

RELATÓRIO GERENCIAL DA QUALIFICAÇÃO DA ASSISTÊNCIA

PARTE II - PARTO SEGURO À MÃE PAULISTANA 002/2011

UNIDADE DE TERAPIA INTENSIVA E UNIDADE DE CUIDADOS INTERMEDIÁRIOS

HOSPITAIS :

**H.M DR FERNANDO MAURO PIRES
(Hospital do Campo Limpo)**

**H.M PROF . WALDOMIRO DE PAULA
(Hospital Planalto)**

**H.M E MATERNIDADE PROF MÁRIO DEGNI
(Hospital Sarah)**

**H.M.M.E. DR. MÁRIO DE MORAES ALTENFELDER SILVA
(Vila Nova Cachoeirinha)**

FEVEREIRO DE 2022



Sumário

01 RECURSOS HUMANOS

02 INTERNAÇÕES UTIN

03 INTERNAÇÕES UCIN

04 CLASSIFICAÇÃO DOS RECÉM-NASCIDOS INTERNADOS POR IDADE GESTACIONAL

05 CLASSIFICAÇÃO DOS RECÉM- NASCIDOS INTERNADOS POR PESO

06 CAUSAS DE INTERNAÇÃO NO SETOR NEONATAL DOS QUATROS HOSPITAIS

07 RN's - INSERIDOS NO PROTOCOLO DE HIPOTERMIA NO SETOR NEONATAL

08 INSERÇÃO E PERDAS DO PICC - CATETER CENTRAL DE INSERÇÃO PERIFÉRICA NO SETOR NEONATAL

09 MOTIVOS DE RETIRADA DO PICC - CATETER CENTRAL DE INSERÇÃO PERIFÉRICA NO SETOR NEONATAL

10 TEMPO DO USO DO PICC - CATETER CENTRAL DE INSERÇÃO PERIFÉRICA NO SETOR NEONATAL

11 TIPOS DE ACESSO NO SETOR NEONATAL

12 EXTUBAÇÃO ACIDENTAL NO SETOR NEONATAL

13 LESÃO DE PELE NO SETOR NEONATAL

14 PERDAS DA Sonda ORONASOGASTROENTERAL NO SETOR NEONATAL

15 FLEBITE NO SETOR NEONATAL

16 POSTURAÇÃO CANGURU NO SETOR NEONATAL

17 HORARIO DO SONINHO NO SETOR NEONATAL

18 MANUSEIO MINÍMO NO SETOR NEONATAL

19 ATENDIMENTO DE FONOAUDIOLOGIA NO SETOR NEONATAL

20-21 ATENDIMENTO DE PSICOLOGIA

21 ÓBITOS NO SETOR NEONATAL

22 CAPACITAÇÕES

23 TEMA DE CAPACITAÇÃO GERAL

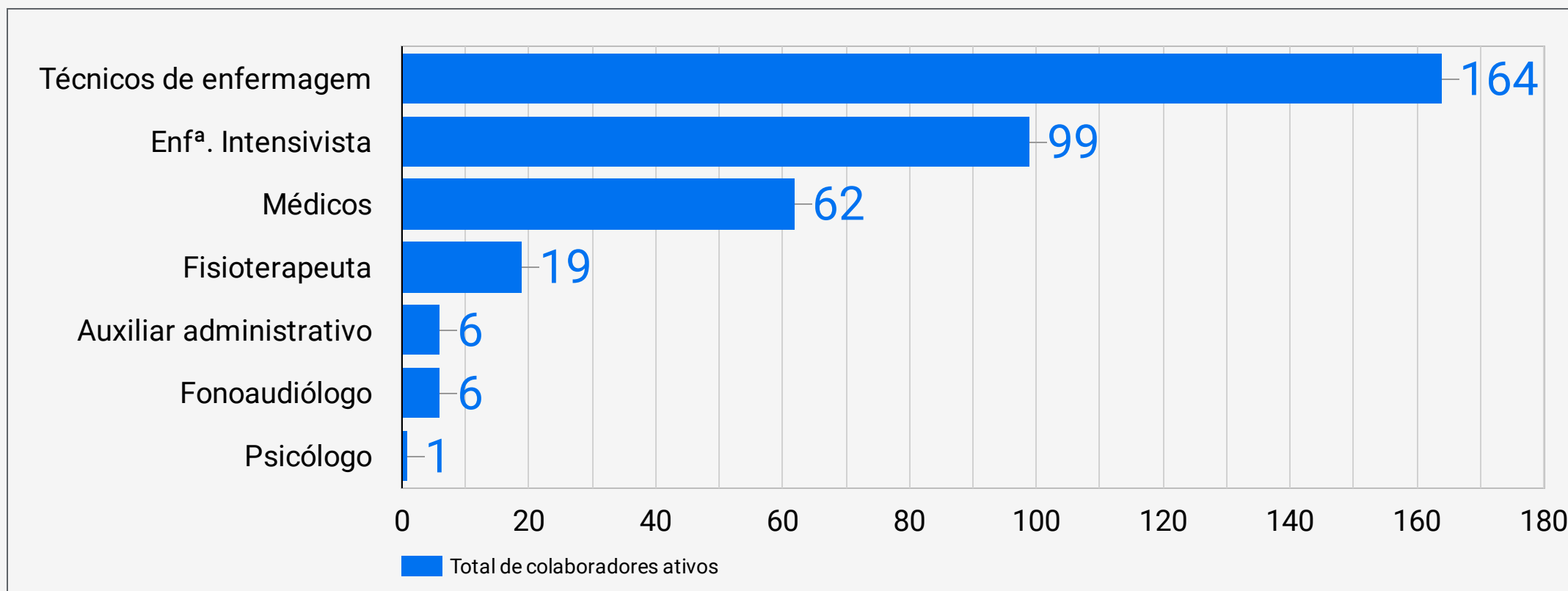
RECURSOS HUMANOS NO SETOR NEONATAL - FEVEREIRO DE 2022

1 de fev. de 2022 - 28 de fev. de 2022

HOSPITAL

Nº de colaboradores ativos

357



OBS 1 : (os médicos neonatologias contratados atuam no CPN e no setor neonatal)

OBS 2 : No mês de dezembro foram realizados 22 Plantões PJ e 45 plantões CLT de médicos Neonatologia.

Fonte: Relatório Gerencial UTI Neonatal, CEJAM 2022

INTERNAÇÕES UTIN - FEVEREIRO DE 2022

1 de fev. de 2022 - 28 de fev. de 2022

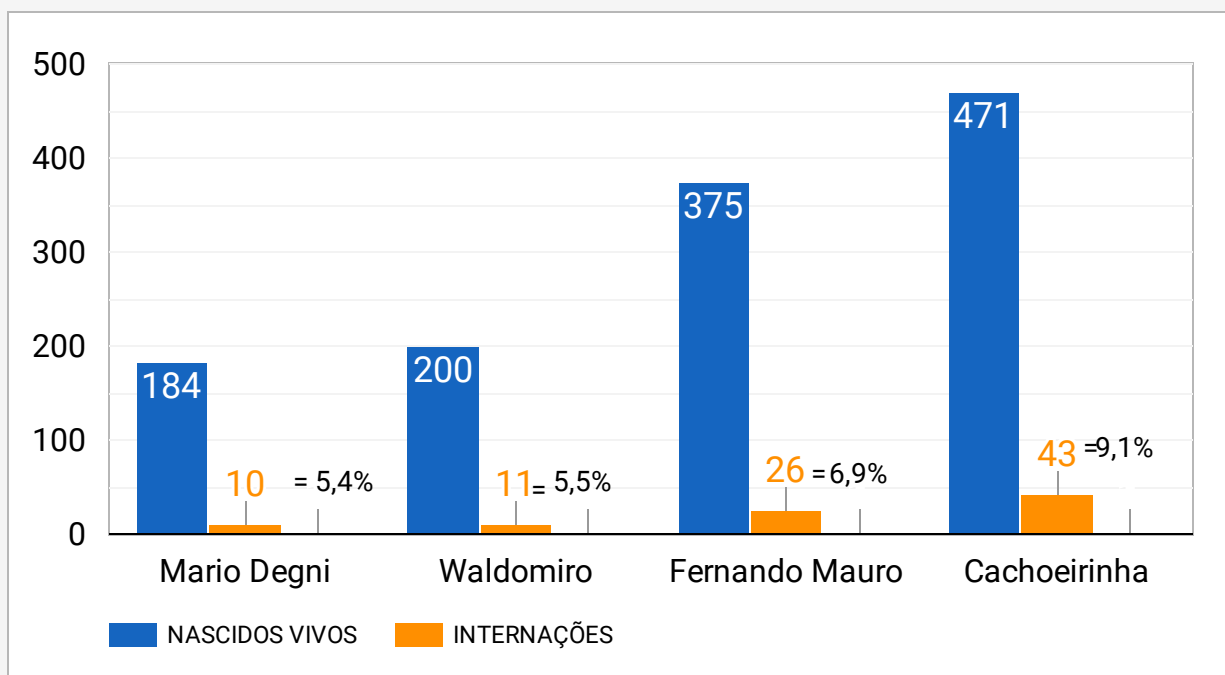
HOSPITAL

UTIN

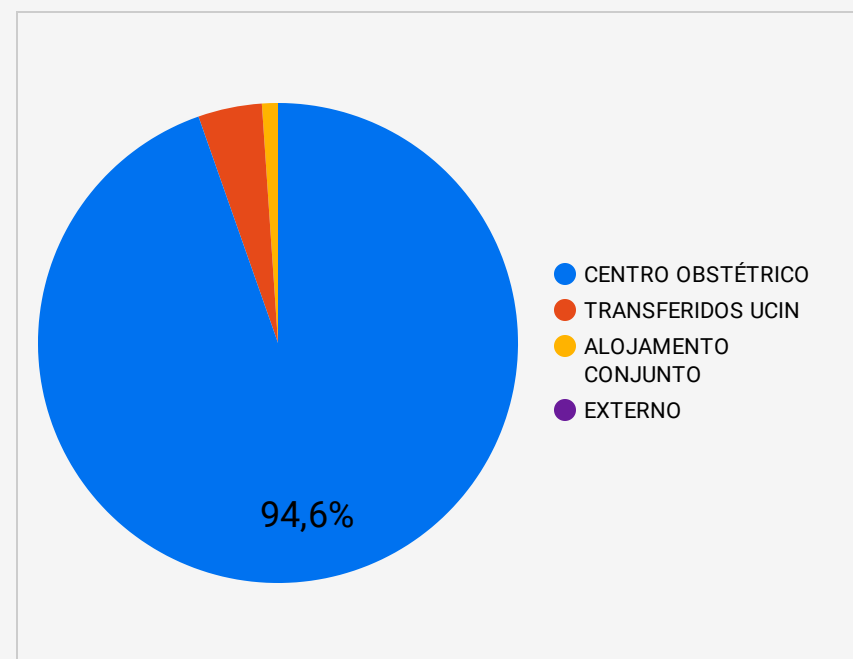
INTERNAÇÕES

TOTAL DE INTERNAÇÕES

90 = 7,3%



PROCEDÊNCIA DAS INTERNAÇÕES



Fonte: Relatório Gerencial UTI Neonatal, CEJAM 2022

HISTÓRICO

HOSPITAL	PERÍODO	NASCIDOS VIVOS	INTERNAÇÕES (UTIN)
Cachoeirinha	jan. de 2022	549	62
Fernando Mauro	jan. de 2022	431	25
Mario Degni	jan. de 2022	188	15

INTERNAÇÕES UCIN - FEVEREIRO DE 2022

1 de fev. de 2022 - 28 de fev. de 2022

HOSPITAL

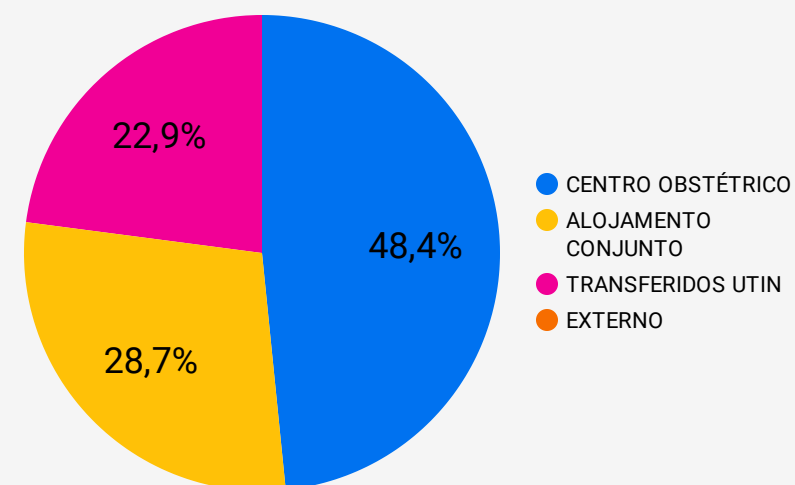
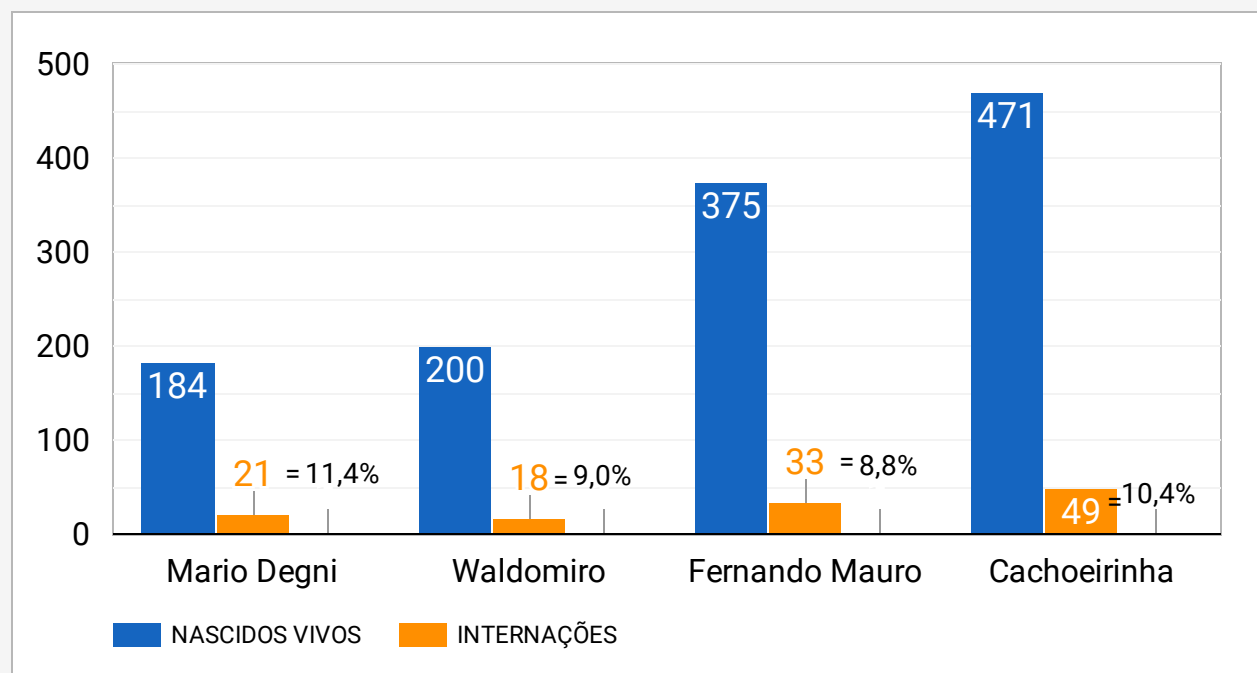
UCIN

INTERNAÇÕES

TOTAL DE INTERNAÇÕES

121 = 9,8%

PROCEDÊNCIA DAS INTERNAÇÕES



Fonte: Relatório Gerencial UTI Neonatal, CEJAM 2022

HISTÓRICO

HOSPITAL	PERÍODO	NASCIDOS VIVOS	INTERNAÇÕES (UTIN)
Cachoeirinha	jan. de 2022	549	62
Fernando Mauro	jan. de 2022	431	25
Mario Degni	jan. de 2022	188	15

CLASSIFICAÇÃO DOS RECÉM-NASCIDOS INTERNADOS POR IDADE GESTACIONAL NO SETOR NEONATAL - FEVEREIRO DE 2022

1 de fev. de 2022 - 28 de fev. de 2022

HOSPITAL

TOTAL DE PRÉ TERMO <37 SEMANAS

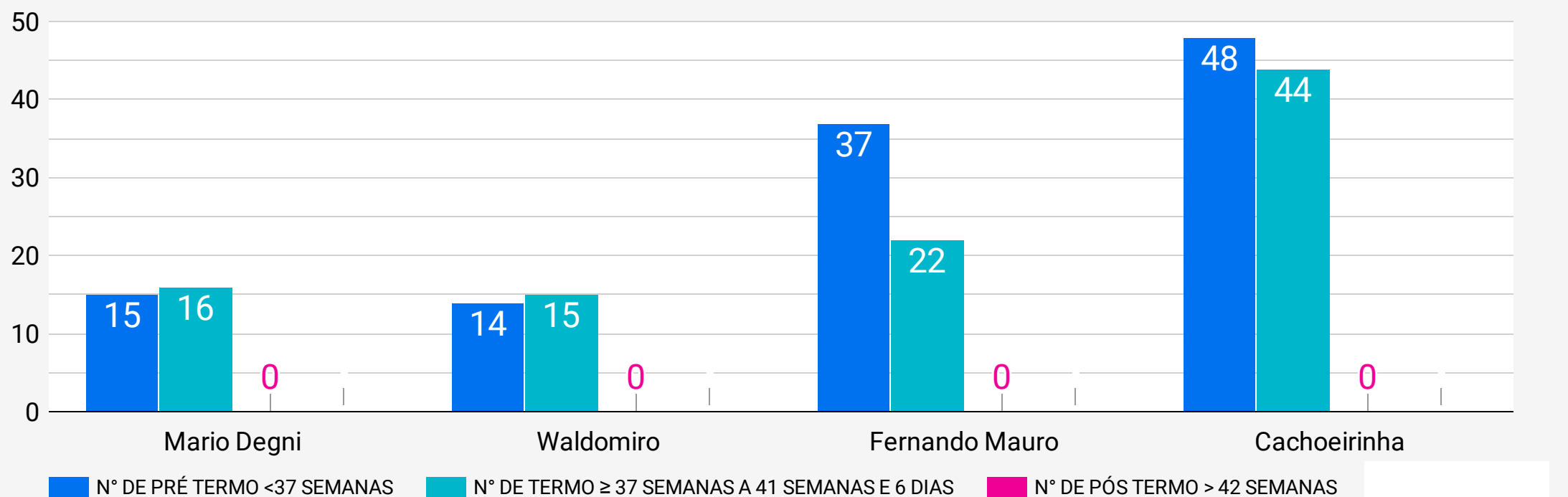
114

TOTAL DE TERMO ≥ 37 SEMANAS A 41 SEMANAS E 6 DIAS

97

TOTAL DE PÓS TERMO > 42 SEMANAS

0



HISTÓRICO

Fonte: Relatório Gerencial UTI Neonatal, CEJAM 2022

HOSPITAL	PERÍODO	PRÉ TERMO <37 SEMANAS	37 SEMANAS A 41 SEMANAS E 6 DIAS	PÓS TERMO > 42 SEMANAS
Cachoeirinha	jan. de 2022	82	82	0
Fernando Mauro	jan. de 2022	42	42	0
Mario Degni	jan. de 2022	19	19	0

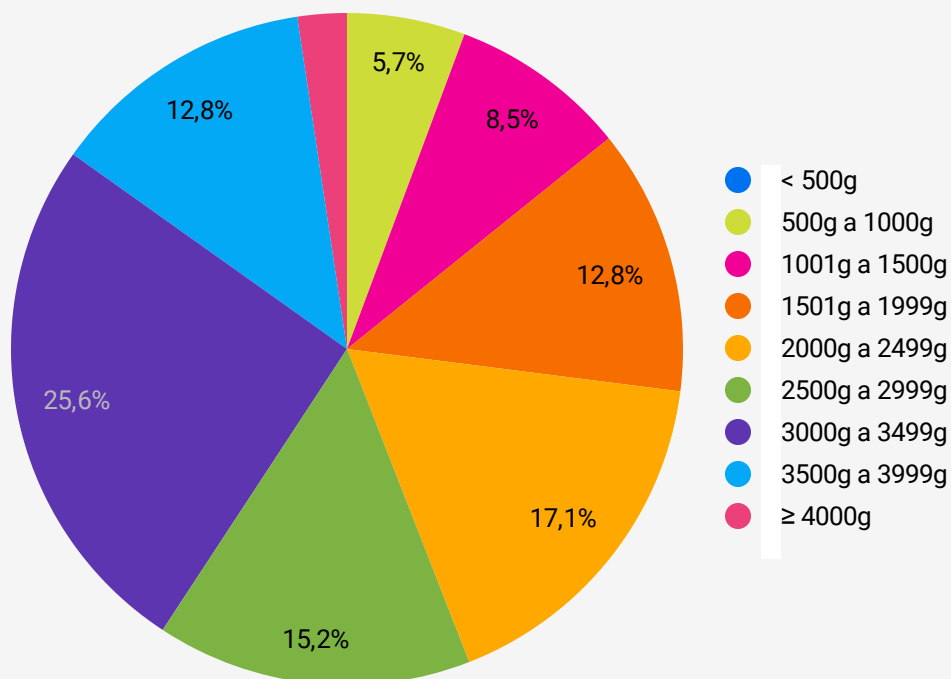
CLASSIFICAÇÃO DOS RECÉM- NASCIDOS INTERNADOS POR PESO NO NO SETOR NEONATAL DOS QUATRO HOSPITAIS -FEVEREIRO DE 2022

1 de fev. de 2022 - 28 de fev. de 2022

HOSPITAL

TOTAL DE RN'S INTERNADOS

211



PESO	N	%
< 500g	0	0
500g a 1000g	12	5,69
1001g a 1500g	18	8,53
1501g a 1999g	27	12,8
2000g a 2499g	36	17,06
2500g a 2999g	32	15,17
3000g a 3499g	54	25,59
3500g a 3999g	27	12,8
≥ 4000g	5	2,37

Fonte: Relatório Gerencial UTI Neonatal, CEJAM 2022

CAUSAS DE INTERNAÇÃO NO SETOR NEONATAL DOS QUATRO HOSPITAIS - FEVEREIRO DE 2022

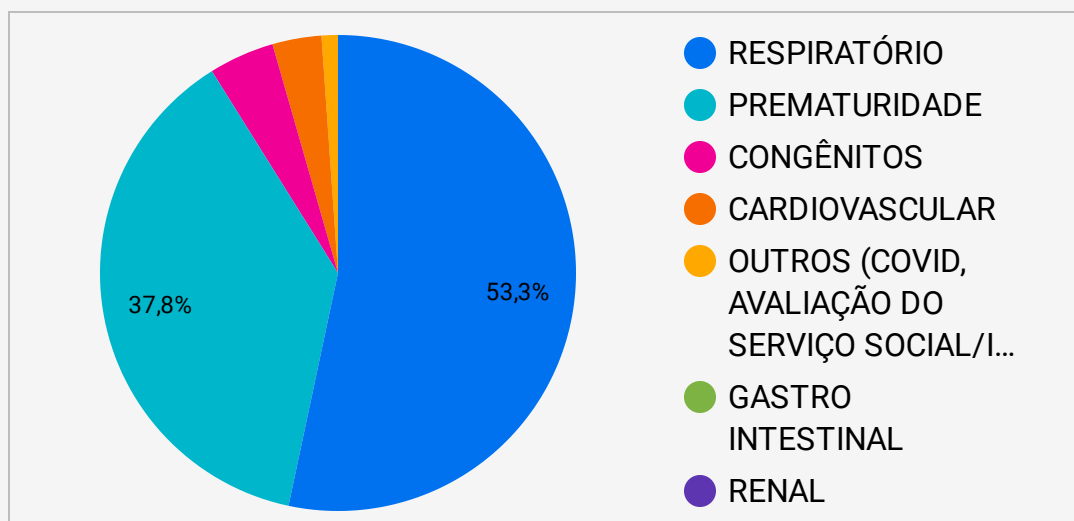
1 de fev. de 2022 - 28 de fev. de 2022

HOSPITAL

UTIN

TOTAL DE INTERNAÇÕES (UTIN)

90

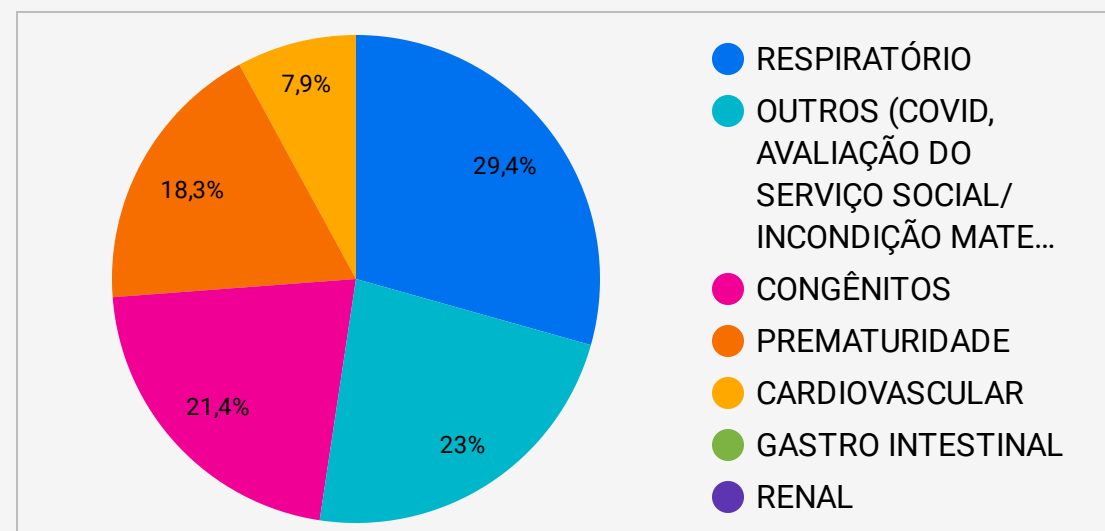


Causas de Internação	N (UTIN) ▾	%
RESPIRATÓRIO	48	53,33%
PREMATURIDADE	34	37,78%
CONGÊNITOS	4	4,44%
CARDIOVASCULAR	3	3,33%
OUTROS (COVID, AVALIAÇÃO DO SERVIÇO SOCIAL/INCONDIÇÃO MATERNA, HIPOGLICEMIA E ICTERÍCIA NEONATAL)	1	1,11%
GASTRO INTESTINAL	0	0%
RENAL	0	0%

UCIN

TOTAL DE INTERNAÇÕES (UCIN)

121



Causas de Internação	Total ▾	%
RESPIRATÓRIO	37	29,37%
OUTROS (COVID, AVALIAÇÃO DO SERVIÇO SOCIAL/INCONDIÇÃO MATERNA, HIPOGLICEMIA E ICTERÍCIA NEONATAL)	29	23,02%
CONGÊNITOS	27	21,43%
PREMATURIDADE	23	18,25%
CARDIOVASCULAR	10	7,94%
GASTRO INTESTINAL	0	0%
RENAL	0	0%

Fonte: Relatório Gerencial UTI Neonatal, CEJAM 2022

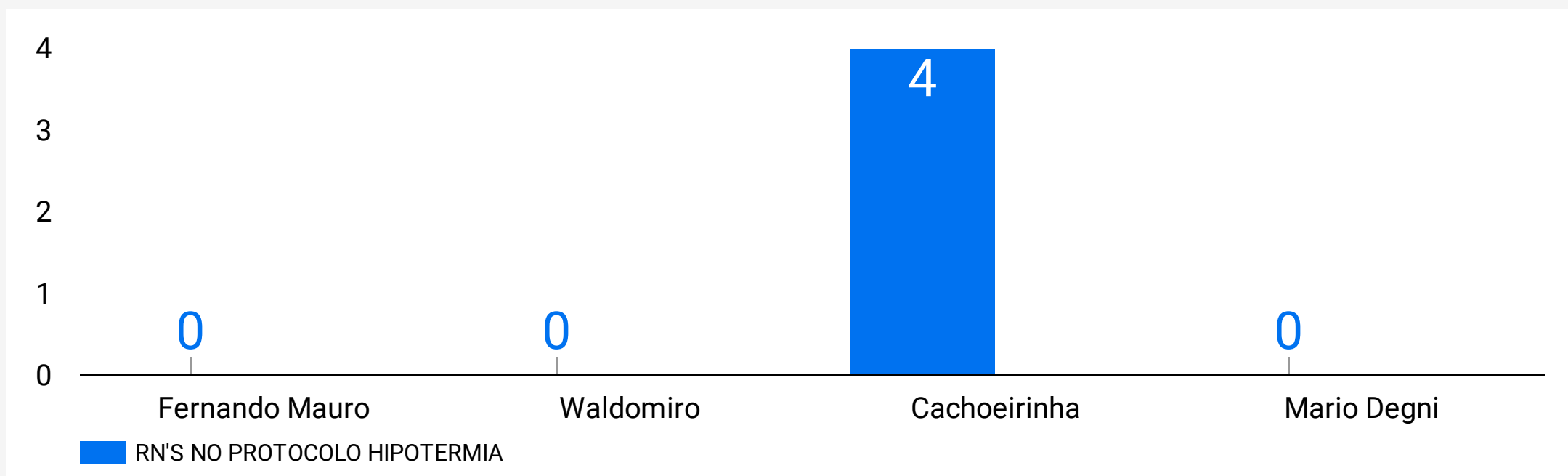
RN's - INSERIDOS NO PROTOCOLO DE HIPOTERMIA NO SETOR NEONATAL- FEVEREIRO DE 2022

1 de fev. de 2022 - 28 de fev. de 2022

HOSPITAL

TOTAL DE RN'S NO PROTOCOLO HIPOTERMIA

4



Fonte: Relatório Gerencial UTI Neonatal, CEJAM 2022

HISTÓRICO

HOSPITAL	PERÍODO	RN'S NO PROTOCOLO HIPOTERMIA
Fernando Mauro	jan. de 2022	3
Mario Degni	jan. de 2022	1
Cachoeirinha	jan. de 2022	0

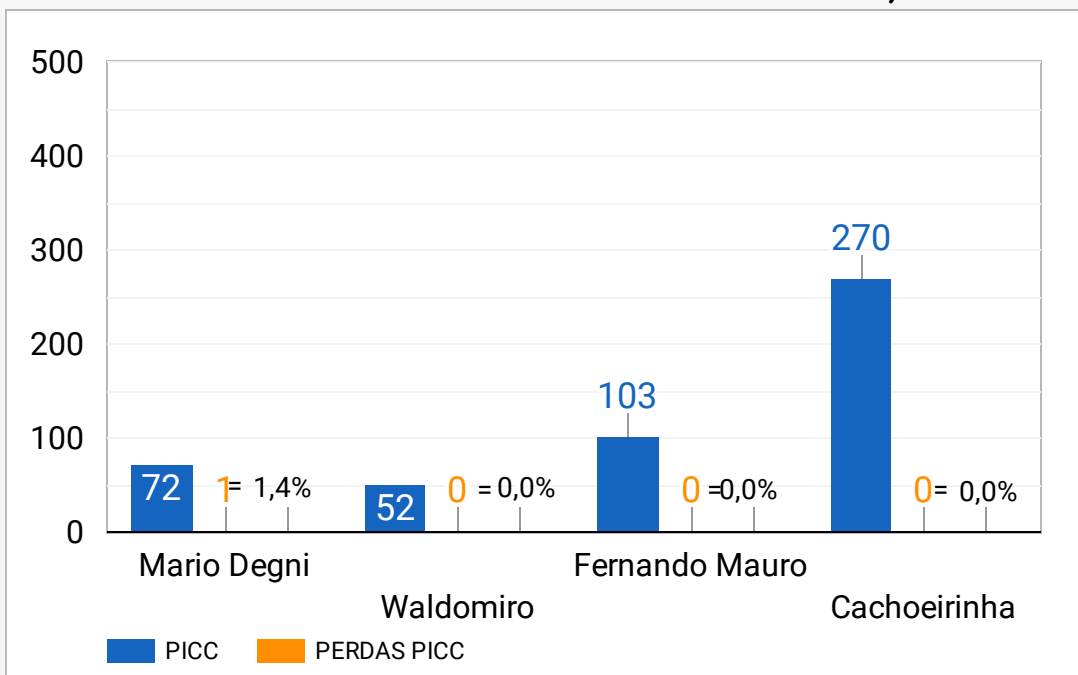
INSERÇÃO E PERDAS DO PICC - CATETER CENTRAL DE INSERÇÃO PERIFÉRICA NO SETOR NEONATAL- FEVEREIRO DE 2022

1 de fev. de 2022 - 28 de fev. de 2022

HOSPITAL

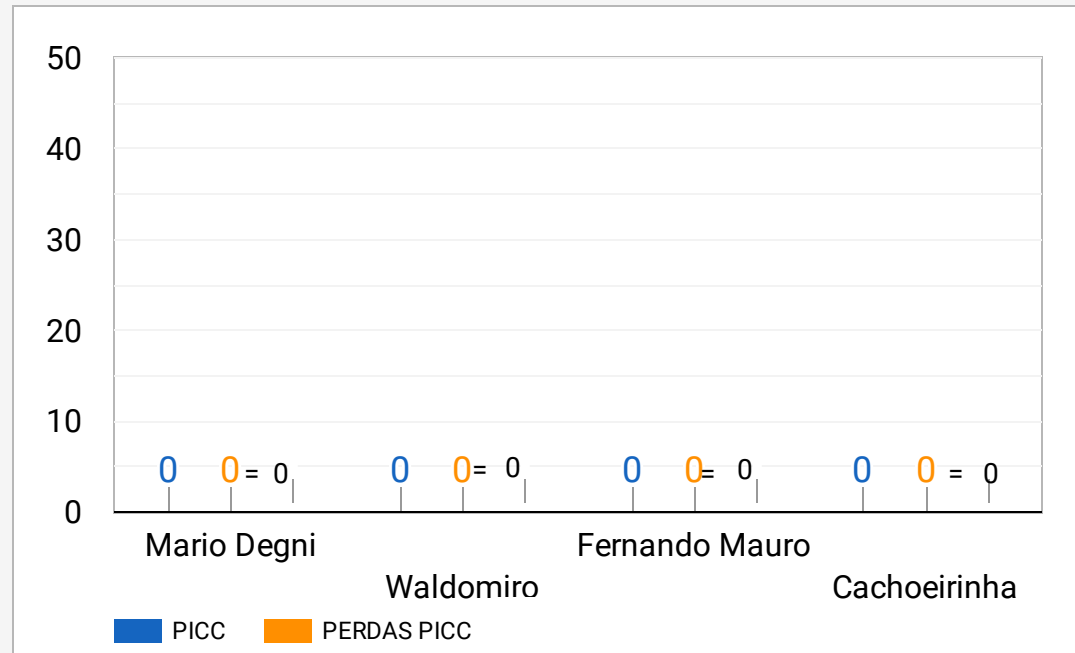
UTIN

TOTAL DE PICC **497**
N° DE PERDAS DE PICC **1 = 0,2%**



UCIN

TOTAL DE PICC **0**
N° DE PERDAS DE PICC **0 = 0**



Fonte: Relatório Gerencial UTI Neonatal, CEJAM 2022

Meta: ↓ 1,0%

HISTÓRICO

HOSPITAL	PERÍODO	% PERDAS DE PICC (UTIN)	% PERDAS DE PICC (UCIN)
Mario Degni	jan. de 2022	0%	
Fernando Mauro	jan. de 2022	0%	0%
Cachoeirinha	jan. de 2022	0%	

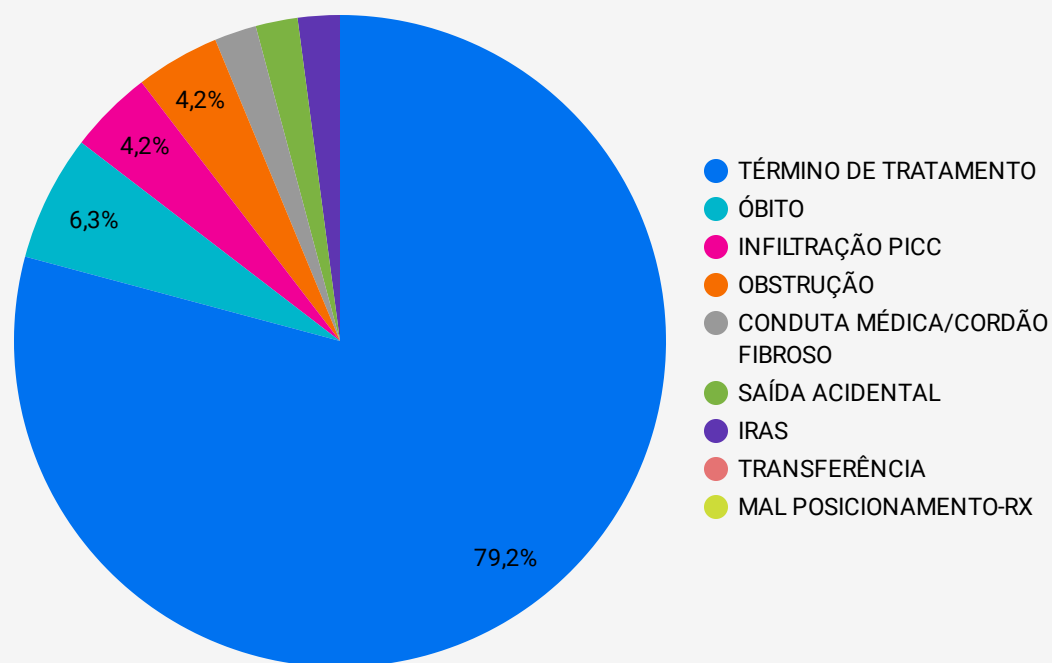
MOTIVOS DE RETIRADA DO PICC - CATETER CENTRAL DE INSERÇÃO PERIFÉRICA NO SETOR NEONATAL- FEVEREIRO DE 2022

1 de fev. de 2022 - 28 de fev. de 2022

HOSPITAL

Nº TOTAL DE PICC INSERIDOS

58



MOTIVOS DE RETIRADA DE PICC	N	%
TÉRMINO DE TRATAMENTO	38	73,08%
ÓBITO	3	5,77%
INFILTRAÇÃO PICC	2	3,85%
OBSTRUÇÃO	2	3,85%
CONDUTA MÉDICA/CORDÃO FIBROSO	1	1,92%
SAÍDA ACIDENTAL	1	1,92%
IRAS	1	1,92%
TRANSFERÊNCIA	0	0%
MAL POSICIONAMENTO-RX	0	0%

1 - 9 / 9 < >

Fonte: Relatório Gerencial UTI Neonatal, CEJAM 2022

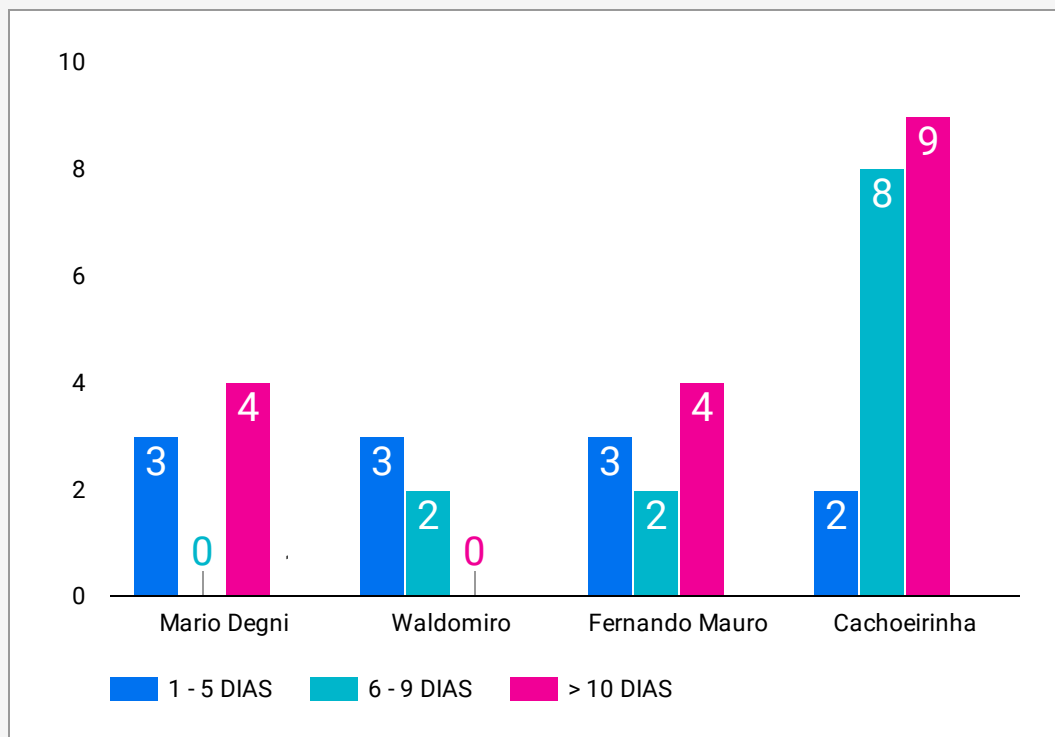
TEMPO DO USO DO PICC - CATETER CENTRAL DE INSERÇÃO PERIFÉRICA NO SETOR NEONATAL - FEVEREIRO DE 2022

1 de fev. de 2022 - 28 de fev. de 2022

HOSPITAL

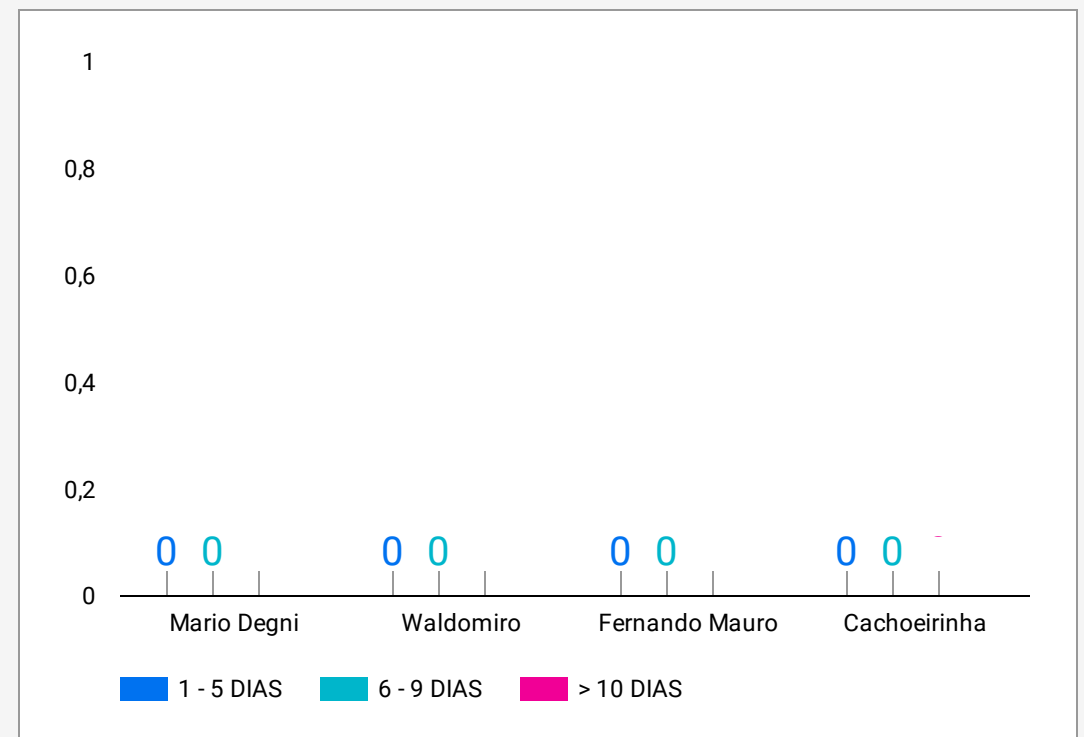
UTIN

1 - 5 DIAS: 11
6 - 9 DIAS: 12
↑ > 10 DIAS: 17



UCIN

1 - 5 DIAS: 0
6 - 9 DIAS: 0
↑ > 10 DIAS: 0



Fonte: Relatório Gerencial UTI Neonatal, CEJAM 2022.

TIPOS DE ACESSO NO SETOR NEONATAL - FEVEREIRO DE 2022

1 de fev. de 2022 - 28 de fev. de 2022

HOSPITAL

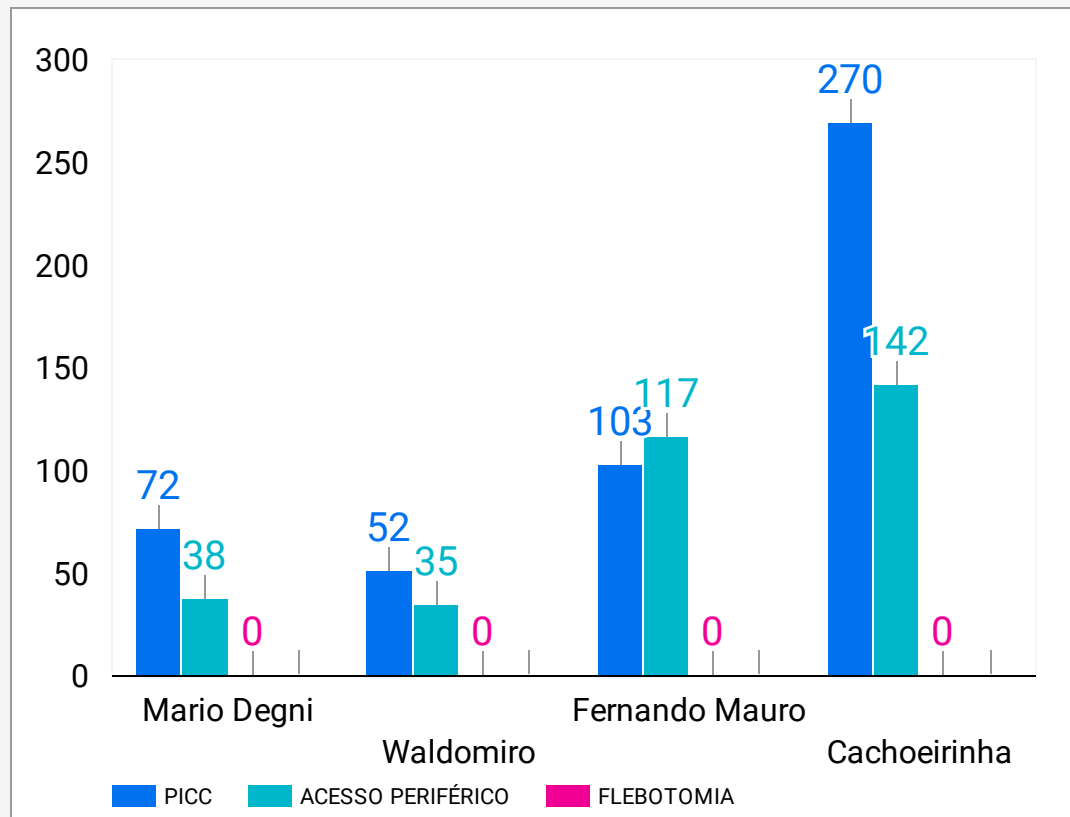
UTIN



Nº TOTAL DE PICC
497

Nº DE TOTAL DE ACESSO PERIFÉRICO
332

Nº DE TOTAL DE FLEBOTOMIA
0



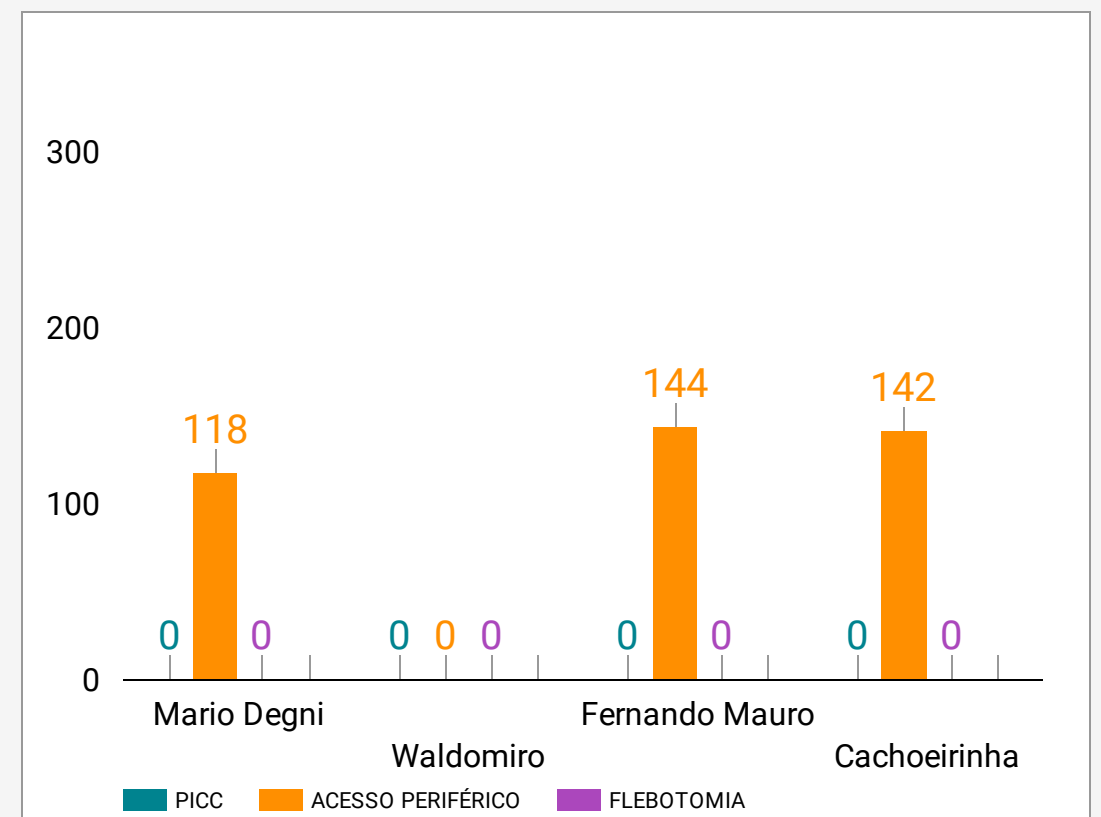
UCIN



TOTAL DE PICC (UCIN)
0

Nº DE ACESSO PERIFÉRICO (UCIN)
404

Nº DE TOTAL DE FLEBOTOMIA
0



Fonte: Relatório Gerencial UTI Neonatal, CEJAM 2022

EXTUBAÇÃO ACIDENTAL NO SETOR NEONATAL - FEVEREIRO DE 2022

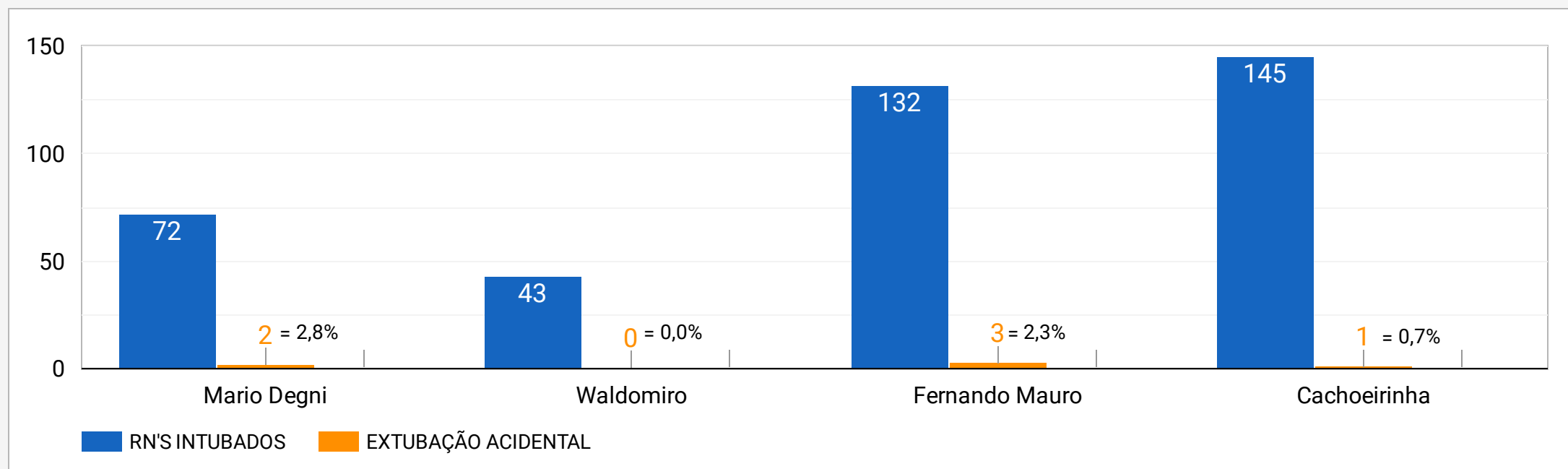
1 de fev. de 2022 - 28 de fev. de 2022

HOSPITAL

UTIN

TOTAL DE EXTUBAÇÃO ACIDENTAL

6 = 1,5%



HISTÓRICO

Fonte: Relatório Gerencial UTI Neonatal, CEJAM 2022

Meta: ↓ 2,5 %

HOSPITAL	PERÍODO	RN'S INTUBADOS	EXTUBAÇÃO ACIDENTAL	% EXTUBAÇÃO ACIDENTAL
Cachoeirinha	jan. de 2022	239	4	1,67%
Mario Degni	jan. de 2022	80	3	3,75%
Fernando Mauro	jan. de 2022	78	1	1,28%

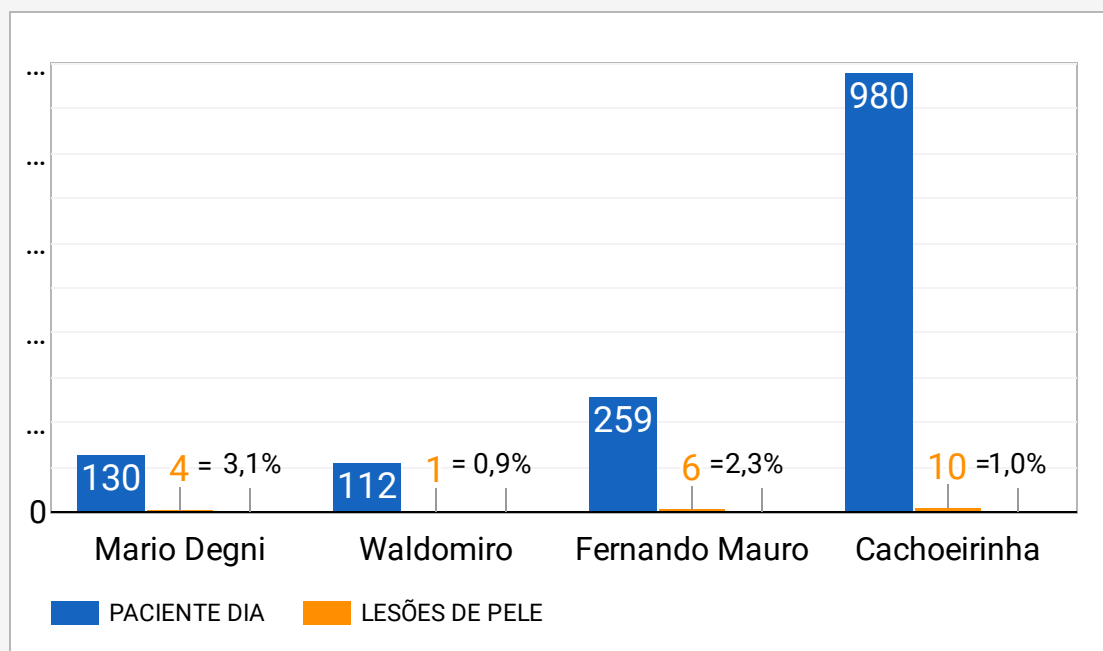
LESÃO DE PELE NO SETOR NEONATAL - FEVEREIRO DE 2022

1 de fev. de 2022 - 28 de fev. de 2022

HOSPITAL

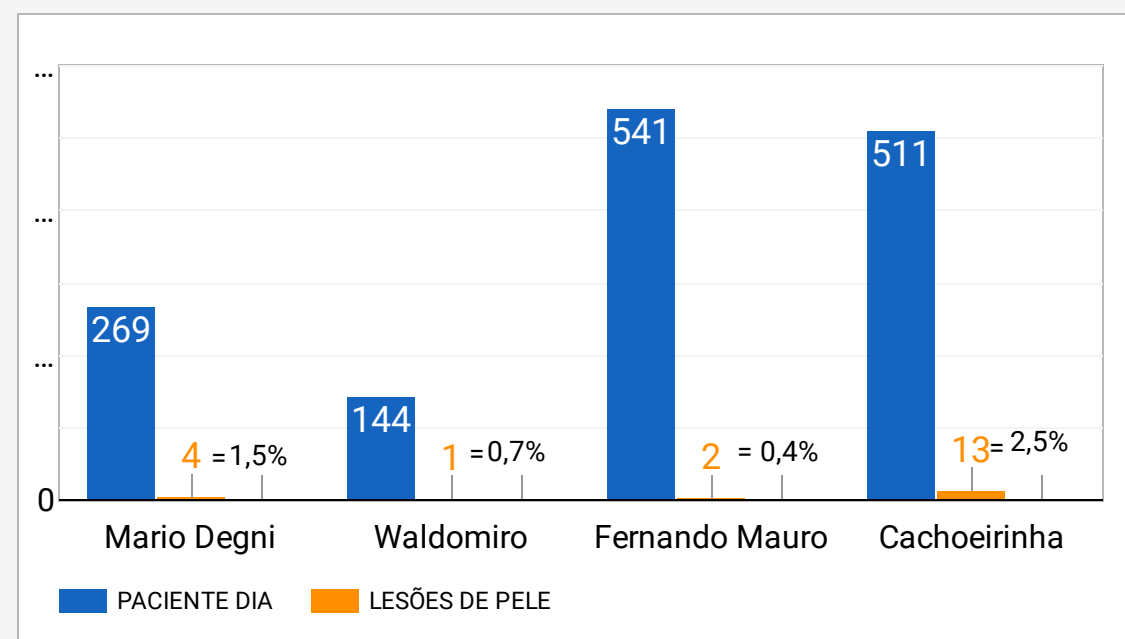
UTIN

LESÕES DE PELE
21 = 1,4%



UCIN

LESÕES DE PELE
20 = 1,4%



Fonte: Relatório Gerencial UTI Neonatal, CEJAM 2022
Meta: ↓ 2,5 %

HISTÓRICO

HOSPITAL	PERÍODO	LESÕES DE PELE (UTIN)	%LESÃO DE PELE (UTIN)	LESÕES DE PELE (UCIN)	%LESÃO DE PELE (UCIN)
Cachoeirinha	jan. de 2022	9	0,94%	22	0,03
Fernando Mauro	jan. de 2022	8	2,82%	2	0
Mario Degni	jan. de 2022	2	1,42%	7	0,03

PERDAS DA SONDA ORONASOGASTROENTERAL NO SETOR NEONATAL- FEVEREIRO DE 2022

1 de fev. de 2022 - 28 de fev. de 2022

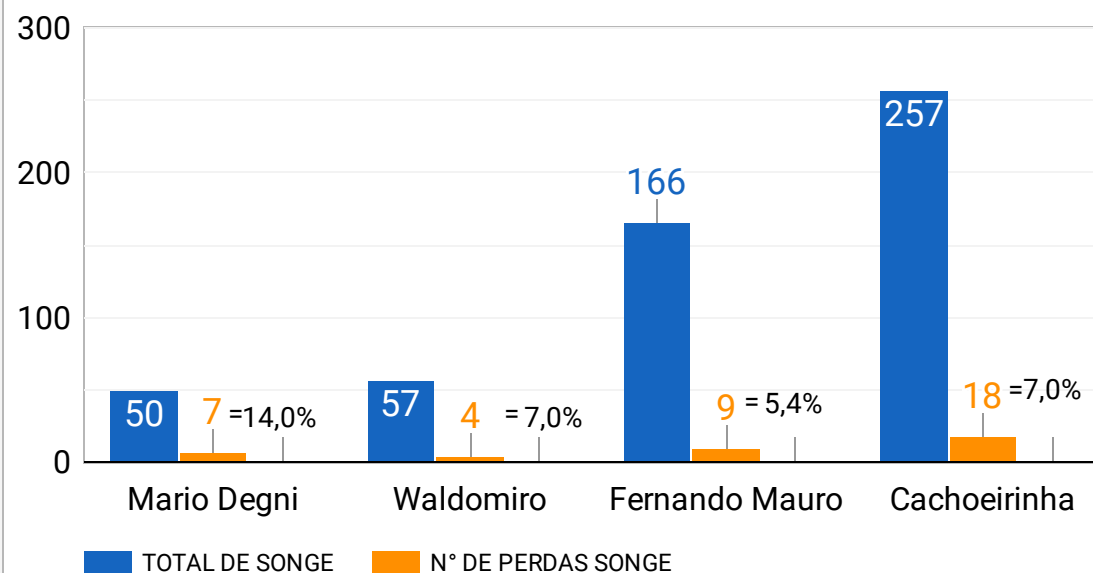
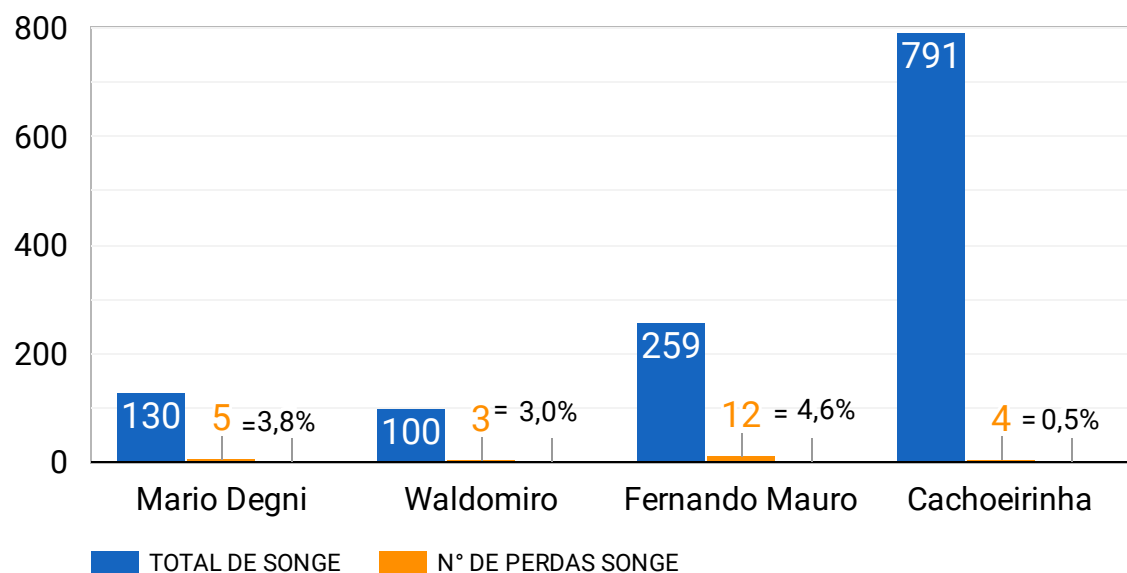
HOSPITAL

UTIN

TOTAL DE PERDAS DE SONGE
24 = 1,9%

UCIN

TOTAL DE PERDAS DE SONGE
24 = 7,2%



Fonte: Relatório Gerencial UTI Neonatal, CEJAM 2022

Meta: ↓ 5,0 %

HISTÓRICO

HOSPITAL	PERÍODO	Nº DE PERDAS SONGE (UTIN)	% PERDAS SONGE (UTIN)	Nº DE PERDAS SONGE (UCIN)	% PERDAS SONGE (UCIN)
Mario Degni	jan. de 2022	136	0,74%	5	8,77%
Fernando Mauro	jan. de 2022	282	2,48%	7	5,26%
Cachoeirinha	jan. de 2022	743	2,02%	27	10,42%

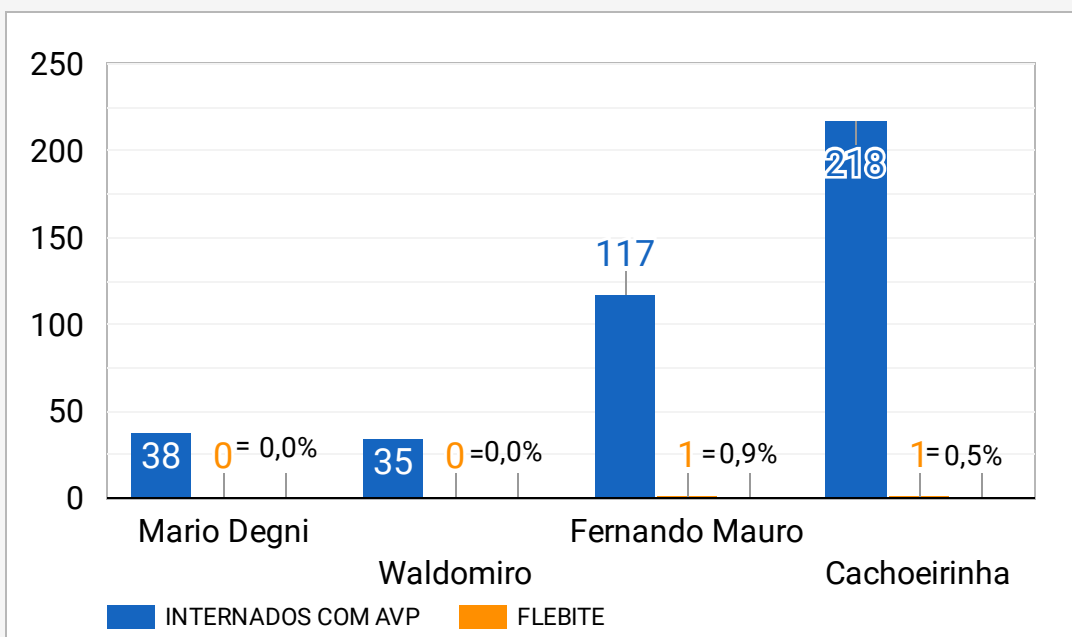
FLEBITE NO SETOR NEONATAL-FEVEREIRO DE 2022

1 de fev. de 2022 - 28 de fev. de 2022

HOSPITAL

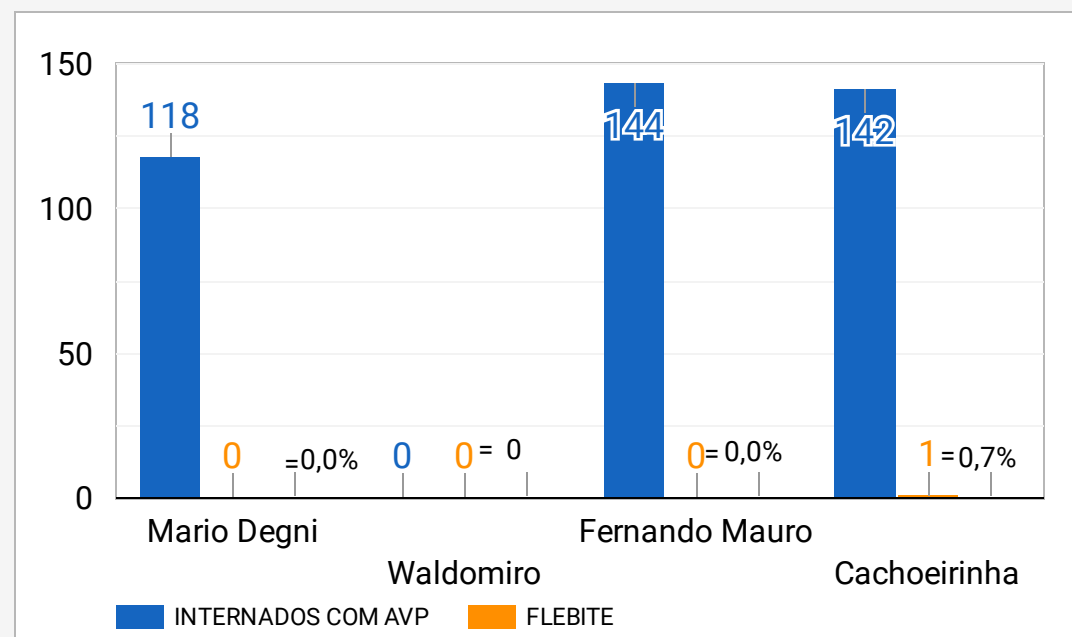
UTIN

TOTAL DE FLEBITE
2 = 0,5%



UCIN

TOTAL DE FLEBITE
1 = 0,2%



Fonte: Relatório Gerencial UTI Neonatal, CEJAM 2022
Meta: ↓ 1,0 %

HISTÓRICO

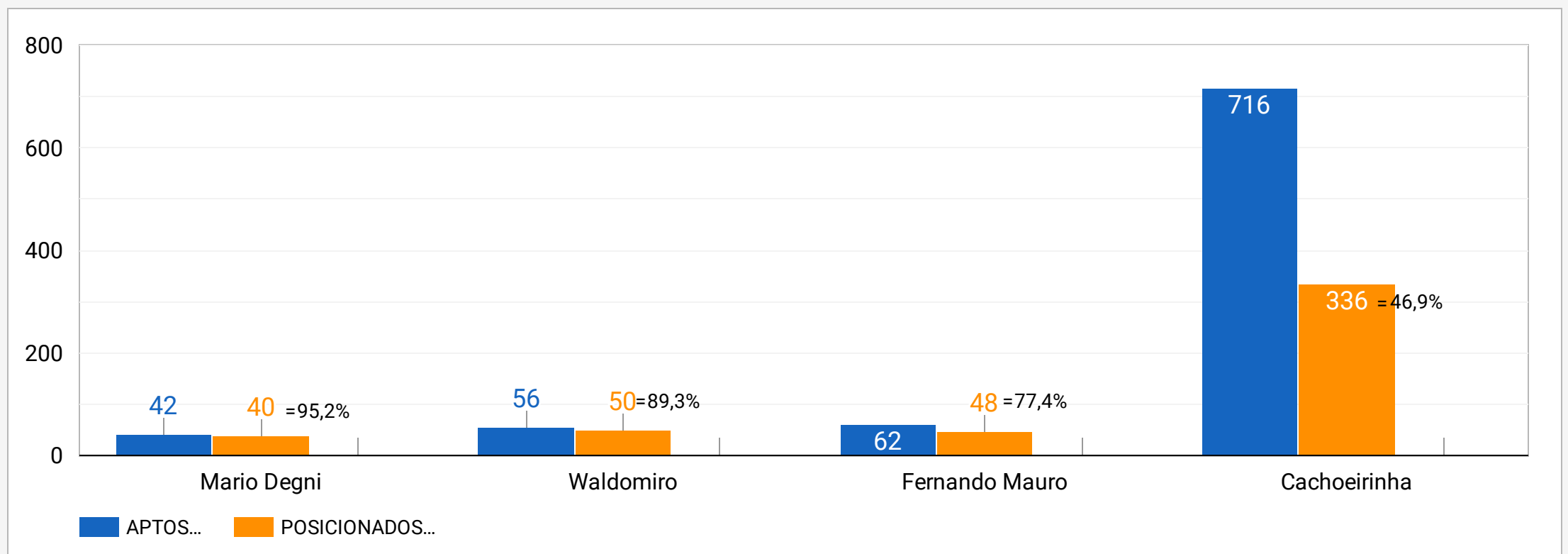
HOSPITAL	PERÍODO	FLEBITE (UTIN)	% FLEBTE (UTIN)	FLEBITE (UCIN)	% FLEBTE (UCIN)
Mario Degni	jan. de 2022	1	3,33%	0	0%
Fernando Mauro	jan. de 2022	2	1,69%	0	0%
Cachoeirinha	jan. de 2022	0	0%	0	0%

POSTURAÇÃO CANGURU NO SETOR NEONATAL - FEVEREIRO DE 2022

1 de fev. de 2022 - 28 de fev. de 2022

HOSPITAL

Nº DE RN'S EMPOSTURAÇÃO CANGURU
474 = 54,1%



Fonte: Relatório Gerencial UTI Neonatal, CEJAM 2022
Meta: ≥85%

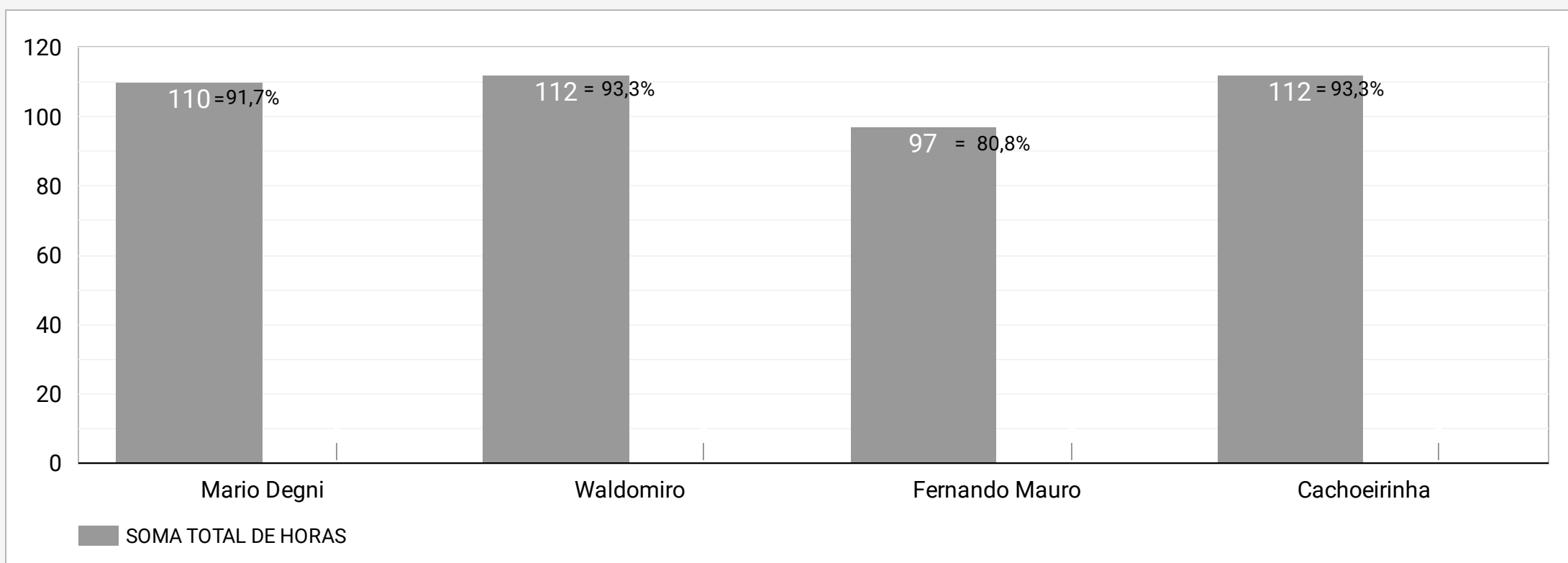
HORARIO DO SONINHO NO SETOR NEONATAL - FEVEREIRO DE 2022

1 de fev. de 2022 - 28 de fev. de 2022

HOSPITAL

UTIN

MÉDIA DE HORAS DO SONINHO
108 = 89,8%



Fonte: Relatório Gerencial UTI Neonatal, CEJAM 2022
Meta: Média de 120 horas

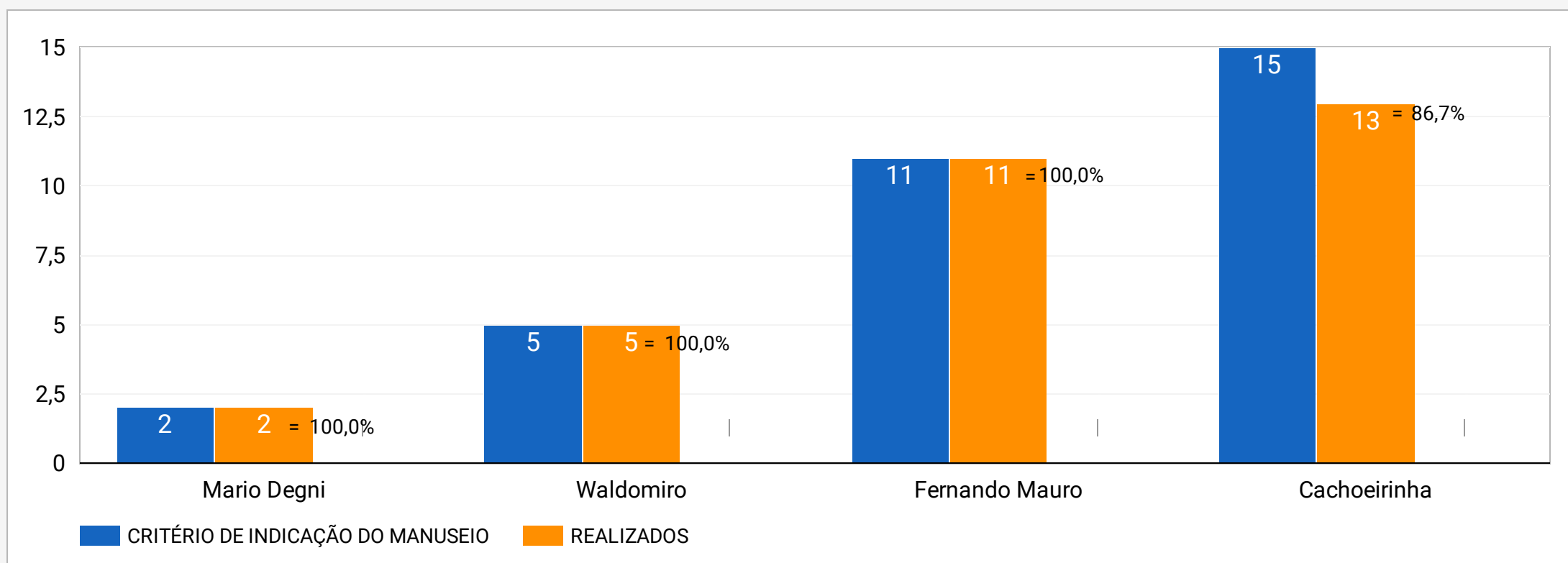
MANUSEIO MINÍMIO NO SETOR NEONATAL - FEVEREIRO DE 2022

1 de fev. de 2022 - 28 de fev. de 2022

HOSPITAL

UTIN

Nº TOTAL DE MANUSEIO
MINÍMIO REALIZADO
31 = 93,9%



Fonte: Relatório Gerencial UTI Neonatal, CEJAM 2022
Meta: $\geq 85\%$

PRODUÇÃO DE FONOAUDIOLOGIA NO SETOR NEONATAL- FEVEREIRO DE 2022

1 de fev. de 2022 - 28 de fev. de 2022

HOSPITAL

UTIN

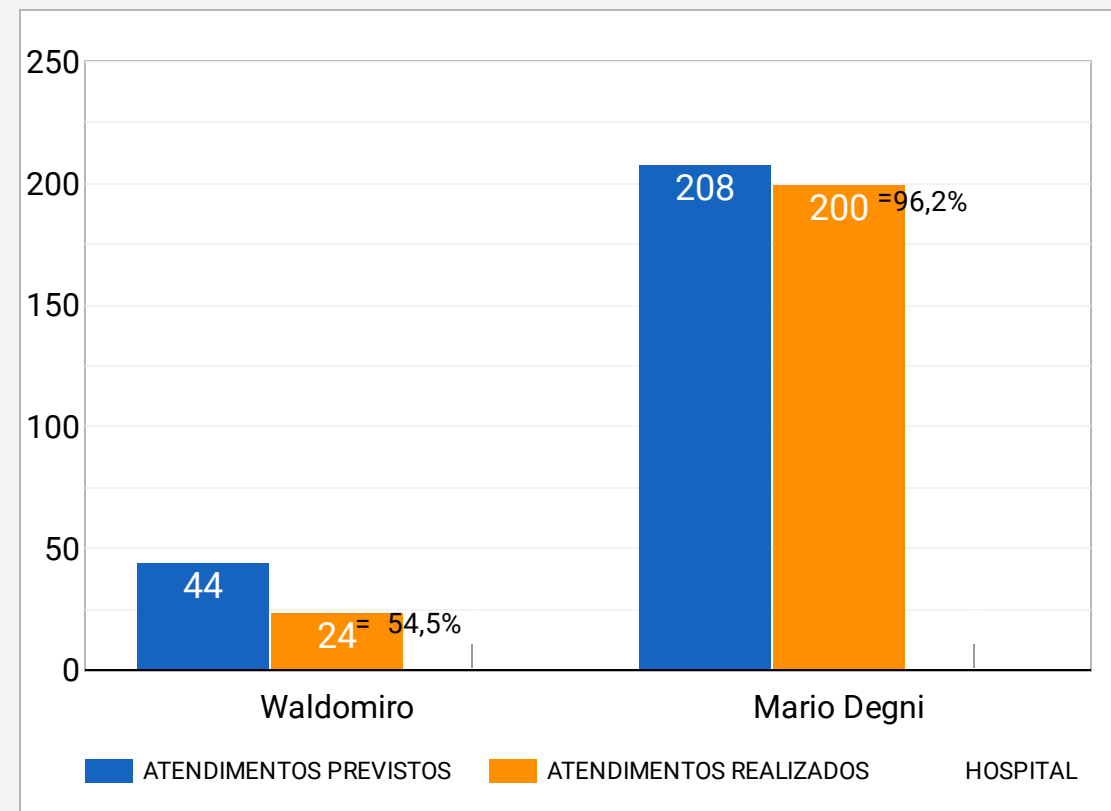
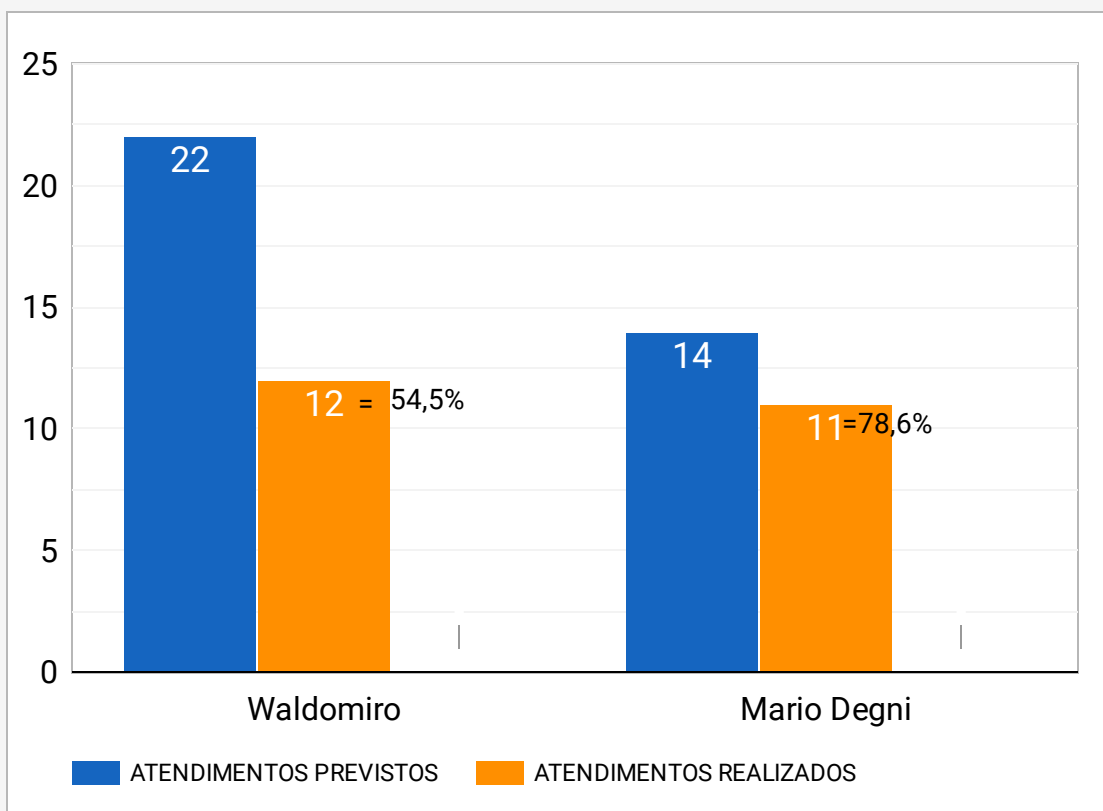
TOTAL DE ATENDIMENTOS DE FONOAUDIOLOGIA

23 = 85,8%

UCIN

TOTAL DE ATENDIMENTOS DE FONOAUDIOLOGIA

224 = 85,8%



Fonte: Relatório Gerencial UTI Neonatal, CEJAM 2022

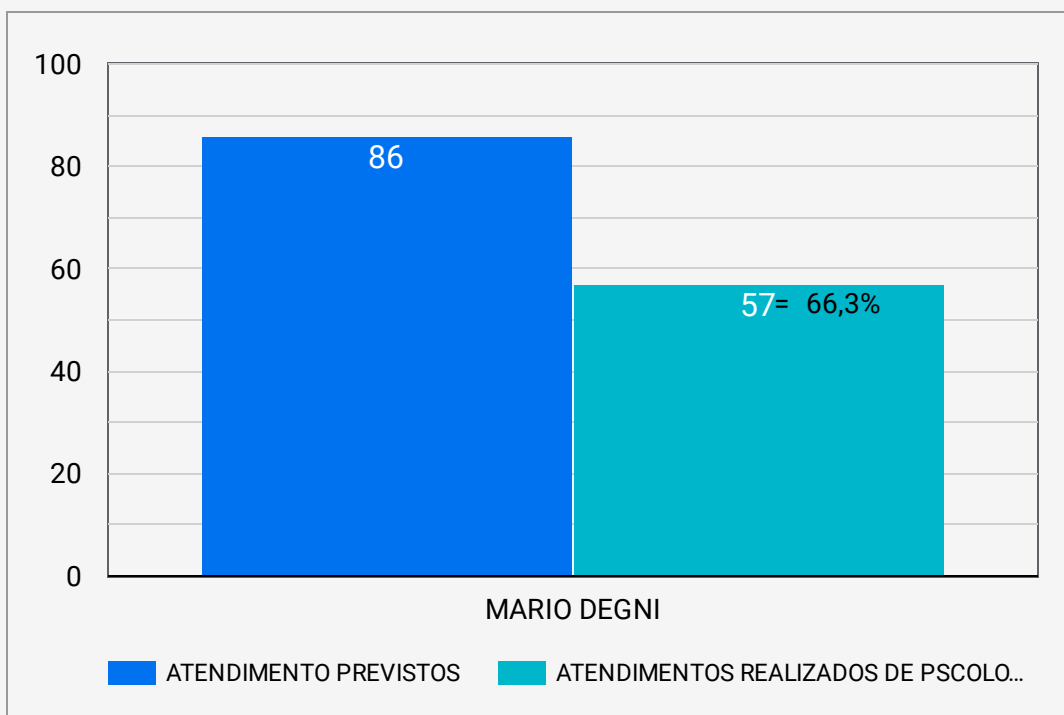
PRODUÇÃO DE ATENDIMENTO DE PSICOLOGIA - FEVEREIRO DE 2022

1 de fev. de 2022 - 28 de fev. de 2022

HOSPITAL

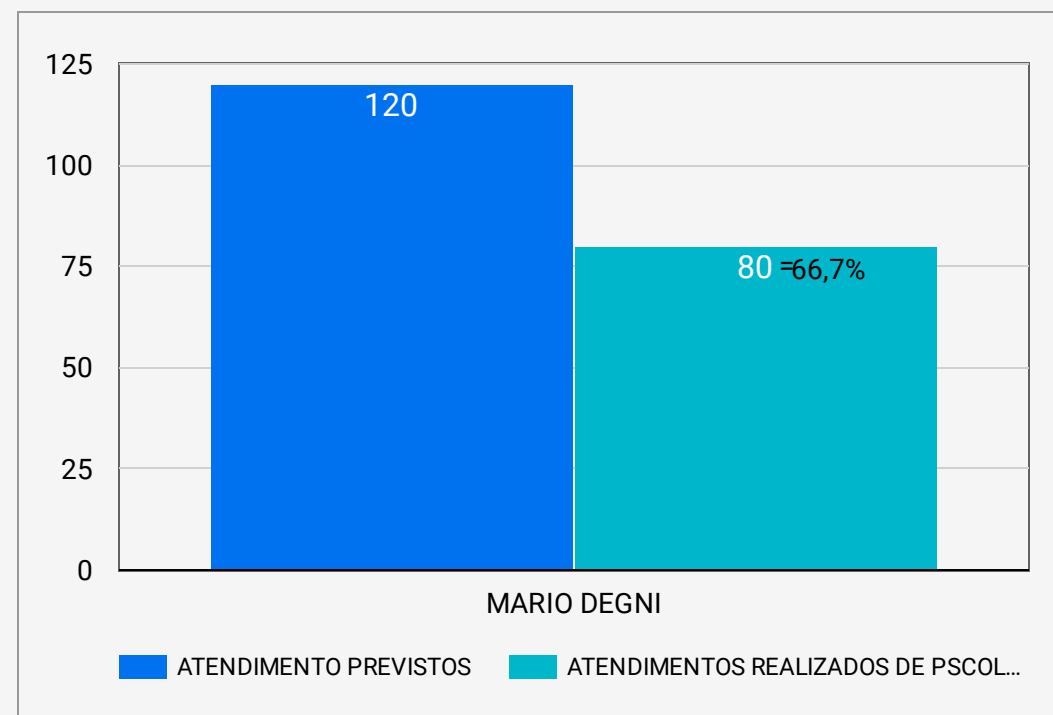
UTIN

TOTAL DE ATENDIMENTO
DE PSICOLOGIA
173=66,3%



UCIN

TOTAL DE ATENDIMENTO
DE PSICOLOGIA
173=66,7%



Fonte: Relatório Gerencial UTI Neonatal, CEJAM 2022

ATENDIMENTO DE PSICOLOGIA - FEVEREIRO DE 2022

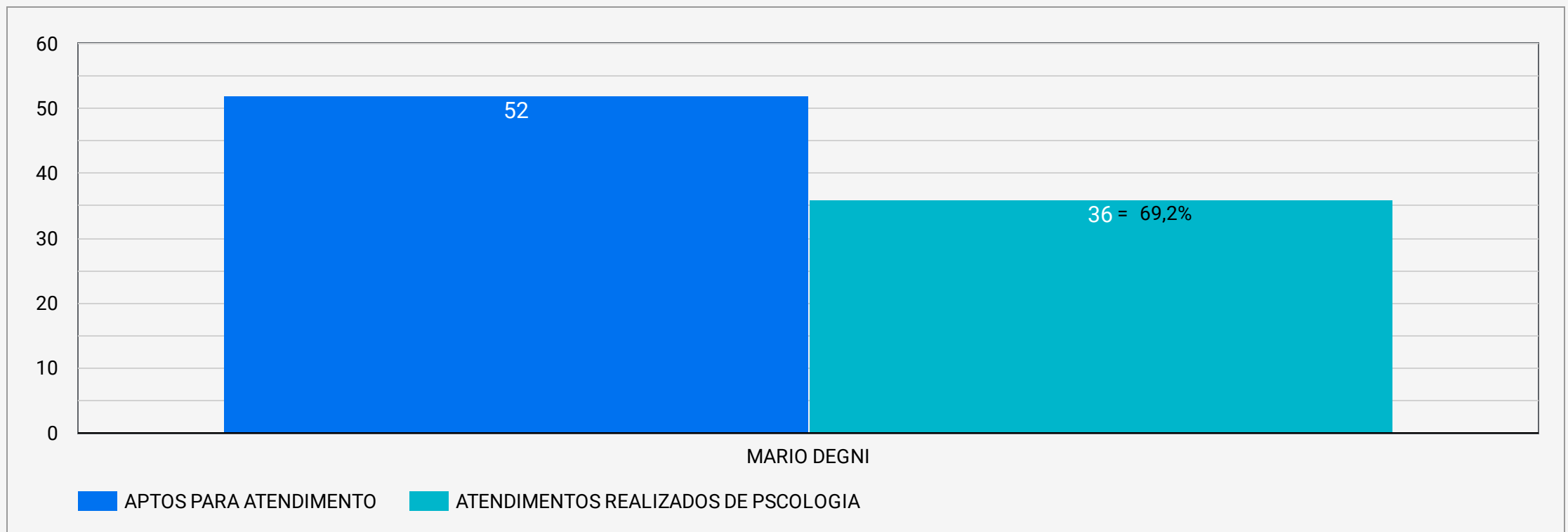
1 de fev. de 2022 - 28 de fev. de 2022

HOSPITAL

ALOJAMENTO
CONJUNTO

TOTAL DE ATENDIMENTO
DE PSICOLOGIA

36 = 69,2%



Fonte: Relatório Gerencial UTI Neonatal, CEJAM 2022

ÓBITOS NO SETOR NEONATAL- FEVEREIRO DE 2022

1 de fev. de 2022 - 28 de fev. de 2022

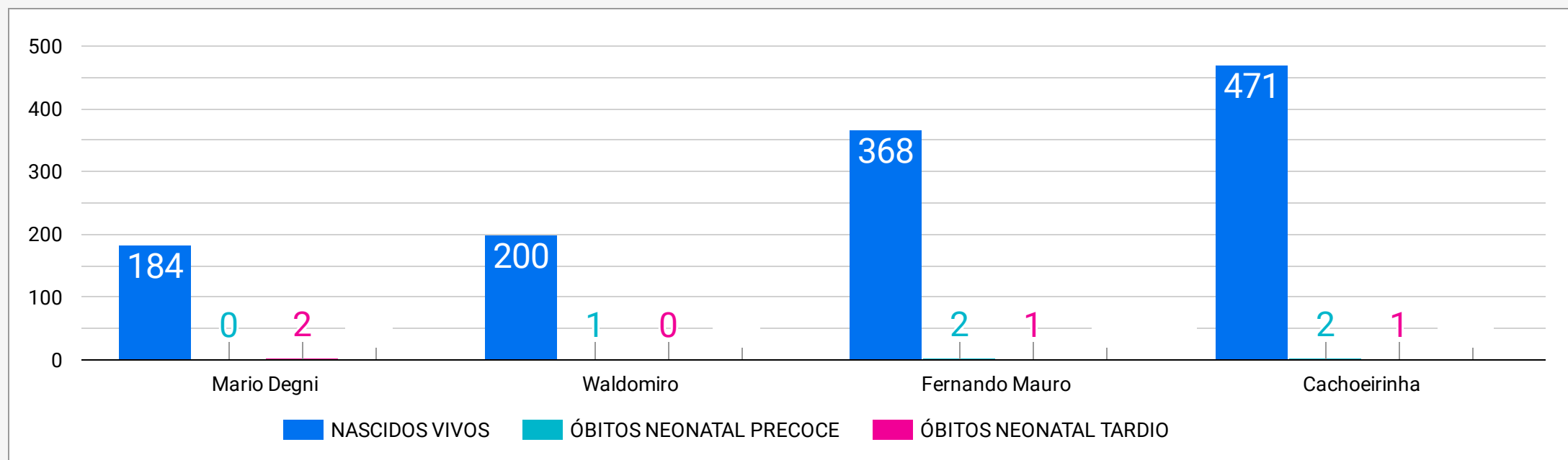
HOSPITAL

TOTAL DE ÓBITOS NEOPRECOCE TOTAL DE ÓBITOS NEO TARDIO

5

4

UTIN



Fonte: Relatório Gerencial UTI Neonatal, CEJAM 2022

HISTÓRICO


HOSPITAL	PERÍODO	ÓBITOS NEOPRECOCE	ÓBITOS NEOTARDIO
Fernando Mauro	jan. de 2022	4	1
Cachoeirinha	jan. de 2022	3	4
Mario Degni	jan. de 2022	2	0

TEMA DE CAPACITAÇÃO GERAL NOS SETORES NEONATAIS NO MÊS DE - FEVEREIRO DE 2022

1 de fev. de 2022 - 28 de fev. de 2022

HOSPITAL

TOTAL DE COLABORADORES ATIVOS : 295
TOTAL DE PARTICIPAÇÕES: 289
% PARTICIPAÇÕES : 97,97%



Fonte: Relatório Gerencial UTI Neonatal, CEJAM 2022

OUTRAS CAPACITAÇÕES NOS SETORES NEONATAIS NO MÊS DE-FEVEREIRO DE 2022

1 de fev. de 2022 - 28 de fev. de 2022

HOSPITAL

TOTAL DE PARTICIPAÇÕES :260

