

RELATÓRIO GERENCIAL DA QUALIFICAÇÃO DA ASSISTÊNCIA

PARTE I - PARTO SEGURO À MÃE PAULISTANA 002/2011



AGOSTO de 2024

Índice

- 1 Hospitais Municipais com Parto Seguro
- 2 Recursos Humanos Parto Seguro
- 3 Produção Enfermeiro Obstetra no PSGO: Total de acolhimentos obstétricos com classificação de risco por cor
- 4 Produção Médico Obstetra no PSGO
- 5 Produção Enfermeiro Obstetra no PSGO: Consulta do enfermeiro obstetra com Processo de Enfermagem ; Exame de Cardiotocografia (CTB); Exames de teste rápido (HIV); Exames de teste
- 6 Produção Enfermeiro Obstetra no PSGO: Entrega e orientação do Plano individual de Parto
- 7 Número de notificação de violência referidas por hospital no PSGO
- 8 Partos por hospital
- 9 Tipos de parto por hospital
- 10 Partos de adolescentes
- 11 Taxa ampla de parto cesáreo
- 12 Taxa de cesárea em primíparas
- 13 Mulheres assistidas no parto com 7 ou mais consultas de Pré-Natal
- 14 Parto no hospital de referência
- 15 Total de retorno para o parto das gestantes que receberam pelo menos um contato telefônico das enfermeiras obstetras pela Busca Ativa
- 15 *Rotura artificial de membranas
- 17 Partos de mulheres portadoras de alguma deficiência
- 18 Partos em gestantes com algum fator de risco
- 19 *Monitoramento das parturientes com partograma
- 20 *Acompanhante no trabalho de parto
- 21 Tipo de evolução do trabalho de parto
- 22 Cobertura profilática do “Streptococcus Agalactiae”
- 23 Total de partos no PPP
- 24 Percentual de transferências do PPP
- 25 *Partos vaginais com ocitocina no 2º estágio
- 26 *Uso de Ocitocina 3º estágio de partos normais
- 27 Uso de Corticoide em gestantes com conduta Expectante
- 28 **Posições no parto normal
- 29 *Taxa de episiotomia em primíparas
- 30 *Taxa geral de episiotomia
- 31 Lacerações perineais
- 32 Análise Lacerações perineais

Índice

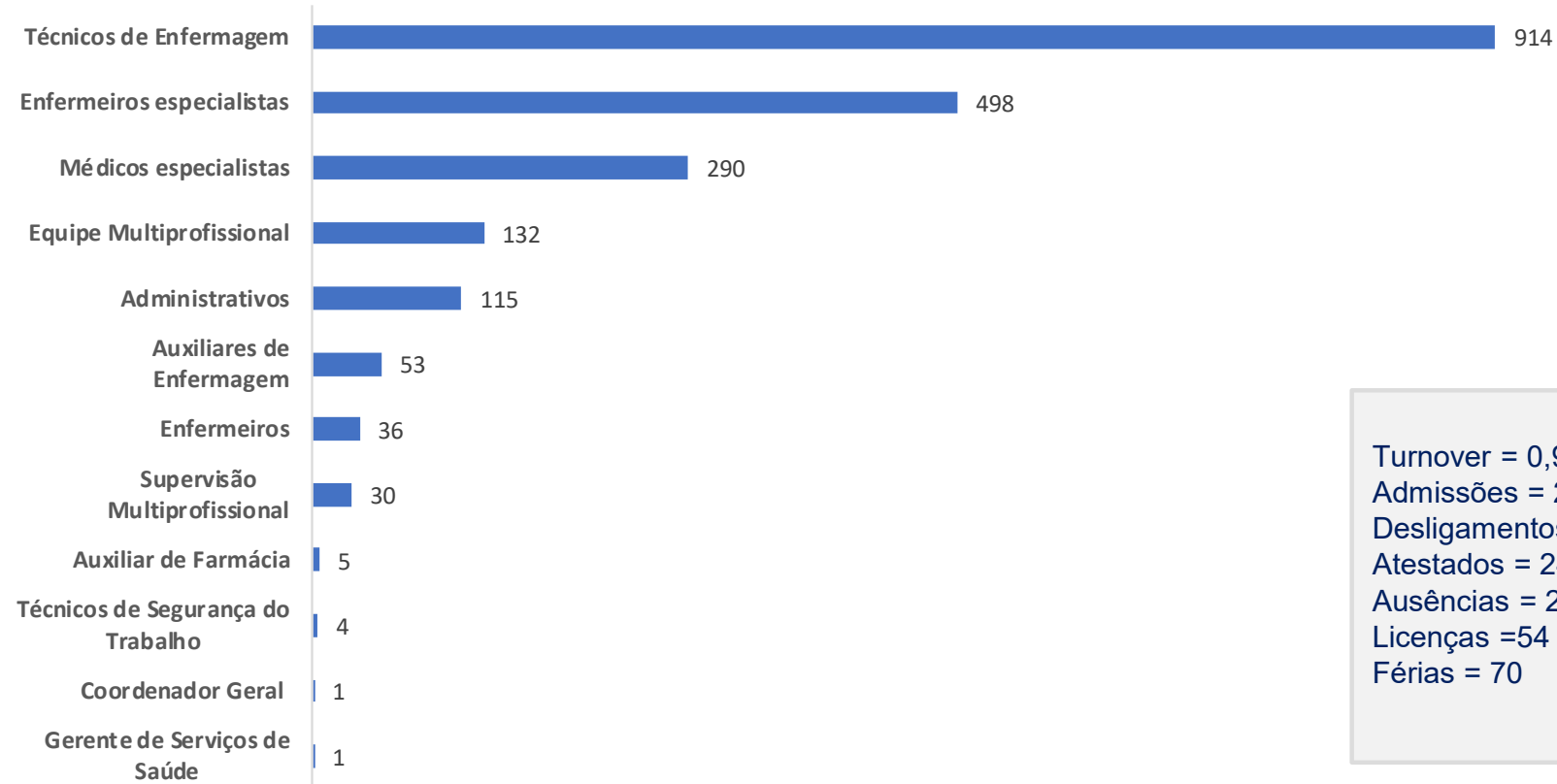
- 33 Parto normal realizado pela enfermeira obstetra pelo total partos normais
- 34 Parto normal realizado pela enfermeira obstetra pelo total de partos
- 35 Quantidade de casos de indicações de cesárea para estudo mensal dos grupos predominantes da Classificação de Robson
- 36 Análise Quantidade de casos de indicações de cesárea para estudo mensal dos grupos predominantes da Classificação de Robson
- 37 *Presença de acompanhante no parto
- 38 Classificação dos recém-nascidos por peso ao nascer
- 39 Peso do RN ao nascer > 4.000g
- 40 Taxa de recém-nascidos com Apgar < 7 no 5º minuto de vida
- 41 Classificação dos Recém-nascidos por idade gestacional < 37 semanas
- 42 RN encaminhados à UTI NEO
- 43 Taxa de recém-nascidos encaminhados à UTI neonatal com IG ≥ 37 semanas
- 44 Contato pele a pele Mãe e Bebe
- 45 *Clampamento oportuno do cordão umbilical
- 46 *Avaliação inicial do recém-nascido realizada pelo neonatologista sobre o ventre materno
- 47 *Aleitamento na primeira hora de vida
- 48 Óbito neonatal precoce
- 49 Óbito Fetal Intra
- 50 ESTUDO DE CASO
- 51 Auditoria de Prontuários
- 52 Resultado das Auditorias
- 53 Puérperas que receberam hemotransfusão de acordo com a classificação de risco para hemorragia pós parto (HPP)
- 54 Uso de MGSO4 na eclampsia e pré-eclâmpsia grave e síndrome hellp
- 55 Taxa de infecção puerperal partos normais
- 56 Taxa de infecção puerperal partos cesáreo com retorno ao hospital
- 57 Controle da dor no trabalho de parto
- 58 Analgesia nos partos vaginais
- 59 Mulheres do ciclo gravídico puerperal encaminhadas a UTI
- 60 Desfechos Maternos
- 61 Óbito Materno
- 62 Inserção de D.I.U. Pós Parto
- 63 Capacitação dos colaboradores nos hospitais
- 64 Indicadores de avaliação dos serviços
- 65 Indicadores de avaliação dos serviços (continuação)
- 66-143 Descrição de Melhorias, Reuniões, Tutoriais, Eventos e capacitações, ocorrências, equipamentos e manutenção, Estágios nos setores com Parto Seguro e visitas

Hospitais Municipais com Parto Seguro

- **H.M PROF DR ALÍPIO CORRÊA NETTO - Ermelino Matarazzo**
Áreas de atuação: Pronto Socorro Ginecologia e Obstetrícia, Pré Parto, Centro Obstétrico, Alojamento Conjunto e Unidade de Terapia Intensiva Neonatal (UTI)
- **H.M DR FERNANDO MAURO PIRES – Campo Limpo**
Áreas de atuação: Pronto Socorro Ginecologia e Obstetrícia, Pré Parto, Centro Obstétrico e Unidade de Terapia Intensiva Neonatal (UTI)
- **H.M PROF . WALDOMIRO DE PAULA - Hospital Planalto**
Áreas de atuação: Pré Parto e Centro Obstétrico
- **H.M DR IGNÁCIO PROENÇA DE GOUVÊA - Hospital João XXIII**
Áreas de atuação: Pronto Socorro Ginecologia e Obstetrícia, Pré Parto e Centro Obstétrico
- **H.M E MATERNIDADE PROF MÁRIO DEGNI - Hospital Sarah**
Áreas de atuação: Pronto Socorro Ginecologia e Obstetrícia, Pré Parto, Centro Obstétrico e Alojamento Conjunto , Unidade de Terapia Intensiva Neonatal (UTI) e Recepção.
- **H.M TIDE SETÚBAL**
Áreas de atuação: Pronto Socorro Ginecologia e Obstetrícia, Pré Parto e Centro Obstétrico
- **H.M.M.E. DR. MÁRIO DE MORAES ALTENFELDER SILVA - VILA NOVA CACHOEIRINHA**
Áreas de atuação: Centro de Parto Normal , Pré Parto, Centro Obstétrico e Unidade de Terapia Intensiva Neonatal (UTI)
- **HOSPITAL DO SERVIDOR PÚBLICO MUNICIPAL - HSPM**
Áreas de atuação: Pré Parto e Centro Obstétrico

Recursos Humanos Parto Seguro – AGOSTO de 2024

Recursos Humanos N= 2079



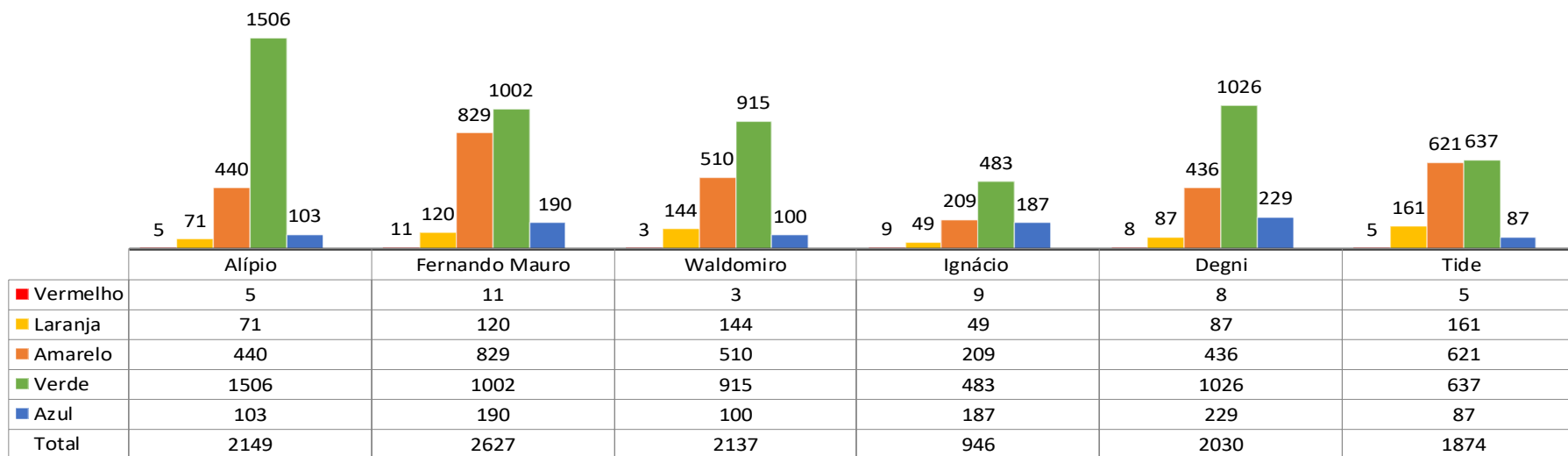
Turnover = 0,97%
Admissões = 28
Desligamentos = 0,71%
Atestados = 241
Ausências = 27
Licenças = 54
Férias = 70

A categoria de profissionais médicos, está vinculada ao número de plantões acordados, no total de 1.931 plantões CLT e mais 399 PJ distribuídos nos 08 hospitais com Parto Seguro, conforme Plano Trabalho 002/2011

Produção Enfermeiro Obstetra no PSGO – AGOSTO de 2024

Total de acolhimentos obstétricos com classificação de risco por cor dos cinco hospitais – ACCR

N = 11.763



Comparativo Histórico						
AGOSTO	2018	2019	2020	2021	2022	2023
ACCR	13.537	13.833	9.026	8.379	9.532	10.982

Fonte: Livro de acolhimento dos respectivos Hospitais Municipais com Parto Seguro
Mês de Referência: AGOSTO 2024.

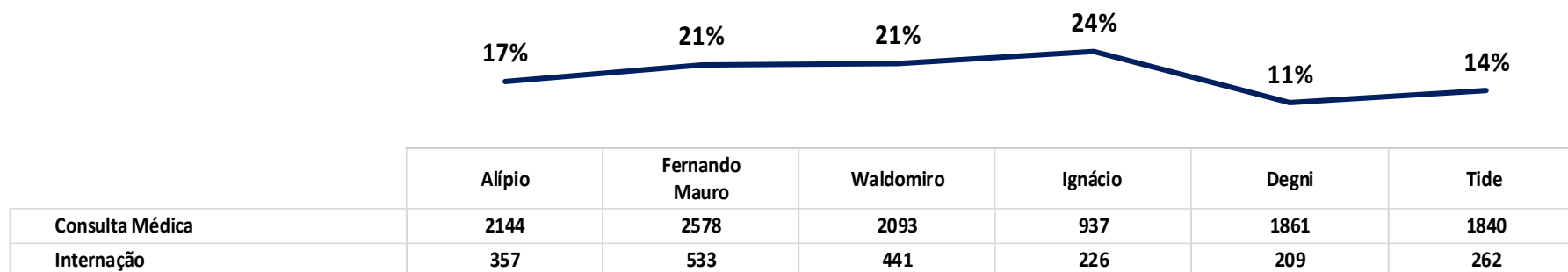
OBS 1 : Não implantado Acolhimento Com Classificação de Risco – ACCR pela equipe do Programa Parto Seguro à Mãe Paulistana no Hospital Vila Nova Cachoeirinha e no hospital do Servidor Público Municipal;

Produção Médico Obstetra no PSGO – AGOSTO de 2024

Números de Consultas Médicas = 11.453

Número de Internações = 2.028

Proporção de internações em relação aos atendimentos médicos = 18%



— Proporção de internações em relação aos atendimentos médicos

Fonte: Livro de acolhimento dos respectivos Hospitais Municipais com Parto Seguro.
Mês de Referência: AGOSTO 2024.

Comparativo Histórico						
AGOSTO	2018	2019	2020	2021	2022	2023
Consulta Médica	14.711	13.566	8.688	5.442	10.523	7.841

OBS 1: Não implantado pela equipe do Programa Parto Seguro à Mãe Paulistana no Hospital Vila Nova Cachoeirinha e no Hospital do Servidor Público Municipal.

Produção Enfermeiro Obstetra no PSGO – AGOSTO de 2024

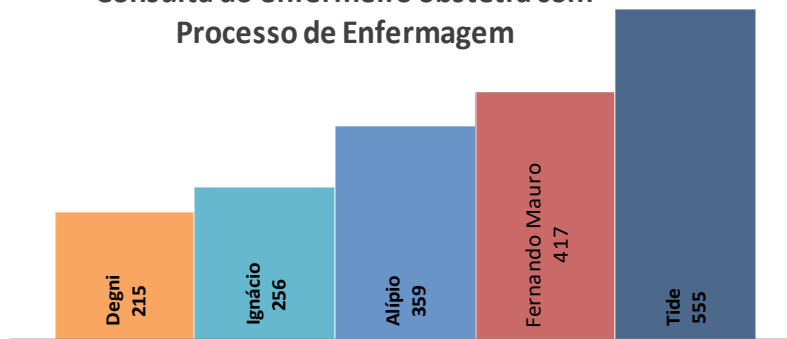
Consulta do enfermeiro obstetra com Processo de Enfermagem = 2.447

Exame de Cardiocotografia (CTB) = 4.060

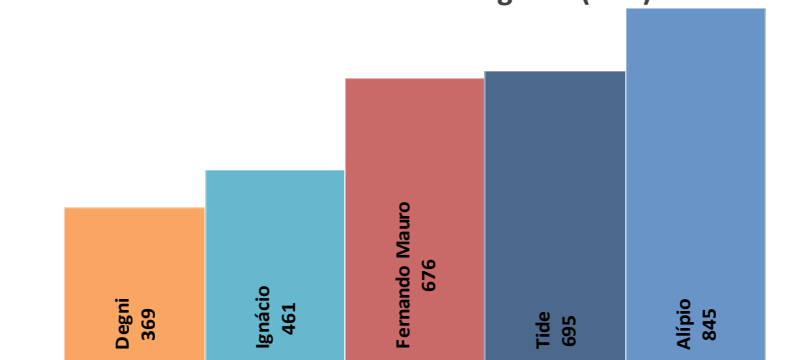
Exames de Teste Rápido (HIV) = 2.760

Exames de Teste Rápido (VDRL) = 2.760

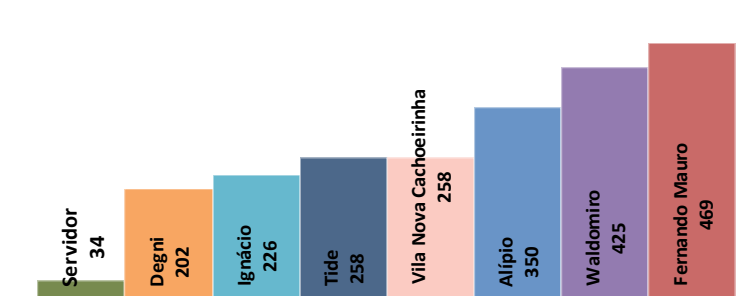
Consulta do enfermeiro obstetra com Processo de Enfermagem



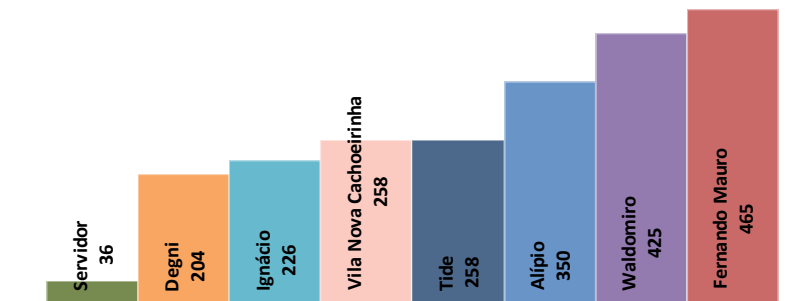
Exames de Cardiocotografia (CTB)



Exames de Teste Rápido (HIV)



Exames de Teste Rápido (VDRL)

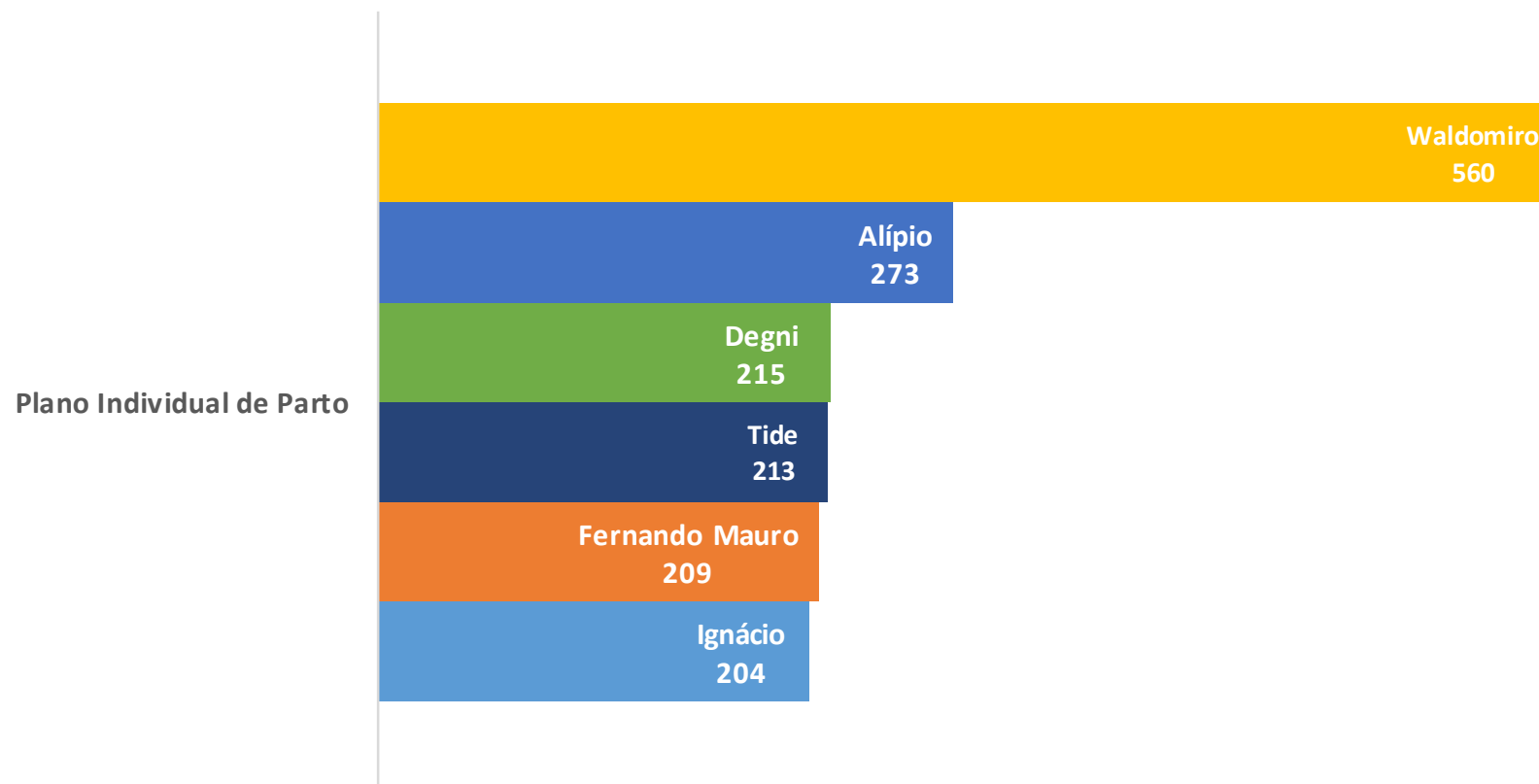


Fonte: Livro de acolhimento dos respectivos hospitais Municipais com Parto Seguro.
Mês de Referência: AGOSTO 2024.

OBS 1: Nos hospitais Vila Nova Cachoeirinha e Servidor Público Municipal as equipes do Programa Parto Seguro a Mãe Paulistana apenas realizam o Teste rápido HIV e VDRL dos procedimentos descritos acima.

Produção do enfermeiro obstetra no PSGO – AGOSTO de 2024

Entrega, reforço e orientação do Plano Individual de Parto
1.674



Fonte: Livro de acolhimento dos respectivos hospitais Municipais com Parto Seguro.
Mês de Referência: AGOSTO 2024.

Comparativo histórico		Média 2023
Agosto	1.306	1.473

OBS 1: Não implantado Plano Individual de Parto – PIP pela equipe do Programa Parto Seguro à Mãe Paulistana no Hospital Vila Nova Cachoeirinha, Hospital do Servidor Público Municipal.

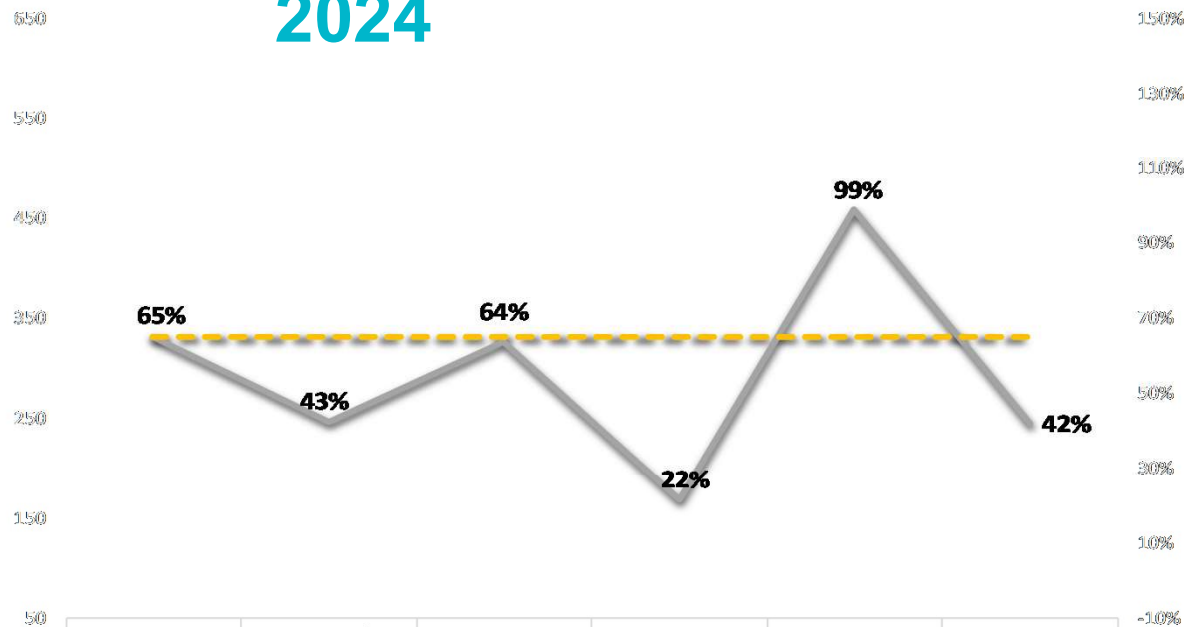
Produção do enfermeiro obstetra no PSGO – AGOSTO de 2024

Busca Ativa Hospitalar Efetiva

N = 1.994

n = 1.118

\bar{X} = 56%



	Alípio	Fernando Mauro	Waldomiro	Ignácio	Degni	Tide
Nº de busca ativa de gestantes com 37 semanas de gestação ou mais	346	89	277	43	213	150
Total de atendimentos às gestantes dispensadas com IG ≥ 37 Semanas	532	209	433	199	215	356

Os hospitais apresentam dificuldades na efetividade da ligação, pois ao ligarem as pacientes não atendem, os motivos são desde números errados, muitos chamados encaminhados para a Caixa Postal. Como ação de melhoria, foram solicitadas a inclusão de mais de um número.

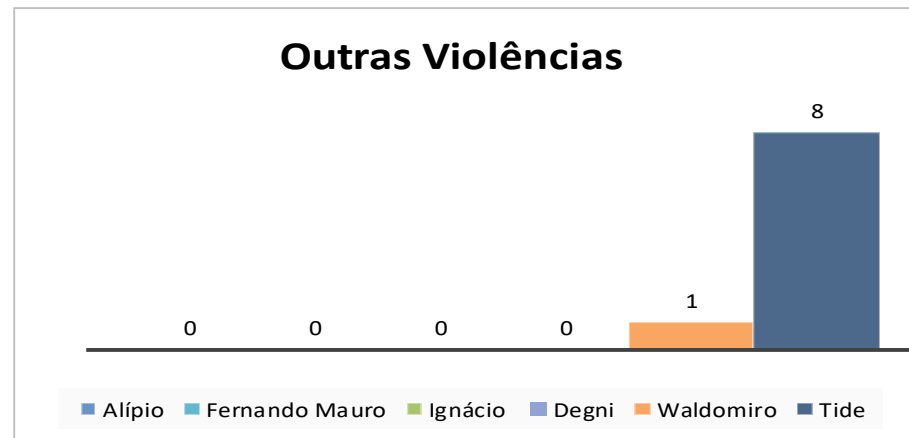
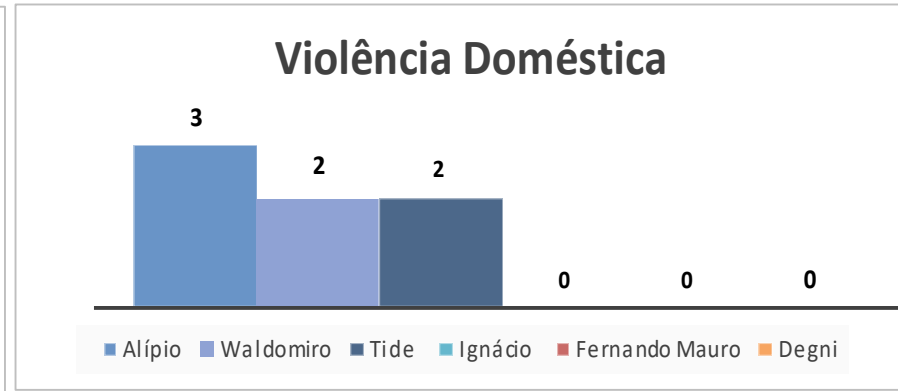
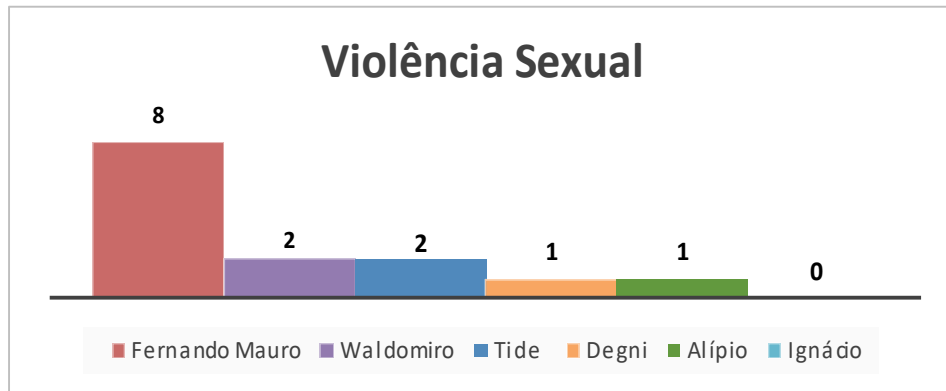
Fonte: Livro de busca ativa dos respectivos Hospitais Municipais com Parto Seguro.

Mês de Referência: AGOSTO 2024.

Meta: ↑ > 65%

Número de notificação de violência referidas por hospital no PSGO AGOSTO de 2024

Sexual = 14
Doméstica = 7
Outras = 9

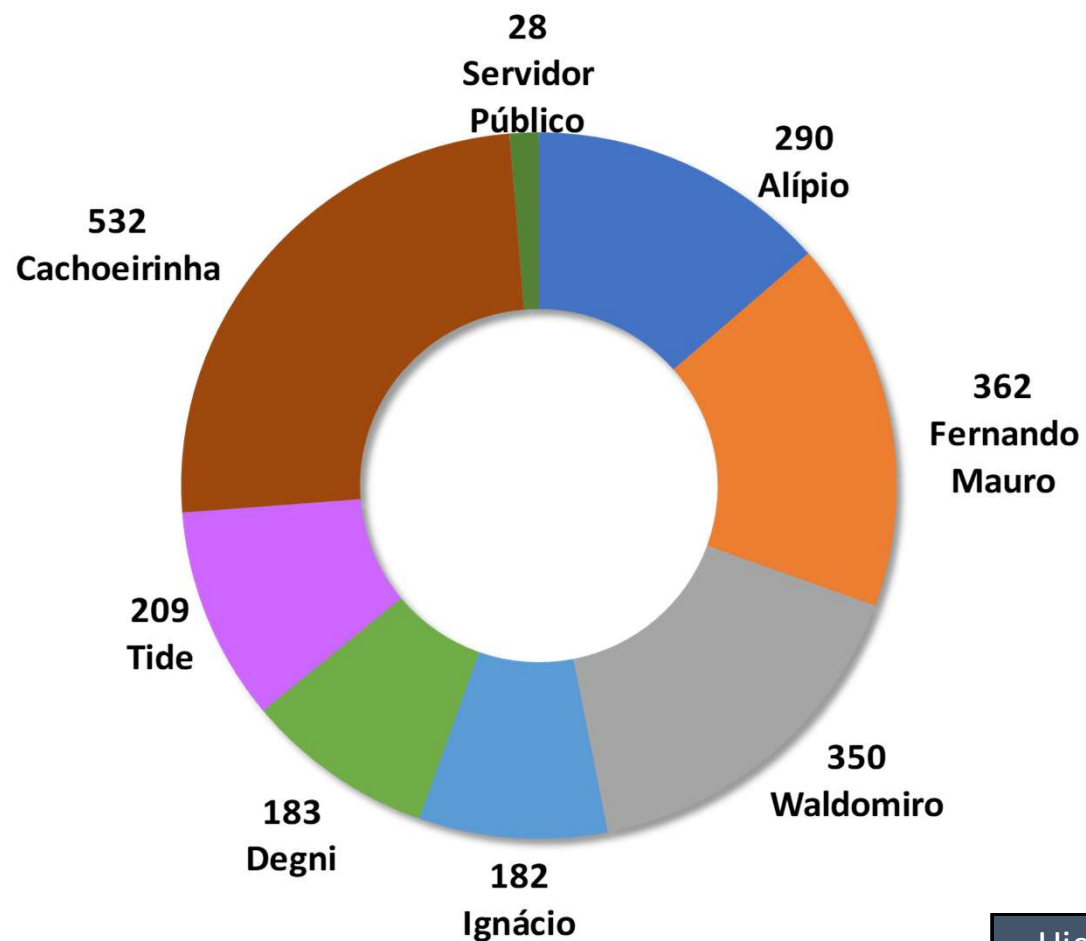


Fonte: Livro de acolhimento dos respectivos Hospitais Municipais com Parto Seguro.
Mês de Referência: AGOSTO 2024.

OBS 1: Não implantado pela equipe do Programa Parto Seguro à Mãe Paulistana no ACCR, no Hospital Vila Nova Cachoeirinha e no Hospital do Servidor Público Municipal.

Partos por hospital – AGOSTO de 2024

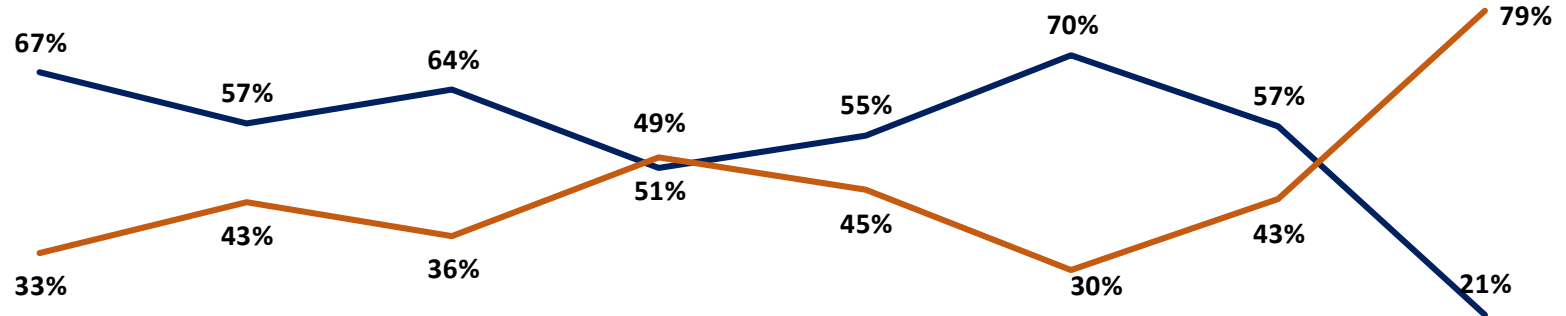
Total de Partos: 2.136



Histórico comparativo 2023	
AGOSTO	2.208

Tipos de parto por hospital – AGOSTO de 2024

Total: 2.136



	Alípio	Fernando Mauro	Waldomiro	Ignácio	Degni	Tide	Cachoeirinha	*Servidor Público
Partos Vaginais	194	208	223	89	101	147	303	6
Parto cesárea	96	154	127	93	82	62	229	22

— %Partos Vaginais

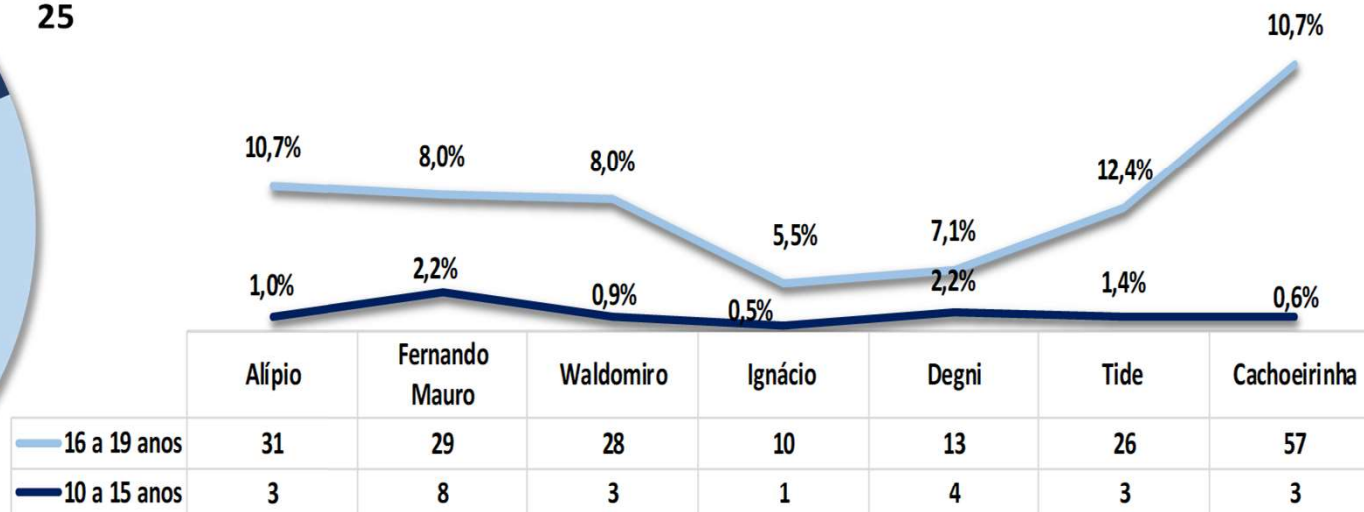
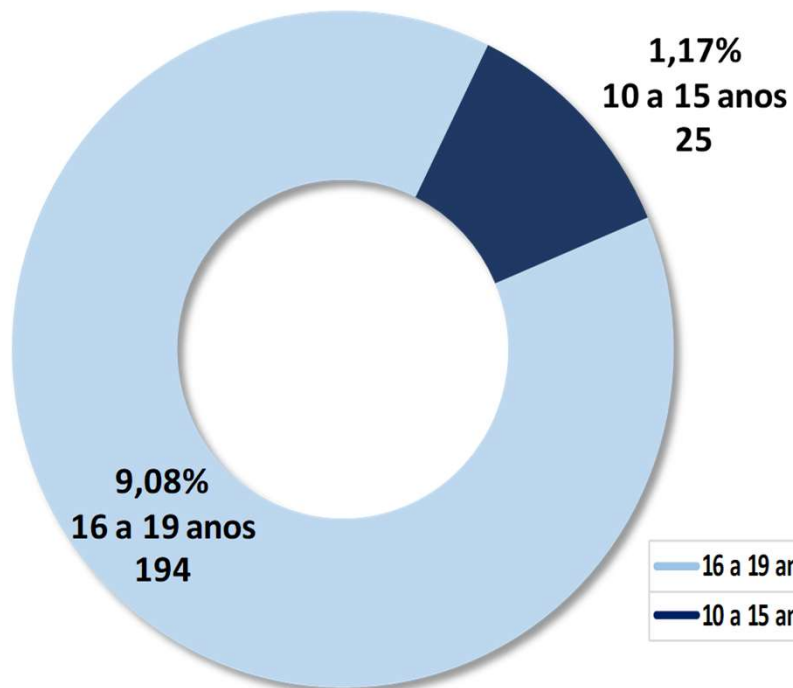
— %Parto cesáreo

Fonte: Livro de parto dos respectivos Hospitais Municipais com Parto Seguro.
Mês de Referência: AGOSTO de 2024.

Partos de adolescentes – AGOSTO de 2024

Total de partos
N = 2.136

n = 219
 \bar{x} = 10,25%

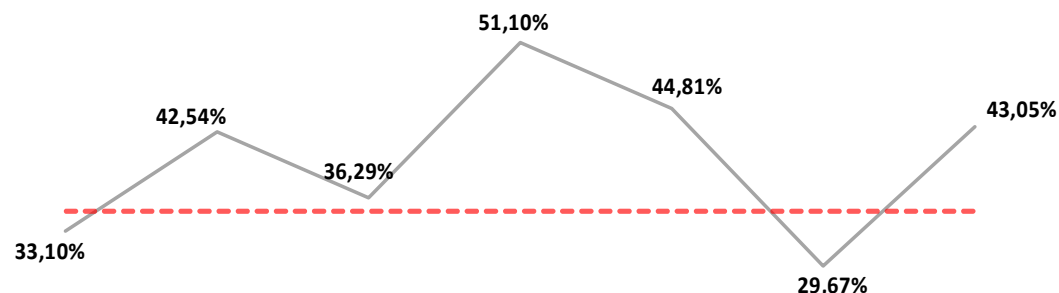


	Idade/Meses/Ano					
	AGOSTO	2019	2020	2021	2022	2023
10 a 15 anos		26	26	25	33	25
16 a 19 anos		229	244	213	210	237
%		13%	14%	11%	10%	12%

Taxa ampla de parto cesárea – AGOSTO de 2024

Total de partos excluindo
Servidor
N = 2.108

n = 865
 \bar{X} = 40,08%



	Alípio	Fernando Mauro	Waldomiro	Ignácio	Degni	Tide	Cachoeirinha
Total de partos	290	362	350	182	183	209	532
Parto cesárea	96	154	127	93	82	62	229

A taxa geral de partos cesáreas, foi de 40,08%, ao excluirmos as cesáreas a pedido (107) e as iterativas (122) que somam 229 cesáreas, temos um novo total de 614 cesáreas que representa uma nova taxa de 28,80%.

Fonte: Livro de acolhimento dos respectivos Hospitais Municipais com Parto Seguro.
Mês de Referência: AGOSTO 2024.

EXCLUSÃO PC A PEDIDO	34,86%
EXCLUSÃO PC ITERATIVAS + A PEDIDO	28,85%

OBS 1: A taxa ampla de cesáreas inclui as iterativas.

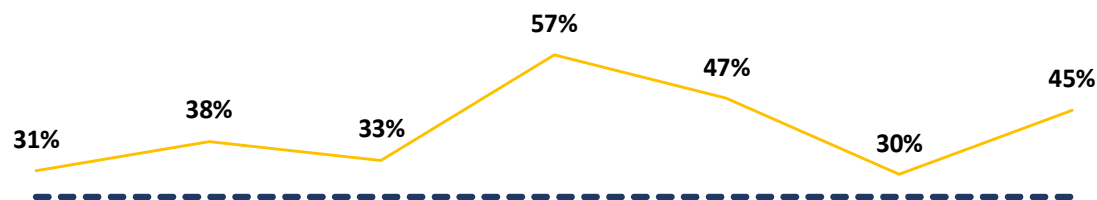
OBS 2: Excluído no momento o Hospital do Servidor Público Municipal com equipe de enfermagem incompleta e modelo do Programa Parto Seguro à Mãe Paulistana não incorporada completamente.

Meta: ↓ ≤ 35%

Taxa de cesárea em primíparas – AGOSTO de 2024

Total de partos em primíparas
N = 866

n = 346
 \bar{x} = 40,24%



	Alípio	Fernando Mauro	Waldomiro	Ignácio	Degni	Tide	Cachoeirinha
Total partos em primíparas	133	140	120	82	78	83	230
Parto cesáreo em primípara	41	53	40	47	37	25	103

A taxa de partos cesáreas em primíparas, foi de 40,24%, ao excluirmos as cesáreas a pedido que são 47 cesáreas, temos um novo total de 299 cesáreas que representa uma nova taxa de 34,36%.

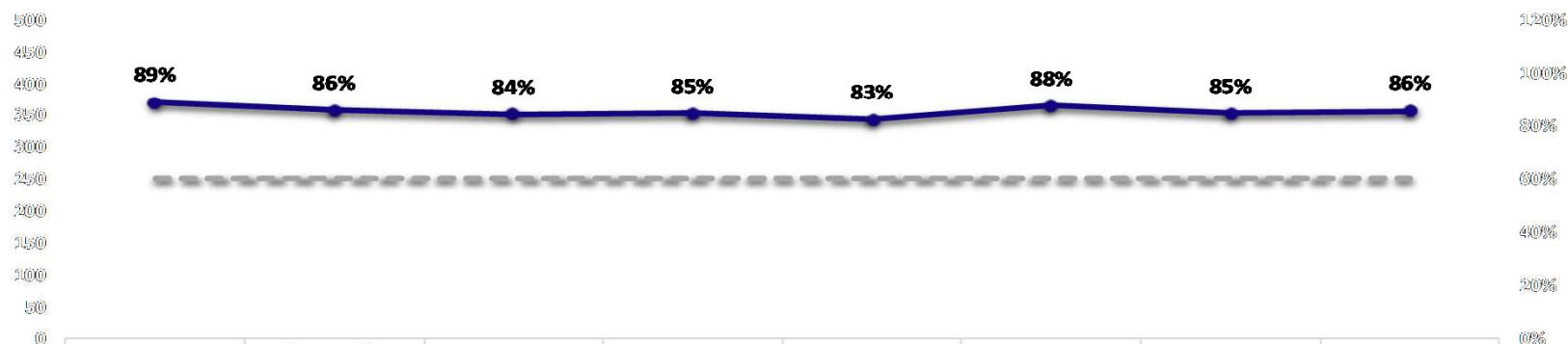
Fonte: Livro de acolhimento dos respectivos Hospitais Municipais com Parto Seguro.
Mês de Referência: AGOSTO 2024.

Fonte: Livro de parto dos respectivos Hospitais Municipais com Parto Seguro.
Mês de Referência: AGOSTO 2024.
Meta: ↓ ≤ 25%

Mulheres assistidas no parto com 7 ou mais consultas de Pré-Natal – AGOSTO de 2024

Total de partos
N = 2.136

n = 1.826
 \bar{X} = 85,52%



	Alípio	Fernando Mauro	Waldomiro	Ignácio	Degni	Tide	Cachoeirinha	Servidor Público
Total de Partos	290	362	350	182	183	209	532	28
>= 7 Consultas de Pré-Natal	258	311	295	154	151	183	450	24

--- META ↑ 60% ● Porcentagem

Comparativo Histórico	
AGOSTO	2023
Consulta de Pré-Natal	86,0%

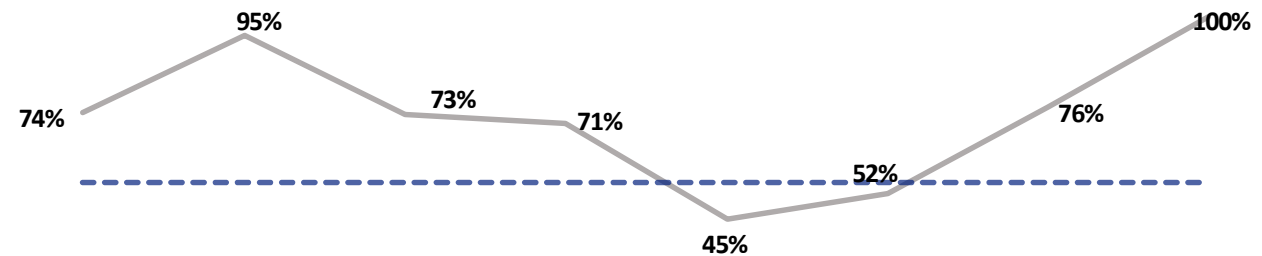
Meta: ↑ 70%

Fonte: Livro de parto dos respectivos Hospitais Municipais com Parto Seguro.
Mês de Referência: AGOSTO 2024

Parto no hospital de referência – AGOSTO de 2024

Total de partos
N = 2.136

n = 1.567
 \bar{X} = 73%



	Alípio	Fernando Mauro	Waldomiro	Ignácio	Degni	Tide	Cachoeirinha	Servidor Público
Total de Partos	290	362	350	182	183	209	532	28
Nº de mulheres assistidas no parto dos quais o hospital é referência	215	345	257	129	82	109	402	28

Comparativo Histórico	
AGOSTO	2023
Parto da Referência	74%

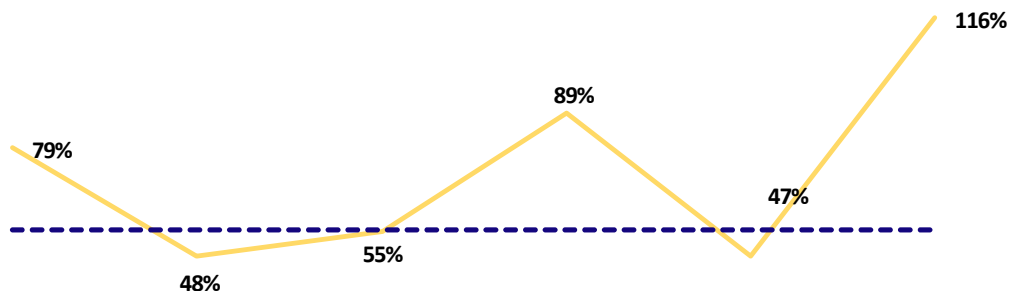
Fonte: Livro de parto dos respectivos Hospitais Municipais com Parto Seguro.

Mês de Referência: AGOSTO 2024.

Meta: $\uparrow \geq 60\%$

Total de retorno para o parto das gestantes que receberam pelo menos um contato telefônico efetivo das enfermeiras obstetras pela Busca Ativa – AGOSTO de 2024

N = 893
n = 570
 \bar{x} = 72%



	Alípio	Fernando Mauro	Waldomiro	Ignácio	Degni	Tide
Total de atendimentos a gestantes com idade gestacional de 37 semanas ou mais as quais o hospital é referência para o parto	187	233	218	62	125	68
Nº de gestantes com idade gestacional de 37 semanas ou mais, que receberam pelo menos um contato da Busca Ativa, e tiveram o seu parto no hospital de referência Parto Seguro	147	111	119	55	59	79

Comparativo Histórico					
AGOSTO	2019	2020	2021	2022	2023
Busca Ativa Retorno	67%	83%	83%	80%	69%

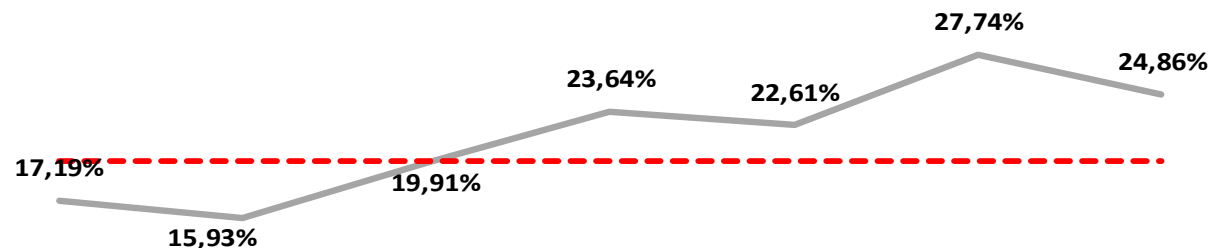
Fonte: Livro de parto dos respectivos Hospitais Municipais com Parto Seguro.
Mês de Referência: AGOSTO 2024.
Meta: $\uparrow \geq 55\%$

Obs 1: Retirado desse Slide os hospitais Vila Nova Cachoeirinha e Servidor, pois não temos atuação no PSGO.

*Rotura artificial de membranas – AGOSTO de 2024

Total de partos após exclusão
N = 1.310

n = 284
 \bar{X} = 21,70%



	Alípio	Fernando Mauro	Waldomiro	Ignácio	Degni	Tide	Cachoeirinha
Total de partos após exclusão	192	182	216	110	115	137	358
Rotura artificial de membranas	33	29	43	26	26	38	89

Fonte: Livro de parto dos respectivos Hospitais Municipais com Parto Seguro.

Mês de Referência: AGOSTO 2024.

Meta: = ↓ ≤ 20%

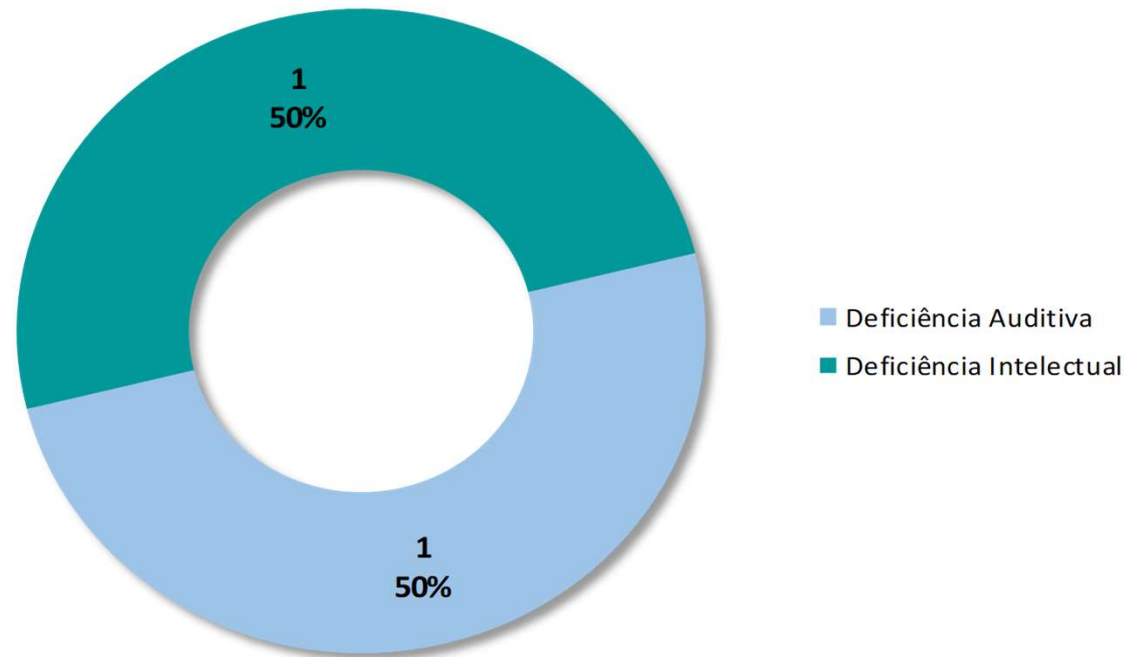
OBS 1: Hospital Servidor Público Municipal não entra na média devido ausência de enfermeira obstetra na assistência ao parto.

*INDICADOR DE BOAS PRATICAS – PROTEÇÃO DE MEMBRANAS.

Partos de mulheres portadoras de alguma deficiência – AGOSTO de 2024

Total de partos
N = 2.136

n = 2
 \bar{x} = 0,1%

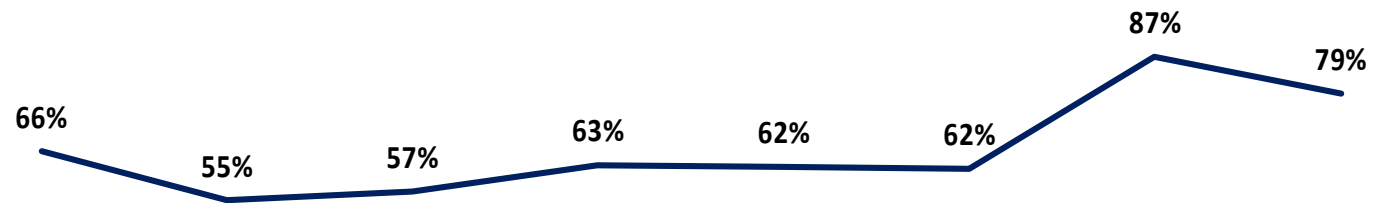


Hospital Municipal	Deficiência auditiva	Deficiência intelectual
Waldomiro	0	1
Ignácio	1	0

Partos em gestantes com algum fator de risco – AGOSTO de 2024

Total de partos
N = 2.136

n = 1.426
 \bar{X} = 66,08%



	Alípio	Fernando Mauro	Waldomiro	Ignácio	Degni	Tide	Cachoeirinha	Servidor Público
Total de partos	290	362	350	182	183	209	532	28
Total de Gestantes com fator de risco	190	198	198	114	114	129	461	22

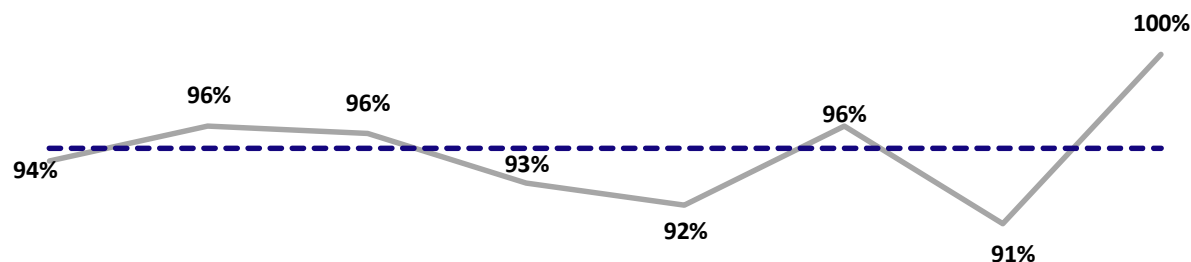
Fonte: Livro de parto dos respectivos Hospitais Municipais com Parto Seguro.
Mês de Referência: AGOSTO 2024.

OBS 1: Hospitais de Alto Risco:
1) Prof. Dr. Alípio Correa Netto
2) Maternidade Prof. Mário Degni
3) Dr. Fernando Mauro Pires da Rocha
4) Vila Nova Cachoeirinha

*Monitoramento das parturientes com Partograma – AGOSTO de 2024

Evoluídas no Pré- parto
N = 1.373

n = 1.290
 \bar{X} = 94,80%



	Alípio	Fernando Mauro	Waldomiro	Ignácio	Degni	Tide	Cachoeirinha	Servidor Público
Monitoradas	200	199	224	95	103	151	311	7

Comparativo Histórico				
AGOSTO	2020	2021	2022	2023
Partograma	95,8%	99,3%	97,7%	96,5%

Fonte: Livro de parto dos respectivos Hospitais Municipais com Parto Seguro.
Mês de Referência: AGOSTO 2024.
Meta: $\uparrow \geq 95\%$

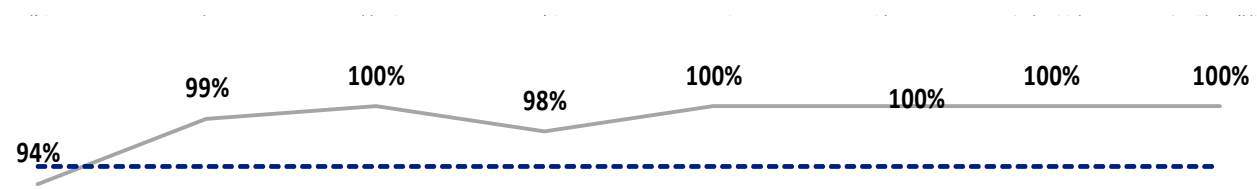
OBS 1: Houve mudança na coleta do indicador, o parto expulsivo passou de melhorias para exclusões, a partir de AGOSTO /2021 contribuindo para melhora do indicador

*INDICADOR DE BOAS PRÁTICAS – PRESENÇA DE PARTOGRAMA.

*Acompanhante no trabalho de parto – AGOSTO de 2024

Evoluídos no Pré- parto
após exclusões
N = 1.255

n = 1.239
 \bar{x} = 99%



	Alípio	Fernando Mauro	Waldomiro	Ignácio	Degni	Tide	Cachoeirinha	Servidor Público
Evoluidos no pré- parto após exclusões	186	196	223	94	99	144	307	6
Trabalho de parto com acompanhante	174	194	223	92	99	144	307	6

Comparativo Histórico					
AGOSTO	2019	2020	2021	2022	2023
Acompanhante	94%	67%	87%	99%	97%

Fonte: Livro de parto dos respectivos Hospitais Municipais com Parto Seguro.
Mês de Referência : AGOSTO 2024.
Meta: $\uparrow \geq 95\%$.

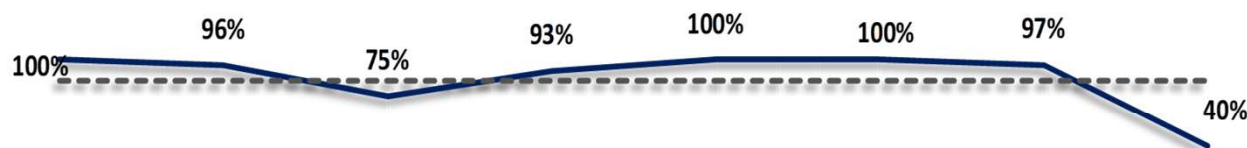
Tipo de início do trabalho de parto – AGOSTO de 2024



Comparativo Histórico				
ago/24	Exclusão : Indicação de Cesárea sem indução ou ausência de TP	Início Espontâneo de Trabalho de parto		Indução do trabalho de parto
		Evolução fisiológica do trabalho de parto	Condução do Trabalho de Parto	
		21,40%	51,82%	
ago/23	Exclusão : Indicação de Cesárea sem indução ou ausência de TP	Início Espontâneo de Trabalho de parto		Indução do trabalho de parto
		Evolução fisiológica do trabalho de parto	Condução do Trabalho de Parto	
		23,94%	55,84%	

Cobertura profilática do “Estreptococcus Agalactiae” – AGOSTO de 2024

N = 108
n = 100
 $\bar{x} = 94,43\%$



	Alípio	Fernando Mauro	Waldomiro	Ignácio	Degni	Tide	Cachoeirinha	Servidor Público
Total EGB positivo	7	27	8	14	9	6	32	5
Profilaxia realizada	7	26	6	13	9	6	31	2

Comparativo Histórico					
AGOSTO	2019	2020	2021	2022	2023
Estreptococcus	88%	80%	91%	78%	77%

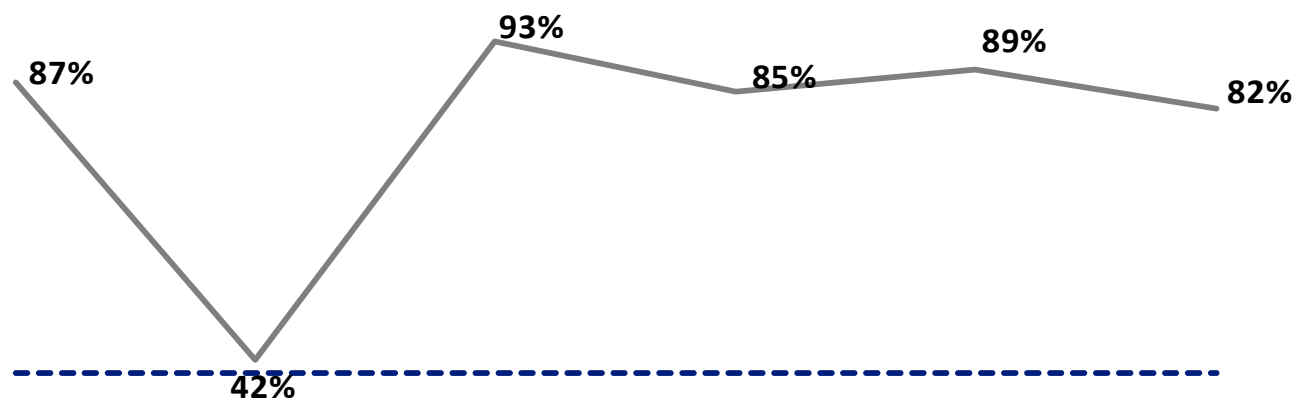
Fonte: Livro de parto dos respectivos Hospitais Municipais com Parto Seguro.
Mês de Referência: AGOSTO 2024.

OBS 1: Casos não tratados, devido nascimento antes da segunda dose ou admissão da cliente no período expulsivo.
Meta: ↑ **85%**.

Total de partos no PPP – AGOSTO de 2024

Total de partos normais
N = 1.005

n = 775
 \bar{x} = 79,74%



	Alípio	Fernando Mauro	Ignácio	Mário Degni	Tide	Cachoeirinha
Total normais	180	205	89	101	145	285
Partos PPP/CPN	156	86	83	86	129	235

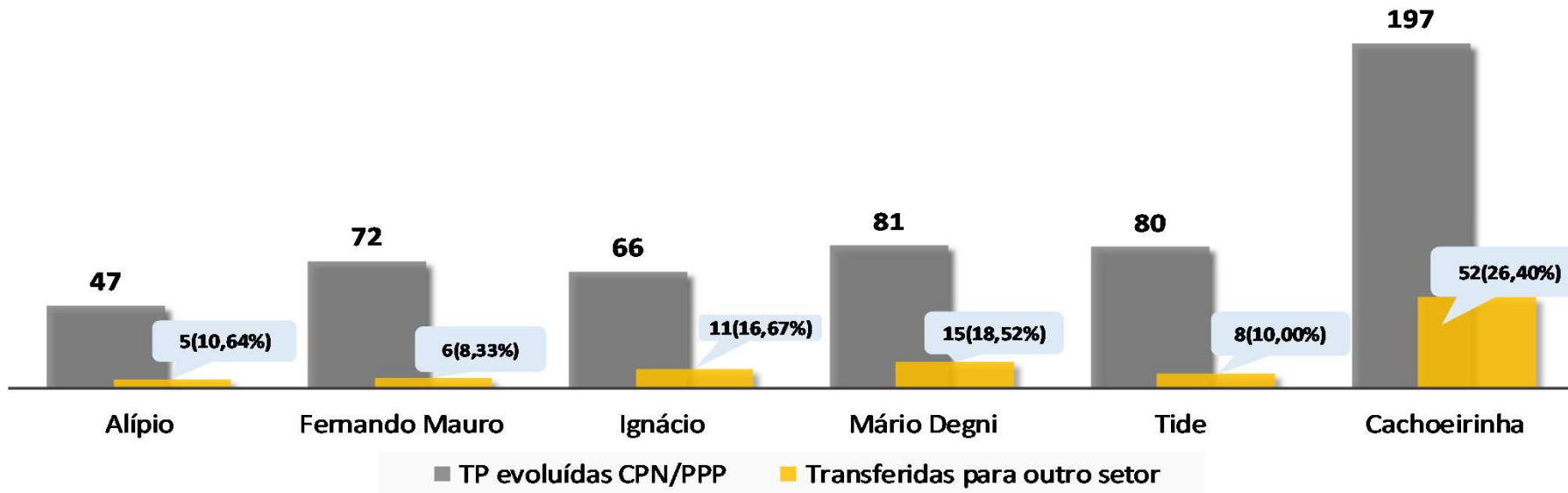
Fonte: Livro de parto dos respectivos Hospitais Municipais com Parto Seguro.
Mês de Referência: AGOSTO 2024.
Meta: 60%

OBS 1 : Hospital Waldomiro de Paula e Hospital do Servidor Público Municipal, não dispõem de quartos PPP .

OBS 2 : Fernando Mauro possui 4 camas PPP no Pré-parto, usada para parto e nascimento. Possui apenas 1 quarto PPP

Percentual de transferências do PPP – AGOSTO de 2024

N = 543
n = 97
 \bar{x} = 15,09%



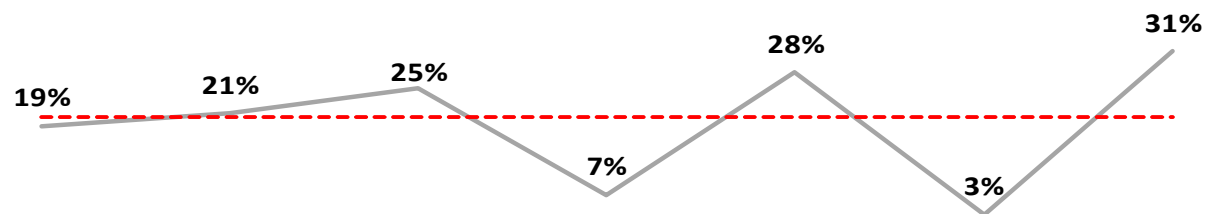
Hospitais	Motivos das transferências				Total
	Solicitação médica	Parto vaginal operatório	Indicação cirúrgica	Vitalidade fetal alterada	
Alípio	0	0	5	0	5
Fernando Mauro	0	0	6	0	6
Ignácio	0	0	11	0	11
M Degni	0	0	14	1	15
Tide	2	1	4	1	8
Cachoeirinha	0	14	29	9	52
Total	2	15	69	11	97

Fonte: Livro de parto dos respectivos Hospitais Municipais com Parto Seguro.
Mês de Referência: AGOSTO 2024.

OBS: Neste gráfico constam os hospitais que dispõe de CPN ou quarto PPP

*Partos vaginais com ocitocina no 2º estágio AGOSTO de 2024

N = 1.265
n = 270
 \bar{x} = 19%



	Alípio	Fernando Mauro	Waldomiro	Ignácio	Degni	Tide	Cachoeirinha
Total de Partos vaginais (PN+PF)	194	208	223	89	101	147	303
Partos normais com ocitocina no 2º estágio	36	43	56	6	28	5	95

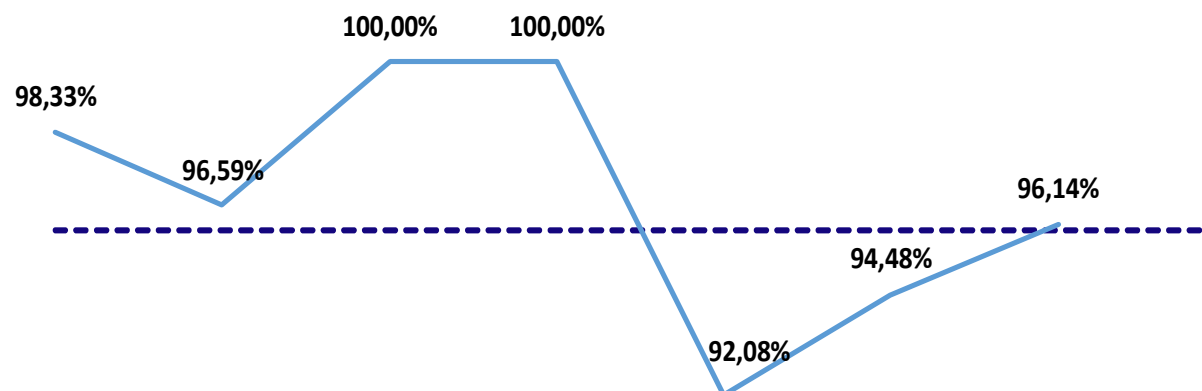
Comparativo Histórico	
AGOSTO	2023
Ocitocina no 2º estágio PN	13%

Fonte: Livro de parto dos respectivos Hospitais Municipais com Parto Seguro.
Mês de Referência: AGOSTO 2024.
Meta: ↓ ≤ 20%

*INDICADOR DE BOAS PRÁTICAS

*Uso de Ocitocina 3º estágio de partos normais – AGOSTO 2024

N = 1.226
n = 1.189
 $\bar{x} = 96,80\%$



	Alípio	Fernando Mauro	Waldomiro	Ignácio	Degni	Tide	Cachoeirinha	
Total de Partos normais	180	205	221	89	101	145	285	
Partos normais com ocitocina no 3º estágio	177	198	221	89	93	137	274	

Fonte: Livro de parto dos respectivos Hospitais Municipais com Parto Seguro.

Mês de Referência: AGOSTO 2024.

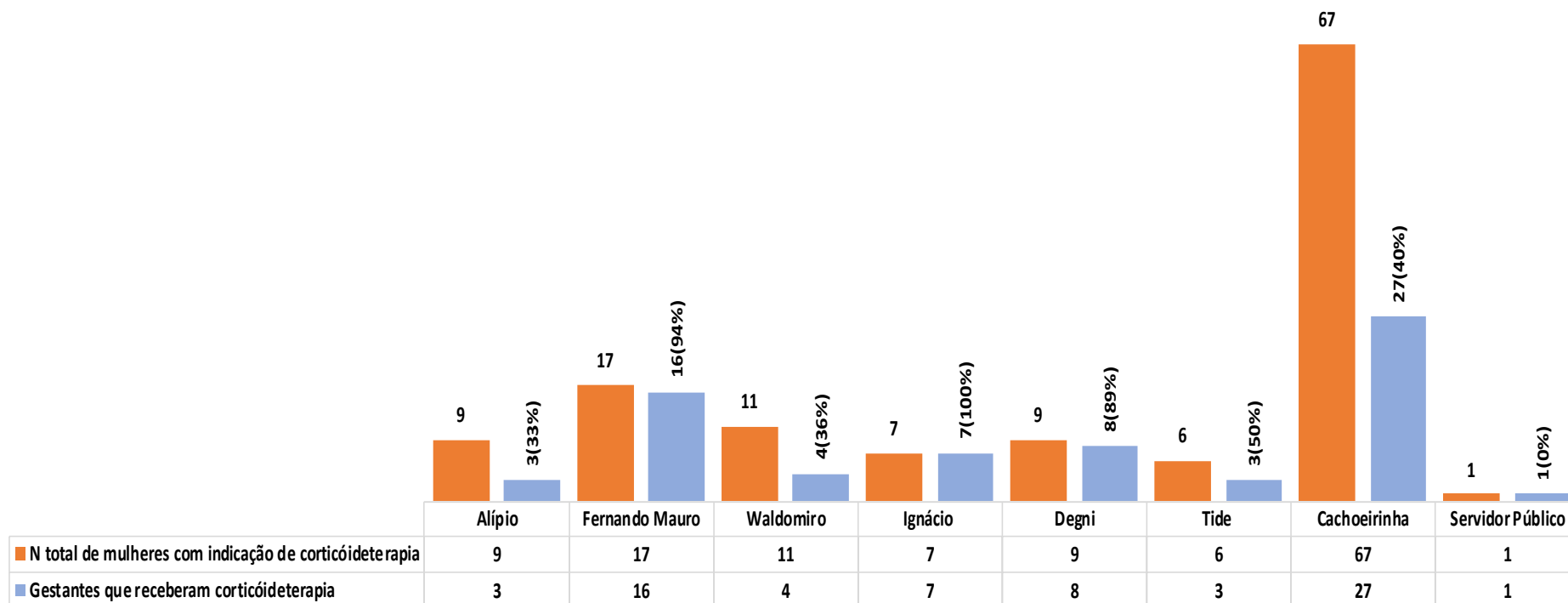
Meta: 95%

*INDICADOR DE BOAS PRATICAS – USO DE OCITOCINA 3º ESTÁGIO DE PARTOS NORMAIS

Corticoterapia Antenatal entre 24 e 34 semanas de gestação - AGOSTO 2024

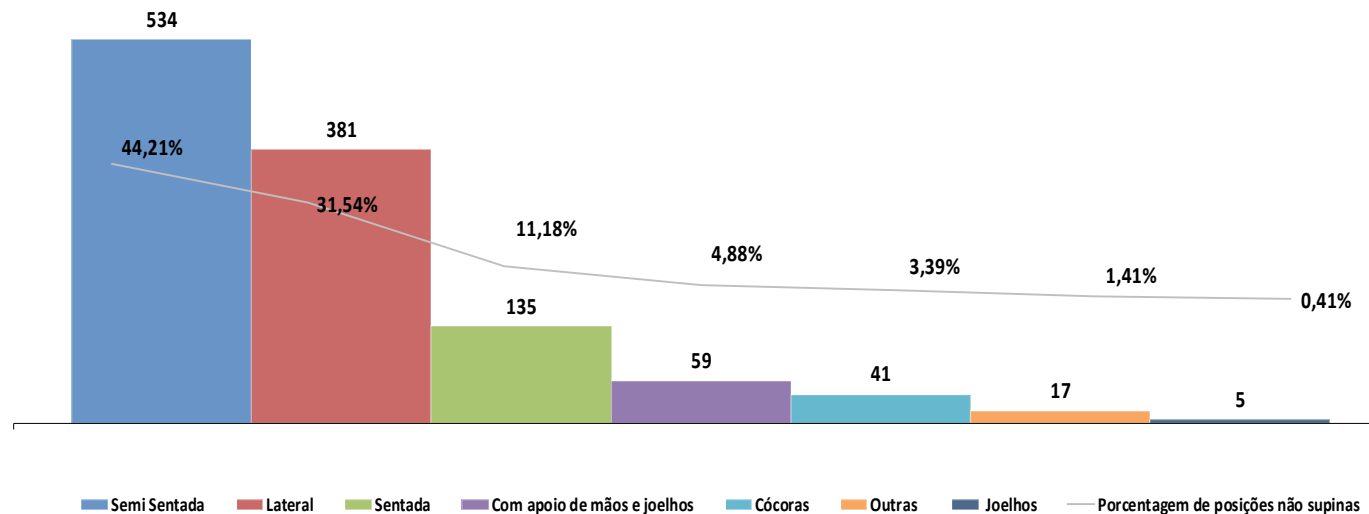
Nº total de mulheres com indicação de Corticóide
N = 127

Gestantes que receberam Corticóide
 $\bar{x} = 56\%$



**Posições no parto normal – AGOSTO de 2024

Total de partos normais após exclusão: 1.208
 \bar{x} de partos normais em posições não supina = 98%



Fonte: Livro de parto dos respectivos Hospitais Municipais com Parto Seguro

Mês de Referência: AGOSTO 2024

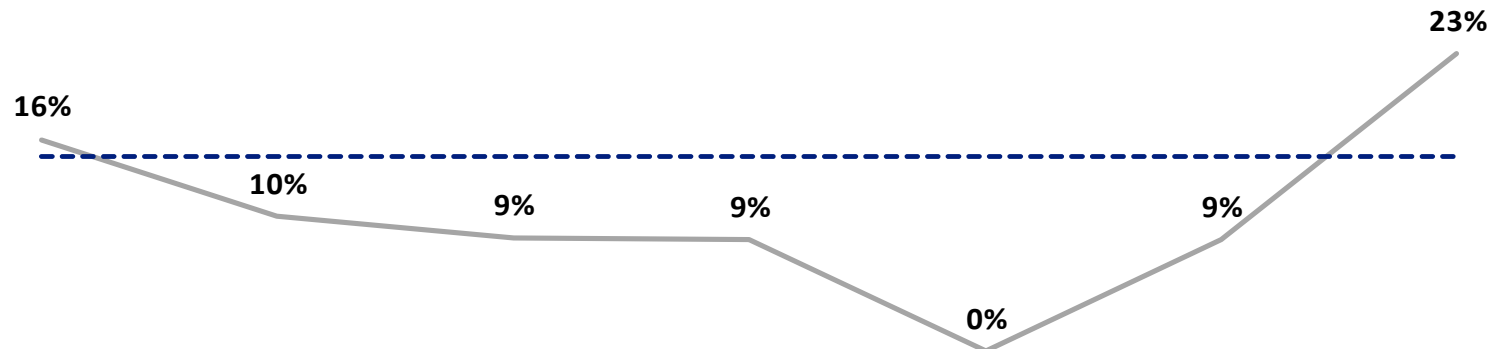
Meta: $\uparrow \geq 95\%$ não supina.

***INDICADOR DE BOAS PRATICAS**

*Taxa de episiotomia em primíparas – AGOSTO de 2024

Partos normais em primíparas
N = 520

n = 68
 \bar{x} = 11%



	Alípio	Fernando Mauro	Waldomiro	Ignácio	Degni	Tide	Cachoeirinha
Partos normais em primíparas	92	87	80	35	41	58	127
Episiotomia	15	9	7	3	0	5	29

Fonte: Livro de parto dos respectivos Hospitais Municipais com Parto Seguro.
Mês de Referência: AGOSTO 2024
Meta: ↓ ≤ 15%.

HISTÓRICO COMPARATIVO					
AGOSTO	2019	2020	2021	2022	2023
Episiotomia em Primíparas	12%	14%	15%	11%	8%

OBS 1: Excluído no momento o Hospital do Servidor Público Municipal com equipe de enfermagem incompleta e modelo do Programa Parto Seguro á Mãe Paulistana não incorporado completamente.

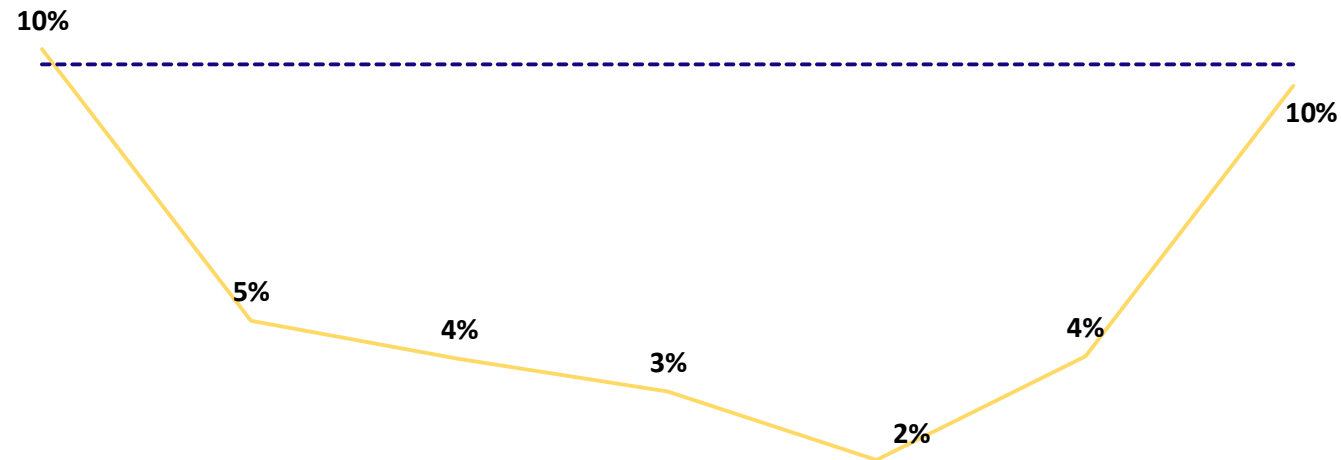


*INDICADOR DE BOAS PRATICAS

*Taxa geral de episiotomia – AGOSTO de 2024

Total de partos
vaginais
N = 1.265

n = 79
 \bar{x} = 5,5%



	Alípio	Fernando Mauro	Waldomiro	Ignácio	Degni	Tide	Cachoeirinha
Partos Vaginais	194	208	223	89	101	147	303
Episiotomia Geral	20	10	9	3	2	6	29

Comparativo Histórico			
AGOSTO	2021	2022	2023
Episiotomia Geral	6,5%	4,5%	3,5%

Fonte: Livro de parto dos respectivos Hospitais Municipais com Parto Seguro.
Mês de Referência: AGOSTO 2024
Meta: ↓ ≤ 10%.

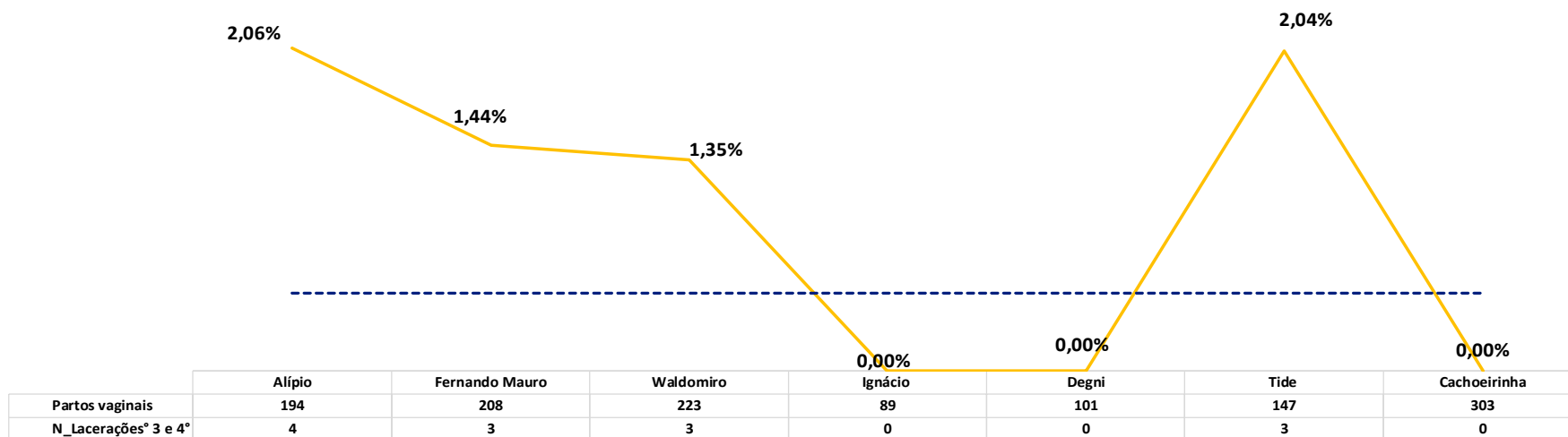
OBS 1: Excluído no momento o Hospital do Servidor Público Municipal com equipe de enfermagem incompleta e modelo do Programa Parto Seguro à Mãe Paulistana não incorporada completamente.

*INDICADOR DE BOAS PRÁTICAS

Lacerações perineais – AGOSTO de 2024

Lacerações de 3º e 4º = 14

$\bar{x} = 1\%$



Fonte: Livro de parto dos respectivos Hospitais Municipais com Parto Seguro

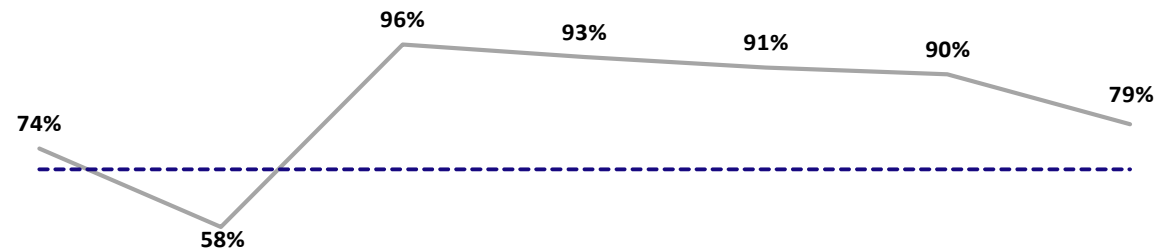
Mês de Referência: AGOSTO 2024.

Meta 3º e 4º: $\downarrow \leq 0,5\%$

OBS: Nesse indicador retirado o HSPM, partos realizados apenas por médicos e residentes não funcionários do Parto Seguro

Parto normal realizado pela enfermeira obstetra pelo total partos normais – AGOSTO de 2024

N = 1.226
n = 996
 $\bar{x} = 83,1\%$



	Alípio	Fernando Mauro	Waldomiro	Ignácio	Degni	Tide	Cachoeirinha
Total parto normal	180	205	221	89	101	145	285
Parto Normal realizado pela Enfermeira Obstetra	134	119	212	83	92	130	226

Comparativo Histórico	
AGOSTO	2023
Parto Normal Realizado pela Enfermeira Obstetra (Total de partos Normais)	80,0%

Fonte: Livro de parto dos respectivos Hospitais Municipais com Parto Seguro.
 Mês de Referência: AGOSTO 2024.
 Meta: $\uparrow \geq 70\%$

OBS 1: Não Incluído o Hospital do Servidor Público Municipal HSPM nesse gráfico pois não adotou Enfermeira Obstetras para realização de partos.

OBS 2: No Hospital Vila Nova Cachoeirinha foram considerados os partos realizados no CPN.

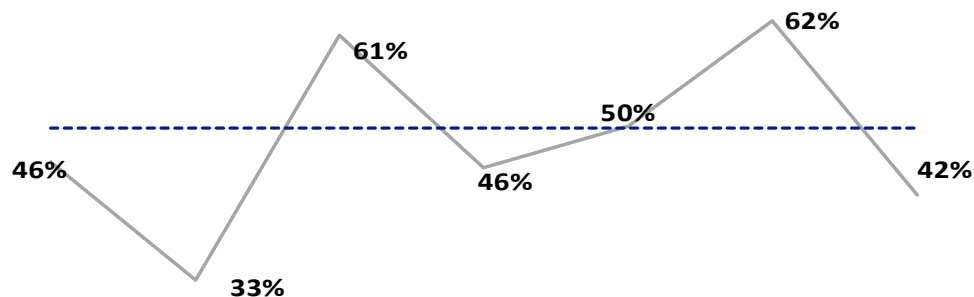


Parto normal realizado pela enfermeira obstetra pelo total de partos - AGOSTO de 2024

N = 2.108

n = 996

\bar{X} = 49%



	Alípio	Fernando Mauro	Waldomiro	Ignácio	Degni	Tide	Cachoeirinha
Total de partos	290	362	350	182	183	209	532
Parto Normal realizado pela Enfermeira Obstetra	134	119	212	83	92	130	226

Comparativo Histórico					
AGOSTO	2019	2020	2021	2022	2023
Parto Normal Realizado pela Enfermeira Obstetra (Total de partos)	55,2%	45,0%	48,9%	48,9%	49,0%

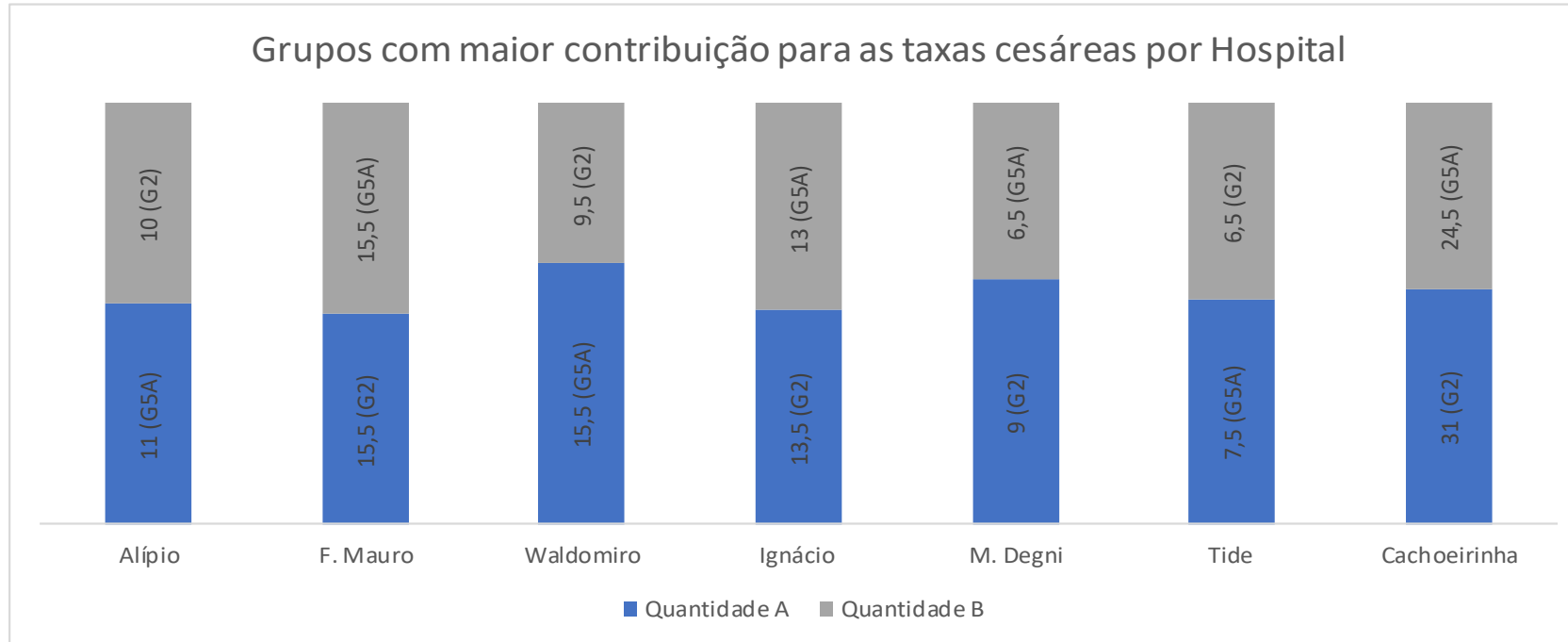
Fonte: Livro de parto dos respectivos Hospitais Municipais com Parto Seguro.

Mês de Referência: AGOSTO 2024.

Meta: $\uparrow \geq 50\%$

OBS 1: Não Incluído o Hospital do Servidor Público Municipal desse gráfico pois não adotou Enfermeira Obstetras para realização de partos.

Quantidade de casos de indicações de cesárea para estudo mensal dos grupos predominantes da Classificação de Robson – AGOSTO 2024



1º Grupo= Grupo 2:

Nulíparas com feto único, cefálico, > 37 sem, cujo parto é induzido ou que são submetidas à cesárea antes do início do trabalho de parto.

2º Grupo = Grupo 5A:

todas as múltiparas com cesárea anterior, com feto único, cefálico, > 37 sem.

Fonte : Relatório mensal de indicadores das supervisoras de enfermagem nos hospitais com Parto Seguro.

Mês de Referência: AGOSTO 2024

Meta: 50%.

OBS 1: Grupo 5B não é apresentado por não possibilitar ação na diminuição da Cesárea e do Grupo 6 ao Grupo 10 os percentuais são mínimos na contribuição da taxa de Cesárea.

Análise

Quantidade de casos de indicações de cesárea para estudo mensal dos grupos predominantes da Classificação de Robson – AGOSTO de 2024

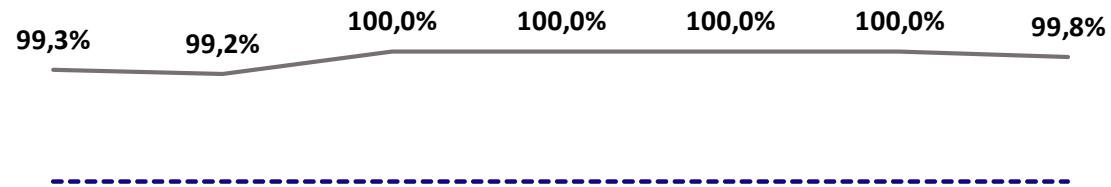
Em avaliação dos grupos que mais contribuíram para as taxas de cesárea, temos os grupos: 2 e 5A . Nesta análise consideramos a taxa geral de cesáreas sem as exclusões.

Avaliação das taxas de cesárea: Na avaliação das taxas de cesárea por grupo, na contribuição absoluta, foi possível perceber que algumas ações podem ser adotadas para uma melhoria, como: Definir melhores critérios de internação; protocolos completos de indução.

*Presença de acompanhante no parto – AGOSTO de 2024

Partos após exclusões
N = 2.061

n = 2.055
 \bar{x} = 99,8%



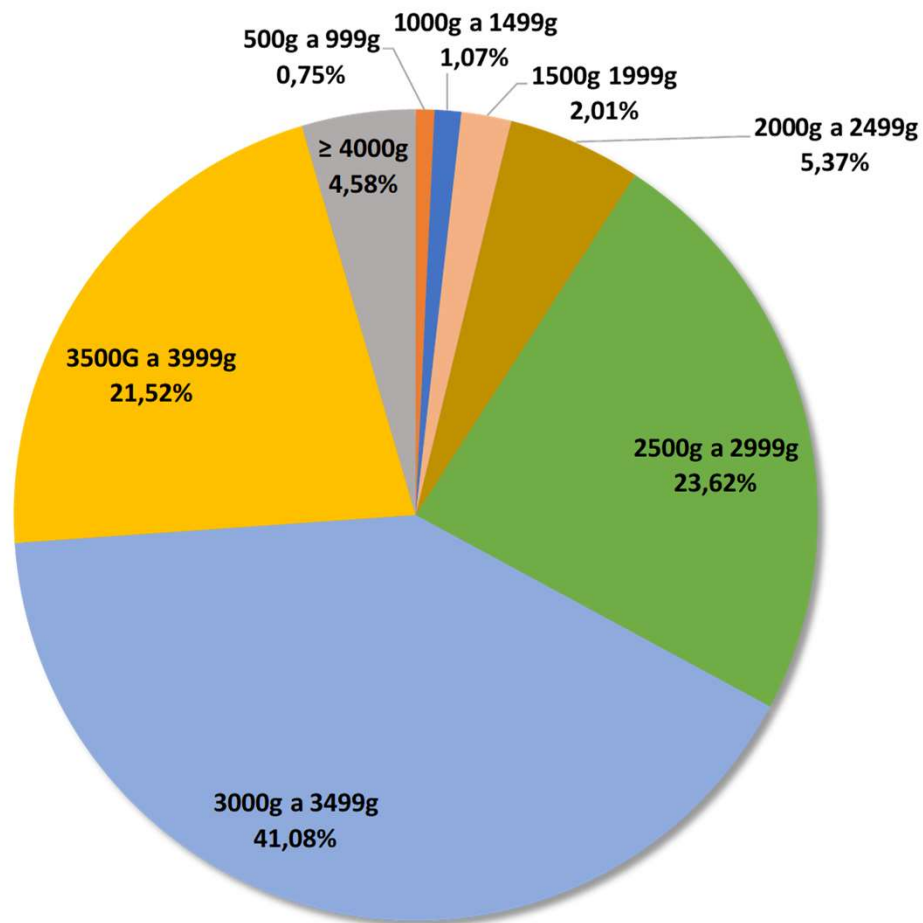
	Alípio	Fernando Mauro	Waldomiro	Ignácio	Degni	Tide	Cachoeirinha
Partos após exclusões	283	355	340	176	172	197	513
Acompanhante no parto	281	352	340	176	172	197	512

Comparativo Histórico					
AGOSTO	2019	2020	2021	2022	2023
Presença de acompanhante no parto	95,0%	60,0%	85,0%	99,8%	99,8%

Fonte: Livro de parto dos respectivos Hospitais Municipais com Parto Seguro
Mês de Referência: AGOSTO 2024
Meta : $\uparrow \geq 95\%$.

Classificação dos recém-nascidos por peso ao nascer – AGOSTO de 2024

N = 2.142

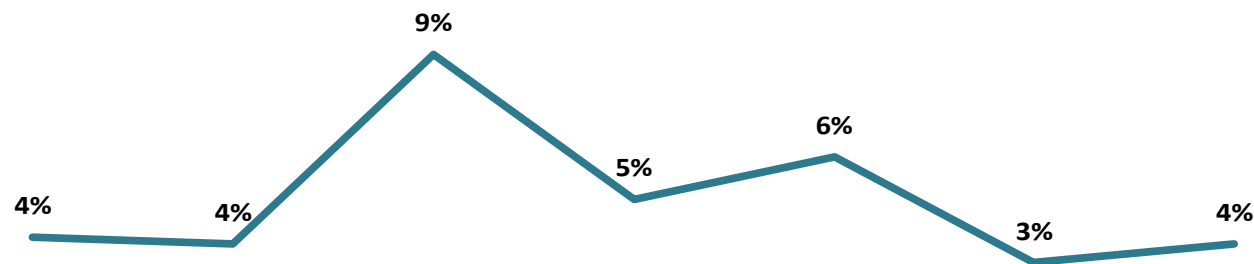


Peso	%
<500g	0
500g a 999g	16
1000g a 1499g	23
1500g 1999g	43
2000g a 2499g	115
2500g a 2999g	506
3000g a 3499g	880
3500G a 3999g	461
≥ 4000g	98

Peso do RN ao nascer > 4.000g – AGOSTO de 2024

Total de Nascidos Vivos
N = 2.142

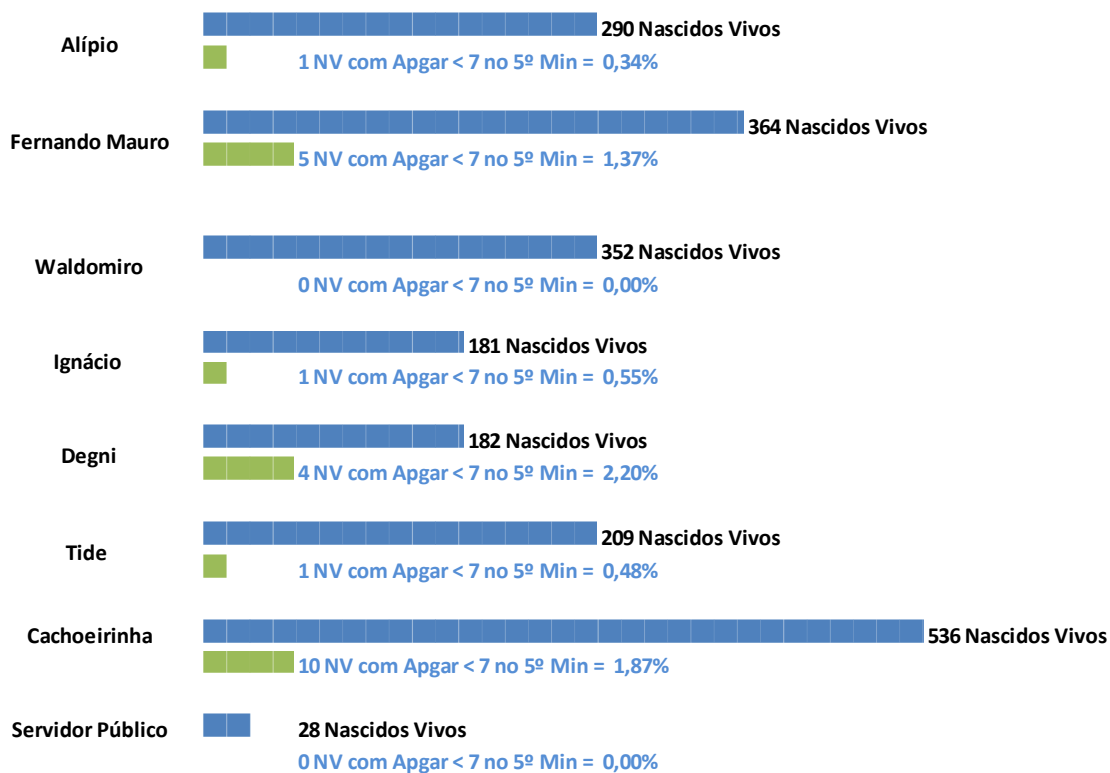
n = 98
 \bar{x} = 4,93%



	Alípio	Fernando Mauro	Ignácio	Degni	Tide	Cachoeirinha	Servidor Público
Total de Nascidos vivos	290	364	181	182	209	536	28
RN > 4000g	11	13	17	9	13	16	1

Comparativo Histórico					
Média Anual	2019	2020	2021	2022	2023
Recém-Nascidos com peso > 4000	4,58%	5,15%	4,69%	4,20%	4,17%

Taxa de recém-nascidos com Apgar < 7 no 5º minuto de vida – AGOSTO de 2024



Total de Nascidos Vivos
N = 2.142

n = 22
 \bar{x} = 0,85%

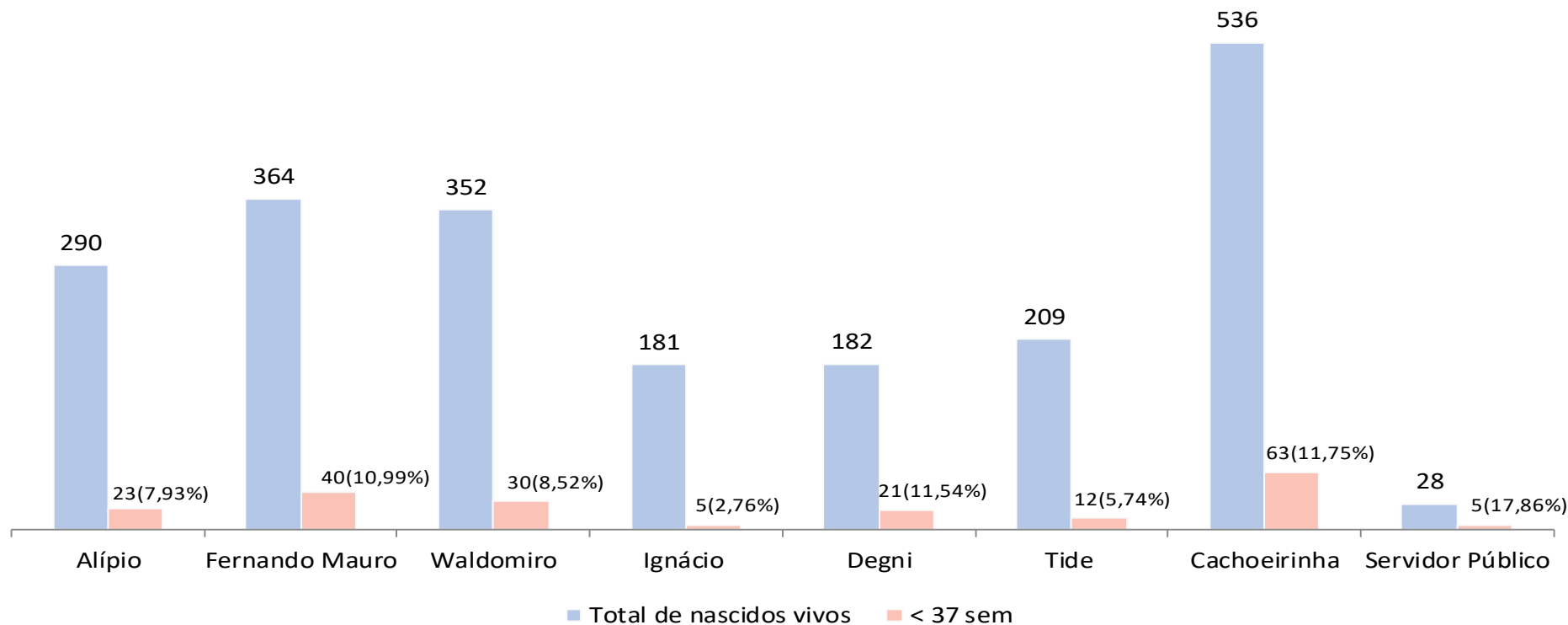
Nascidos vivos com Apgar < 7 no 5º minuto de vida		
	Pré Termo	Termo
Reanimação dos Rn's	13	9
Total	22	
	Pré Termo	Termo
Destinos dos RNs com apgar < 7 no 5º minuto		
UTI	13	8
UCIN	0	1
AC	0	0
SVO	0	0
Total	13	9

Comparativo Histórico					
AGOSTO	2019	2020	2021	2022	2023
Apgar < 7 no 5º minuto de vida	0,68%	0,52%	0,72%	0,57%	0,81%

Classificação dos Recém-nascidos por idade gestacional < 37 semanas - AGOSTO de 2024

Total de Nascidos Vivos
N = 2.142

n = 199
 \bar{x} = 9,8%



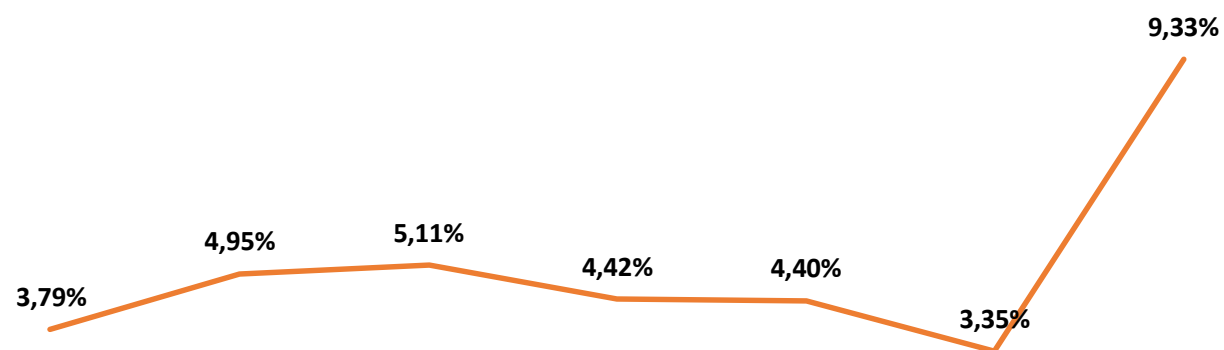
Comparativo Histórico					
Média Anual	2019	2020	2021	2022	2023
Recém-nascidos por idade gestacional < 37 semanas	8,68%	8,50%	9,50%	10,50%	9,70%

Fonte: Livro de parto dos respectivos Hospitais Municipais com Parto Seguro
Mês de Referência: AGOSTO 2024.

RN encaminhados à UTI NEO - AGOSTO de 2024

Total de Nascidos Vivos
N = 2.114

n = 120
 \bar{x} = 5,04%



	Alípio	Fernando Mauro	Waldomiro	Ignácio	Degni	Tide	Cachoeirinha
Total de nascidos vivos	290	364	352	181	182	209	536
Total Prematuro + Termo para UTI	11	18	18	8	8	7	50

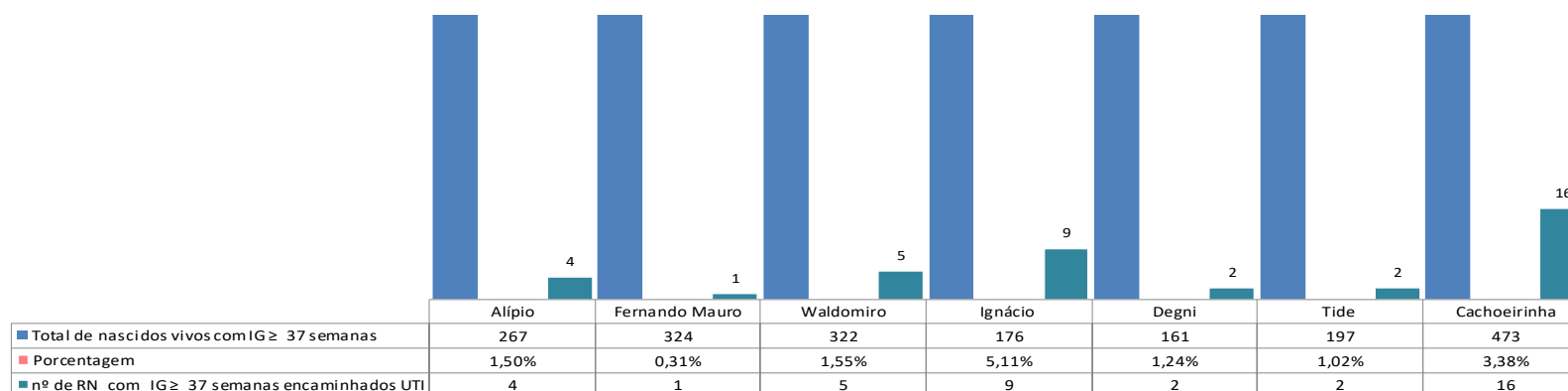
Fonte: Livro de parto dos respectivos Hospitais Municipais com Parto Seguro
Mês de Referência: AGOSTO 2024.

OBS 1: Excluído no momento o Hospital do Servidor Público Municipal por não estar incorporado todo o modelo assistencial do Programa Parto Seguro à Mãe Paulistana

Taxa de recém-nascidos encaminhados à UTI neonatal com IG ≥ 37 semanas - AGOSTO de 2024

Total de nascidos vivos com IG ≥ 37 semanas
N = 1.943

n = 39
 \bar{x} = 2,01%



Comparativo Histórico					
AGOSTO	2019	2020	2021	2022	2023
Taxa de recém-nascidos encaminhados à	1,37%	1,50%	1,40%	2,03%	1,96%

Hospitais	Desconforto respiratório	Hipóxia	Anóxia	Hipotonia	Mal formação	Baixo Peso	Total
Alípio	2	1	0	1	0	0	4
Fernando Mauro	0	1	0	0	0	0	1
Waldomiro	3	0	0	0	1	1	5
Ignácio	9	0	0	0	0	0	9
Degni	1	0	0	1	0	0	2
Tide	2	0	0	0	0	0	2
Cachoeirinha	16	0	0	0	0	0	16
Servidor	0	0	0	0	0	0	0
Total	33	2	0	2	1	1	39

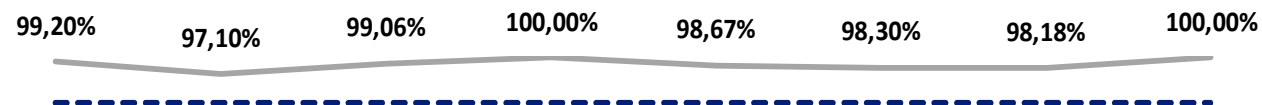
Fonte: Livro de parto dos respectivos Hospitais Municipais com Parto Seguro
Mês de Referência: AGOSTO 2024.

OBS 1: : Excluído no momento o Hospital do Servidor Público Municipal por não estar incorporado todo o modelo assistencial do Programa Parto Seguro à Mãe Paulistana .

Contato pele a pele Mãe e Bebê - AGOSTO de 2024

Total de Nascidos Vivos em boas condições para o contato pele a pele
 N = 1.792

n = 1.766
 \bar{x} = 98,81%



	Alípio	Fernando Mauro	Waldomiro	Ignácio	Degni	Tide	Cachoeirinha	Servidor Público
Recém-nascidos em boas condições	250	276	320	157	150	176	439	24
Contato pele a pele	248	268	317	157	148	173	431	24

Comparativo Histórico					
AGOSTO	2019	2020	2021	2022	2023
Contato pele a pele	91,4%	94,3%	98,1%	98,7%	99,4%


Fonte: Livro de parto dos respectivos Hospitais Municipais com Parto Seguro.
 Mês de Referência: AGOSTO 2024
 Meta ↑ 93%.

OBS 1: Permanecem com a mãe 1 hora após o parto.

*Clampeamento oportuno do cordão umbilical – AGOSTO de 2024

Total de Nascidos Vivos com
indicação para o clampeamento
oportuno
N = 956

n = 955
 \bar{x} = 99,90%



	Alípio	Fernando Mauro	Waldomiro	Ignácio	Degni	Tide	Cachoeirinha
Recém-nascidos com indicação para o clampeamento oportuno	129	168	170	76	73	115	221
Clampeamento oportuno de cordão umbilical	128	168	170	76	73	115	221


Fonte: Livro de parto dos respectivos Hospitais Municipais com Parto Seguro
Mês de Referência: AGOSTO 2024
Meta 95%.

Comparativo Histórico					
AGOSTO	2019	2020	2021	2022	2023
Clampeamento oportuno	95,4%	96,1%	95,8%	98,5%	98,9%

*Avaliação inicial do recém-nascido realizada pelo neonatologista sobre o ventre materno - AGOSTO de 2024

Recém-nascidos de partos normais em boas condições para avaliação sobre o ventre materno
N = 1.021

n = 922
 \bar{x} = 90,35%



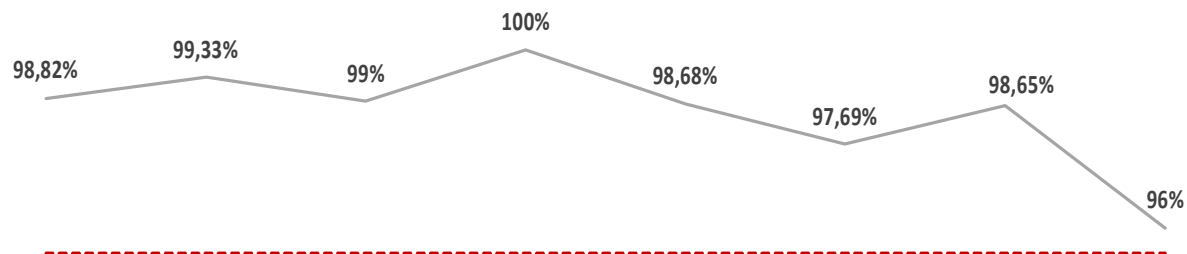
	Alípio	Fernando Mauro	Waldomiro	Ignácio	Degni	Tide	Cachoeirinha
Recém-nascidos de partos normais em boas condições para avaliação sobre o ventre materno	133	173	180	82	83	119	247
Avaliação inicial do recém nascido realizada pelo neonatologia sobre o ventre materno	91	168	174	82	74	110	219

Comparativo Histórico	
AGOSTO	2023
Avaliação inicial do recém nascido	87,5%

*Aleitamento na primeira hora de vida – AGOSTO de 2024

RN em boas condições
N = 1.818

n = 1.796
 \bar{x} = 98,44%



	Alípio	Fernando Mauro	Waldomiro	Ignácio	Degni	Tide	Cachoeirinha	HSPM
RN em boas condições	255	300	315	157	151	173	444	23
Amamentação na 1ª hora de vida	252	298	311	157	149	169	438	22

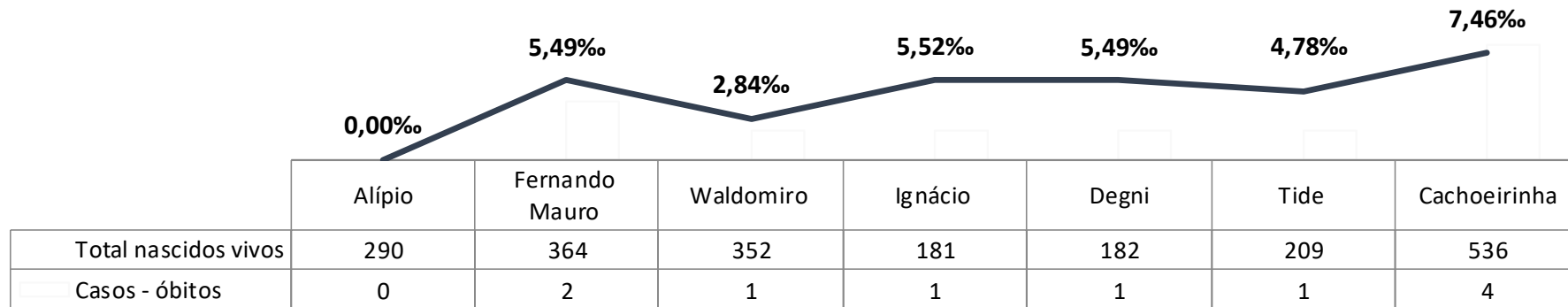
Comparativo Histórico					
AGOSTO	2019	2020	2021	2022	2023
Aleitamento	98,5%	99,4%	98,7%	98,5%	99,3%

Fonte: Livro de parto dos respectivos Hospitais Municipais com Parto Seguro
Mês de Referência: AGOSTO 2024.
Meta: ↑ ≥ 95%.

Óbito neonatal precoce - AGOSTO de 2024

Total de Nascidos Vivos
N = 2.142

n = 10
 \bar{x} = 4,67%



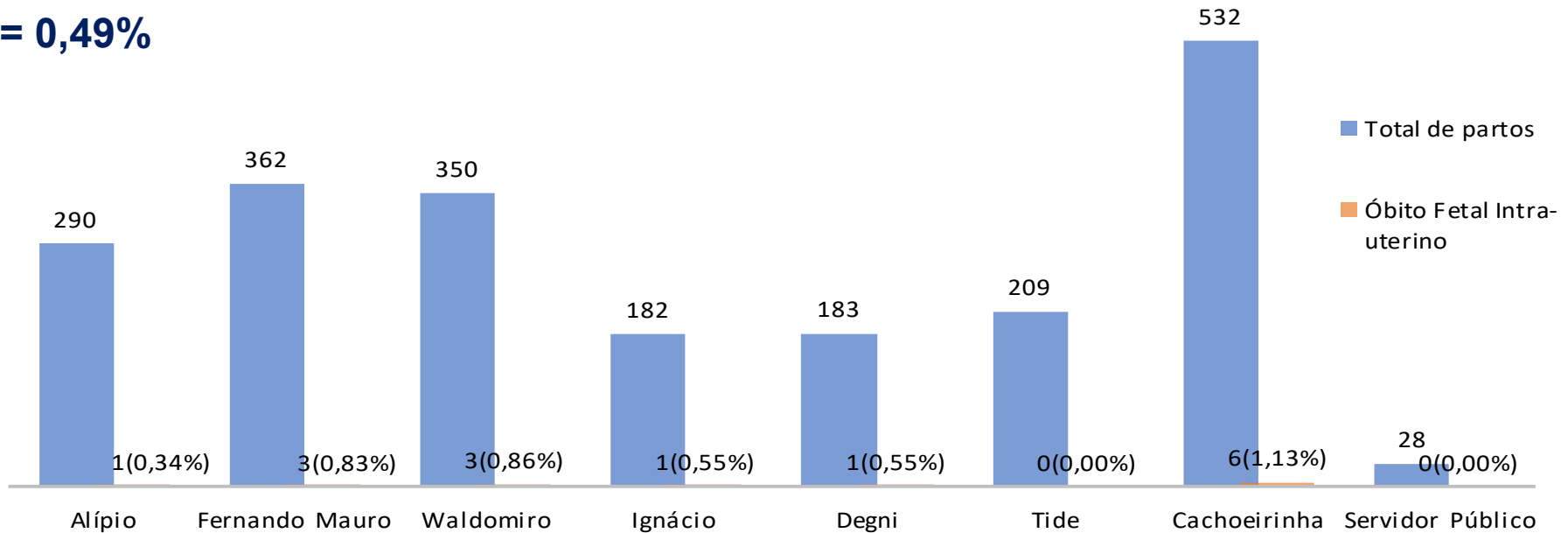
Causas /Hospitais	Alípio	Fernando Mauro	Waldomiro	Ignácio	M. Degni	Cachoeirinha	Tide	Servidor	Total causas
Mal formação congênita	0	0	0	0	0	0	0	0	0
Síndrome da angustia respiratória	0	0	0	0	0	0	0	0	0
Anóxia neonatal	0	0	0	0	0	1	0	0	1
Atresia de esôfago	0	0	0	0	0	0	0	0	0
Asfixia neonatal	0	2	0	0	0	0	0	0	2
Choque cardiogênico	0	0	0	0	1	0	0	0	1
Hipoplasia pulmonar bilateral	0	0	0	0	0	0	0	0	0
Prematuridade	0	0	0	0	0	2	1	0	3
Choque Séptico Precoce	0	0	0	1	0	1	0	0	2
Cardiomegalia	0	0	1	0	0	0	0	0	1
Total por hospital	0	2	1	1	1	4	1	0	10

Comparativo Histórico					
AGOSTO	2019	2020	2021	2022	2023
Óbito Neonatal Precoce	4,6%	4,2%	3,4%	3,2%	3,0%

Fonte: Serviço de Arquivo Médico e Estatístico de cada Hospital Municipal (SAME) e Coordenação de Neonatologia.
Mês de Referência: AGOSTO 2024.

Óbito Fetal Intra-Uterino – AGOSTO de 2024

n = 15
 \bar{x} = 0,49%



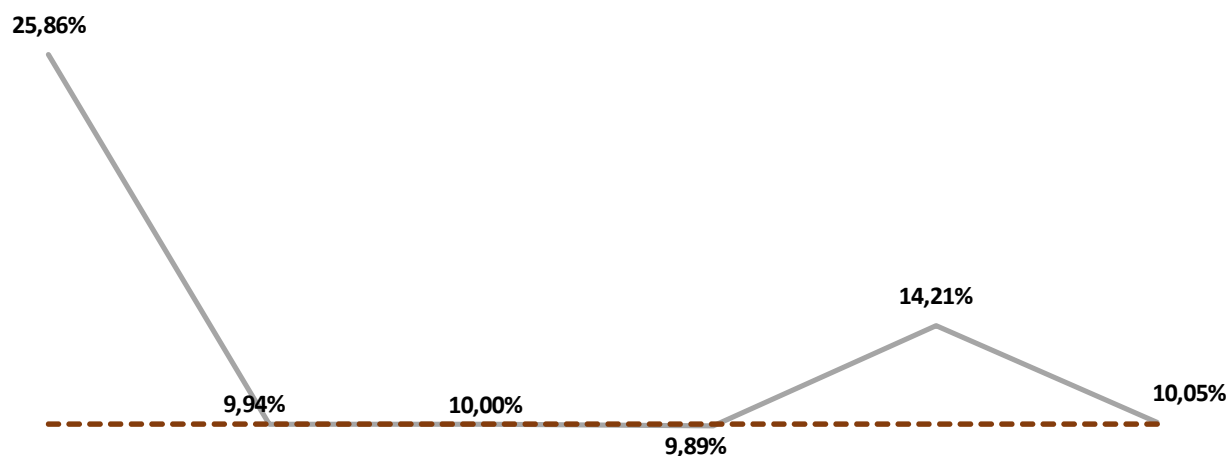
OFAD = Óbito fetal antes da admissão.
 OFTP/P = Óbito fetal no trabalho de parto ou parto.
 OFP = Óbito fetal Patologia.

Comparativo Histórico						
Média Anual	2018	2019	2020	2021	2022	2023
Óbito Fetal Intra-Uterino	0,68%	0,79%	0,97%	1,29%	0,93%	0,77%

Hospitais	OFAD	OFTP/P	OFP	Total
Alípio	1	0	0	1
Fernando	3	0	0	3
Waldomiro	3	0	0	3
Ignácio	1	0	0	1
Degni	1	0	0	1
Tide	0	0	0	0
Cachoeiri	5	1	0	6
Servidor P	0	0	0	0
Total	14	1	0	15

Auditoria de Prontuários - AGOSTO de 2024

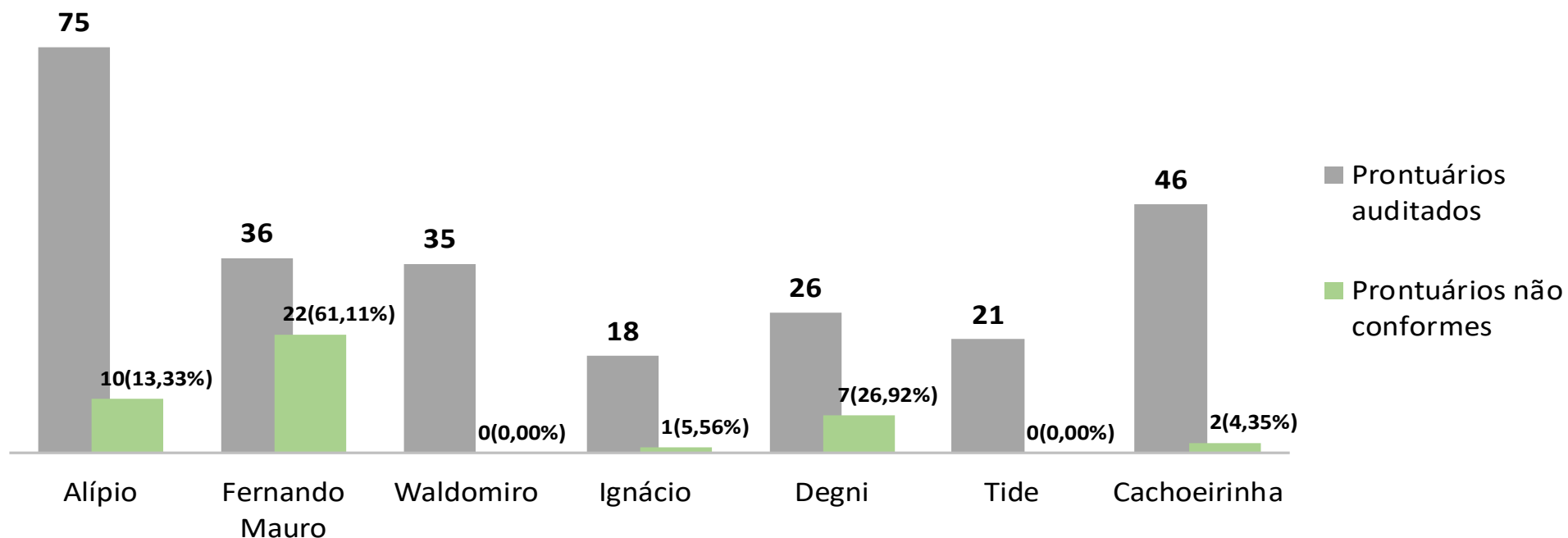
n = 211
 \bar{x} = 9,88%



	Alípio	Fernando Mauro	Waldomiro	Ignácio	Degni	Tide
Total de partos	290	362	350	182	183	209
Internações evoluídas	75	36	35	18	26	21

Resultado das Auditorias - AGOSTO de 2024

Auditorias não Conforme = 42
 $\bar{x} = 13,91\%$



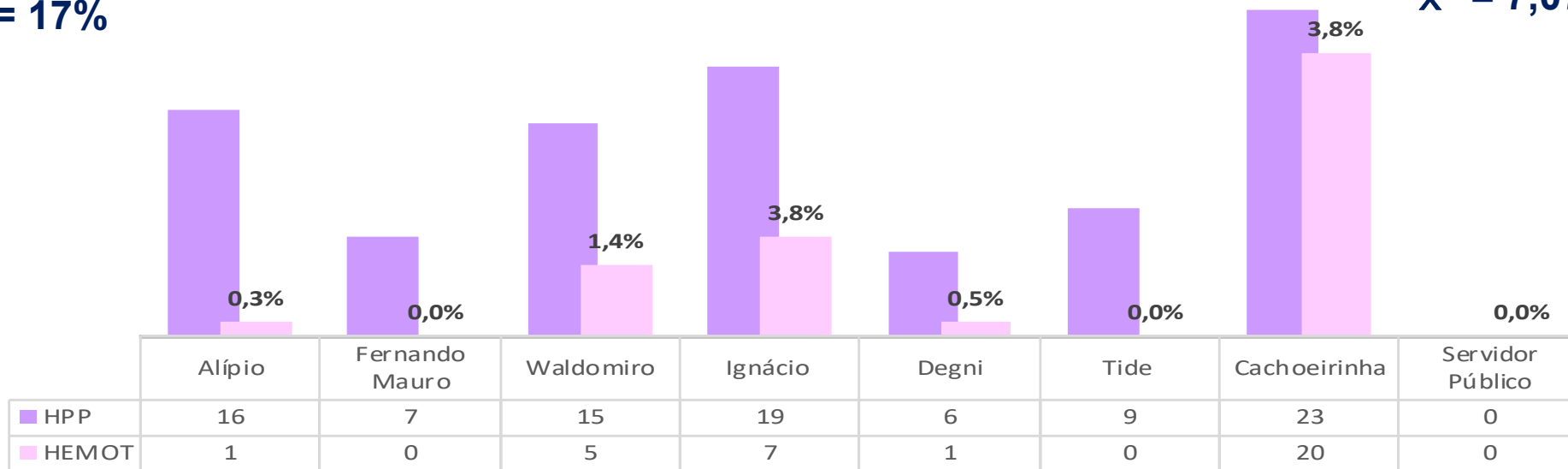
Fonte: Relatório mensal de indicadores das supervisoras de enfermagem nos hospitais com Parto Seguro.
Mês de Referência: AGOSTO 2024.

OBS 1 : Excluído o HM Servidor Público.

Puérperas que receberam hemotransusão de acordo com a classificação de risco para hemorragia pós parto (HPP) - AGOSTO de 2024

HPP
N = 95
n = 17%

Hemotransusão
n = 30
 $\bar{x} = 7,07\%$



VERMELHO - ALTO RISCO PARA HPP				
VM	N HPP VM	% HPP VM	N HEMOTRANSFUSÃO	% HEMOTRANSFUSÃO
347	35	10,09%	18	5,19%

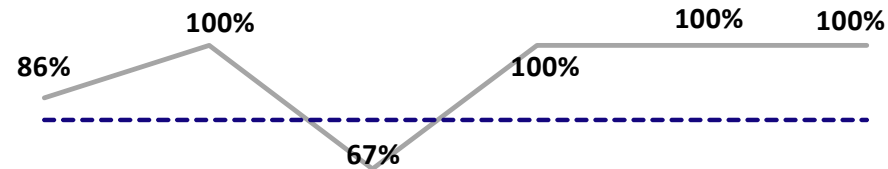
AMARELO - MÉDIO RISCO PARA HPP				
AM	N HPP AM	% HPP AM	N HEMOTRANSFUSÃO	% HEMOTRANSFUSÃO
638	25	3,92%	7	1,10%

VERDE - BAIXO RISCO PARA HPP				
VD	N HPP VD	% HPP VD	N HEMOTRANSFUSÃO	% HEMOTRANSFUSÃO
1151	35	3,04%	9	0,78%

Uso de MGSO4 na eclâmpsia e pré-eclâmpsia com sinais de gravidade e síndrome HELLP - AGOSTO de 2024

Mulheres com pré-eclâmpsia com sinais de gravidade / Eclâmpsia ou Síndrome HELLP
N = 78

Mulheres com / Eclâmpsia ou Síndrome HELLP que utilizaram MGSO4
 n = 76
 \bar{x} = 94%

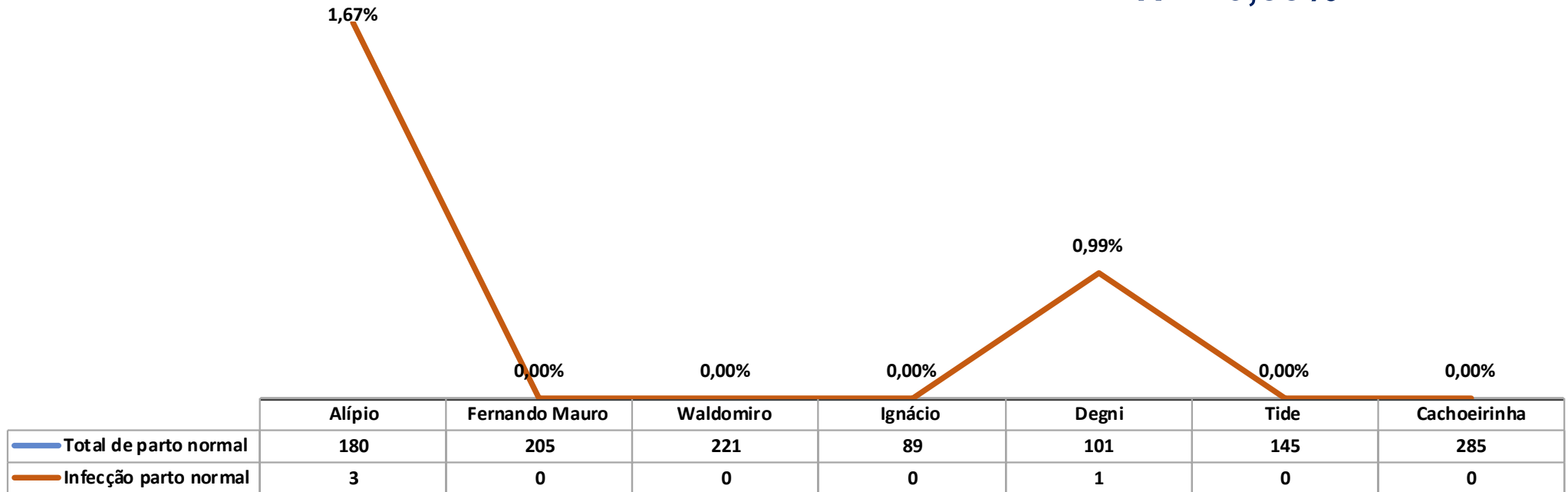


	Alípio	Fernando Mauro	Waldomiro	Degni	Tide	Cachoeirinha
Mulheres com pré-eclâmpsia grave	7	14	3	4	2	45
Mulheres com pré-eclâmpsia grave / Eclâmpsia ou Síndrome Hellp que utilizaram MGSO4	6	14	2	4	2	45

Taxa de infecção puerperal partos normais com retorno ao hospital AGOSTO de 2024

Total de parto normal
N = 1.226

Infecção parto normal
n = 4
 $\bar{x} = 0,33\%$

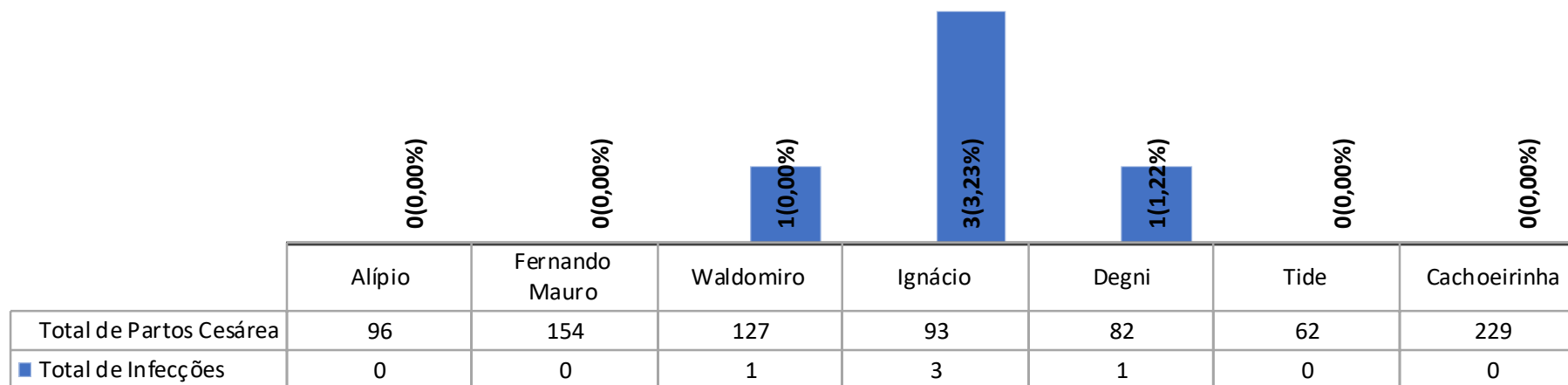


Comparativo Histórico					
AGOSTO	2019	2020	2021	2022	2023
Infecção parto normal	0,08%	0,00%	0,00%	0,00%	0,00%

Taxa de infecção puerperal partos cesáreo com retorno ao hospital - AGOSTO de 2024

Total de parto cesáreo
N = 843

infecção puerperal
n = 5
 \bar{x} = 0,59%



Controle da dor no trabalho de parto com analgesia – AGOSTO de 2024

Total de trabalho de parto após exclusão
N = 623

Analgesia
n = 321
 \bar{x} = 51%



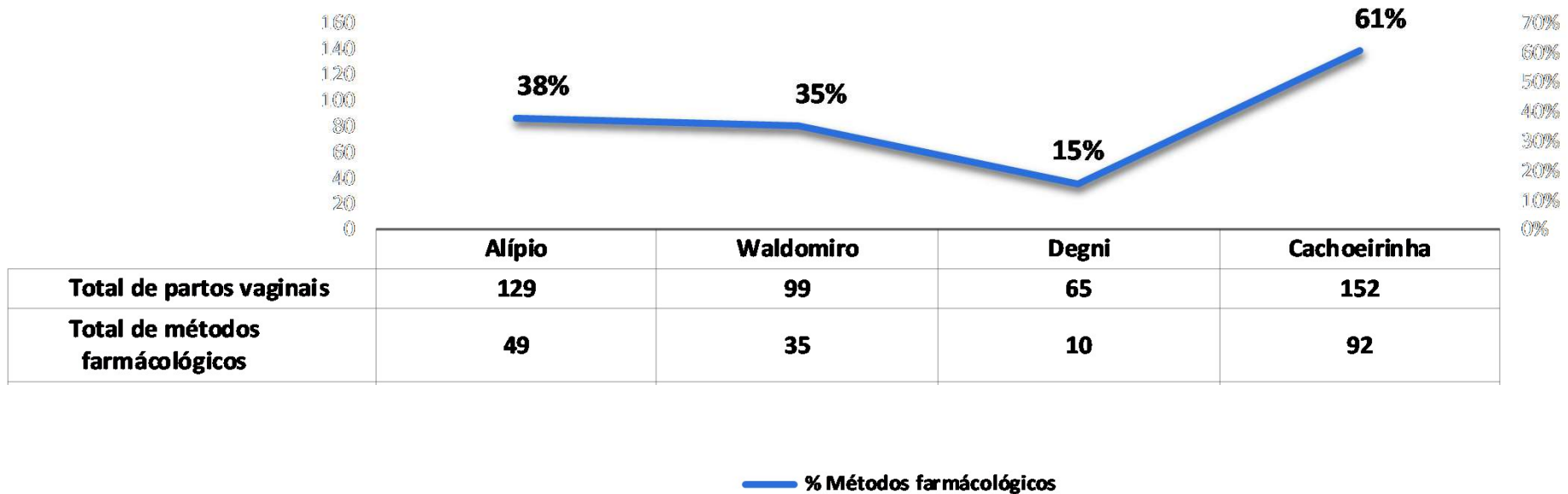
	Alípio	Waldomiro	Degni	Cachoeirinha
Total de trabalho de partos após exclusões	165	143	62	253
Analgesia no Trabalho de Parto	64	44	23	190

— % Analgesia no Trabalho de Parto

Controle da dor nos partos vaginais com analgesia – AGOSTO de 2024

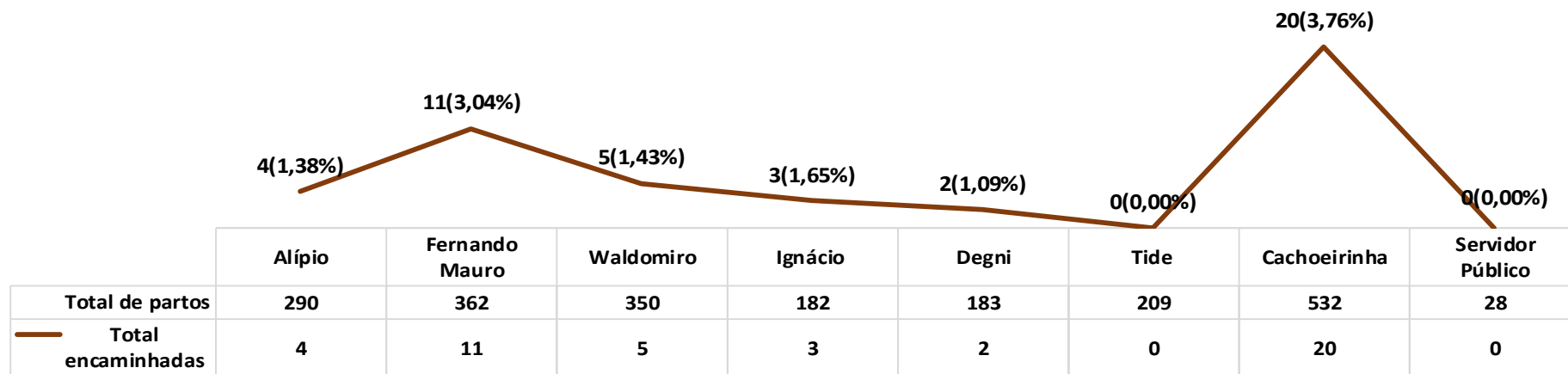
Total de partos vaginais
após exclusão
N = 445

Analgesia
n = 186
 \bar{x} = 37%



Mulheres do ciclo gravídico puerperal encaminhadas a UTI - AGOSTO de 2024

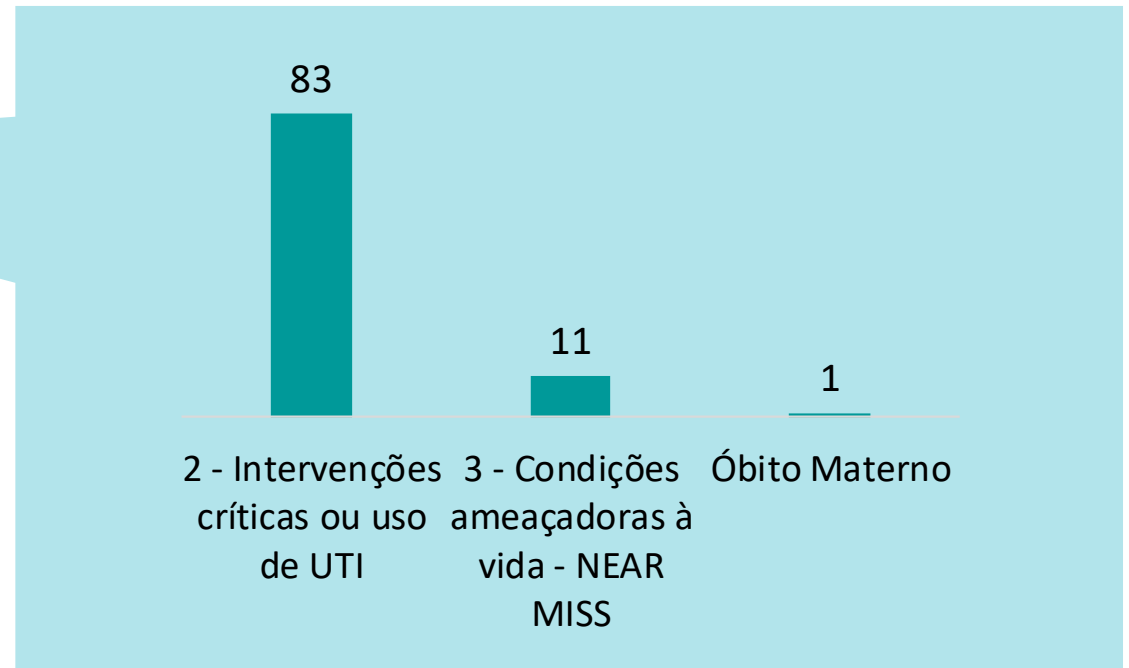
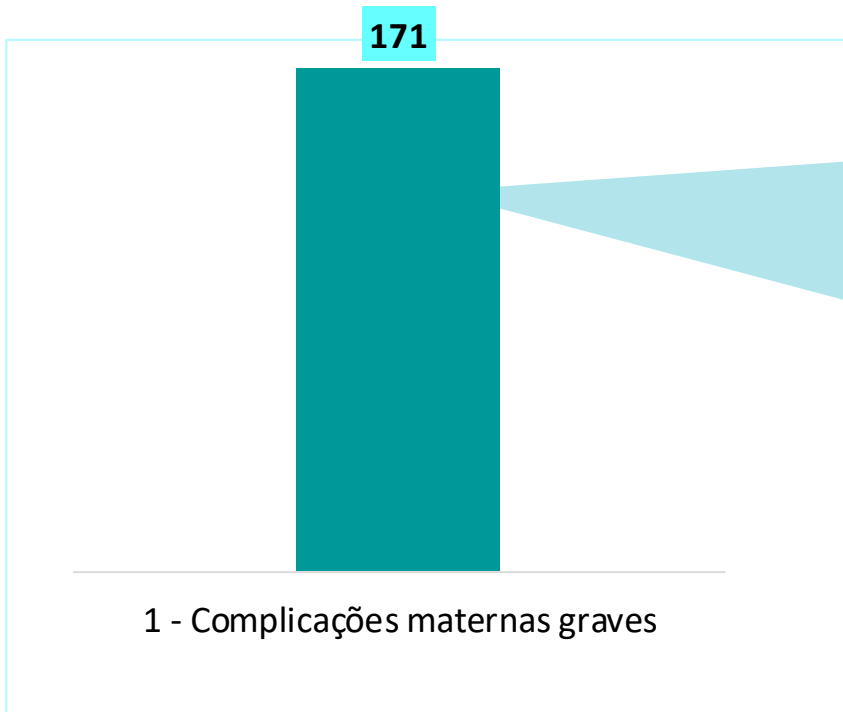
n = 45
 \bar{x} = 1,82%



Comparativo Histórico			
AGOSTO	2021	2022	2023
Mulheres do ciclo gravídico puerperal encaminhadas a UTI	0,71%	1,67%	2,34%

Causas	Alípio	F. Mauro	Waldomiro	Ignácio	Degni	Tide	Cachoeirinha	Servidor	Total
									P
Pré eclâmpsia	0	10	0	0	2	0	18	0	30
Eclâmpsia	0	0	0	0	0	0	0	0	0
Síndrome HELLP	0	1	1	0	0	0	0	0	2
Pneumonia	0	0	0	0	0	0	0	0	0
Choque Séptico	0	0	0	0	0	0	0	0	0
Choque Hipovolêmico	1	0	0	0	0	0	0	0	1
Distúrbio neurológico	0	0	0	0	0	0	0	0	0
HPP	1	0	3	3	0	0	2	0	9
Cardiopatia	1	0	1	0	0	0	0	0	2
Pielonefrite	0	0	0	0	0	0	0	0	0
PCR após analgesia	1	0	0	0	0	0	0	0	1
Doença Pulmonar	0	0	0	0	0	0	0	0	0
Insuficiência respiratória	0	0	0	0	0	0	0		0
Total	4	11	5	3	2	0	20	0	45

Desfechos Maternos - AGOSTO de 2024



1 - Complicações maternas graves	HEMORRAGIA PÓS PARTO	93
	PRÉ ECLAMPSIA	73
	ECLAMPSIA	2
	SÍNDROME DE HELLP	3
	COVID	0
	INFECÇÃO	11
2 - Intervenções críticas ou uso de UTI	HEMOTRANFUSÃO	34
	UTI	45
	HISTERECTOMIA PÓS PARTO	4
	COVID	0
	INFECÇÃO	4
3 - Condições ameaçadoras à vida - NEAR MISS	Disfunção cardiovascular	0
	Disfunção respiratória	5
	Disfunção renal	0
	Disfunção hematológica/ da coagulação	0
	Disfunção hepática	1
	Disfunção neurológica	2
	Disfunção uterina HPP	3
Disfunção uterina Infecção	0	

Fonte: Relatório mensal de indicadores das supervisoras de enfermagem nos hospitais com Parto Seguro.
Mês de Referência: AGOSTO 2024.

Óbito Materno - AGOSTO de 2024

Caso	Hospital	Tipo do Procedimento	Profissional que realizou o procedimento	Data do Procedimento	Data óbito	Hipótese Diagnóstica
1	Hospital Vila Nova Cachoeirinha	Cesárea	Médico Obstetra	05.08.2024	05.08.2024	Encaminhada ao SVO

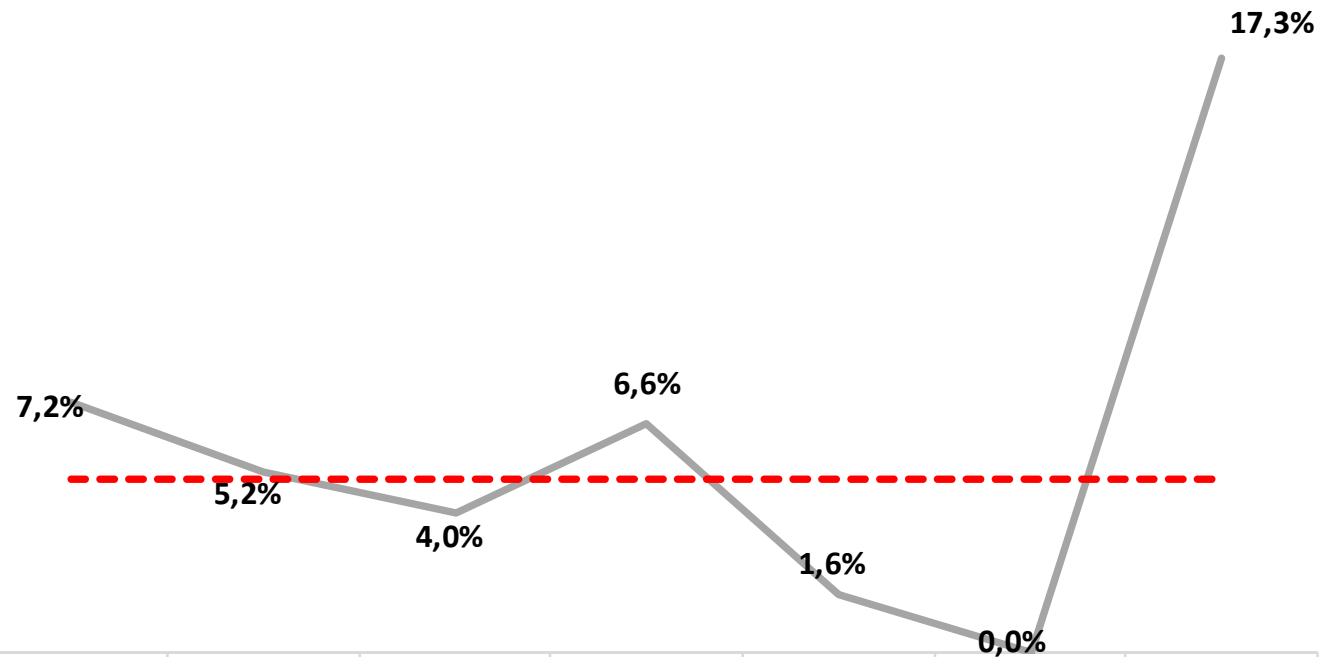
Inserção de D.I.U. Pós Parto - AGOSTO de 2024

Total de Partos

N = 2.136

n = 162

\bar{x} = 7,6%



	Alípio	Fernando Mauro	Waldomiro	Ignácio	Degni	Tide	Cachoeirinha
Total de Partos	290	362	350	182	183	209	532
Inserção de DIU	21	19	14	12	3	0	92

Comparativo Histórico					
AGOSTO	2019	2020	2021	2022	2023
Inserção de Diu	10,0%	12,0%	16,0%	8,1%	8,0%

Fonte: Livro de parto dos respectivos Hospitais Municipais com Parto Seguro.

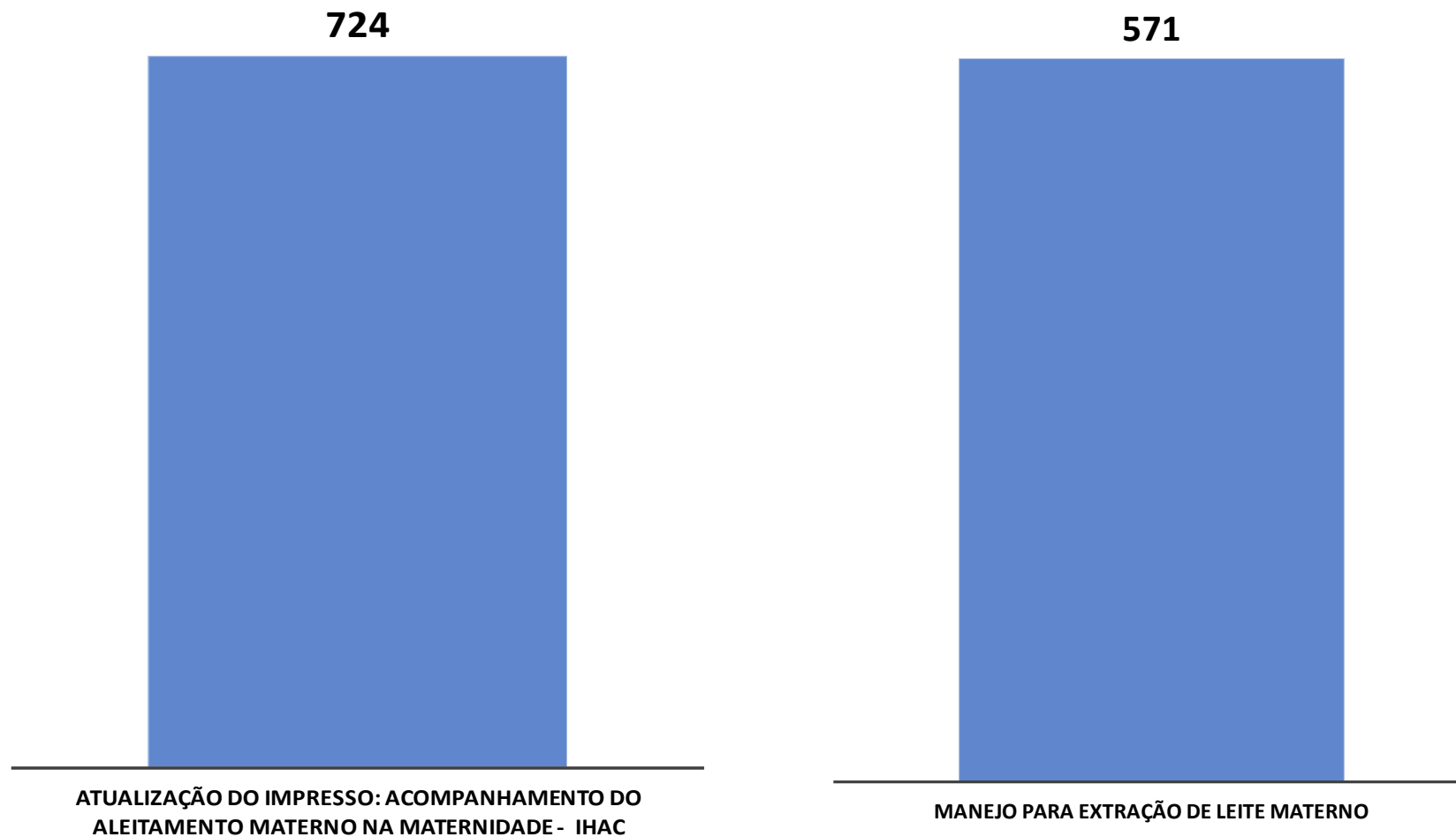
Mês de Referência: AGOSTO 2024.

Meta: $\uparrow \geq 5\%$

Tema de capacitação geral dos colaboradores nos hospitais AGOSTO de 2024

Colaboradores Ativos = 777

\bar{x} de capacitação de colaboradores ativos no mês: 83%



Fonte: Relatório mensal de indicadores das supervisoras de enfermagem nos hospitais com Parto Seguro.

Meta: \bar{x} = 90%

Mês de Referência: AGOSTO 2024

INDICADORES

INDICADORES DE AVALIAÇÃO DOS SERVIÇOS - REFERÊNCIA AGOSTO/2024																						
HOSPITAL MUNICIPAL	PLANO INDIVIDUAL DE PARTO	TAXA DE CESARIANAS %	TAXA DE CESARIANAS EM PRIMÍPARAS %	PARTOS EM ADOLESCENTES	PARTO REFERENCIA	MONITORAMENTO DAS ORIENTAÇÕES ÀS GESTANTES CONTACTADAS POR BUSCA ATIVA %	TAXA DE RETORNO AO HOSPITAL DE REFERÊNCIA AO PARTO (BUSCA ATIVA RETORNO	ROTURA ARTIFICIAL DA MEMBRANA	PARTO DE MULHERES PORTADORAS DE ALGUMA DEFICIÊNCIA	GESTÃO COM FATOR DE RISCO	MONITORAMENTO POR PARTOGRAMA %	TAXA DE ACOMPANHANTES NO TRABALHO DE PARTO %	INÍCIO ESPONTÂNEO DO TRABALHO DE PARTO	COBERTURA PROFILÁTICA AO EGB + %	TOTAL DE PARTOS CPN E PP	Percentual de transferências do PPP	PARTOS NORMAIS COM OCTOCINA NO 2º ESTÁGIO	POSIÇÕES DE PARTO NÃO SUPINA	TAXA GERAL DE EPISIOTOMIA %	TAXA DE EPISIOTOMIA EM PRIMÍPARAS %	PARTOS NORMAIS REALIZADO PELA ENFERMEIRA OBSTETRA (TOTAL DE PARTO NORMAIS)	PARTOS NORMAIS REALIZADO PELA ENFERMEIRA OBSTETRA (TOTAL DE PARTO)
ALÍPIO CORREA NETO	273	33,10%	30,83%	11,72%	74,14%	65,04%	78,61%	17,19%	0,00%	65,52%	94,34%	93,55%	63,53%	100,00%	86,67%	10,64%	18,56%	98,87%	10,31%	16,30%	74,44%	46,21%
DR. FERNANDO MAURO PIRES	209	42,54%	37,86%	10,22%	95,30%	42,58%	47,64%	15,93%	0,00%	54,70%	96,14%	98,98%	68,20%	96,30%	41,95%	8,33%	20,67%	97,03%	4,81%	10,34%	58,05%	32,87%
DR. PROF. WALDOMIRO DE PAULA	NR	36,29%	33,33%	8,86%	73,43%	NR	NR	19,91%	0,29%	56,57%	95,73%	100,00%	64,47%	75,00%	NR	NR	25,11%	99,55%	4,04%	8,75%	95,93%	60,57%
IGNÁCIO PROENÇA DE GOUVEA	204	51,10%	57,32%	6,04%	70,88%	21,61%	88,71%	23,64%	0,55%	62,64%	93,14%	97,87%	70,00%	92,86%	93,26%	16,67%	6,74%	98,88%	3,37%	8,57%	93,26%	45,60%
PROF. MÁRIO DEGNI	215	44,81%	47,44%	9,29%	44,81%	99,07%	47,20%	22,61%	0,00%	62,30%	91,96%	100,00%	69,78%	100,00%	85,15%	18,52%	27,72%	98,98%	1,98%	0,00%	91,09%	50,27%
TIDE SETUBAL	213	29,67%	30,12%	13,88%	52,15%	42,13%	116,18%	27,74%	0,00%	61,72%	96,18%	100,00%	67,60%	100,00%	88,97%	10,00%	3,40%	100,00%	4,08%	8,62%	89,66%	62,20%
VILA NOVA Cachoeirinha	NR	43,05%	44,78%	11,28%	75,56%	NR	NR	24,86%	0,00%	86,65%	90,94%	100,00%	61,25%	96,88%	82,46%	26,40%	31,35%	91,04%	9,57%	22,83%	79,30%	42,48%
SERVIDOR PÚBLICO MUNICIPAL	NR	78,57%	72,73%	0,00%	100,00%	NR	NR	14,29%	0,00%	78,57%	100,00%	100,00%	54,55%	40,00%	NR	NR	16,67%	100,00%	33,33%	66,67%	33,33%	7,14%
TOTAL (Nº) /	0	40,08%	40,24%	10,25%	73,28%	48,26%	72,15%	21,70%	0,10%	66,08%	94,80%	98,80%	64,99%	94,43%	79,74%	15,09%	19,08%	97,02%	5,45%	10,78%	83,10%	48,60%
MÉDIA DOS HM %																						

INDICADORES

INDICADORES DE AVALIAÇÃO DOS SERVIÇOS - REFERÊNCIA AGOSTO/2024																
HOSPITAL MUNICIPAL	PESO 4000	PRESEÇA DE A COMPANHANTE NO PARTO %	TOTAL DE NASCIDOS VIVOS >42s	TAXA DE RN COM APGAR <7 NO 5º MINUTO	TAXA DE RN ENCAMINHADOS PARA A UTI NEONATAL COM IG IGUAL OU SUPERIOR A 37 SEMANAS %	PROMOÇÃO DO CONTATO PELE A PELE %	PERCENTUAL DE CLAMPEAMENTO OPORTUNO DO CORDÃO UMBILICAL EM RECÉM-NASCIDOS COM INDICAÇÃO DE CLAMPEAMENTO OPORTUNO DE PARTO NORMAL %	AVALIAÇÃO DO NEONATAL SOBRE O VENTRE MATERNO	ALEITAMENTO NA PRIMEIRA HORA DE VIDA %	TAXA DE ÓBITO NEONATAL PRECOCE %	ÓBITO FETAL INTRA-UTERINO	ÓBITO MATERNO POR 100.000 NASCIDOS VIVOS	TAXA DE AUDITORIA EM PRONTUÁRIO %	PRONTUÁRIOS INCOMPLETOS	PUÉRPERAS QUE RECEBERAM HEMOTRANSFUSÃO	MULHERES COM PRÉ-ECLÂMPSIA QUE UTILIZARAM MSGO4
ALÍPIO CORREA NETO	3,79%	99,29%	0,00%	0,34%	1,50%	99,20%	99,22%	68,42%	98,82%	0,00%	0,34%	0,00%	25,86%	13,33%	0,34%	85,71%
DR. FERNANDO MAURO PIRES	3,57%	99,15%	0,00%	1,37%	0,31%	97,10%	100,00%	97,11%	99,33%	5,49%	0,83%	0,00%	9,94%	61,11%	0,00%	0,00%
DR. PROF. WALDOMIRO DE PAULA	5,11%	100,00%	0,28%	0,00%	1,55%	99,06%	100,00%	96,67%	98,73%	2,84%	0,86%	0,00%	10,00%	0,00%	0,29%	50,00%
IGNÁCIO PROENÇA DE GOUVEA	9,39%	100,00%	0,00%	0,55%	5,11%	100,00%	100,00%	100,00%	100,00%	5,52%	0,55%	0,00%	9,89%	5,56%	3,85%	0,00%
PROF. MÁRIO DEGNI	4,95%	100,00%	0,00%	2,20%	1,24%	98,67%	100,00%	89,16%	98,68%	5,49%	0,55%	0,00%	14,21%	26,92%	0,55%	100,00%
TIDE SETUBAL	6,22%	100,00%	0,00%	0,48%	1,02%	98,30%	100,00%	92,44%	97,69%	4,78%	0,00%	0,00%	10,05%	0,00%	0,00%	0,00%
VILA NOVA Cachoeirinha	2,99%	99,81%	0,00%	1,87%	3,38%	98,18%	100,00%	88,66%	98,65%	7,46%	1,13%	0,19%	13,99%	4,35%	3,76%	100,00%
SERVIDOR PÚBLICO MUNICIPAL	3,57%	100,00%	0,00%	0,00%	0,00%	100,00%	100,00%	100,00%	95,65%	0,00%	0,00%	0,00%	0,56%	13,91%	0,00%	0,00%
TOTAL (Nº) /	4,93%	99,75%	0,05%	0,85%	2,01%	98,81%	99,90%	90,35%	98,44%	4,67%	0,49%	0,05%	9,88%	13,91%	1,40%	97,22%



CEJAM

[f](#) [@](#) [in](#) [▶](#) | CEJAM Oficial