

# RELATÓRIO GERENCIAL DA QUALIFICAÇÃO DA ASSISTÊNCIA

PARTE II - PARTO SEGURO À MÃE PAULISTANA 002/2011



AGOSTO de 2024

# Hospitais

## UNIDADE DE TERAPIA INTENSIVA E UNIDADE DE CUIDADOS INTERMEDIÁRIOS

- ✓ . H.M DR. FERNANDO MAURO PIRES – Campo Limpo
- ✓ H.M PROF . WALDOMIRO DE PAULA - Hospital Planalto
- ✓ H.M DR. IGNÁCIO PROENÇA DE GOUVÊA - Hospital João XXIII
- ✓ H.M E MATERNIDADE PROF MÁRIO DEGNI - Hospital Sarah
- ✓ H.M.M.E. DR. MÁRIO DE MORAES ALTENFELDER SILVA - Vila Nova Cachoeirinha
- ✓ H.M PROF DR. ALÍPIO CORRÊA NETTO - Ermelino Matarazzo

# Sumário

- 01 INTERNAÇÕES UTIN
- 02 INTERNAÇÕES UCIN
- 03 CLASSIFICAÇÃO DOS RECÉM-NASCIDOS INTERNADOS POR IDADE GESTACIONAL NO SETOR NEONATAL
- 04 CAUSAS DE INTERNAÇÃO NO SETOR NEONATAL
- 05 RN'S - INSERIDOS NO PROTOCOLO DE HIPOTERMIA NO SETOR NEONATAL
- 06 INSERÇÃO E PERDAS DO PICC - CATETER CENTRAL DE INSERÇÃO PERIFÉRICA NO SETOR NEONATAL
- 07 MOTIVOS DE RETIRADA DO PICC - CATETER CENTRAL DE INSERÇÃO PERIFÉRICA NO SETOR NEONATAL
- 08 TENTATIVAS DE PUNÇÕES DO PICC - CATETER CENTRAL DE INSERÇÃO PERIFÉRICA NO SETOR NEONATAL
- 09 TEMPO DE USO DO PICC - CATETER CENTRAL DE INSERÇÃO PERIFÉRICA NO SETOR NEONATAL
- 10 TIPOS DE ACESSO NO SETOR NEONATAL
- 11 EXTUBAÇÃO ACIDENTAL NO SETOR NEONATAL
- 12 FIXAÇÃO DE CÂNULAS
- 13 LESÃO DE PELE NO SETOR NEONATAL
- 14 PERDAS DA SONDA ORONASOGASTROENTERAL NO SETOR NEONATAL
- 15 FLEBITE NO SETOR NEONATAL
- 16 POSTURAÇÃO CANGURU NO SETOR NEONATAL
- 17 HORARIO DO SONINHO NO SETOR NEONATAL
- 18 MANUSEIO MÍNIMO DO SETOR NEONATAL
- 19 ATENDIMENTO DE FONOAUDIOLOGIA NO SETOR NEONATAL
- 20 PRODUÇÃO DE ATENDIMENTO DA PSICOLOGIA NO SETOR NEONATAL
- 21 PRODUÇÃO DE ATENDIMENTO DA PSICOLOGIA NO ALOJAMENTO CONJUNTO
- 22 PRODUÇÃO DE ATENDIMENTO DO SERVIÇO SOCIAL NO SETOR NEONATAL
- 23 PRODUÇÃO DE ATENDIMENTO DO SERVIÇO SOCIAL NO ALOJAMENTO CONJUNTO
- 24 LESÃO DE SEPTO NASAL POR USO DE CPAP
- 25 ÓBITOS NO SETOR NEONATAL
- 26 TEMA DE CAPACITAÇÃO GERAL NOS SETORES NEONATAIS
- 27 OUTRAS CAPACITAÇÕES NOS SETORES NEONATAIS

# RECURSOS HUMANOS DE EQUIPE MULTIPROFISSIONAL NOS SETORES NEONATAIS DOS SEIS HOSPITAIS - AGOSTO DE 2024

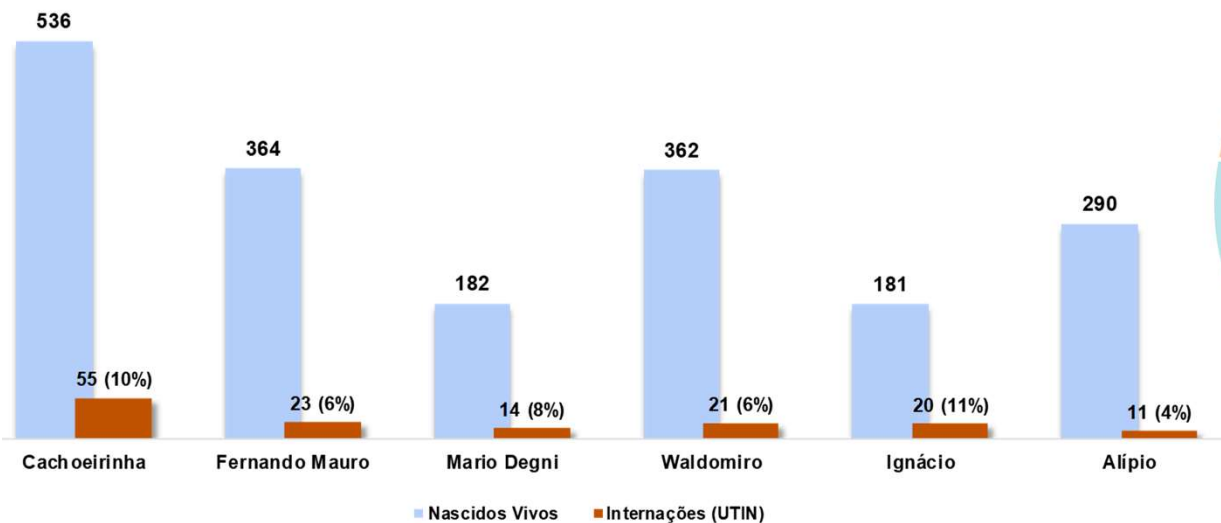
HOSPITAIS: MÁRIO DEGNI, WALDOMIRO DE PAULA, FERNANDO MAURO, IGNÁCIO  
PROENÇA, VILA NOVA CACHOEIRINHA E ALÍPIO CORRÊA

TOTAL DE  
COLABORADORES  
**627**

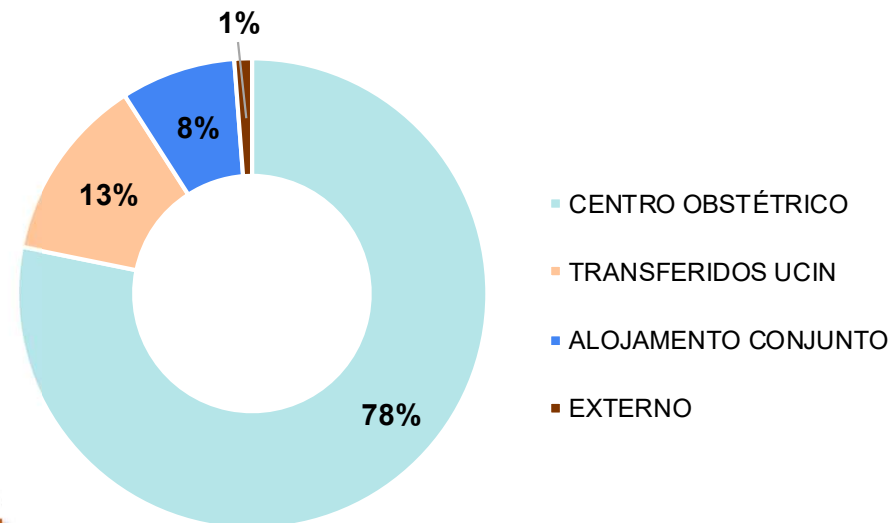


# INTERNAÇÕES UTIN - AGOSTO DE 2024

**TOTAL NASCIDOS VIVOS**  
**1.905**



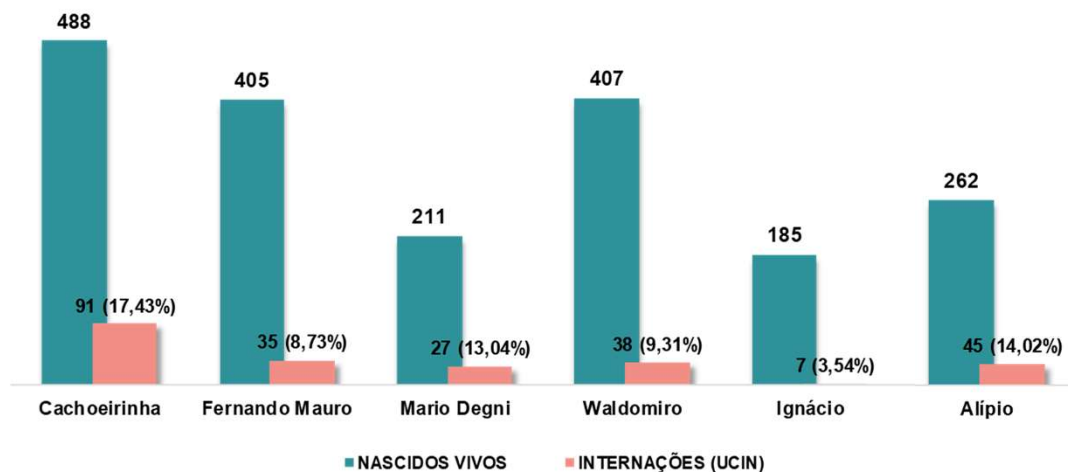
**TOTAL DE INTERNAÇÕES**  
**144 ( 8%)**



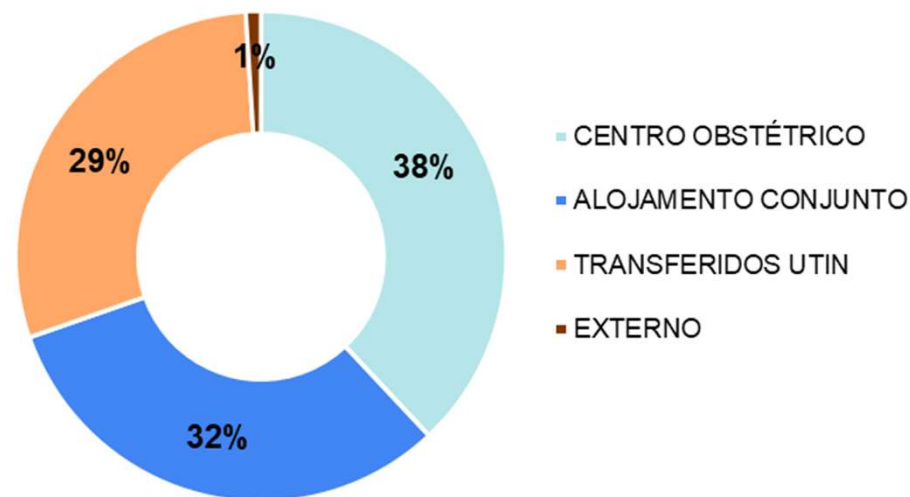
JULHO/2024			
Hospital	Nascidos Vivos	Internações (UTIN)	% Internações (UTIN)
Cachoeirinha	507	47	9%
Fernando Mauro	338	18	5%
Mario Degni	203	12	6%
Waldomiro	363	24	7%
Ignácio	177	12	7%
Alípio	310	15	5%

# INTERNAÇÕES UCIN - AGOSTO DE 2024

**TOTAL NASCIDOS VIVOS**  
**1.905**



**TOTAL DE INTERNAÇÕES**  
**212 (11%)**

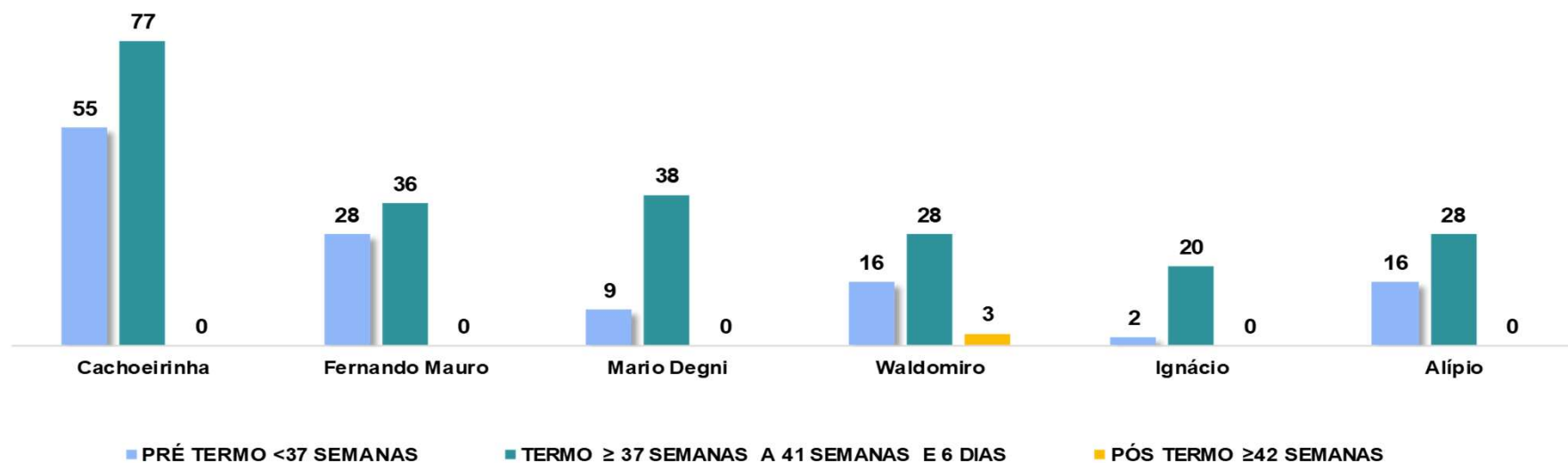


JULHO/2024			
Hospital	Nascidos Vivos	INTERNAÇÕES (UCIN)	% Internações (UCIN)
Cachoeirinha	507	68	13%
Fernando Mauro	338	25	7%
Mario Degni	203	30	15%
Waldomiro	363	38	10%
Ignácio	177	3	2%
Alípio	310	33	11%

# CLASSIFICAÇÃO DOS RECÉM-NASCIDOS INTERNADOS POR IDADE GESTACIONAL NO SETOR NEONATAL - AGOSTO DE 2024

HOSPITAIS: MÁRIO DEGNI, WALDOMIRO DE PAULA, FERNANDO MAURO, IGNÁCIO PROENÇA, VILA NOVA CACHOEIRINHA E ALÍPIO CORRÊA

< 37 SEMANAS      ≥ 37 à 41(6/7) SEMANAS      ≥ 42 SEMANAS  
 126 (31%)                      227 (68%)                      3 (1%)



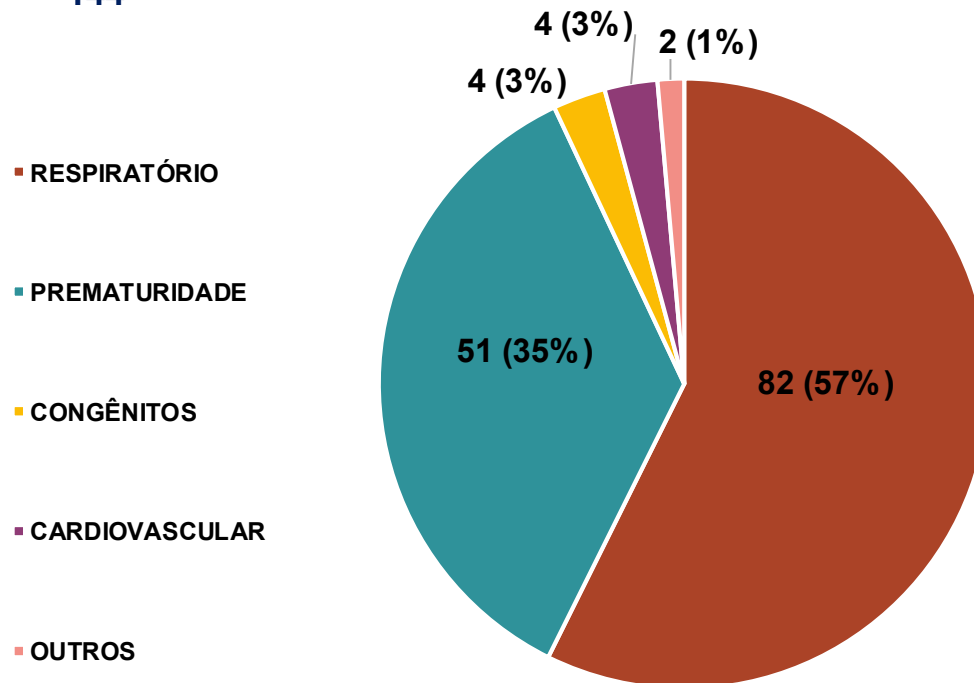
JULHO/2024			
HOSPITAL	PRÉ TERMO <37 SEMANAS	TERMO ≥ 37 SEMANAS A 41 SEMANAS E 6 DIAS	PÓS TERMO ≥42 SEMANAS
Cachoeirinha	37	78	0
Fernando Mauro	19	24	0
Mario Degni	14	28	0
Waldomiro	31	31	0
Ignácio	5	10	0
Alípio	20	28	0

# CAUSAS DE INTERNAÇÃO NO SETOR NEONATAL DOS SEIS HOSPITAIS – AGOSTO DE 2024

HOSPITAIS: MÁRIO DEGNI, WALDOMIRO DE PAULA, FERNANDO MAURO, IGNÁCIO PROENÇA, VILA NOVA CACHOEIRINHA E ALÍPIO CORRÊA.

TOTAL DE INTERNAÇÕES UTIN  
**144**

**UTIN**



Histórico: JULHO/2024		
Causas de Internação	UTIN	%
RESPIRATÓRIO	91	71,1%
PREMATURIDADE	24	18,8%
CONGÊNITOS	8	6,3%
CARDIOVASCULAR	2	1,6%
OUTROS	3	2,3%
RENAL	0	0,0%
GASTRO INTESTINAL	0	0,0%
<b>TOTAL</b>	<b>128</b>	<b>100,0%</b>

As Unidades Neonatais seguem o perfil esperado, mantendo como causas os principais diagnósticos: Respiratórios, prematuridade, congênitos e cardiovascular.

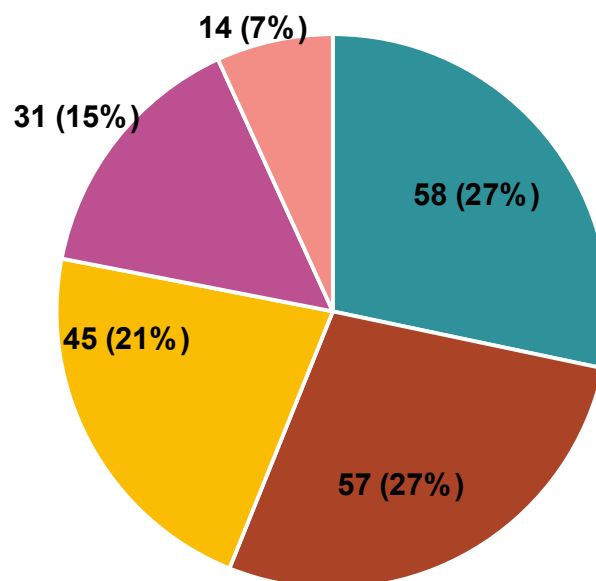


# CAUSAS DE INTERNAÇÃO NO SETOR NEONATAL DOS SEIS HOSPITAIS – AGOSTO DE 2024

HOSPITAIS: MÁRIO DEGNI, WALDOMIRO DE PAULA, FERNANDO MAURO, IGNÁCIO PROENÇA, VILA NOVA CACHOEIRINHA E ALÍPIO CORRÊA.

TOTAL DE INTERNAÇÕES UCIN  
**212 (11%)**

- OUTROS
- PREMATURIDADE
- RESPIRATÓRIO
- CONGÊNITOS
- CARDIOVASCULAR



UCIN

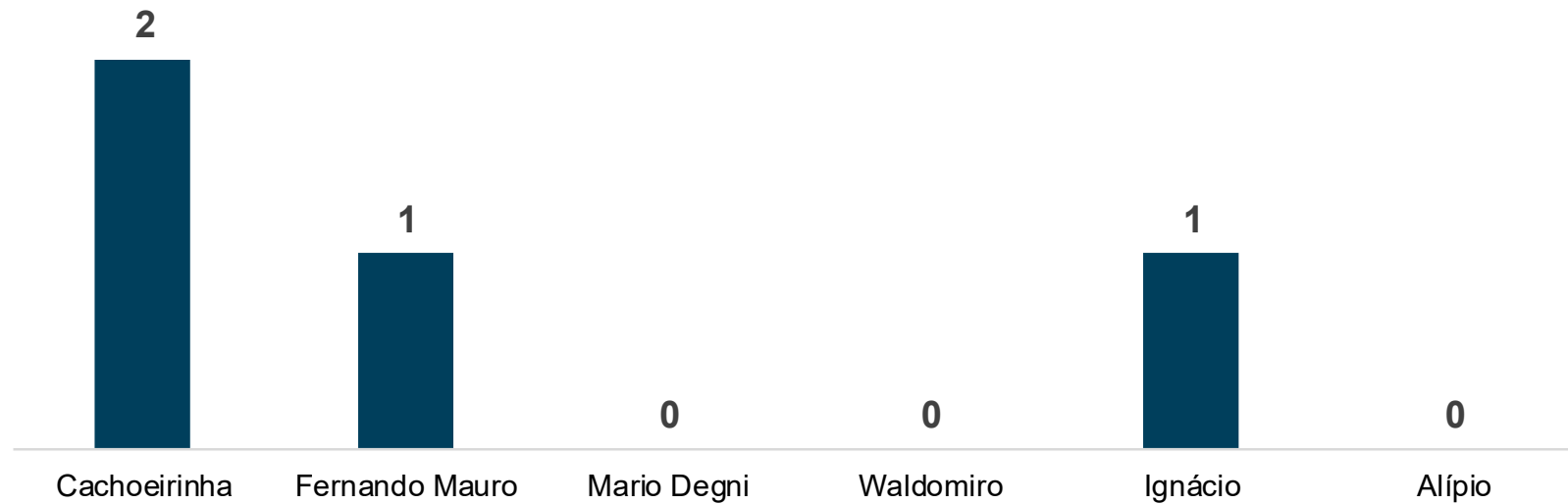
Histórico: JULHO/2024		
Causas de Internação	UCIN	%
PREMATURIDADE	50	25,4%
RESPIRATÓRIO	49	24,9%
OUTROS	48	24,4%
CONGÊNITOS	35	17,8%
CARDIOVASCULAR	15	7,6%
GASTRO INTESTINAL	0	0,0%
<b>TOTAL</b>	<b>197</b>	<b>100%</b>

As internações da UCIN neste mês apresentou um perfil diferenciado tendo como causas principais: avaliação do serviço social / condição materna, prematuridade e respiratórios.

# RN's - INSERIDOS NO PROTOCOLO DE HIPOTERMIA TERAPEUTICA NO SETOR NEONATAL – AGOSTO 2024

TOTAL DE RN'S NO PROTOCOLO HIPOTERMIA

**4**



No mês de julho foi observado um aumento pontual no número de RN's no hospital VNC em protocolo de hipotermia. Realizado alinhamento em conjunto junto às Supervisoras Médicas da Neonatologia e Obstetrícia para atendimento seguro ao RNs

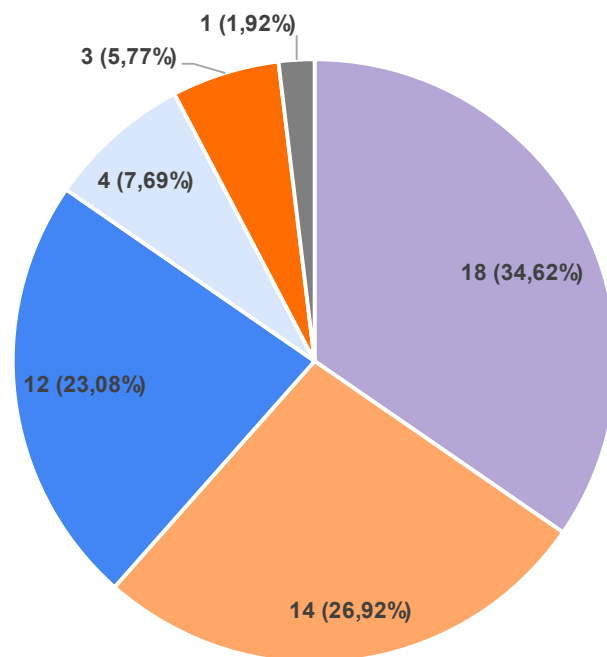
HISTÓRICO: JULHO/2024	
HOSPITAL	RN'S NO PROTOCOLO HIPOTERMIA
Cachoeirinha	7
Fernando Mauro	1
Mario Degni	0
Waldomiro	2
Ignácio	1
Alípio	0

# MONITORAMENTO NEURO CEREBRAL - AGOSTO DE 2024

TOTAL INTERNAÇÕES UTIN

**144**

- Instabilidade hemodinâmica/ventilatória
- Prematuridade extrema
- Crise Convulsiva Prévia ou Suspeita
- Encefalopatia Hipóxico-Isquêmica leve, moderada ou grave
- Cardiopatia congênita complexa
- Malformação grave de SNC



TOTAL DE INDICAÇÕES

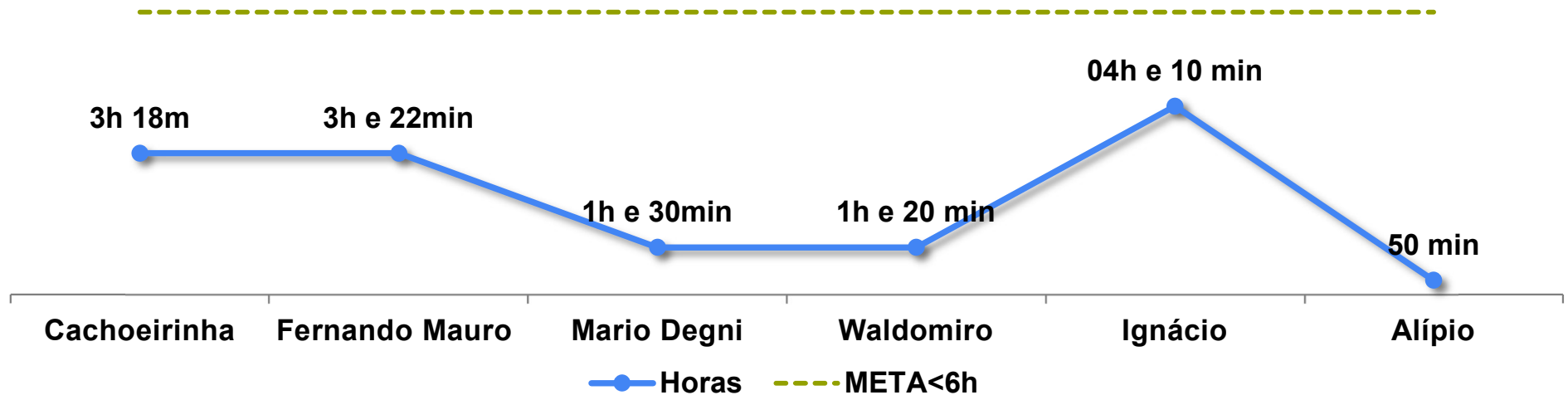
**52 (36%)**

Comparativo Histórico JULHO - 2024		
Encefalopatia Hipóxico-Isquêmica leve, moderada ou grave	20	33%
Crise Convulsiva Prévia ou Suspeita	11	18%
Prematuridade extrema	14	23%
Instabilidade hemodinâmica/ventilatória	10	16%
Hemorragia Peri-intraventricular	0	0%
Cardiopatia congênita complexa	2	3%
Erros inatos do metabolismo	0	0%
Acidente Vascular Cerebral	0	0%
Malformação grave de SNC	2	3%
Hérnia Diafragmática	0	0%
Sepse grave	1	2%
Infecção do SNC (Meningite)	0	0%
Hiperbilirrubinemia grave	1	2%
ECMO	0	0%
<b>Total</b>	<b>61</b>	<b>100%</b>

# PREVENÇÃO HIPOTERMIA NO RNPT < 34 SEMANAS AGOSTO DE 2024

Tempo médio de estabilidade térmica no RNPT após o nascimento (Meta: 6hs vida).

Média de Horas  
2,25 h



Protocolo gerenciado, com tempo de estabilidade térmica do recém-nascidos internados abaixo da meta esperada, no hospital Ignácio trata-se de RN com classificação de hipotermia moderada e necessitou intervenções invasivas (cateterismo umbilical, troca de COT), dificuldade da estabilidade térmica.

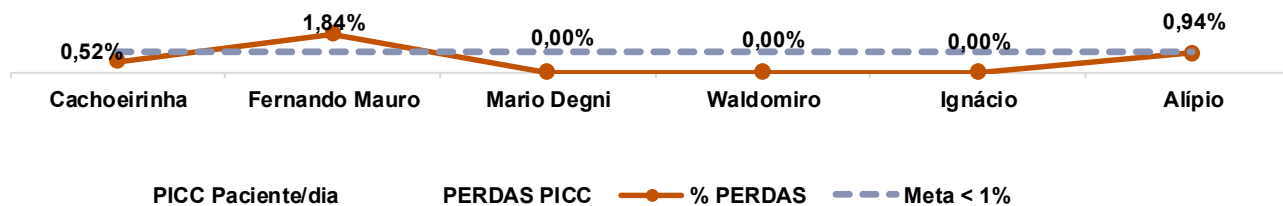
# INSERÇÃO E PERDAS DO PICC - CATETER CENTRAL DE INSERÇÃO PERIFÉRICA NO SETOR NEONATAL - AGOSTO DE 2024

**UTIN**

PICC POR PACIENTE DIA  
**712**

Nº DE PERDAS DE  
PICC  
**5 (0,55%)**

JULHO/2024	
HOSPITAL	% PERDAS DE PICC
Cachoeirinha	0,4%
Fernando Mauro	1,0%
Mario Degni	0,0%
Waldomiro	2,2%
Ignácio	0,0%
Alípio	0,0%



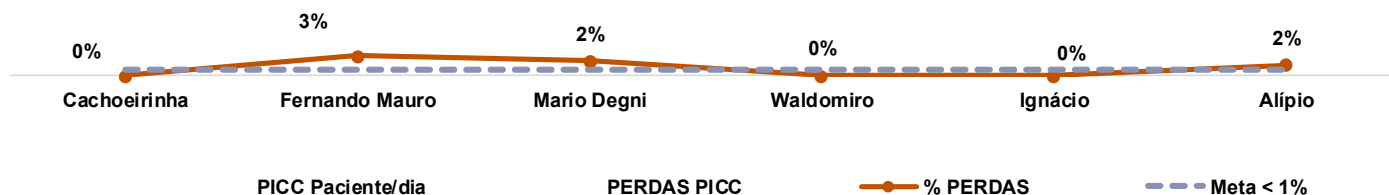
Atingido a média da meta estabelecida, com exceção do Hospital Fernando Mauro. Será observado equipe profissional habilitada para manutenção do catéter e material disponível.

# INSERÇÃO E PERDAS DO PICC - CATETER CENTRAL DE INSERÇÃO PERIFÉRICA NO SETOR NEONATAL - AGOSTO DE 2024

UCIN

PICC POR PACIENTE DIA  
**238**

Nº DE PERDAS DE PICC  
**4 (1%)**

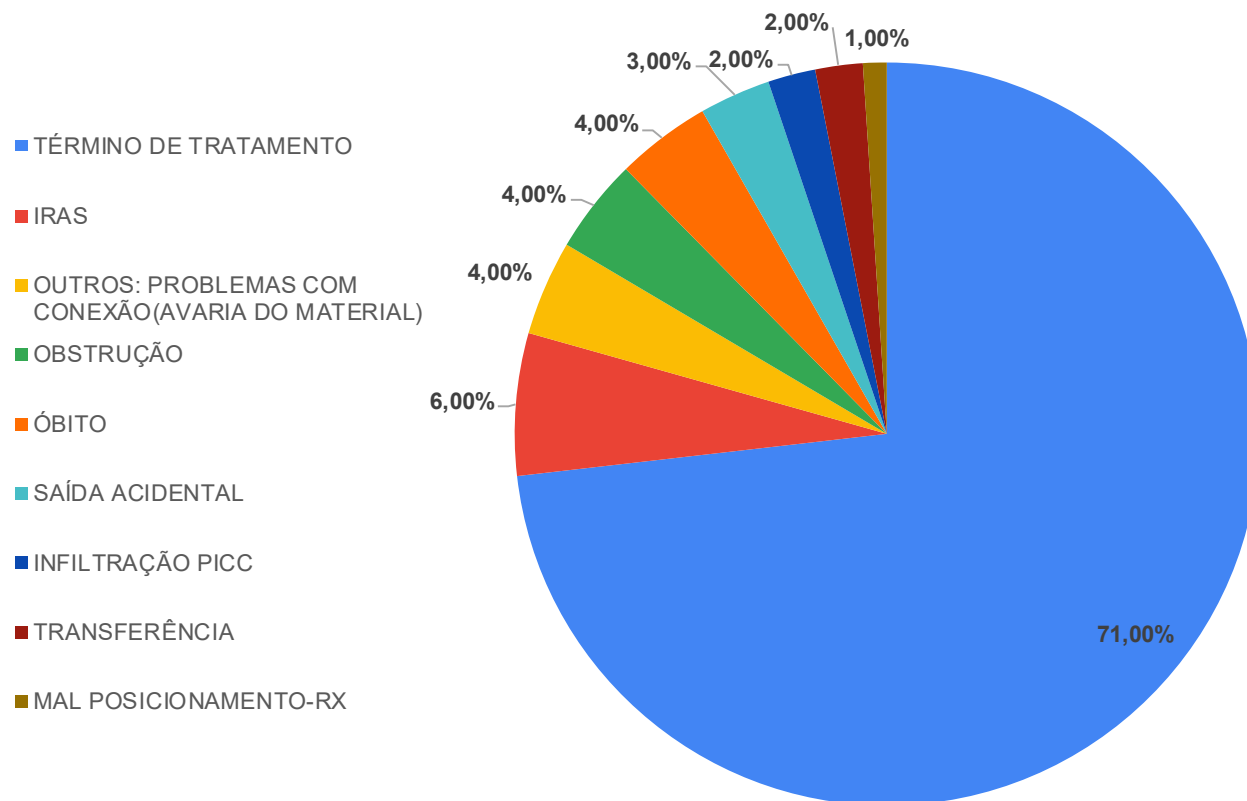


JULHO/2024	
HOSPITAL	% PERDAS DE PICC
Cachoeirinha	0%
Fernando Mauro	0%
Mario Degni	0%
Waldomiro	2%
Ignácio	0%
Alípio	0%

Atingido a média da meta estabelecida, com exceção do Hospital Fernando Mauro. Será observado equipe profissional habilitada para manutenção do catéter e material disponível.

# MOTIVOS DE RETIRADA DO PICC - CATETER CENTRAL DE INSERÇÃO PERIFÉRICA NO SETOR NEONATAL- AGOSTO DE 2024

TOTAL DE PICC INSERIDOS  
**97**



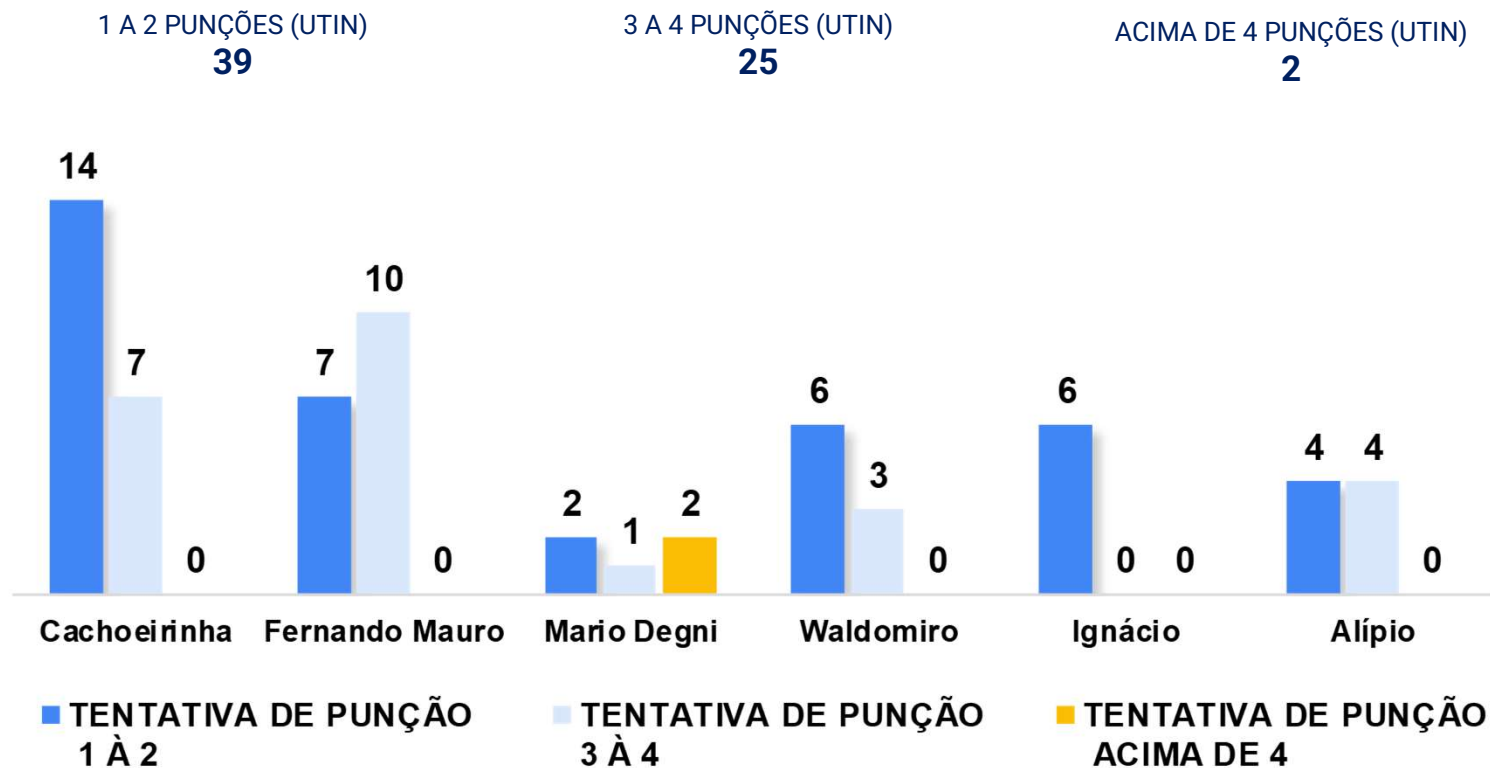
Histórico: JULHO/2024

TOTAL DE PICC INSERIDOS	99	%
TÉRMINO DE TRATAMENTO	75	76%
ÓBITO	5	5%
OBSTRUÇÃO	3	3%
INFILTRAÇÃO PICC	6	6%
SAÍDA ACIDENTAL	0	0%
MAL POSICIONAMENTO-RX	2	2%
CONDUTA MÉDICA/CORDÃO FIBROSO	1	1%
TRANSFERÊNCIA	0	0%
IRAS	0	0%
OUTROS: PROBLEMAS COM CONEXÃO(AVARIA DO MATERIAL)	7	7%

Mantemos o objetivo de retirada de cateteres por término de tratamento, porém outros motivos de perdas como: avaria do material e obstrução estão sendo trabalhados na unidade.

# TENTATIVAS DE PUNÇÕES DO PICC - CATETER CENTRAL DE INSERÇÃO PERIFÉRICA NO SETOR NEONATAL - AGOSTO DE 2024

**UTIN**



Não foi atingido a meta esperada, no hospital Mario Degni tivemos punção acima de 4 tentativas em RNs com rede venosa prejudicada. Permanecemos intensificando as ações como: preservação de membros e inserção precoce de cateter de PICC.



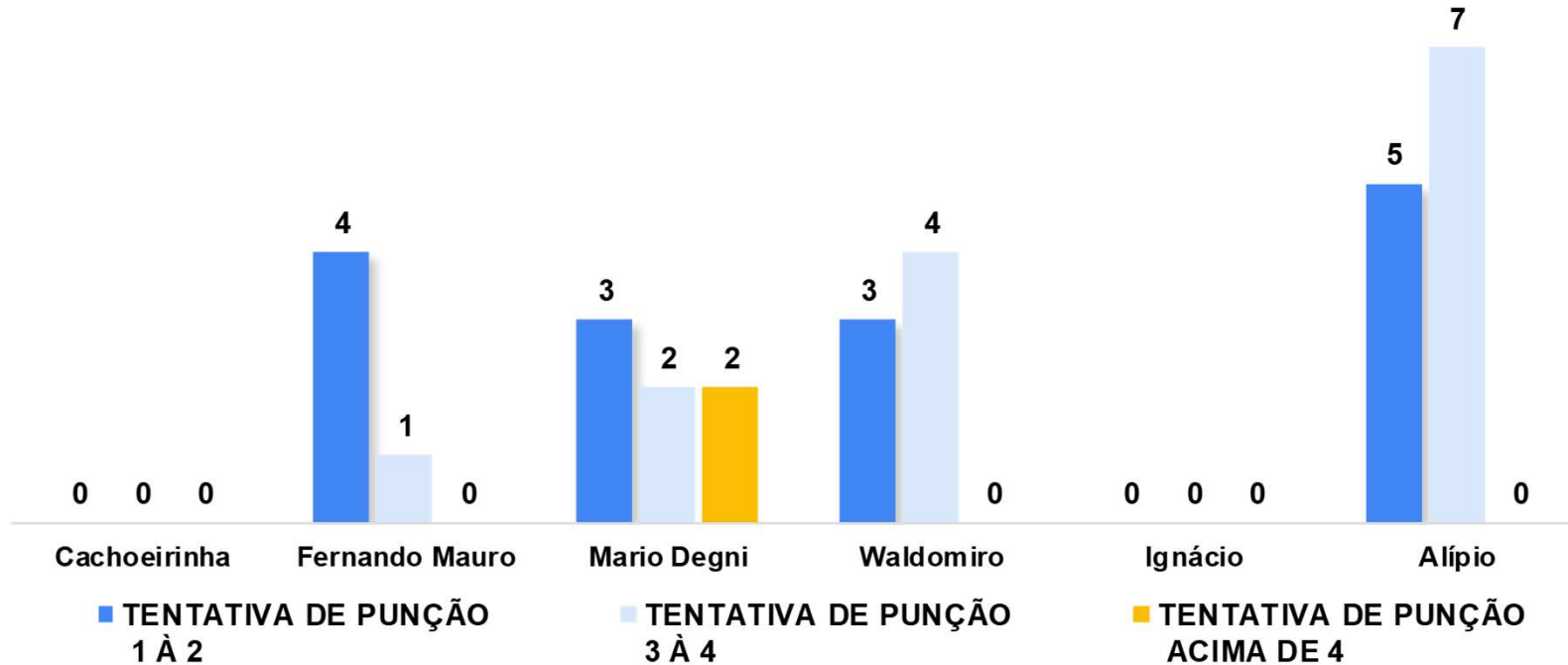
# TENTATIVAS DE PUNÇÕES DO PICC - CATETER CENTRAL DE INSERÇÃO PERIFÉRICA NO SETOR NEONATAL - AGOSTO DE 2024

## UCIN

1 A 2 PUNÇÕES (UCIN)  
**15**

3 A 4 PUNÇÕES (UCIN)  
**14**

ACIMA DE 4 PUNÇÕES (UCIN)  
**2**

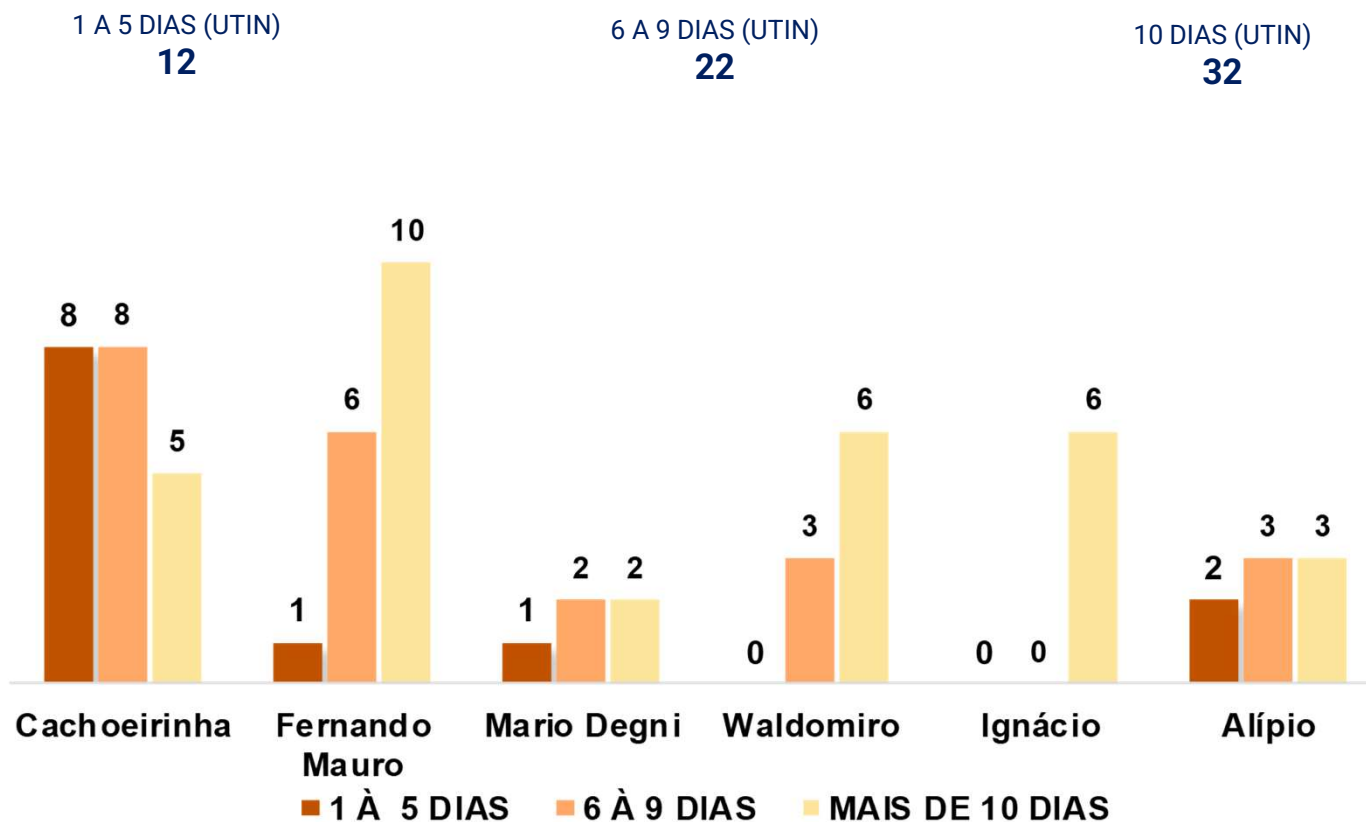


Não foi atingido a meta esperada e foi identificado aumento na adesão de cateter central PICC devido ao tratamento prolongado de antibioticoterapia.

Permanecemos intensificando as ações como: preservação de membros e inserção precoce de cateter de PICC

# TEMPO DO USO DO PICC - CATETER CENTRAL DE INSERÇÃO PERIFÉRICA NO SETOR NEONATAL - AGOSTO DE 2024

UTIN

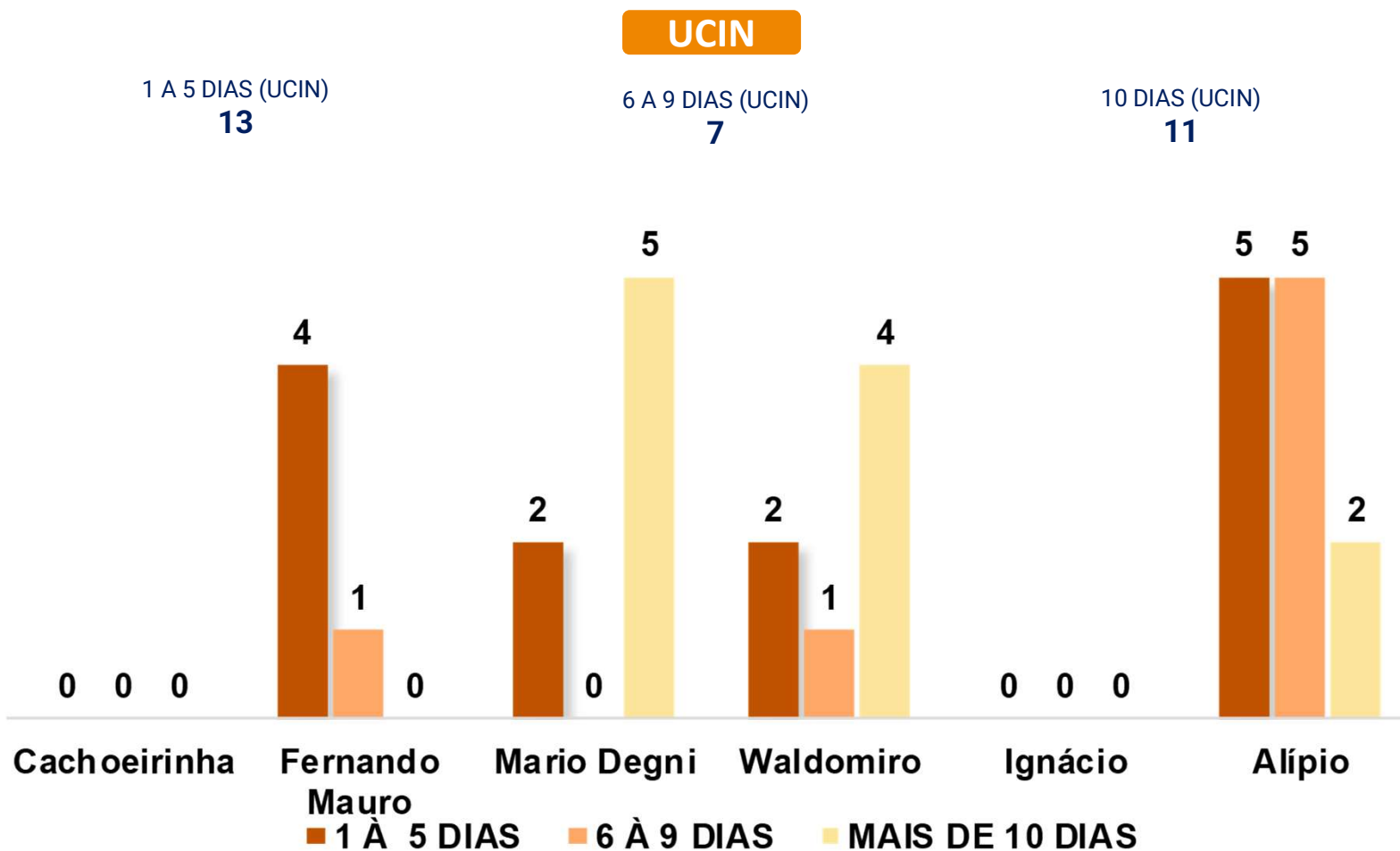


Tempo adequado do uso do cateter, alcançando o objetivo esperado para longa permanência do dispositivo

Meta: ↑ 6 a 9 dias e > 10 dias

Fonte: Relatório Gerencial UTI Neonatal, Parto Seguro - CEJAM 2024

# TEMPO DO USO DO PICC - CATETER CENTRAL DE INSERÇÃO PERIFÉRICA NO SETOR NEONATAL - AGOSTO DE 2024



Tempo adequado do uso do cateter, alcançando o objetivo esperado para longa permanência do dispositivo. Permanecemos com as ações para assegurar preservação do membro, passagem precoce e manuseio do cateter.

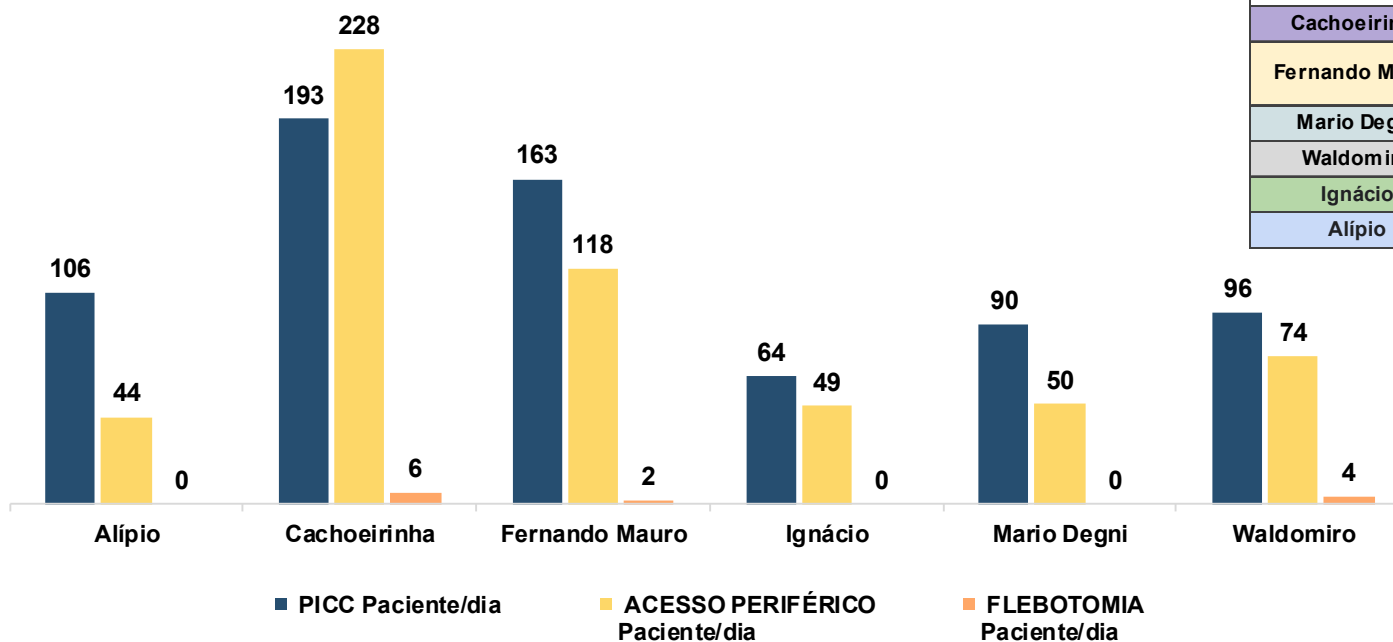
# TIPOS DE ACESSO NO SETOR NEONATAL POR PACIENTE DIA AGOSTO DE 2024

UTIN

PICC (UTIN)  
712

ACESSO PERIFÉRICO (UTIN)  
563

FLEBOTOMIA (UTIN)  
12



HOSPITAL	PICC Numero absoluto	FLEBOTOMIA Numero absoluto
Cachoeirinha	28	0
Fernando Mauro	9	0
Mario Degni	7	0
Waldomiro	13	0
Ignácio	5	0
Alípio	16	0

Permanecemos dentro do esperado, tendo como dispositivo de primeira escolha cateter PICC , garantindo acesso seguro de uso prolongado. No hospital VNC , Fernando Mauro e WP foi identificado o uso de flebotomia devido dificuldade de rede venosa, sendo trabalhado nas unidades a passagem precoce do Picc.

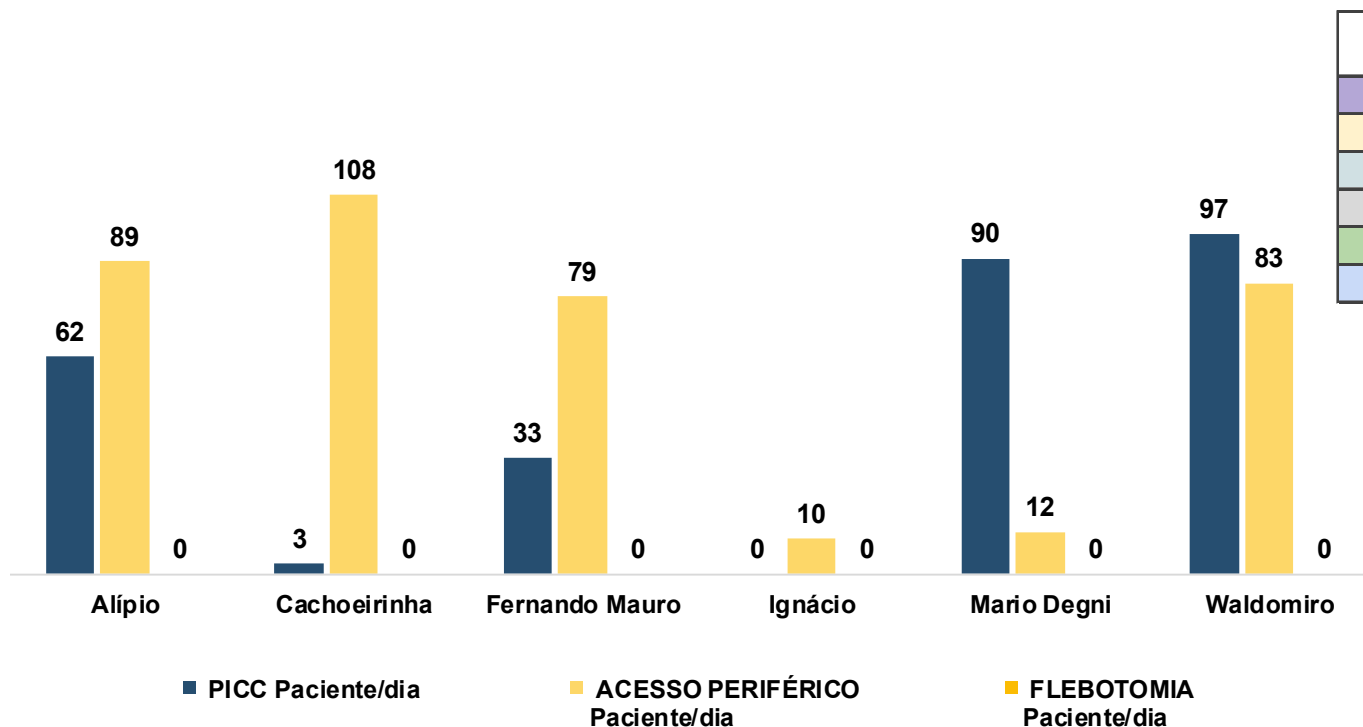
# TIPOS DE ACESSO NO SETOR NEONATAL POR PACIENTE DIA - AGOSTO DE 2024

UCIN

PICC (UCIN)  
285

ACESSO PERIFÉRICO (UCIN)  
381

FLEBOTOMIA (UCIN)  
0



HOSPITAL	PICC Numero absoluto	FLEBOTOMIA Numero absoluto
Cachoeirinha	0	0
Fernando Mauro	5	0
Mário Degni	7	0
Waldomiro	7	0
Ignácio	0	0
Alípio	12	0

Permanecemos dentro do esperado, tendo como dispositivo de escolha para cuidados intermediários acessos de menor risco, os periféricos. Os hospitais Mário Degni e Waldomiro de Paula tiveram o número elevado de Picc devido tratamento prolongado com antibióticos ( casos de sífilis).

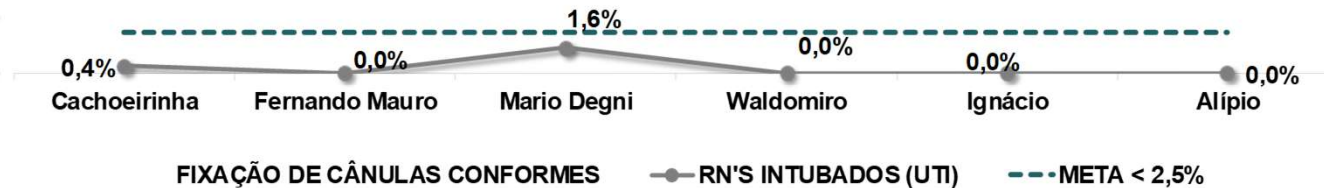
# EXTUBAÇÃO ACIDENTAL NO SETOR NEONATAL – AGOSTO DE 2024

TOTAL DE FIXAÇÃO DE  
CÂNULAS CONFORMES  
**1.087**

TOTAL DE RN'S  
INTUBADOS  
**635**

TOTAL DE EXTUBAÇÃO  
ACIDENTAL  
**2 (0,3%)**

COMPARATIVO HISTÓRICO JULHO/2024			
HOSPITAL	RN'S INTUBADOS	EXTUBAÇÃO ACIDENTAL	% EXTUBAÇÃO ACIDENTAL
Cachoeirinha	249	4	1,6%
Fernando Mauro	109	4	3,7%
Mario Degni	17	0	0,0%
Waldomiro	78	3	3,8%
Ignácio	28	0	0,0%
Alípio	128	0	0,0%
<b>Total</b>	<b>609</b>	<b>11</b>	<b>2%</b>

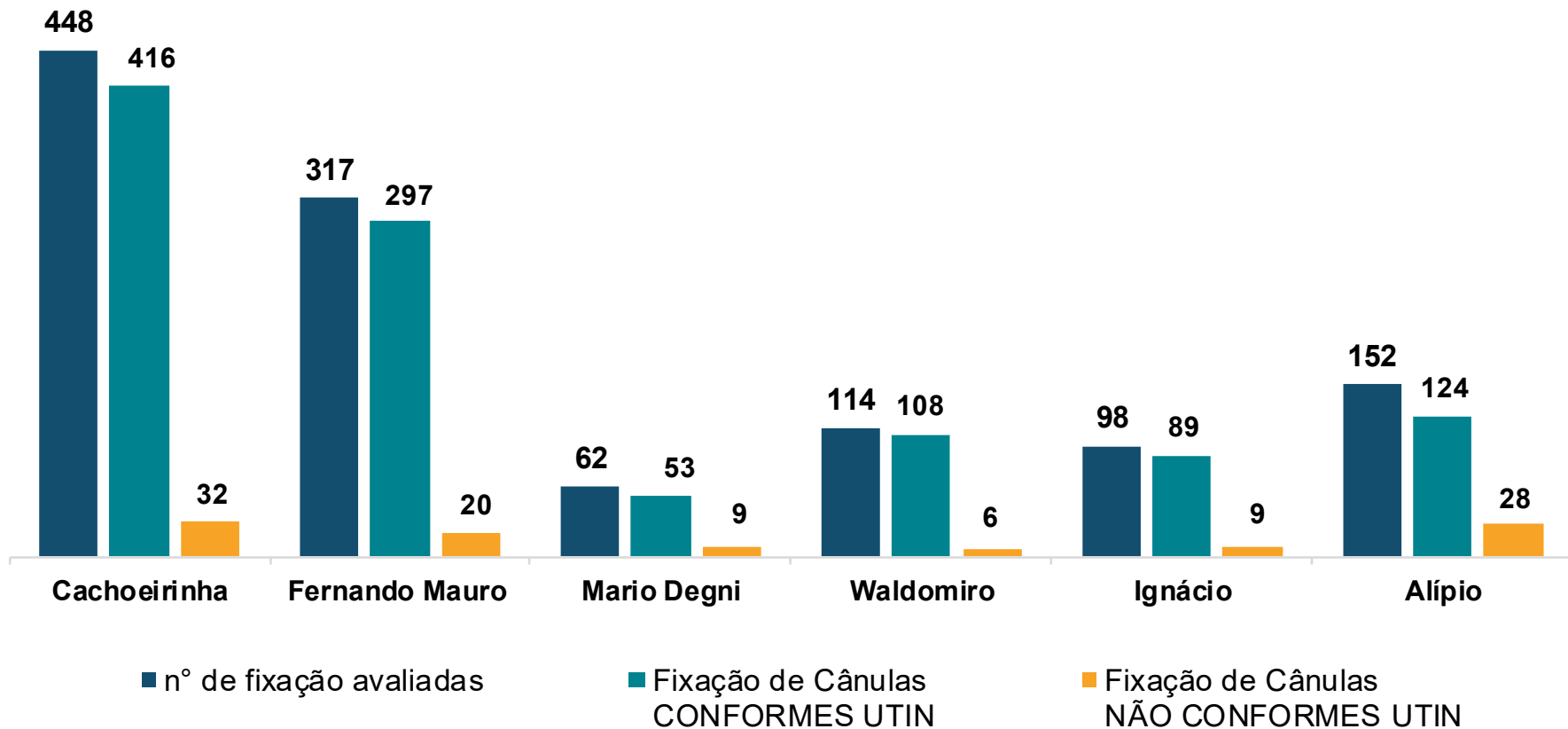


Atingido a meta esperada em todas unidades, os Hospitais Fernando Mauro e Waldomiro de Paula neste mês não houveram eventos após ação de melhoria no manejo do RN intubado. Permanecemos intensificando as ações humanizadas e aumento da vigilância nos procedimentos.

# QUALIDADE DA FIXAÇÃO DE CÂNULAS - AGOSTO DE 2024

UTIN

FIXAÇÃO DE CÂNULAS CONFORMES  
1.087 (90,1%)



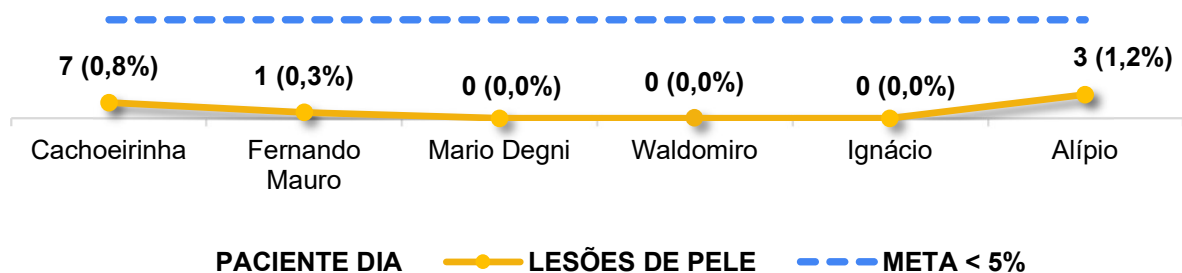
Meta: 90%

Fonte: Relatório Gerencial UTI Neonatal, Parto Seguro - CEJAM 2024

# LESÃO DE PELE NO SETOR NEONATAL – AGOSTO DE 2024

UTIN

LESÕES DE PELE  
11 (0,5%)



JULHO/2024		
HOSPITAL	LESÕES DE PELE	% LESÕES DE PELE
Cachoeirinha	6	0,60%
Fernando Mauro	5	1,70%
Mario Degni	0	0,00%
Waldomiro	3	1,20%
Ignácio	2	1,40%
Alípio	5	2,10%

Em todos os hospitais atingimos a meta esperada. Intensificamos as ações de manuseio e adequação do material de barreira, com recebimento de fraldas e pomada.

Meta: ↓ 5,0 %

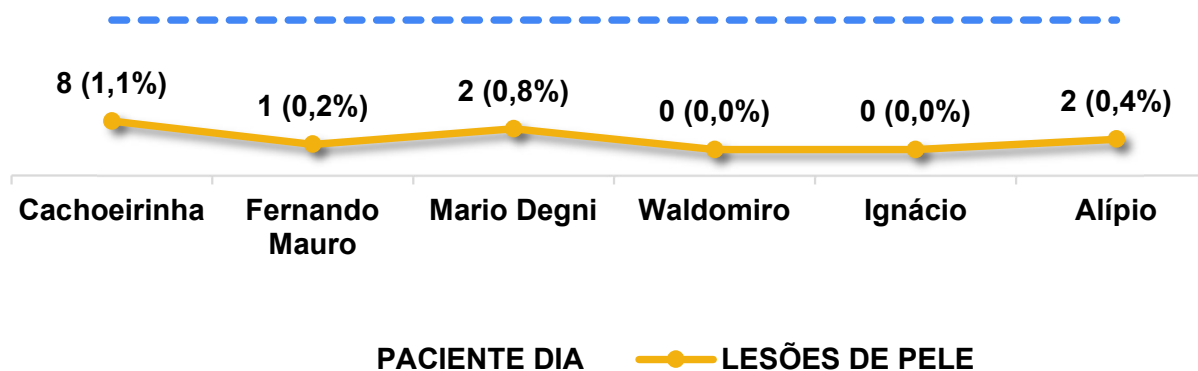
Fonte: Relatório Gerencial UTI Neonatal, Parto Seguro - CEJAM 2024



# LESÃO DE PELE NO SETOR NEONATAL – AGOSTO DE 2024

UCIN

LESÕES DE PELE  
**13 (0,5%)**



JULHO/2024		
HOSPITAL	LESÕES DE PELE	% LESÕES DE PELE
Cachoeirinha	7	0,90%
Fernando Mauro	1	0,20%
Mario Degni	0	0,00%
Waldomiro	0	0,00%
Ignácio	2	1,50%
Alípio	2	0,50%

Atingido a meta esperada em todos os hospitais, porém foi identificado casos de lesões e os principais motivos são: dermatite perineal e escoriação por fixação de dispositivos.

Meta: ↓ 5,0 %


Fonte: Relatório Gerencial UTI Neonatal, Parto Seguro - CEJAM 2024

# PERDAS DA SONDA ORONASOGASTROENTERAL NO SETOR NEONATAL – AGOSTO DE 2024

UTIN

TOTAL DE PERDAS DE SONGE  
36 (3%)

JULHO/2024		
HOSPITAL	Nº DE PERDAS DE SONGE	% DE PERDAS
Cachoeirinha	9	1,10%
Fernando Mauro	8	2,80%
Mario Degni	1	1,00%
Waldomiro	4	1,90%
Ignácio	3	2,30%
Alípio	5	2,10%



Atingido a meta esperada em todos os hospitais e identificamos a disponibilidade de insumos para fixação adequada do dispositivo. Permanecemos com a intensificação na manutenção dos cuidados com os dispositivos

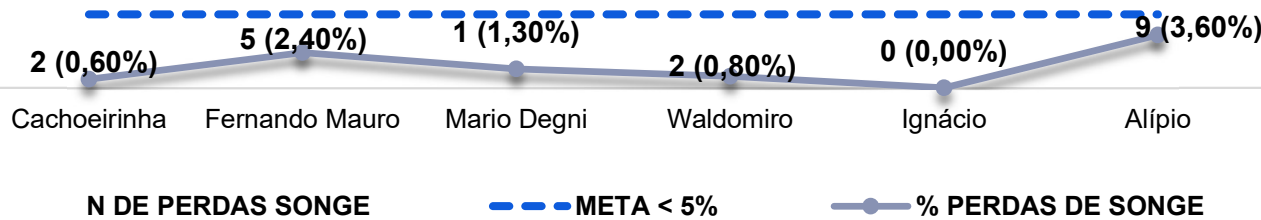
Meta: ↓ 5,0 %

Fonte: Relatório Gerencial UTI Neonatal, Parto Seguro - CEJAM 2024

# PERDAS DA SONDA ORONASOGASTROENTERAL NO SETOR NEONATAL – AGOSTO DE 2024

UCIN

TOTAL DE PERDAS DE SONGE  
19 (2%)



JULHO/2024		
HOSPITAL	Nº DE PERDAS DE SONGE	% DE PERDAS
Cachoeirinha	5	1,40%
Fernando Mauro	9	2,60%
Mario Degni	0	0,00%
Waldomiro	8	3,50%
Ignácio	1	1,00%
Alípio	7	3,50%

Atingido a meta em todos os hospital, intensificado as técnicas de humanização para acalmar o neonato e ações para fortalecer a manutenção do dispositivo, considerando como principal motivo de perdas de sonda a agitação psicomotora do RN.

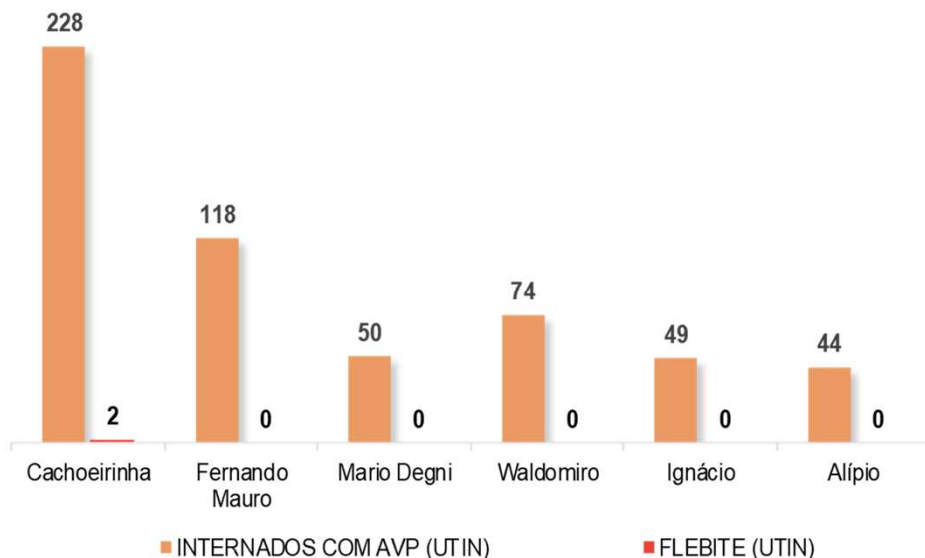
Meta: ↓ 5,0 %

Fonte: Relatório Gerencial UTI Neonatal, Parto Seguro - CEJAM 2024

# FLEBITE NO SETOR NEONATAL - AGOSTO DE 2024

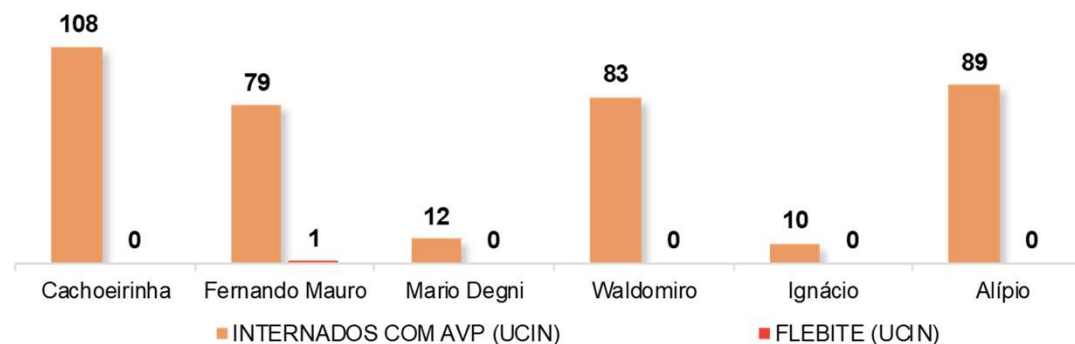
## UTIN

TOTAL DE FLEBITE  
2 (0,3%)



## UCIN

TOTAL DE FLEBITE  
1 (0,3%)



jul/24				
HOSPITAL	FLEBITE (UTIN)	% FLEBITE (UTIN)	FLEBITE (UCIN)	% FLEBITE (UCIN)
Cachoeirinha	3	1,5%	2	1,6%
Fernando Mauro	0	0,0%	0	0,0%
Mario Degni	0	0,0%	0	0,0%
Waldomiro	1	1,2%	0	0,0%
Ignácio	0	0,0%	0	0,0%
Alípio	0	0,0%	0	0,0%

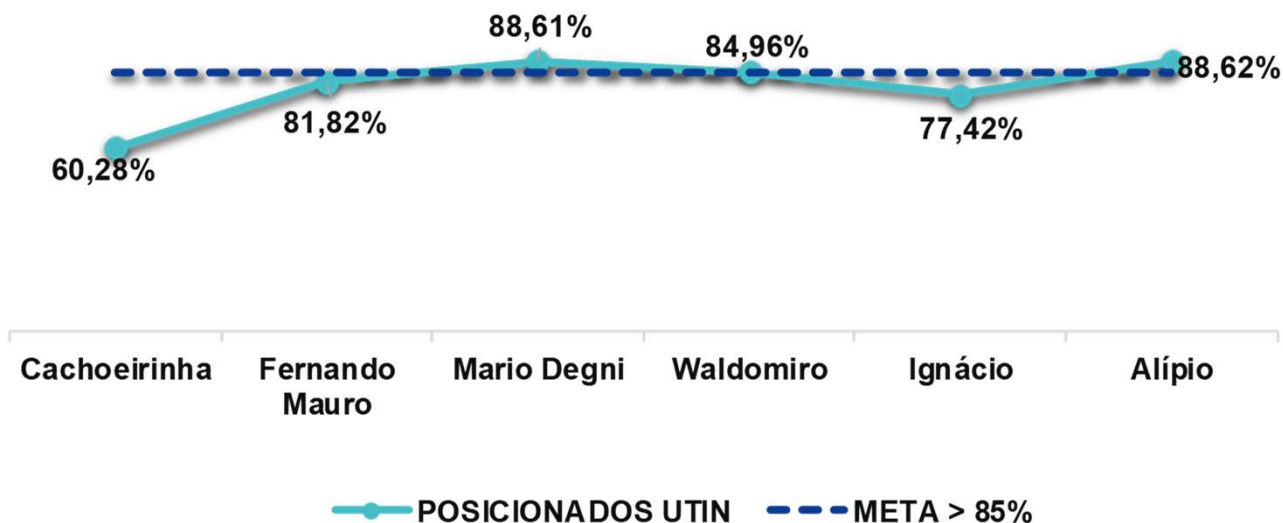
Meta: ↓ 1 %

Fonte: Relatório Gerencial UTI Neonatal, Parto Seguro - CEJAM 2024

# POSTURAÇÃO CANGURU NO SETOR NEONATAL – AGOSTO DE 2024

TOTAL DE APTOS UTIN  
**823**

Nº DE RN'S EMPOSTURAÇÃO  
CANGURU  
**596 (72%)**



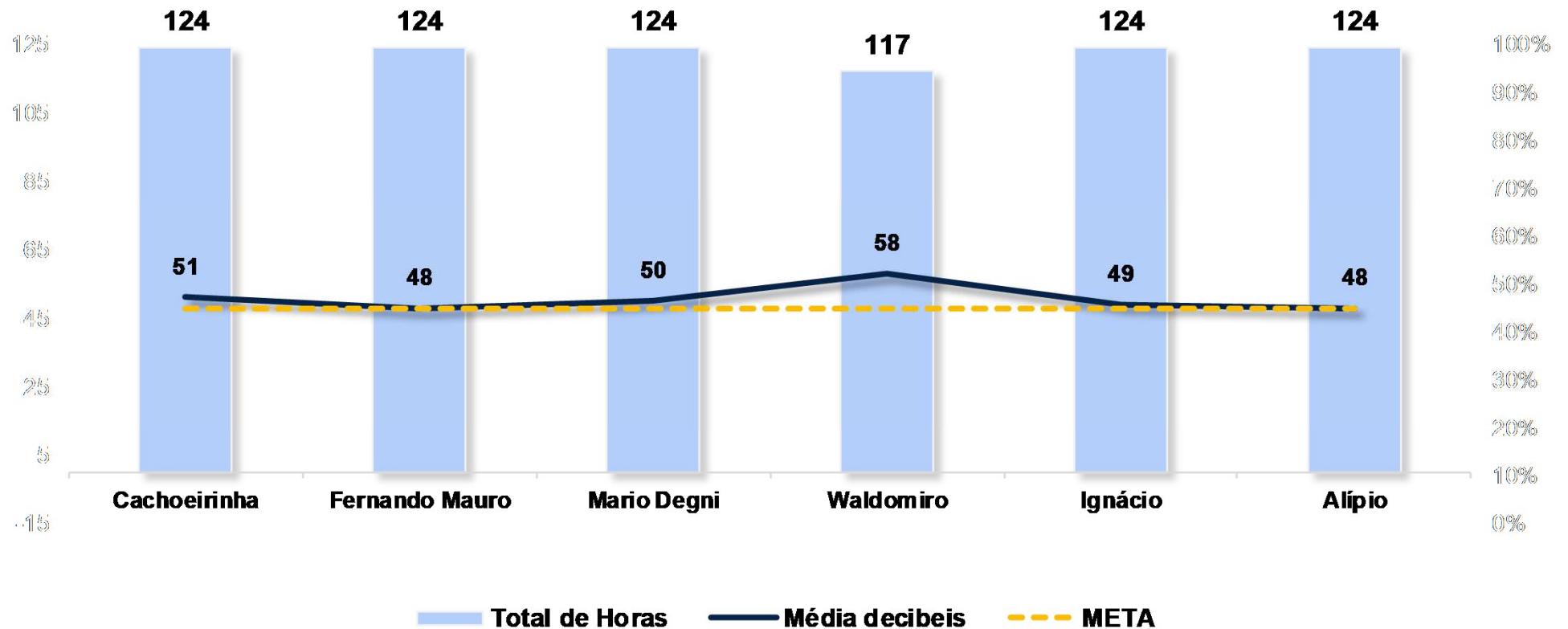
COMPARATIVO HISTÓRICO JULHO/2024			
HOSPITAL	APTOS UTIN	POSICIONADOS UTIN	%
Cachoeirinha	419	213	51%
Fernando Mauro	63	48	76%
Mario Degni	307	290	94%
Waldomiro	109	94	86%
Ignácio	65	51	78%
Alípio	72	62	85%

Identificado aumento na adesão da posturação canguru, continuamos com as ações de sensibilização, reforçando os benefícios do método junto a equipe e fortalecendo a permanência da família nas unidades, porém temos como desafio principal a estrutura física e ambiência

# HORÁRIO DO SONINHO NO SETOR NEONATAL – AGOSTO DE 2024

MÉDIA DE HORAS DO SONINHO  
**122 (99%)**

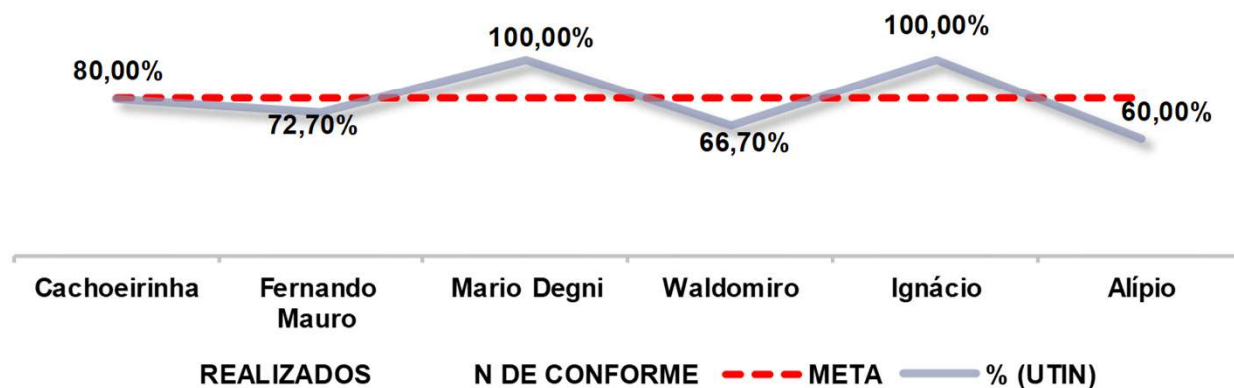
MÉDIA DE DECIBÉIS  
**51**



# MANUSEIO MÍNIMO NO SETOR NEONATAL – AGOSTO DE 2024

UTIN

Nº TOTAL DE MANUSEIO MÍNIMO  
CONFORMES  
**29 (79%)**



Nos hospitais Fernando Mauro, Waldomiro de Paula e Alípio foram identificados abertura do protocolo de manuseio mínimo porém apresentou preenchimento inadequado, no qual não evidenciamos as etapas do protocolo realizadas.

# PRODUÇÃO DE ATENDIMENTO DA FONOAUDIOLOGIA NO SETOR NEONATAL - AGOSTO DE 2024

## UTIN

TOTAL DE ATENDIMENTOS DE FONOAUDIOLOGIA PREVISTO  
**401**

TOTAL DE ATENDIMENTOS DE FONOAUDIOLOGIA  
**393 (98%)**

## UCIN

TOTAL DE ATENDIMENTOS DE FONOAUDIOLOGIA PREVISTO  
**3358**

TOTAL DE ATENDIMENTOS DE FONOAUDIOLOGIA  
**3306 (98,5%)**

96,00%    100,00%    100,00%    100,00%    97,90%    96,00%

Cachoeirinha    Fernando Mauro    Mario Degni    Waldomiro    Ignácio    Alípio

96,40%    99,60%    98,70%    97,70%    98,20%    99,40%

Cachoeirinha    Fernando Mauro    Mario Degni    Waldomiro    Ignácio    Alípio



# PRODUÇÃO DE ATENDIMENTO DA PSICOLOGIA NO SETOR NEONATAL - AGOSTO DE 2024

**UTIN**


TOTAL DE ATENDIMENTOS DE PSICOLOGIA PREVISTO  
**775**

TOTAL DE ATENDIMENTOS DE PSICOLOGIA  
**768 (98%)**

**UCIN**

TOTAL DE ATENDIMENTOS DE PSICOLOGIA PREVISTO  
**538**

TOTAL DE ATENDIMENTOS DE PSICOLOGIA  
**514 (96%)**

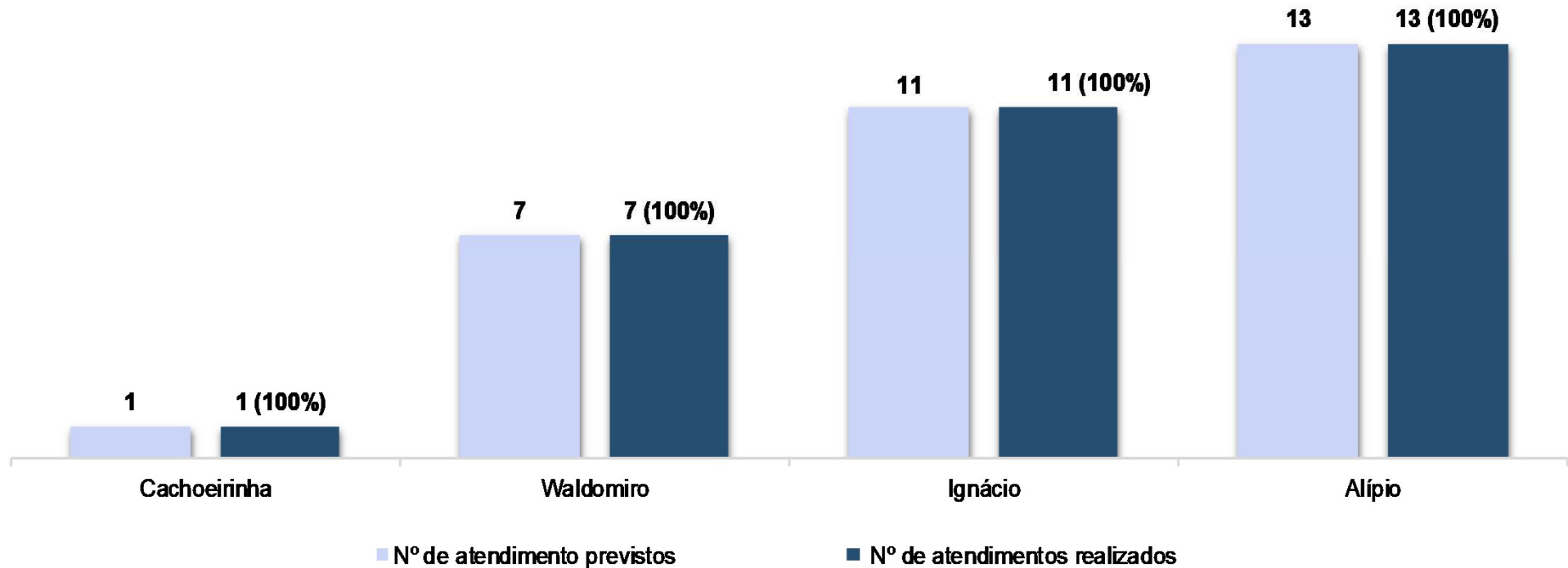


# ATENDIMENTO DA PSICOLOGIA NO ALOJAMENTO CONJUNTO POR INTERCONSULTA - AGOSTO DE 2024

## ALOJAMENTO CONJUNTO

TOTAL DE ATENDIMENTOS DE  
PSICOLOGIA PREVISTO  
32

TOTAL DE ATENDIMENTOS DE  
PSICOLOGIA  
32 (100%)

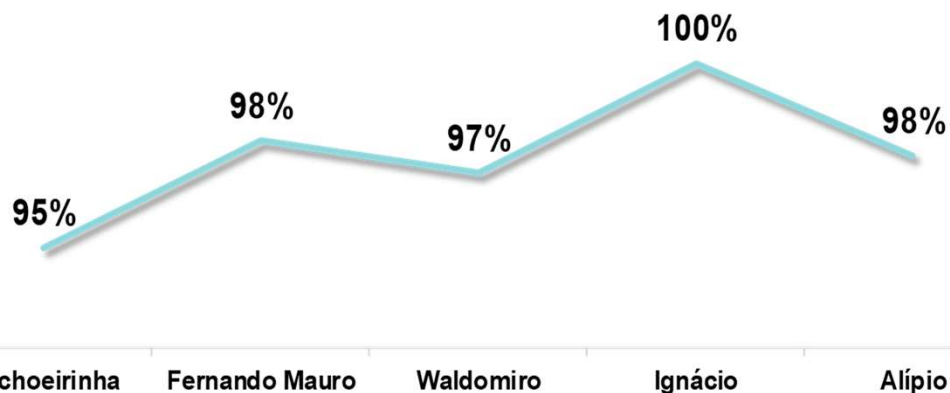


# PRODUÇÃO DE ATENDIMENTO DA ASSISTENTE SOCIAL NO SETOR NEONATAL - AGOSTO DE 2024

UTIN

TOTAL DE ATENDIMENTOS DE SERVIÇO SOCIAL PREVISTO  
**538**

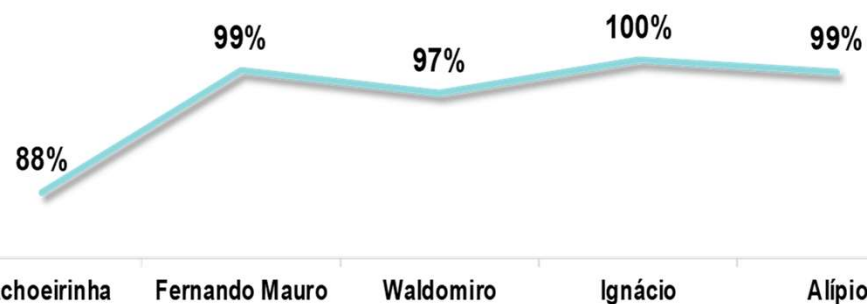
TOTAL DE ATENDIMENTOS DE SERVIÇO SOCIAL  
**521 (97%)**



UCIN

TOTAL DE ATENDIMENTOS DE SERVIÇO SOCIAL PREVISTO  
**576**

TOTAL DE ATENDIMENTOS DE SERVIÇO SOCIAL  
**555 (97%)**

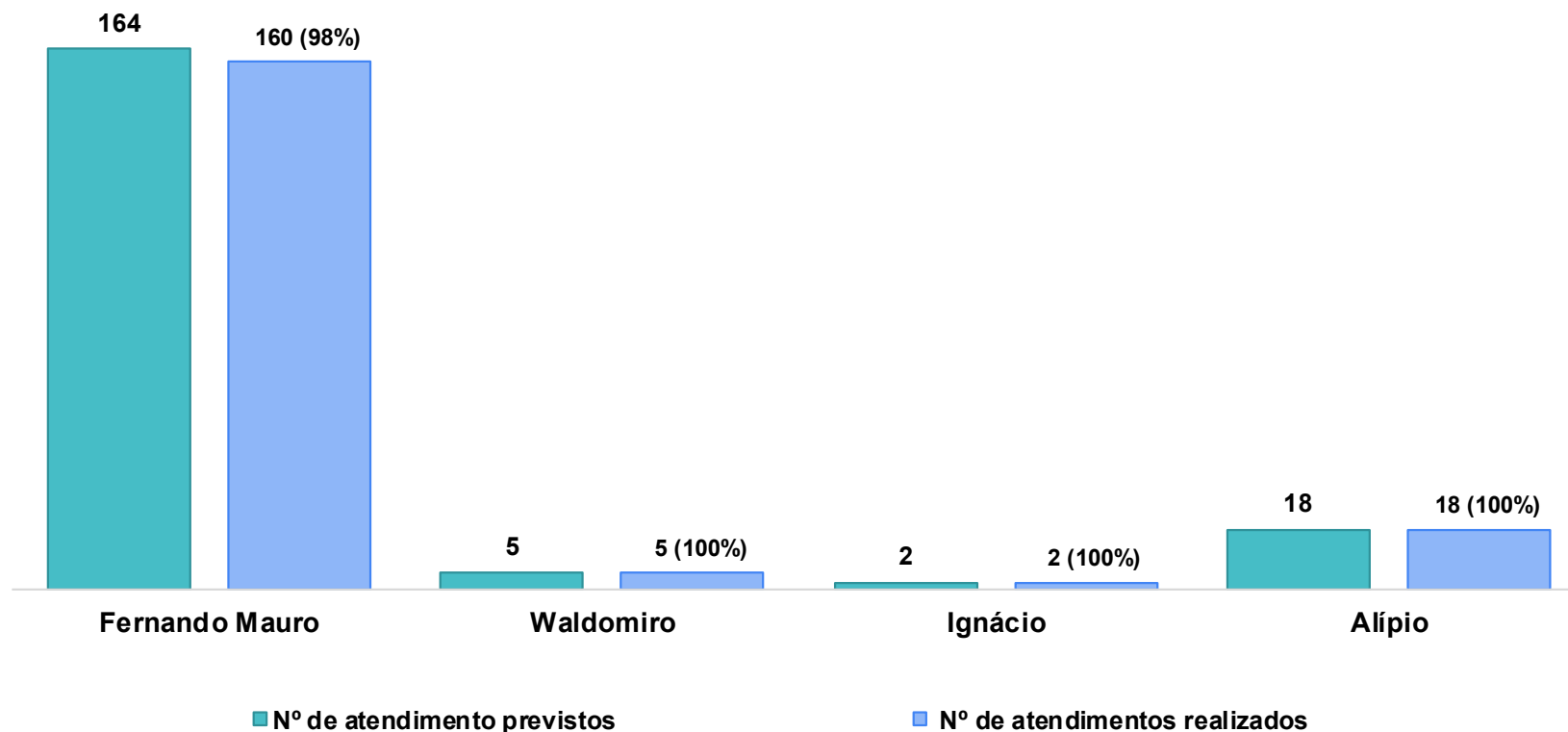


# ATENDIMENTO DA ASSISTENTE SOCIAL NO ALOJAMENTO CONJUNTO POR INTERCONSULTA - AGOSTO DE 2024

## ALOJAMENTO CONJUNTO

TOTAL DE ATENDIMENTOS DE SERVIÇO SOCIAL PREVISTO  
**189**

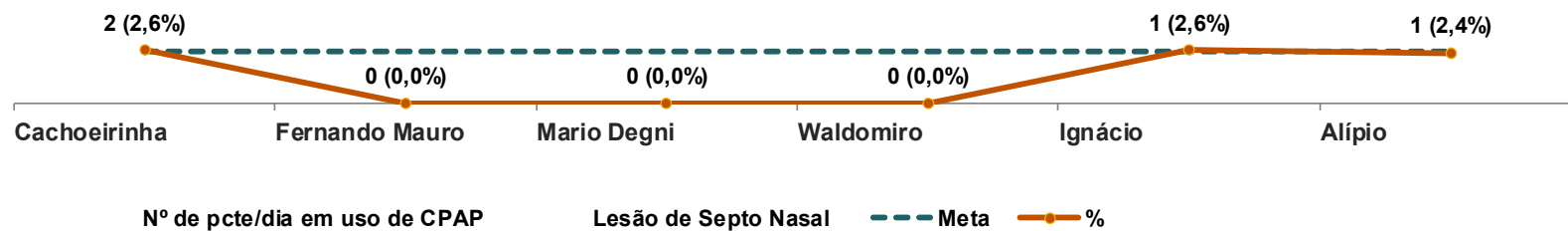
TOTAL DE ATENDIMENTOS DE SERVIÇO SOCIAL  
**185 (99,8%)**



# LESÃO DE SEPTO NASAL POR USO DE CPAP – AGOSTO DE 2024

UTIN

LESÃO DE SEPTO NASAL  
**4 (1%)**



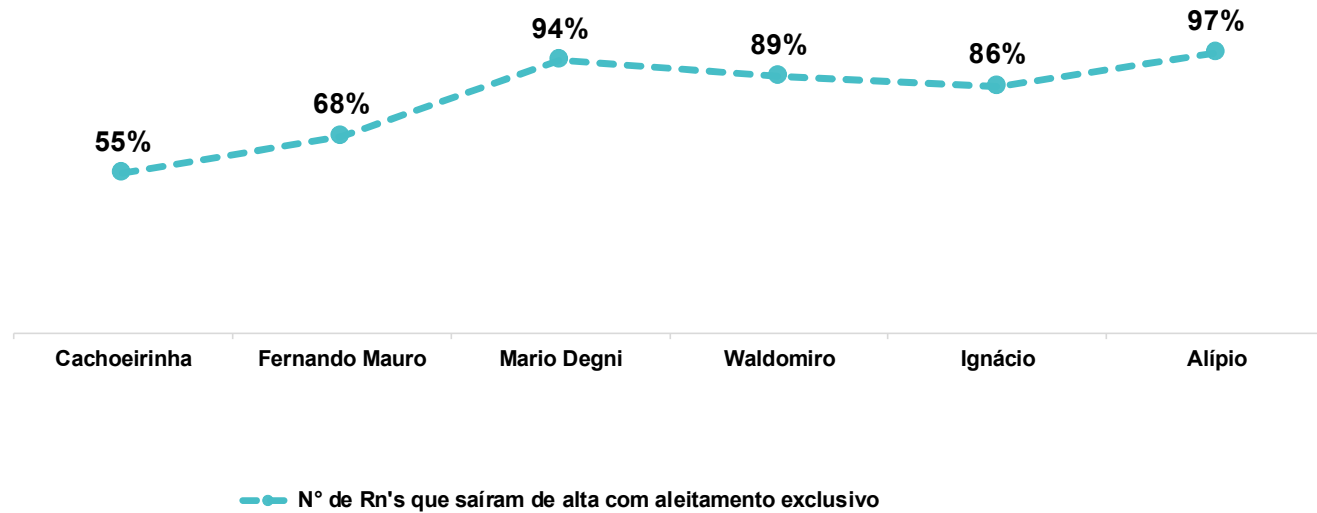
Meta: ↓ 2,5%

Fonte: Relatório Gerencial UTI Neonatal, Parto Seguro - CEJAM 2024

# ALEITAMENTO MATERNO EXCLUSIVO UTIN NA ALTA HOSPITALAR AGOSTO DE 2024

Total de saídas hospitalares  
**219**

Total de Rn's que saíram de alta com aleitamento exclusivo  
**167 (76%)**



Histórico	jul/24
Hospital	N° de Rn's que saíram de alta com aleitamento exclusivo
Cachoeirinha	67%
Fernando Mauro	81%
Mario Degni	97%
Waldomiro	96%
Ignácio	90%
Alípio	97%

Permanecemos intensificando as ações de aprimoramento e boas práticas relacionados a proteção, promoção do aleitamento materno nas unidades, seguindo os 10 passos do IHAC, utilizamos como critério de exclusão os casos sociais que serão institucionalizados, RN com alterações neurológicas e disfágicos.

# ÓBITOS NO SETOR NEONATAL - AGOSTO DE 2024

TOTAL DE ÓBITOS NEO PRECOCE

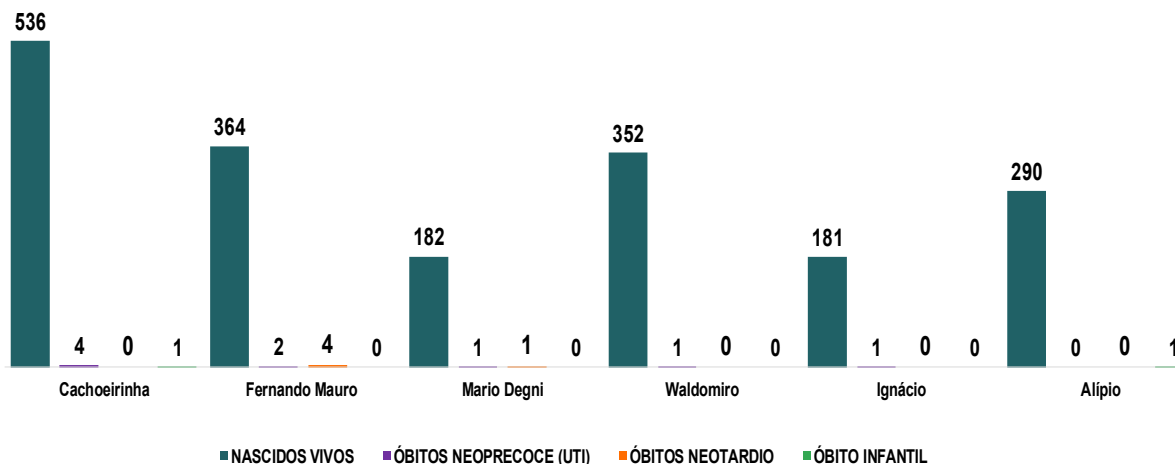
**9 (0,5%)**

TOTAL DE ÓBITOS NEO TARDIO

**5 (0,3%)**

TOTAL DE ÓBITOS INFANTIL

**2 (0,1%)**



JULHO/2024				
HOSPITAL	NASCIDOS VIVOS	ÓBITOS NEO PRECOCE	ÓBITOS NEO TARDIO	ÓBITOS INFANTIL
Cachoeirinha	507	4	0	1
Fernando Mauro	338	0	1	1
Mario Degni	203	2	0	0
Waldomiro	363	1	0	0
Ignácio	177	1	1	0
Alípio	310	1	1	1

**Óbitos Precoce** – Análise de óbitos precoce, dentro da taxa de mortalidade neonatal precoce esperada Município de SP - 6,36 por cem nascidos vivos.

**Óbitos Tardio** – Análise de óbitos tardios, dentro da taxa de mortalidade neonatal tardio esperada Município de SP - 2,85 por cem nascidos vivos

**Óbito Infantil** – Análise de óbitos infantil, dentro da taxa de mortalidade infantil esperada Município de SP


# TEMA DE CAPACITAÇÃO GERAL NOS SETORES NEONATAIS - AGOSTO DE 2024

HOSPITAIS: MÁRIO DEGNI, WALDOMIRO DE PAULA, FERNANDO MAURO,IGNÁCIO PROENÇA, VILA NOVA CACHOEIRINHA

## Nº DE COLABORADORES ATIVOS

533

503 (94,4%)



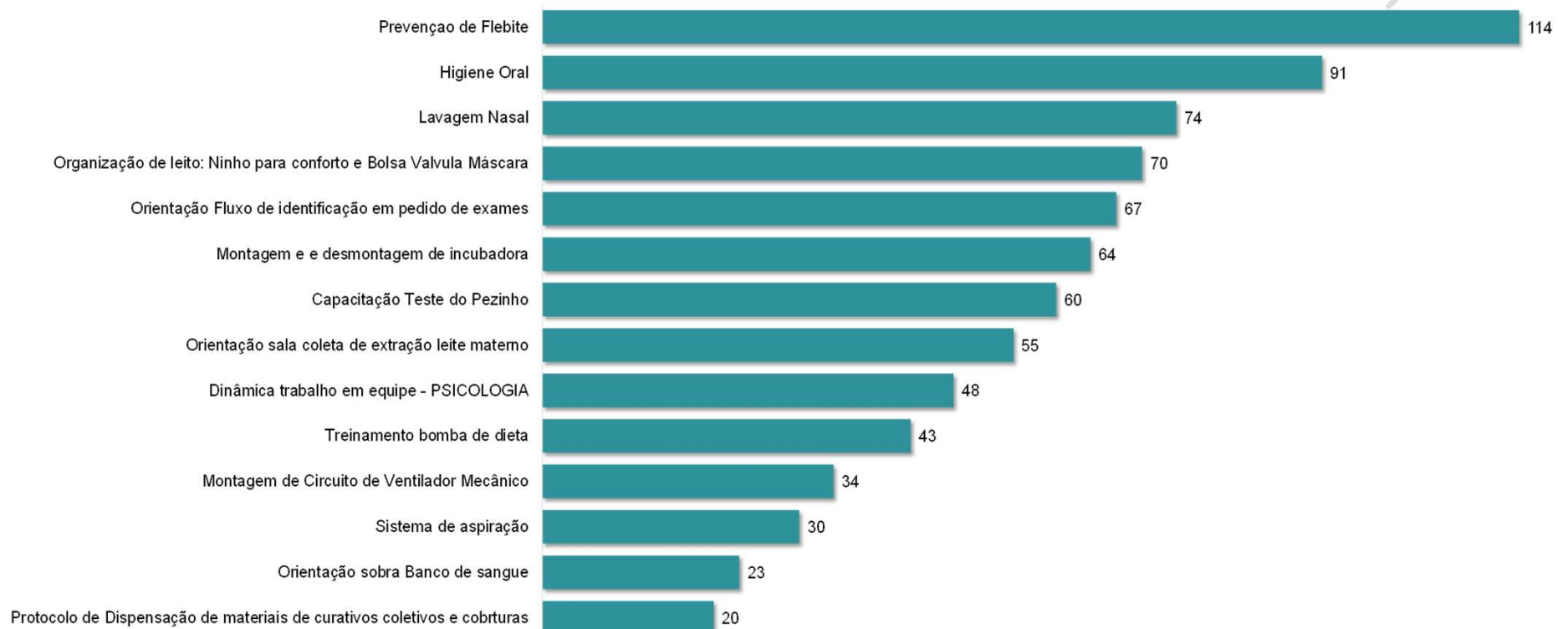
Manejo para extração manual de leite humano



# OUTRAS CAPACITAÇÕES NOS SETORES NEONATAIS - AGOSTO DE 2024

HOSPITAIS: MÁRIO DEGNI, WALDOMIRO DE PAULA, FERNANDO MAURO,IGNÁCIO PROENÇA, VILA NOVA CACHOEIRINHA E ALÍPIO CORRÊA

**TOTAL DE PARTICIPAÇÕES:**  
**793**





**CEJAM**

[!\[\]\(3dfb8d66e81160ad61421a3452093d1b\_img.jpg\)](#) [!\[\]\(21ece2018b00c7267b3324c50bbed633\_img.jpg\)](#) [!\[\]\(074da87f0b7a74793bdf823413604aae\_img.jpg\)](#) [!\[\]\(e3dcb983f6af01f6fe3b18e0a7169676\_img.jpg\)](#) | CEJAM Oficial