

# RELATÓRIO GERENCIAL DA QUALIFICAÇÃO DA ASSISTÊNCIA

**PARTE II - PARTO SEGURO À MÃE PAULISTANA 002/2011**

**Abril de 2023**



# Hospitais

## UNIDADE DE TERAPIA INTENSIVA E UNIDADE DE CUIDADOS INTERMEDIÁRIOS

- **H.M DR FERNANDO MAURO PIRES – Campo Limpo**
- **H.M PROF . WALDOMIRO DE PAULA - Hospital Planalto**
- **H.M DR IGNÁCIO PROENÇA DE GOUVÊA - Hospital João XXIII**
- **H.M E MATERNIDADE PROF MÁRIO DEGNI - Hospital Sarah**
- **H.M.M.E. DR. MÁRIO DE MORAES ALTENFELDER SILVA - Vila Nova Cachoeirinha**

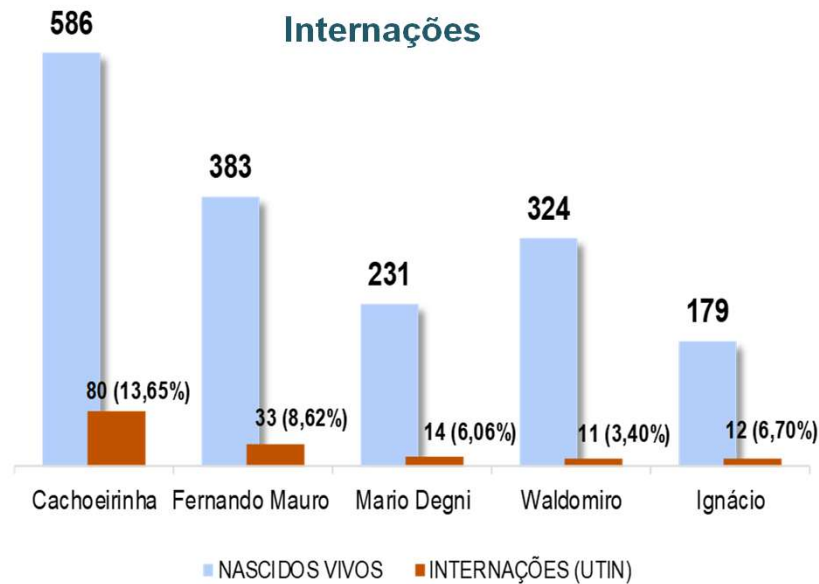
# Sumário

- 01 INTERNAÇÕES UTIN
- 02 INTERNAÇÕES UCIN
- 03 CLASSIFICAÇÃO DOS RECÉM-NASCIDOS INTERNADOS POR IDADE GESTACIONAL NO SETOR NEONATAL
- 04 CAUSAS DE INTERNAÇÃO NO SETOR NEONATAL
- 05 RN'S - INSERIDOS NO PROTOCOLO DE HIPOTERMIA NO SETOR NEONATAL
- 06 INSERÇÃO E PERDAS DO PICC - CATETER CENTRAL DE INSERÇÃO PERIFÉRICA NO SETOR NEONATAL
- 07 MOTIVOS DE RETIRADA DO PICC - CATETER CENTRAL DE INSERÇÃO PERIFÉRICA NO SETOR NEONATAL
- 08 TENTATIVAS DE PUNÇÕES DO PICC - CATETER CENTRAL DE INSERÇÃO PERIFÉRICA NO SETOR NEONATAL
- 09 TEMPO DE USO DO PICC - CATETER CENTRAL DE INSERÇÃO PERIFÉRICA NO SETOR NEONATAL
- 10 TIPOS DE ACESSO NO SETOR NEONATAL
- 11 EXTUBAÇÃO ACIDENTAL NO SETOR NEONATAL
- 12 FIXAÇÃO DE CÂNULAS
- 13 LESÃO DE PELE NO SETOR NEONATAL
- 14 PERDAS DA Sonda ORONASOGASTROENTERAL NO SETOR NEONATAL
- 15 FLEBITE NO SETOR NEONATAL
- 16 POSTURAÇÃO CANGURU NO SETOR NEONATAL
- 17 HORARIO DO SONINHO NO SETOR NEONATAL
- 18 MANUSEIO MÍNIMO DO SETOR NEONATAL
- 19 ATENDIMENTO DE FONOAUDIOLOGIA NO SETOR NEONATAL
- 20 PRODUÇÃO DE ATENDIMENTO DA PSICOLOGIA NO SETOR NEONATAL
- 21 PRODUÇÃO DE ATENDIMENTO DA PSICOLOGIA NO ALOJAMENTO CONJUNTO
- 22 PRODUÇÃO DE ATENDIMENTO DO SERVIÇO SOCIAL NO SETOR NEONATAL
- 23 PRODUÇÃO DE ATENDIMENTO DO SERVIÇO SOCIAL NO ALOJAMENTO CONJUNTO
- 24 LESÃO DE SEPTO NASAL POR USO DE CPAP
- 25 ÓBITOS NO SETOR NEONATAL
- 26 TEMA DE CAPACITAÇÃO GERAL NOS SETORES NEONATAIS
- 27 OUTRAS CAPACITAÇÕES NOS SETORES NEONATAIS

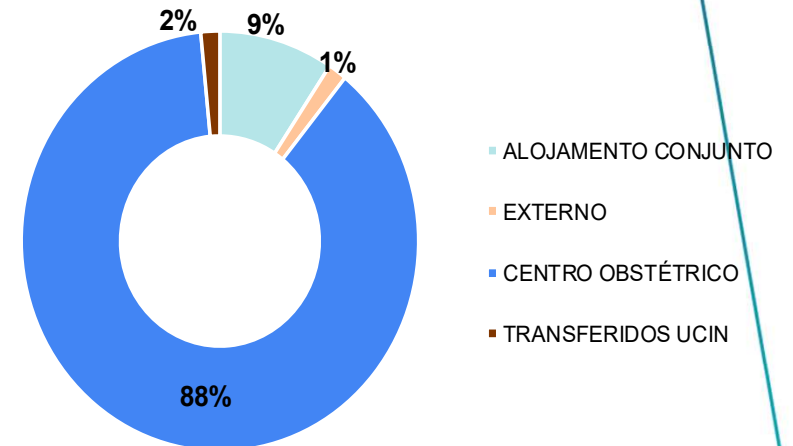
# INTERNAÇÕES UTIN - ABRIL DE 2023

TOTAL DE INTERNAÇÕES  
150 ( 9%)

TOTAL NASCIDOS VIVOS  
1703



## Procedência das Internações



Hospital	Período	Nascidos Vivos	Internações (UTIN)	% Internações (UTIN)
Cachoeirinha	março, 2023	612	66	11%
Fernando Mauro	março, 2023	413	24	6%
Mario Degni	março, 2023	226	13	6%
Waldomiro	março, 2023	378	22	6%
Ignácio	março, 2023	184	5	3%

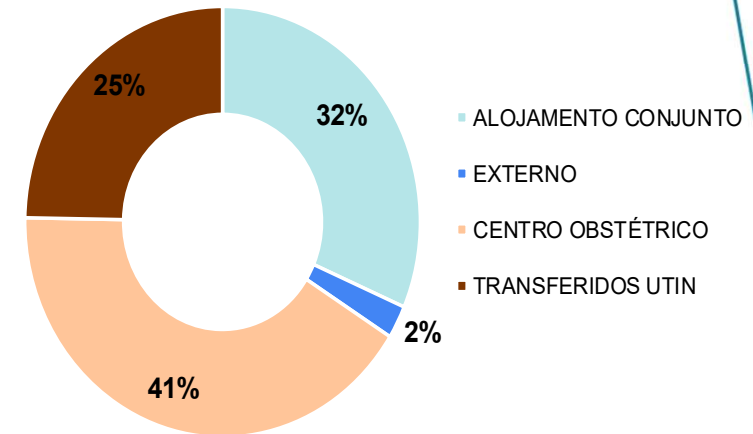
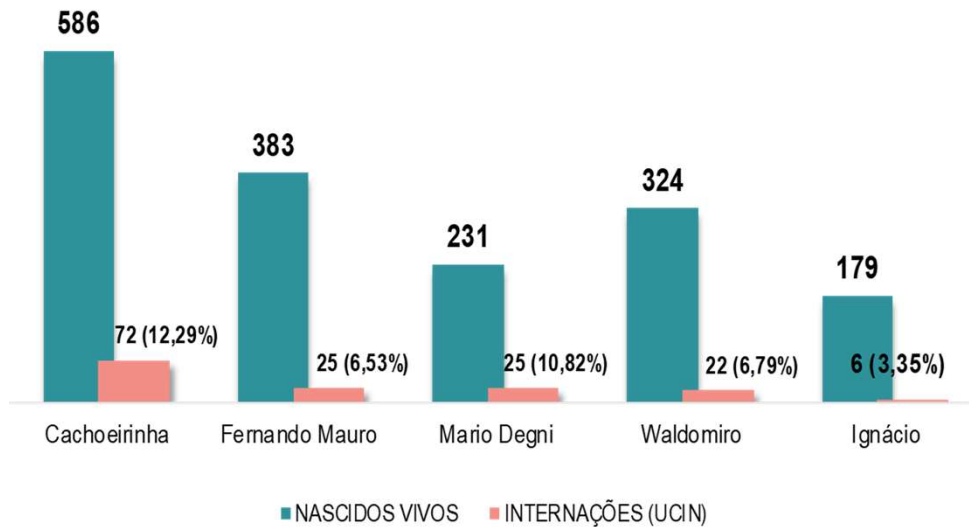
# INTERNAÇÕES UCIN - ABRIL DE 2023

TOTAL DE INTERNAÇÕES  
150 (8,8%)

TOTAL NASCIDOS VIVOS  
1703

## Internações

## Procedência das Internações



Hospital	Período	Nascidos Vivos	INTERNAÇÕES (UCIN)	% Internações (UCIN)
Cachoeirinha	março, 2023	612	78	13%
Fernando Mauro	março, 2023	413	36	9%
Mario Degni	março, 2023	226	32	14%
Waldomiro	março, 2023	378	26	7%
Ignácio	março, 2023	184	14	8%

# CAUSAS DE INTERNAÇÃO NO SETOR NEONATAL DOS CINCO HOSPITAIS – ABRIL DE 2023

HOSPITAIS: MÁRIO DEGNI, WALDOMIRO DE PAULA, FERNANDO MAURO, IGNÁCIO PROENÇA E VILA NOVA CACHOEIRINHA

TOTAL DE INTERNAÇÕES UTIN

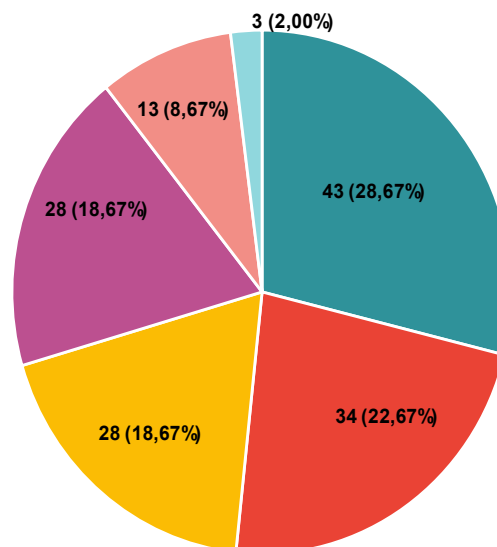
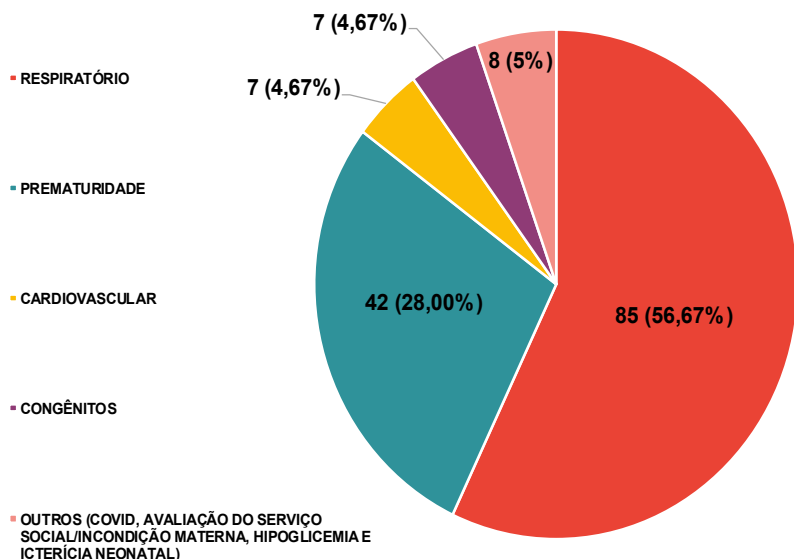
150

UTIN

UCIN

TOTAL DE INTERNAÇÕES UCIN

150

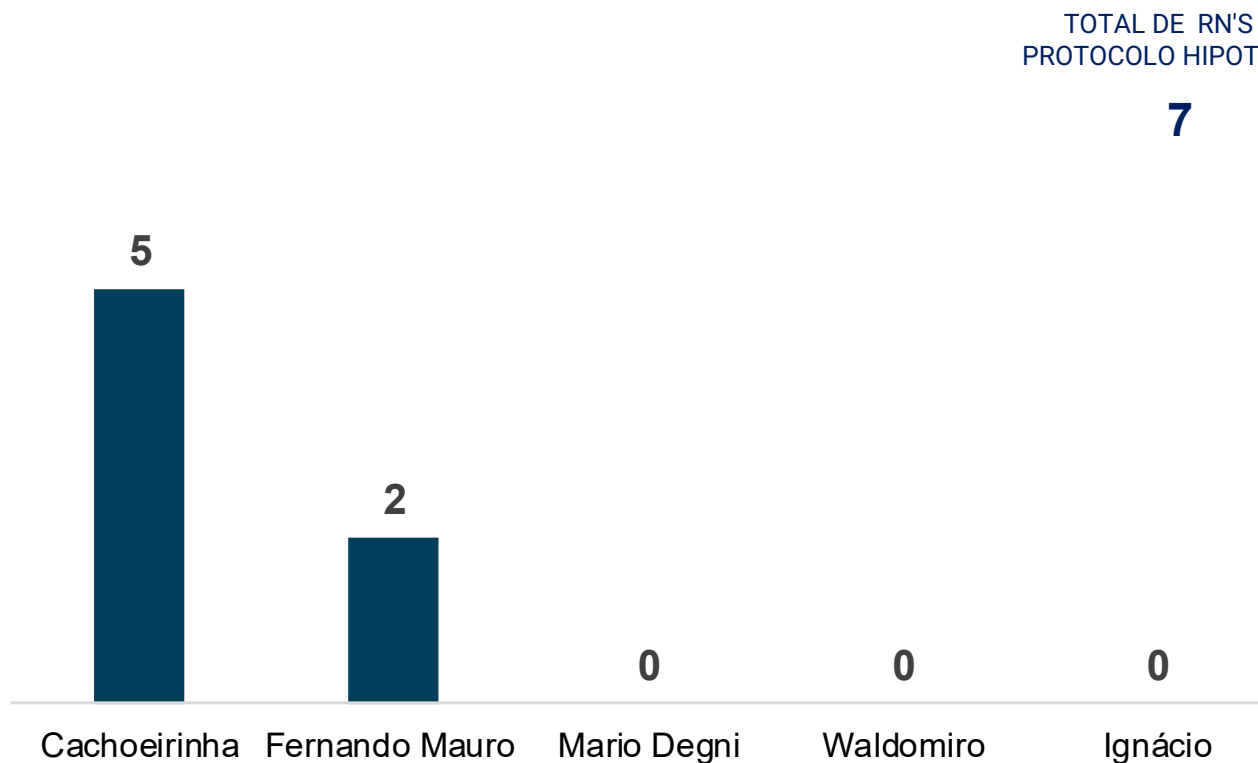


- RESPIRATÓRIO
- PREMATURIDADE
- OUTROS (COVID, AVALIAÇÃO DO SERVIÇO SOCIAL/INCONDIÇÃO MATERNA, HIPOGLICEMIA E ICTERÍCIA NEONATAL)
- CONGÊNITOS
- CARDIOVASCULAR
- GASTRO INTESTINAL

Causas de Internação	mês	UTIN	%
RESPIRATÓRIO	março, 2023	43	28,7%
CARDIOVASCULAR	março, 2023	13	8,7%
RENAL	março, 2023	1	0,7%
GASTRO INTESTINAL	março, 2023	3	2,0%
PREMATURIDADE	março, 2023	34	22,7%
CONGÊNITOS	março, 2023	28	18,7%
OUTROS	março, 2023	28	18,7%

Causas de Internação	mês	UCIN	%
RESPIRATÓRIO	março, 2023	56	34,5%
CARDIOVASCULAR	março, 2023	16	20,2%
RENAL	março, 2023	0	19,6%
GASTRO INTESTINAL	março, 2023	4	17,9%
PREMATURIDADE	março, 2023	43	5,4%
CONGÊNITOS	março, 2023	28	2,4%
OUTROS	março, 2023	39	0,0%

## RN's - INSERIDOS NO PROTOCOLO DE HIPOTERMIA NO SETOR NEONATAL – ABRIL 2023



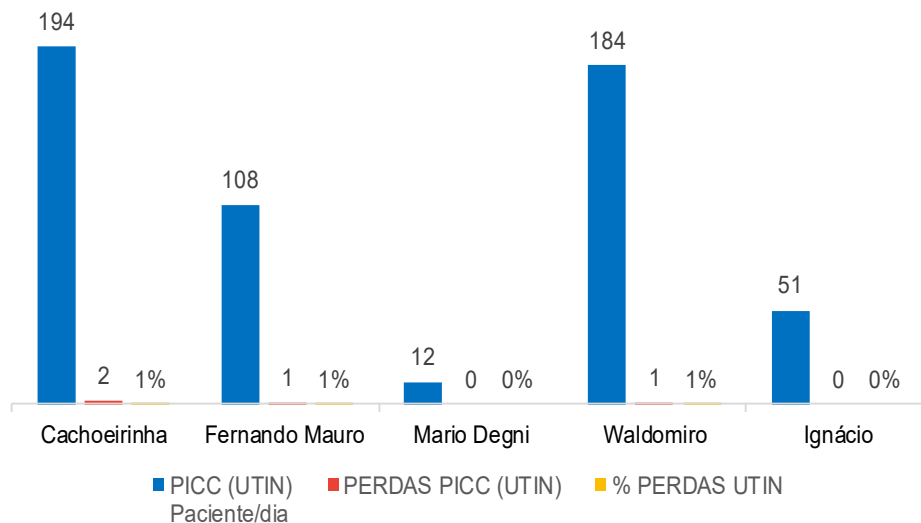
HOSPITAL	PERÍODO	RN'S NO PROTOCOLO HIPOTERMIA
Cachoeirinha	março, 2023	1
Fernando Mauro	março, 2023	2
Mario Degni	março, 2023	1
Waldomiro	março, 2023	1
Ignácio	março, 2023	0

# INSERÇÃO E PERDAS DO PICC - CATETER CENTRAL DE INSERÇÃO PERIFÉRICA NO SETOR NEONATAL - ABRIL DE 2023

## UTIN

PICC POR PACIENTE DIA  
**549**

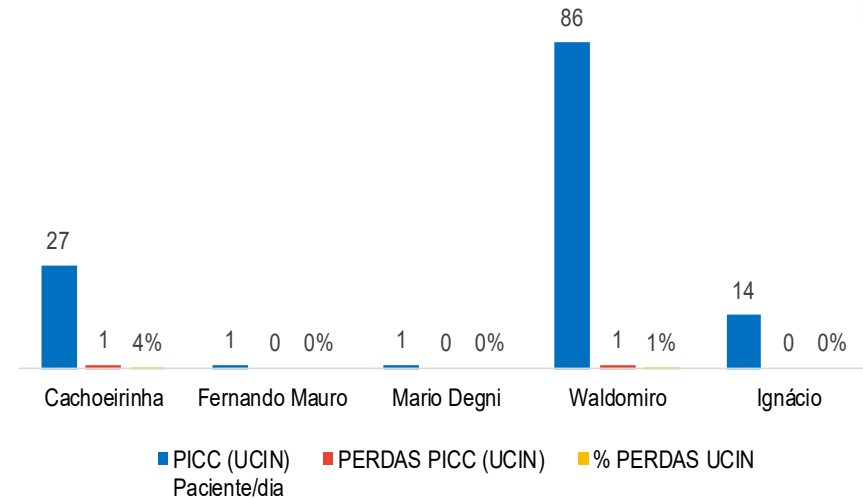
Nº DE PERDAS DE PICC  
**4 (3%)**



## UCIN

PICC POR PACIENTE DIA  
**129**

Nº DE PERDAS DE PICC  
**2 (5%)**



HOSPITAL	PERÍODO	% PERDAS DE PICC UTIN	% PERDAS DE PICC UCIN
Cachoeirinha	março, 2023	0,6%	0,0%
Fernando Mauro	março, 2023	1%	0,0%
Mario Degni	março, 2023	0%	0,0%
Waldomiro	março, 2023	1%	0,0%
Ignácio	março, 2023	0%	0,0%

Fonte: Relatório Gerencial UTI Neonatal, Parto Seguro - CEJAM 2023  
Meta: ↓ 1,0%

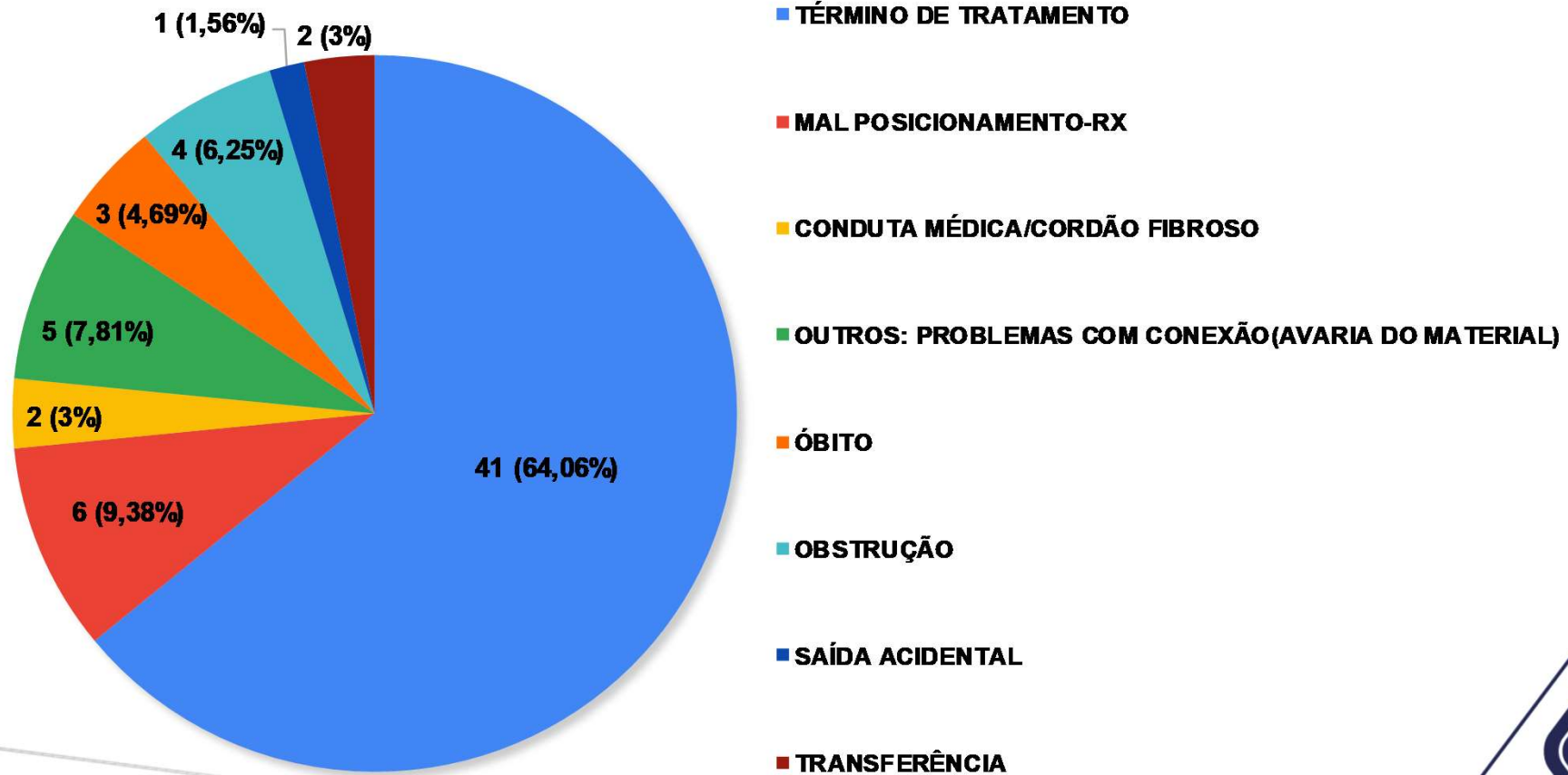




# MOTIVOS DE RETIRADA DO PICC - CATETER CENTRAL DE INSERÇÃO PERIFÉRICA NO SETOR NEONATAL- ABRIL DE 2023

TOTAL DE PICC INSERIDOS

**64**



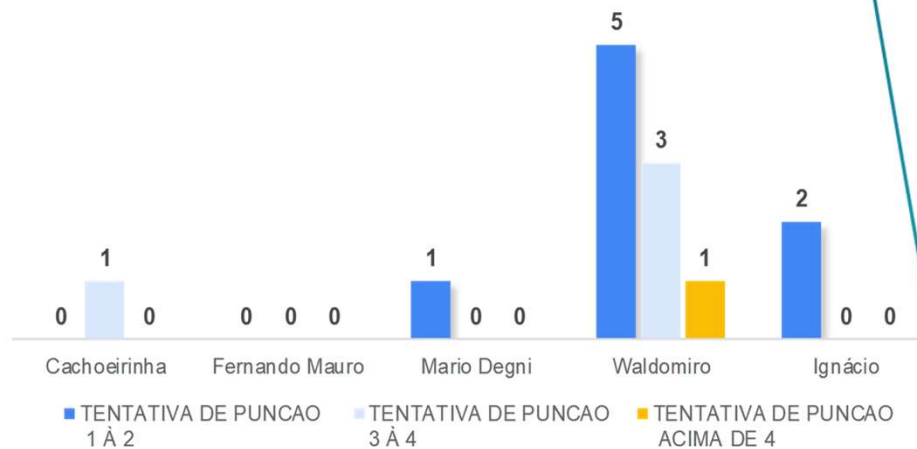
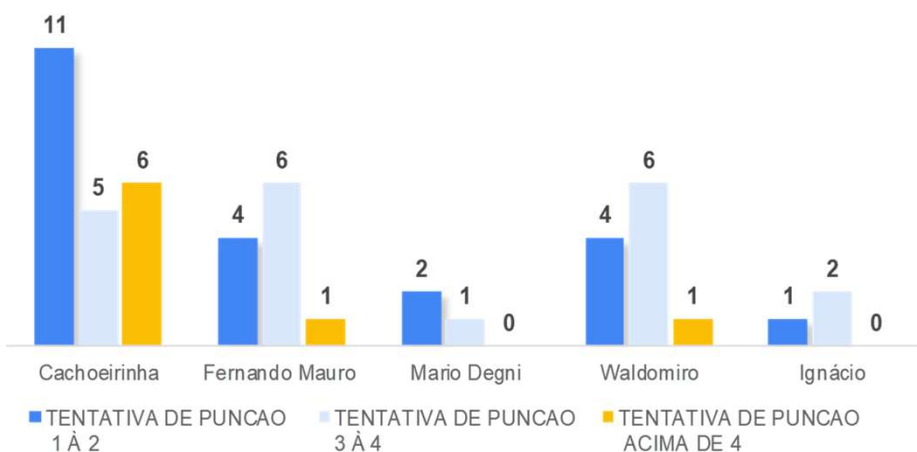
# TENTATIVAS DE PUNÇÕES DO PICC - CATETER CENTRAL DE INSERÇÃO PERIFÉRICA NO SETOR NEONATAL – ABRIL DE 2023

**UTIN**

**UCIN**

1 A 2 PUNÇÕES (UTIN) **22**      3 A 4 PUNÇÕES (UTIN) **20**      ACIMA DE 4 PUNÇÕES (UTIN) **8**

1 A 2 PUNÇÕES (UCIN) **8**      3 A 4 PUNÇÕES (UCIN) **4**      ACIMA DE 4 PUNÇÕES (UCIN) **1**



Meta: Abaixo de 4 punções

Fonte: Relatório Gerencial UTI Neonatal, Parto Seguro - CEJAM 2023



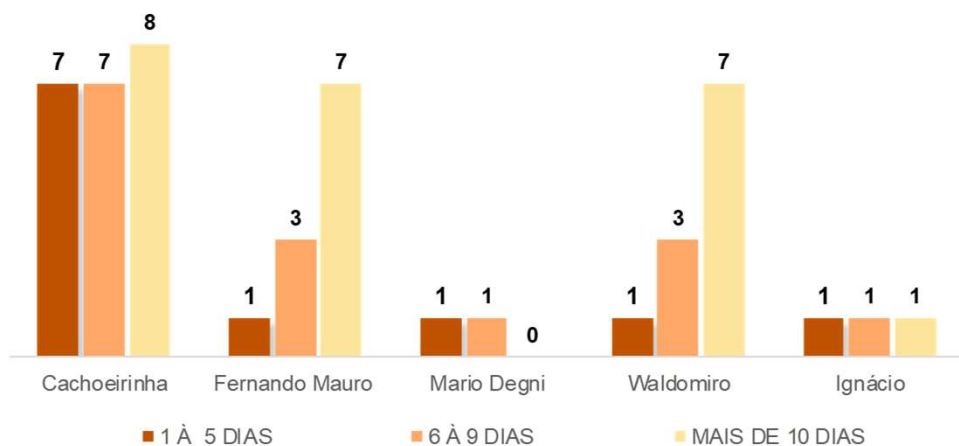
# TEMPO DO USO DO PICC - CATETER CENTRAL DE INSERÇÃO PERIFÉRICA NO SETOR NEONATAL – ABRIL DE 2023

**UTIN**

1 A 5 DIAS (UTIN)  
**11**

6 A 9 DIAS (UTIN)  
**15**

> 10 DIAS (UTIN)  
**23**

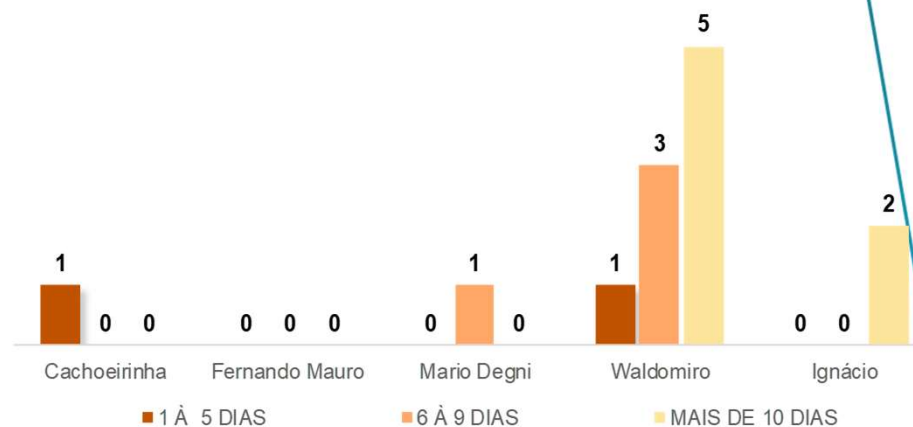


**UCIN**

1 A 5 DIAS (UCIN)  
**2**

6 A 9 DIAS (UCIN)  
**4**

> 10 DIAS (UCIN)  
**7**



Fonte: Relatório Gerencial UTI Neonatal, Parto Seguro - CEJAM 2023  
Meta: ↑ 6 a 9 dias e > 10 dias



# TIPOS DE ACESSO NO SETOR NEONATAL POR PACIENTE DIA ABRIL DE 2023

**UTIN**

**UCIN**

PICC (UTIN)  
**549**

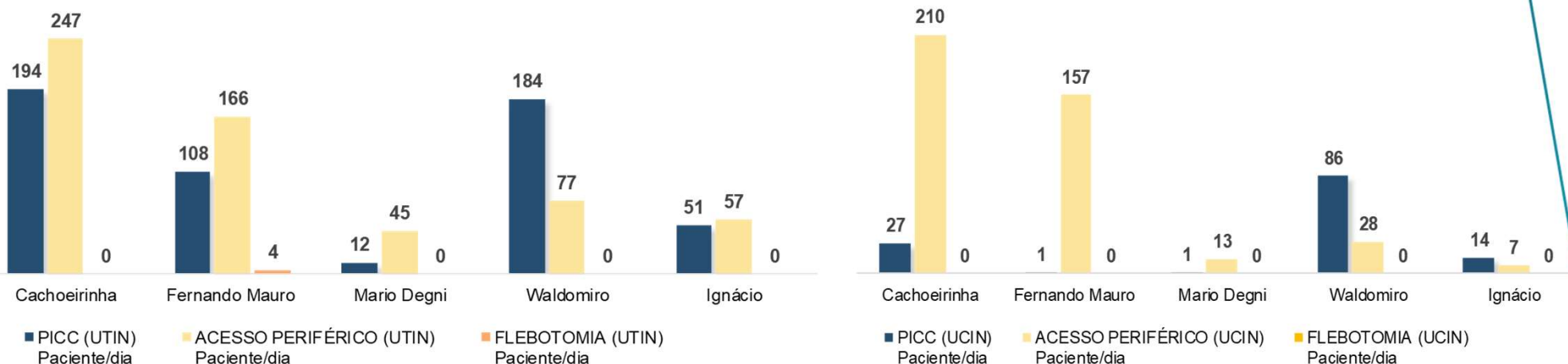
ACESSO PERIFÉRICO (UTIN)  
**592**

FLEBOTOMIA (UTIN)  
**1**

PICC (UCIN)  
**129**

ACESSO PERIFÉRICO (UCIN)  
**415**

FLEBOTOMIA (UCIN)  
**0**



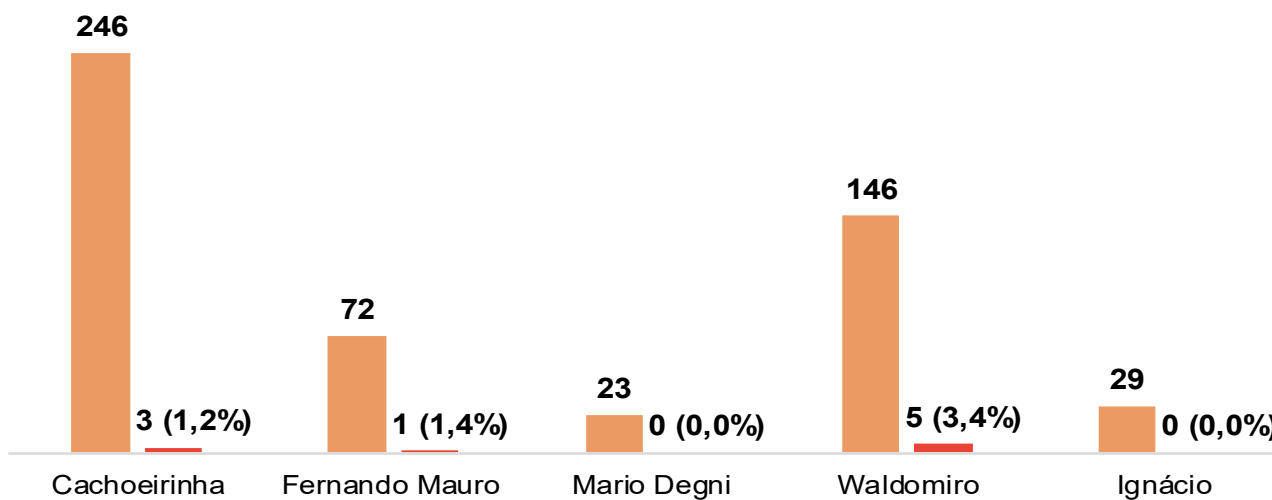
HOSPITAL	PERÍODO	PICC (UTIN) Numero absoluto	FLEBOTOMIA (UTIN) Numero absoluto	PICC (UCIN) Numero absoluto	FLEBOTOMIA (UCIN) Numero absoluto
Cachoeirinha	abril, 2023	22	0	27	0
Fernando Mauro	abril, 2023	12	1	1	0
Mario Degni	abril, 2023	3	0	1	0
Waldomiro	abril, 2023	11	0	86	0
Ignácio	abril, 2023	3	0	14	0

# EXTUBAÇÃO ACIDENTAL NO SETOR NEONATAL – ABRIL DE 2023

UTIN

TOTAL DE RN'S INTUBADOS (UTI)  
516

TOTAL DE EXTUBAÇÃO ACIDENTAL  
9 (1,7%)



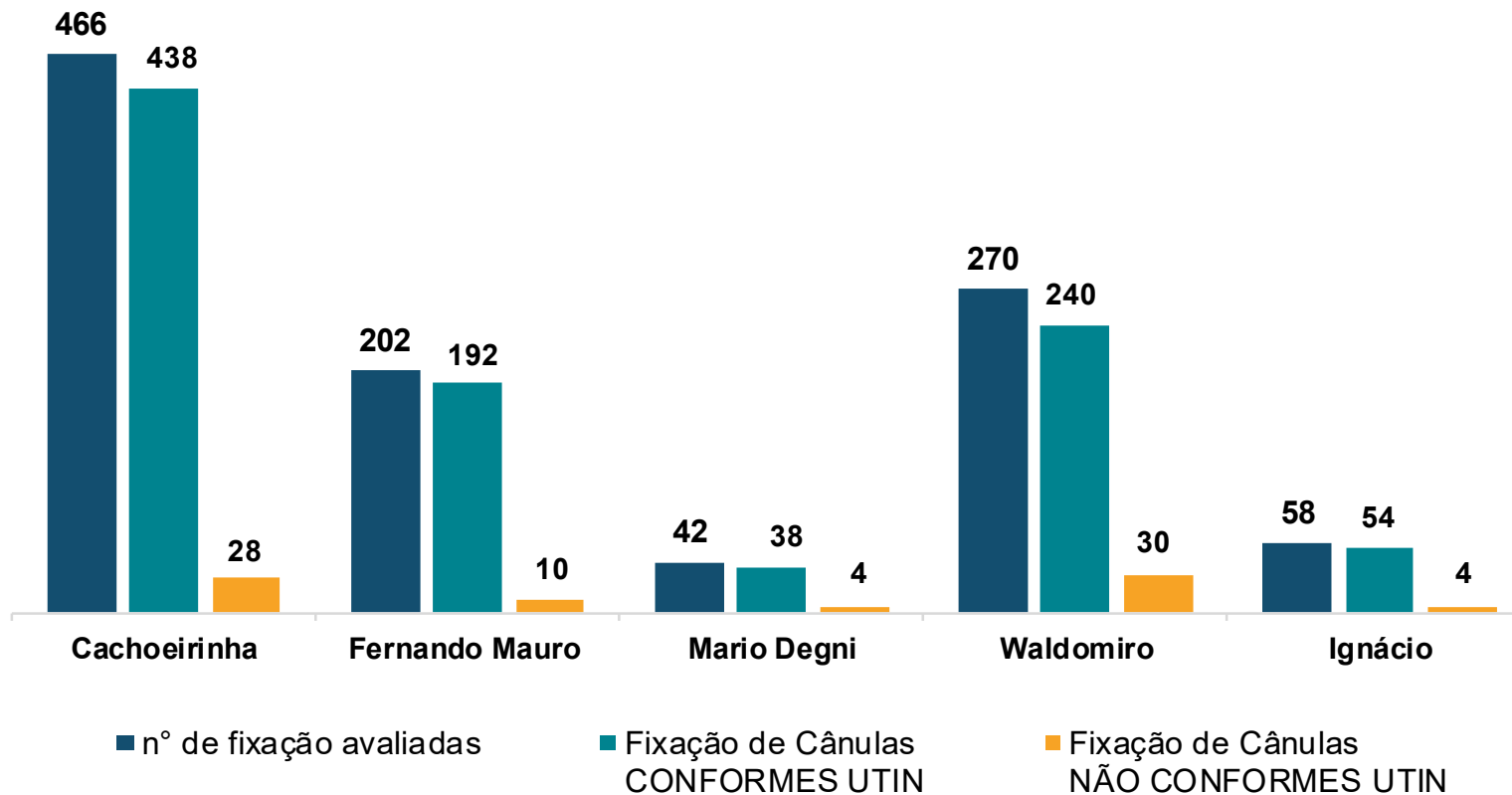
■ RN'S INTUBADOS (UTI) ■ EXTUBAÇÃO ACIDENTAL (UTI)

HOSPITAL	PERÍODO	RN'S INTUBADOS (UTI)	EXTUBAÇÃO ACIDENTAL (UTI)	% EXTUBAÇÃO ACIDENTAL (UTI)
Cachoeirinha	março, 2023	245	3	1,2%
Fernando Mauro	março, 2023	102	3	2,9%
Mario Degni	março, 2023	11	0	0,0%
Waldomiro	março, 2023	141	0	0,0%
Ignácio	março, 2023	0	0	0,0%

# FIXAÇÃO DE CÂNULAS - ABRIL DE 2023

UTIN

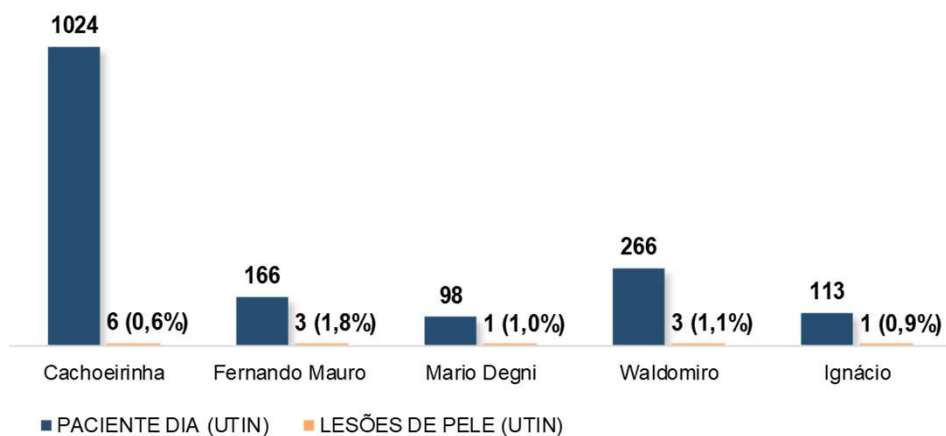
FIXAÇÃO DE CÂNULAS  
CONFORMES  
**962 (92,7%)**



# LESÃO DE PELE NO SETOR NEONATAL – ABRIL DE 2023

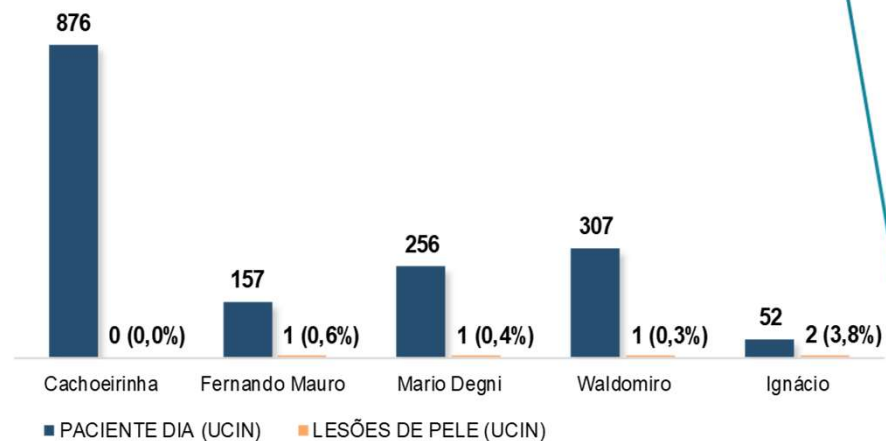
**UTIN**

LESÕES DE PELE  
**14 (0,8%)**



**UCIN**

LESÕES DE PELE  
**5 (0,3%)**



HOSPITAL	PERÍODO	LESÕES DE PELE (UTIN)	% LESÕES DE PELE (UTIN)	LESÕES DE PELE (UCIN)	% LESÕES DE PELE (UCIN)
Cachoeirinha	março, 2023	5	0,51%	20	0,21%
Fernando Mauro	março, 2023	9	2,36%	5	0,70%
Mario Degni	março, 2023	0	0,00%	0	0,00%
Waldomiro	março, 2023	4	1,55%	0	0,00%
Ignácio	março, 2023	0	0,00%	2	1,39%

Fonte: Relatório Gerencial UTI Neonatal, Parto Seguro - CEJAM 2023

Meta: ↓ 5,0 %

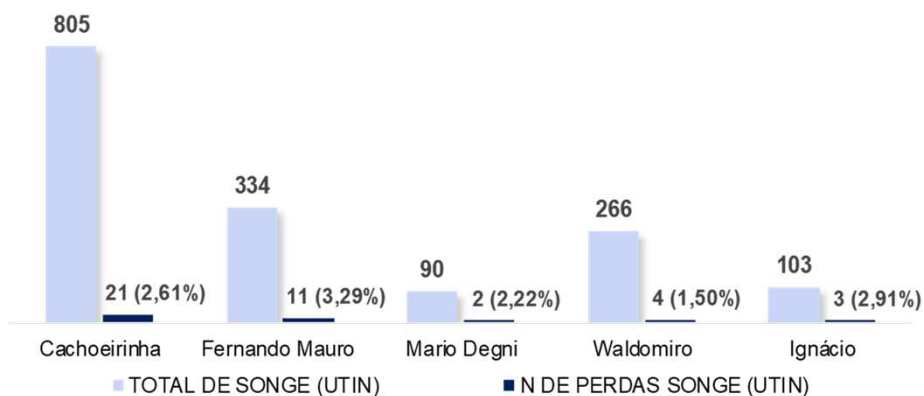


# PERDAS DA SONDA ORONASOGASTROENTERAL NO SETOR NEONATAL – ABRIL DE 2023

**UTIN**

TOTAL DE PERDAS DE SONGE

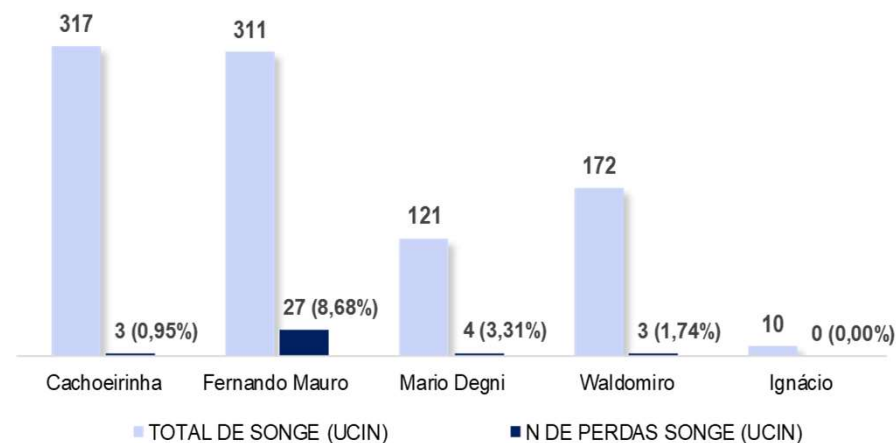
**41 (2,57%)**



**UCIN**

TOTAL DE PERDAS DE SONGE

**37 (3,97%)**



HOSPITAL	PERÍODO	Nº DE PERDAS DE SONGE (UTIN)	% DE PERDAS (UTIN)	Nº DE PERDAS DE SONGE (UCIN)	% DE PERDAS (UCIN)
Cachoeirinha	março, 2023	27	3,28%	9	18,1%
Fernando Mauro	março, 2023	12	3,07%	18	4,50%
Mario Degni	março, 2023	4	5,63%	4	5,06%
Waldomiro	março, 2023	2	0,78%	2	0,99%
Ignácio	março, 2023	0	0,00%	2	4,17%

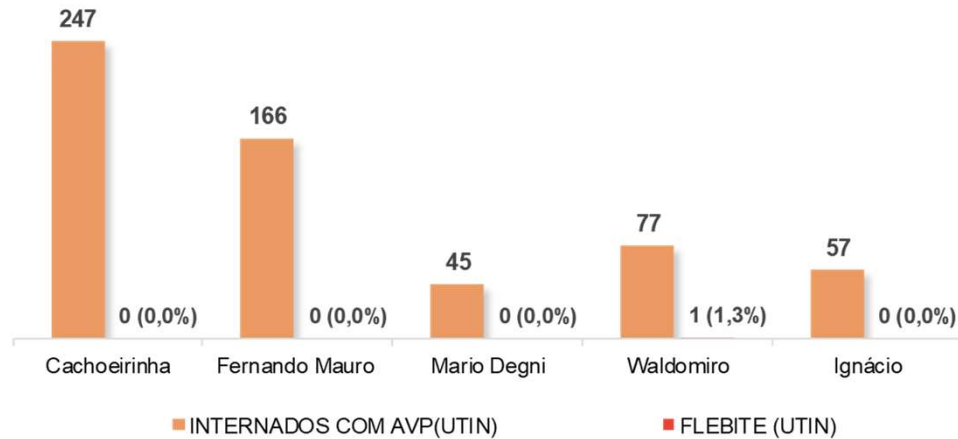


# FLEBITE NO SETOR NEONATAL - ABRIL DE 2023

## UTIN

TOTAL DE FLEBITE

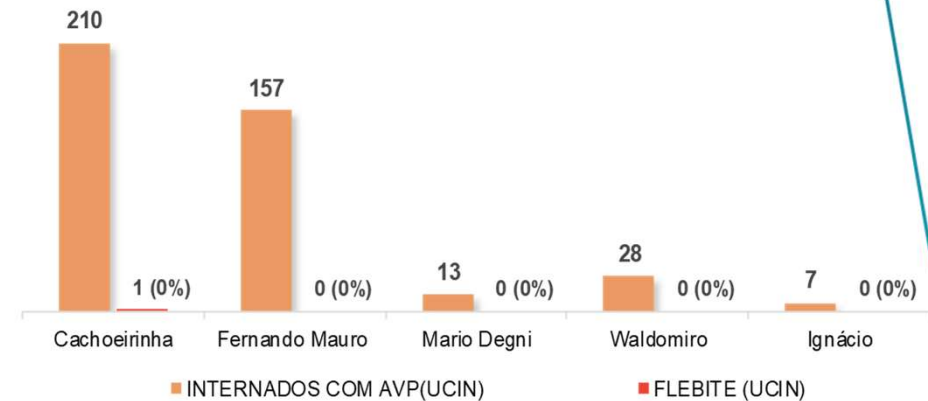
**1 (0,2%)**



## UCIN

TOTAL DE FLEBITE

**1(0,2%)**



HOSPITAL	PERÍODO	FLEBITE (UTIN)	% FLEBITE (UTIN)	FLEBITE (UCIN)	% FLEBITE (UCIN)
Cachoeirinha	março, 2023	0	0%	0	0%
Fernando Mauro	março, 2023	0	0%	0	0%
Mario Degni	março, 2023	0	0%	0	0%
Waldomiro	março, 2023	1	2%	0	0%
Ignácio	março, 2023	0	0%	0	0%

Fonte: Relatório Gerencial UTI Neonatal, Parto Seguro - CEJAM 2023

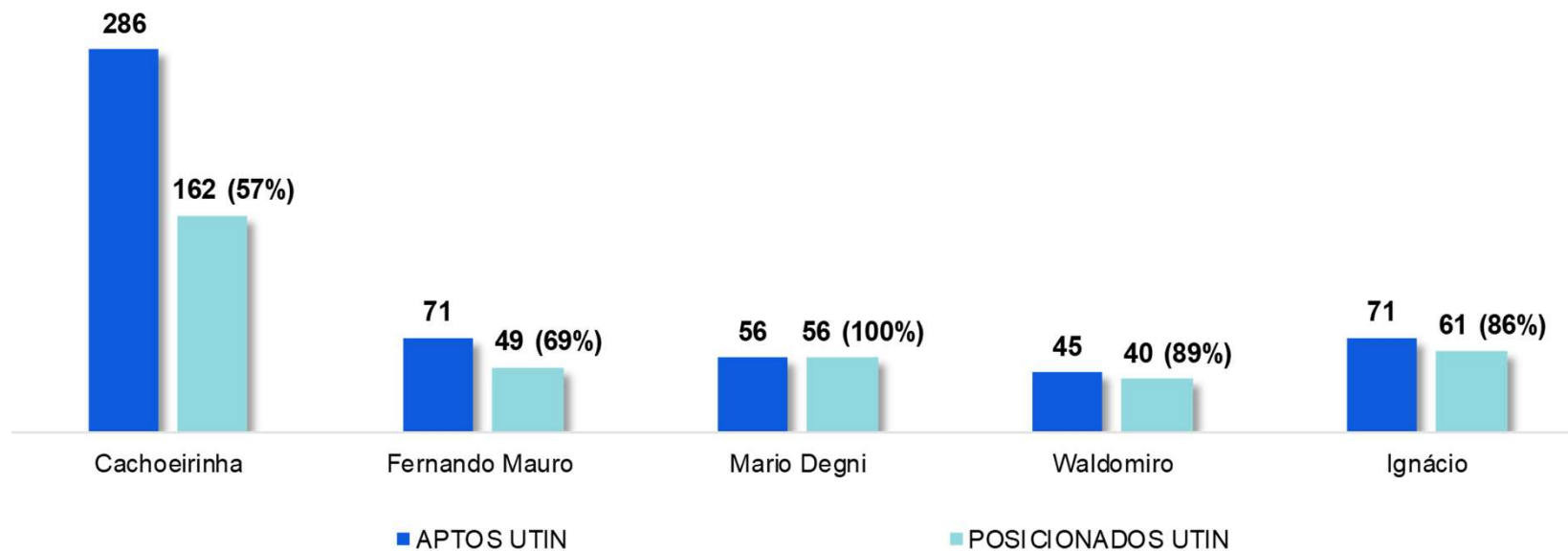
Meta: ↓ 1 %



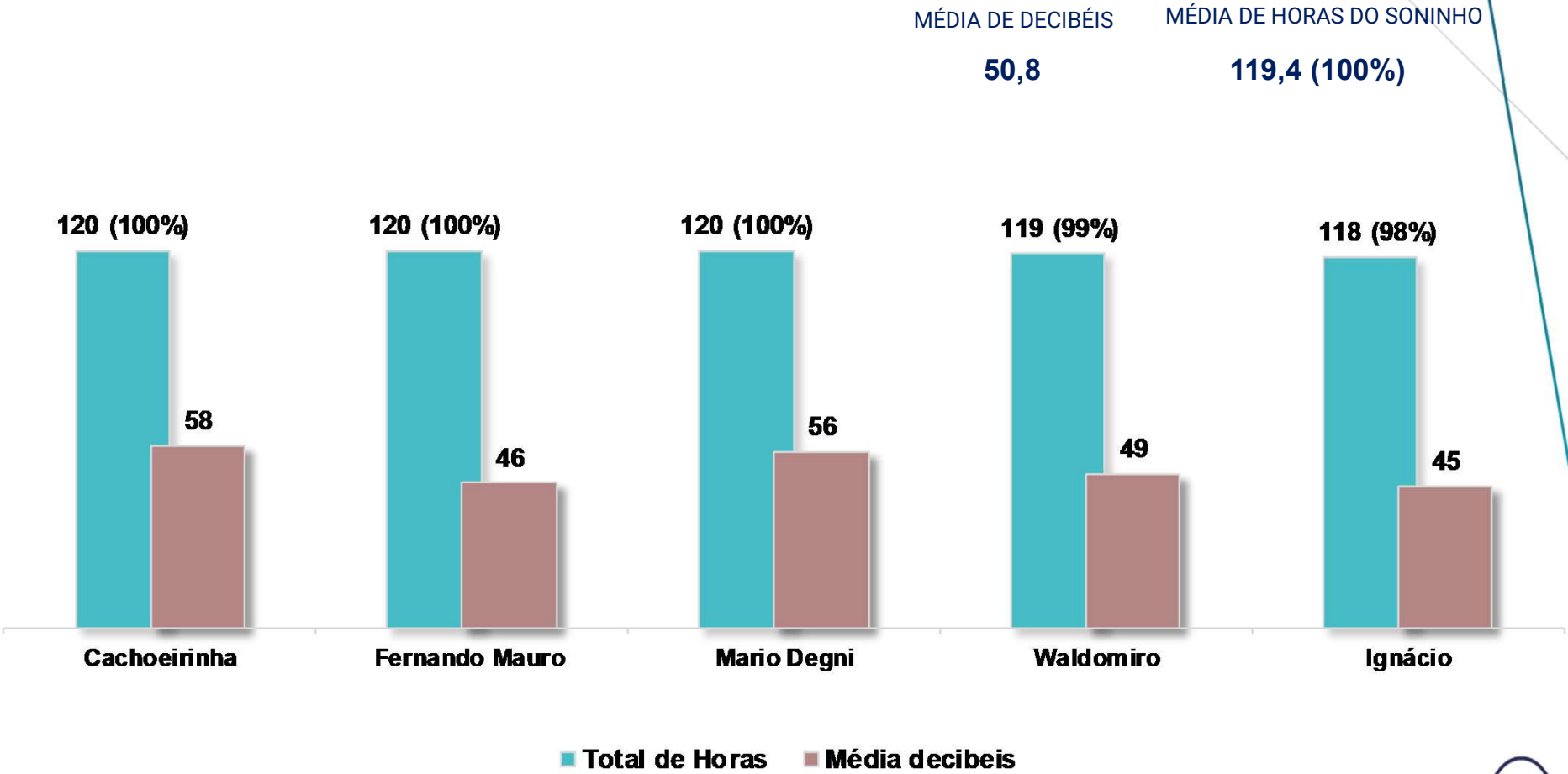
# POSTURAÇÃO CANGURU NO SETOR NEONATAL – ABRIL DE 2023

TOTAL DE APTOS UTIN  
529

N° DE RN'S EMPOSTURAÇÃO  
CANGURU  
368 (69,57%)



# HORÁRIO DO SONINHO NO SETOR NEONATAL – ABRIL DE 2023



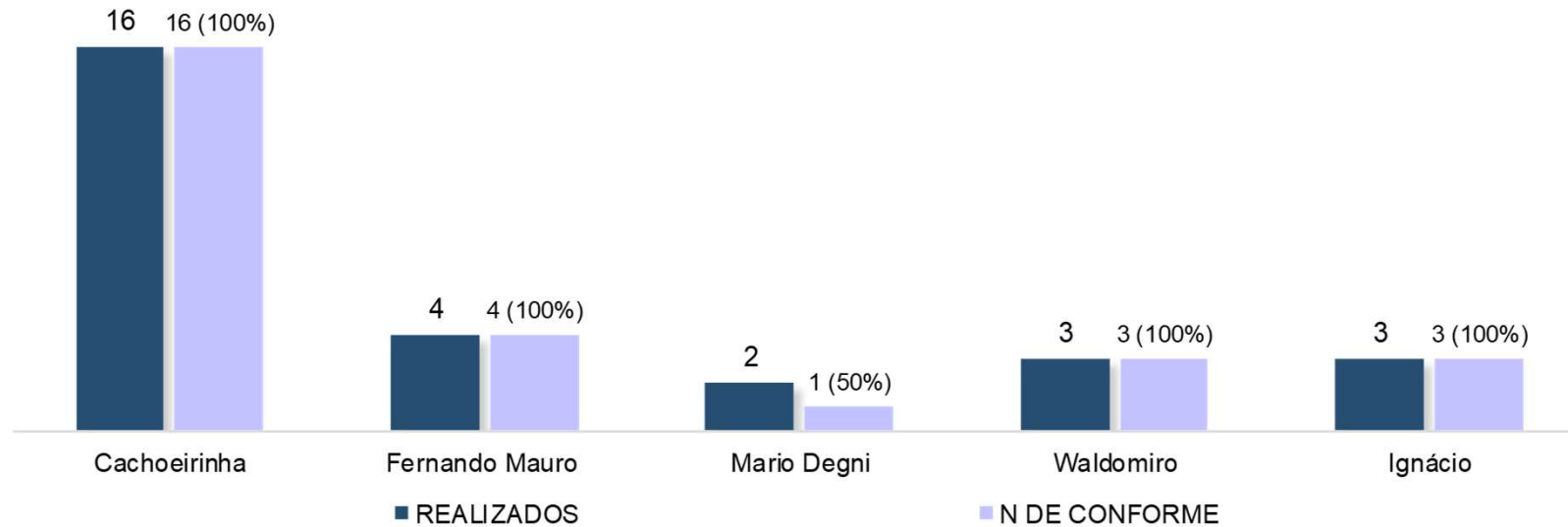
Fonte: Relatório Gerencial UTI Neonatal, Parto Seguro - CEJAM 2023  
Média Soninho: 120 horas  
Meta: ↓ 45 dcbs



# MANUSEIO MÍNIMO NO SETOR NEONATAL – ABRIL DE 2023

UTIN

Nº TOTAL DE MANUSEIO  
MÍNIMO CONFORMES  
**29(96%)**



Fonte: Relatório Gerencial UTI Neonatal, Parto Seguro - CEJAM 2023  
Meta: ↑ 80%



# PRODUÇÃO DE ATENDIMENTO DA FONOAUDIOLOGIA NO SETOR NEONATAL - ABRIL DE 2023

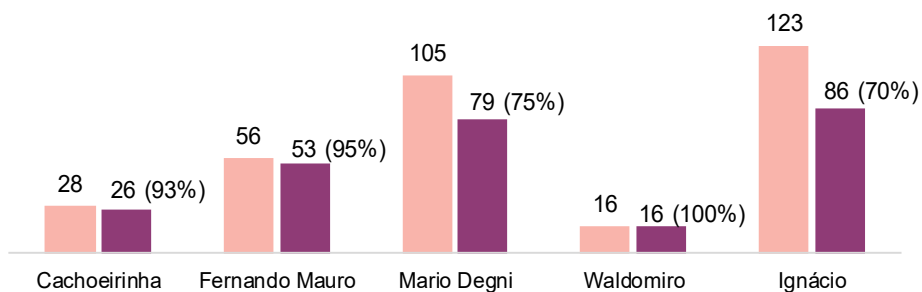
## UTIN

TOTAL DE ATENDIMENTOS DE FONOAUDIOLOGIA PREVISTO

**328**

TOTAL DE ATENDIMENTOS DE FONOAUDIOLOGIA

**260 (79%)**



■ Nº de atendimento previsto ■ Nº de atendimentos realizados

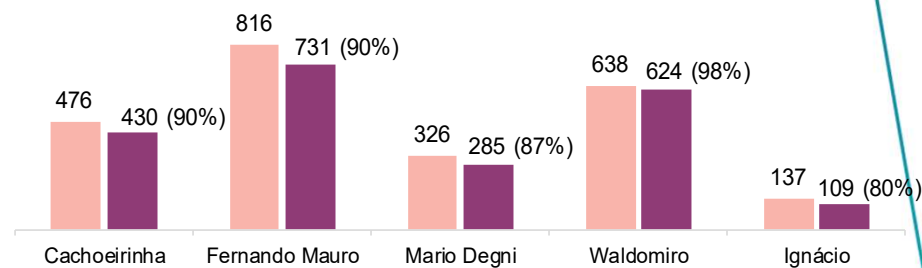
## UCIN

TOTAL DE ATENDIMENTOS DE FONOAUDIOLOGIA PREVISTO

**2308**

TOTAL DE ATENDIMENTOS DE FONOAUDIOLOGIA

**2264 (98%)**



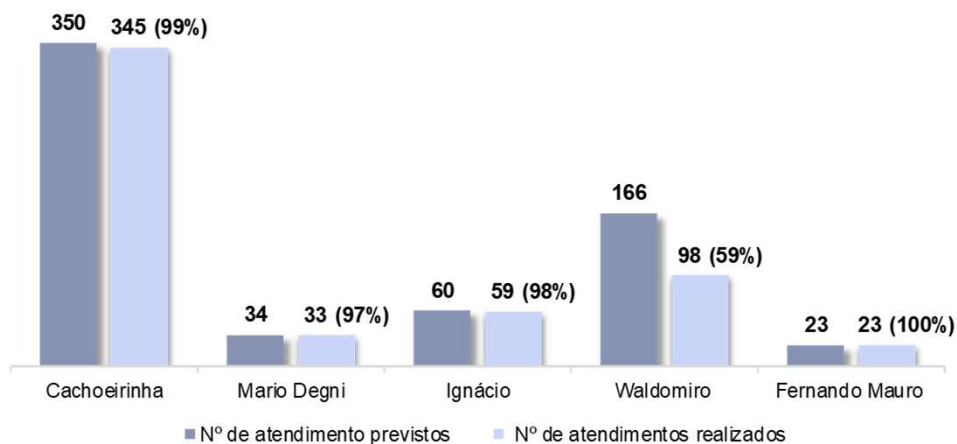
■ Nº de atendimento previsto ■ Nº de atendimentos realizados

# PRODUÇÃO DE ATENDIMENTO DA PSICOLOGIA NO SETOR NEONATAL - ABRIL DE 2023

## UTIN

TOTAL DE ATENDIMENTOS DE PSICOLOGIA PREVISTO  
**633**

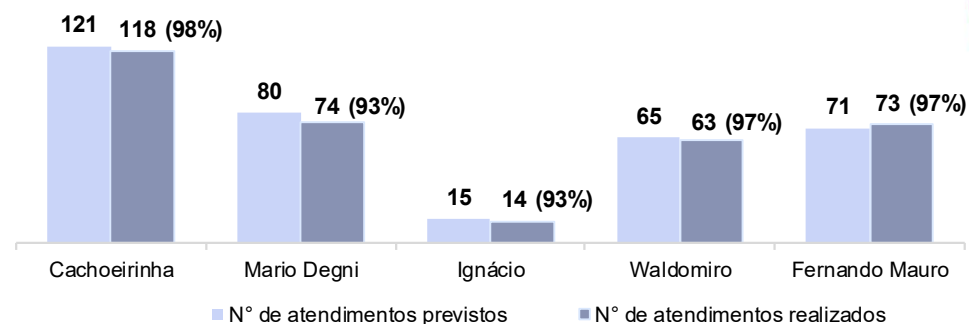
TOTAL DE ATENDIMENTOS DE PSICOLOGIA  
**558 (88%)**



## UCIN

TOTAL DE ATENDIMENTOS DE PSICOLOGIA PREVISTO  
**352**

TOTAL DE ATENDIMENTOS DE PSICOLOGIA  
**342 (97%)**



# ATENDIMENTO DA PSICOLOGIA NO ALOJAMENTO CONJUNTO POR INTERCONSULTA - ABRIL DE 2023

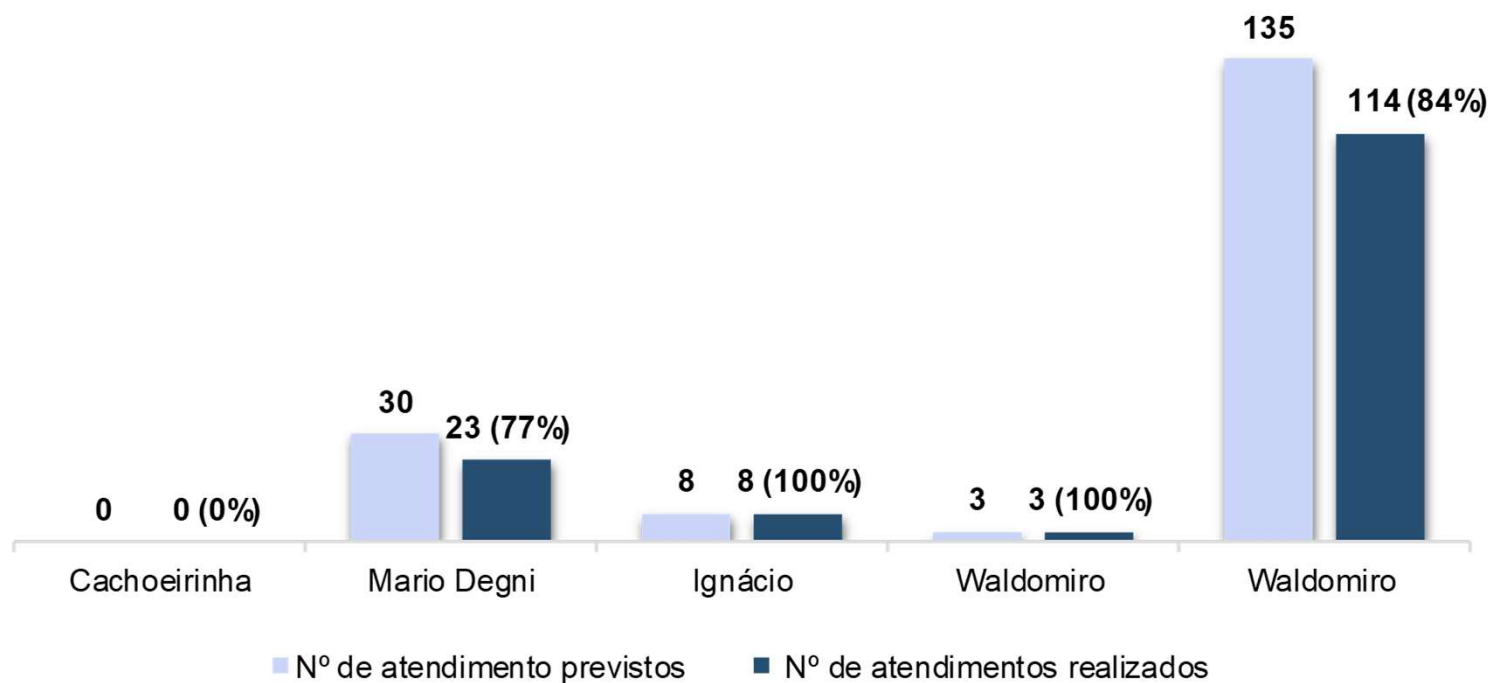
## ALOJAMENTO CONJUNTO

TOTAL DE ATENDIMENTOS DE PSICOLOGIA PREVISTO

**176**

TOTAL DE ATENDIMENTOS DE PSICOLOGIA

**148(84%)**



# PRODUÇÃO DE ATENDIMENTO DA SERVIÇO SOCIAL NO SETOR NEONATAL - ABRIL DE 2023

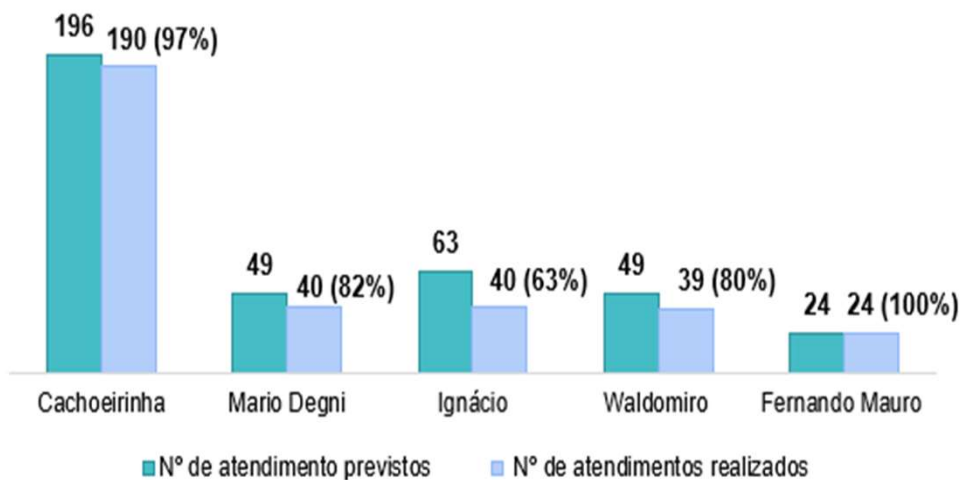
UTIN

TOTAL DE ATENDIMENTOS DE SERVIÇO SOCIAL PREVISTO

**381**

TOTAL DE ATENDIMENTOS DE SERVIÇO SOCIAL

**333 (87%)**



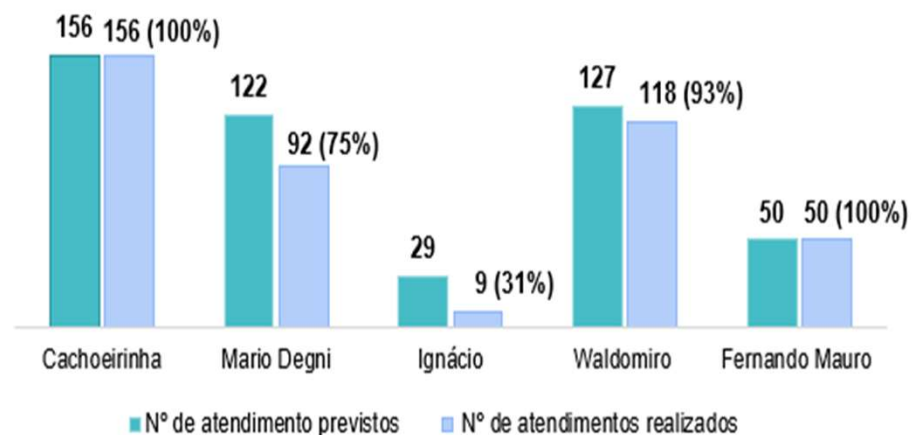
UCIN

TOTAL DE ATENDIMENTOS DE SERVIÇO SOCIAL PREVISTO

**484**

TOTAL DE ATENDIMENTOS DE SERVIÇO SOCIAL

**425(88%)**





# ATENDIMENTO DA SERVIÇO SOCIAL NO ALOJAMENTO CONJUNTO POR INTERCONSULTA - ABRIL DE 2023

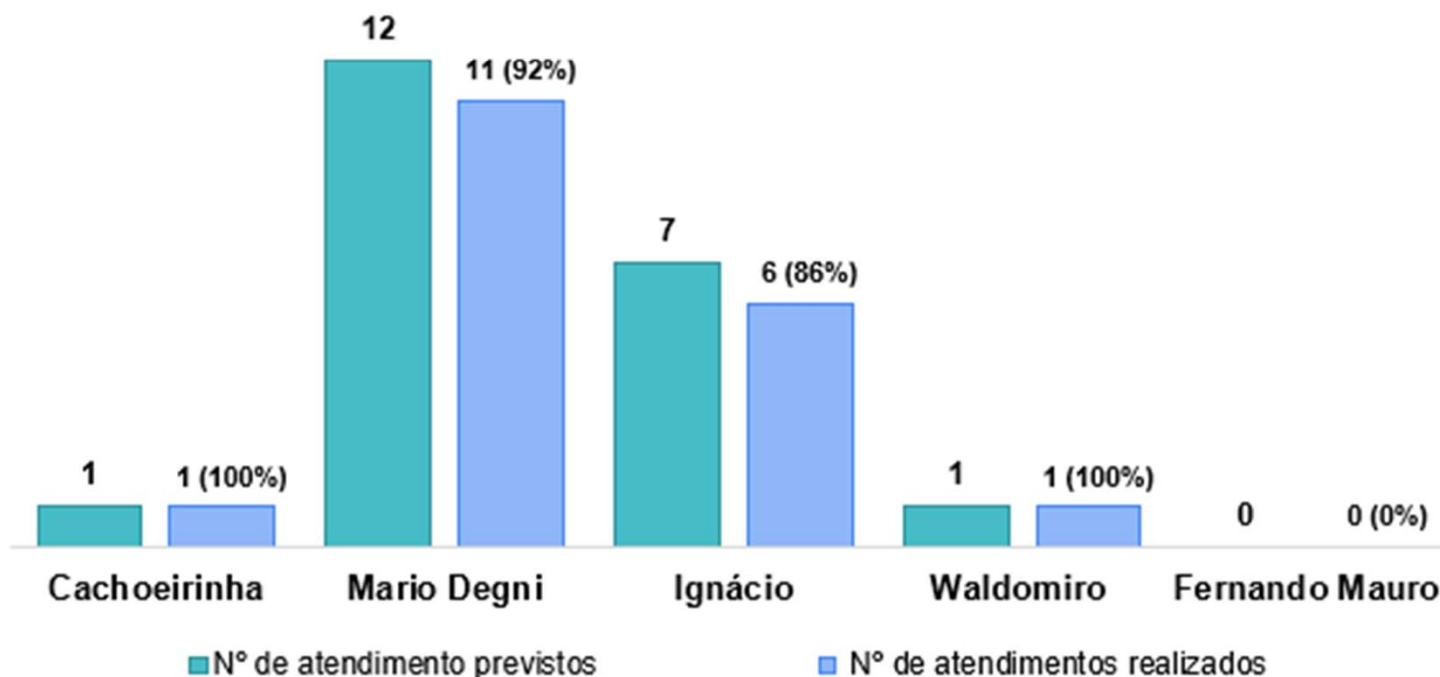
## ALOJAMENTO CONJUNTO

TOTAL DE ATENDIMENTOS DE  
SERVIÇO SOCIAL PREVISTO

**21**

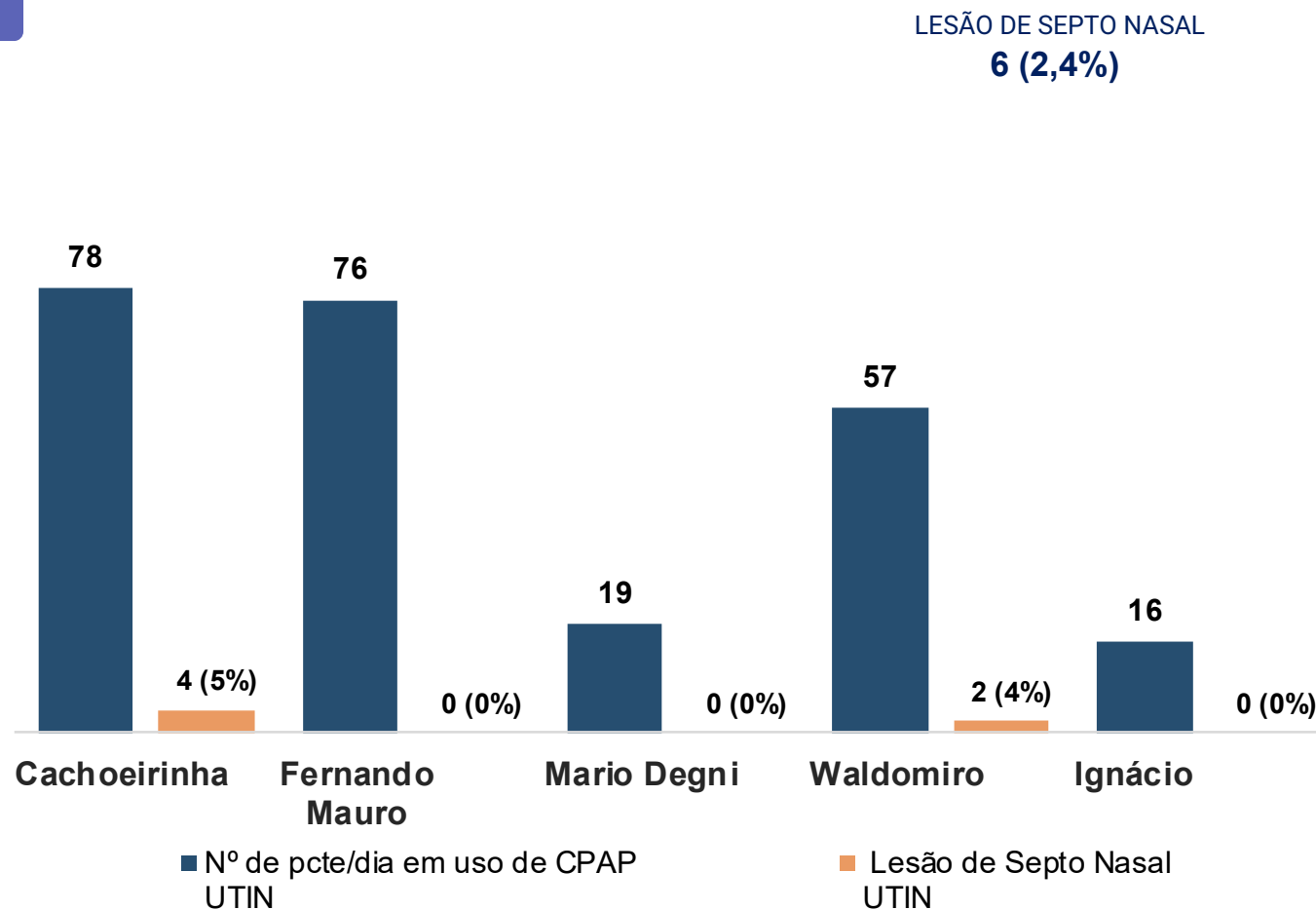
TOTAL DE ATENDIMENTOS DE  
SERVIÇO SOCIAL

**19 (90%)**



# LESÃO DE SEPTO NASAL POR USO DE CPAP – ABRIL DE 2023

UTIN



Meta: ↓ 12%

Fonte: Relatório Gerencial UTI Neonatal, Parto Seguro - CEJAM 2023



# ÓBITOS NO SETOR NEONATAL - ABRIL DE 2023

TOTAL DE ÓBITOS NEO PRECOCE

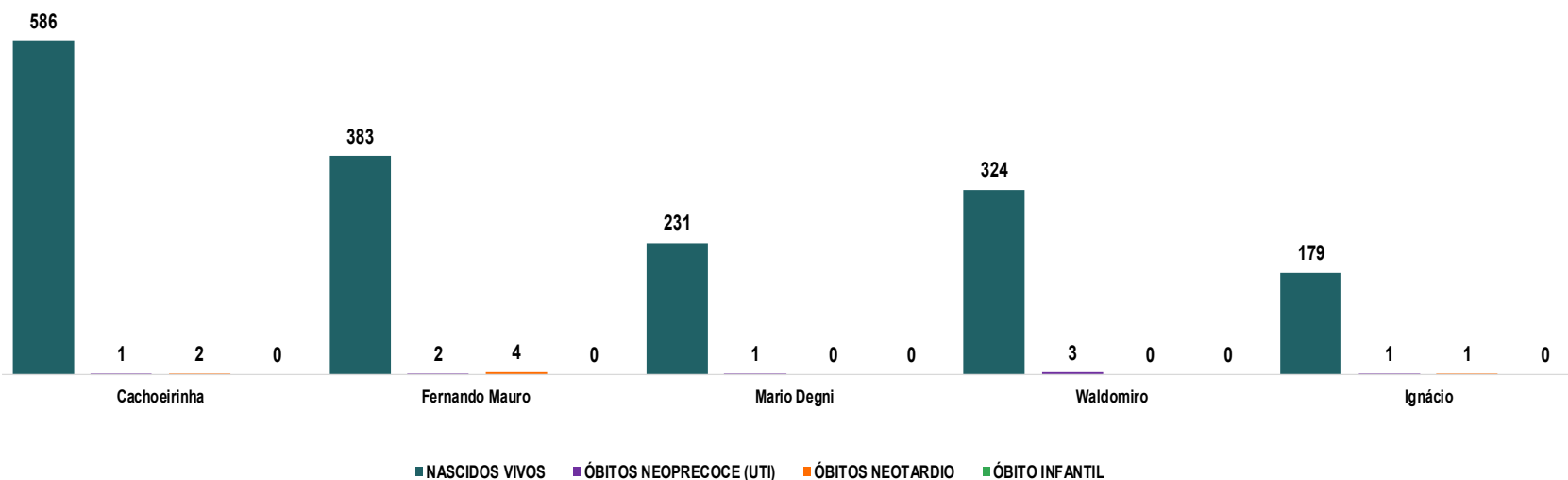
**9 (0,5 %)**

TOTAL DE ÓBITOS NEO TARDIO

**7 (0,4%)**

TOTAL DE ÓBITOS INFANTIL

**0 (0,0%)**




HOSPITAL	PERÍODO	NASCIDOS VIVOS	ÓBITOS NEO PRECOCE	ÓBITOS NEO TARDIO
Cachoeirinha	março, 2023	612	2	2
Fernando Mauro	março, 2023	413	3	1
Mario Degni	março, 2023	226	0	0
Waldomiro	março, 2023	377	2	2
Ignácio	março, 2023	184	0	0

# TEMA DE CAPACITAÇÃO GERAL NOS SETORES NEONATAIS - ABRIL DE 2023

HOSPITAIS: MÁRIO DEGNI, WALDOMIRO DE PAULA, FERNANDO MAURO E VILA NOVA CACHOEIRINHA

Nº DE COLABORADORES ATIVOS 210  
TOTAL DE PARTICIPAÇÕES: 210  
% Participações: 100%

210 (100%)



Inserção e Manutenção de Cateteres gástricos

Nº DE COLABORADORES ATIVOS 149  
TOTAL DE PARTICIPAÇÕES: 120  
Média Participações: 80,5%

120 (80,5%)



Oferta de leite via oral segura

# OUTRAS CAPACITAÇÕES NOS SETORES NEONATAIS - ABRIL DE 2023

HOSPITAIS: MÁRIO DEGNI, WALDOMIRO DE PAULA, FERNANDO MAURO E VILA NOVA CACHOEIRINHA

**TOTAL DE PARTICIPAÇÕES: 433**





# CEJAM

[cejam.org.br](http://cejam.org.br)



cejamoficial