

RELATÓRIO GERENCIAL DA QUALIFICAÇÃO DA ASSISTÊNCIA

Parte III Parto Seguro à Mãe Paulista 002/2011

Rede Municipal de Atenção Materno Infantil - REMAMI

**Abril
2023**



Sumário

3	Gestão de Pessoas
4	Quantitativo Atestados por Hospital
5	Distribuição Auxiliares de Enfermagem Apoiadores por Coordenadoria Norte
6	Distribuição Auxiliares de Enfermagem Apoiadores por Coordenadoria Sul
7	Distribuição Auxiliares de Enfermagem Apoiadores por Coordenadoria Sudeste
8	Distribuição Auxiliares de Enfermagem Apoiadores por Coordenadoria Centro-Oeste
9	Distribuição Auxiliares de Enfermagem Apoiadores por Coordenadoria Leste
10 -11	Resultados dos Indicadores REMAMI
12	Comparativo dos indicadores Trabalhados no REMAMI sem exclusão
13	Indicadores Trabalhados no REMAMI
14-17	Pesquisa de Satisfação pelo REMAMI em 31 Hospitais do município de SP
18-21	Casa de Parto - Casa Angela - Pesquisa de Satisfação pelo REMAMI
22-25	Casa de Parto Sapopemba Pesquisa de Satisfação pelo REMAMI
26	Consultas agendadas para mulheres internadas pós aborto por hospital
27	Consultas agendadas nas unidades básicas de saúde para gestantes patológica pelos hospitais
28	Consultas agendadas dos RNs internados
29	Total de partos por Coordenadoria Regional de Saúde, levantados através dos relatórios das entrevistas
30	Ausência de Vagas no Siga para agendamento de consultas da Puérpera
31	Ausência de Vagas no Siga para agendamento de consulta do recém-nascido
32	Dados Consolidados dos indicadores de qualificação do cartão de pré natal, segundo as coordenadorias Capacitação
33	Inserção de DIU e Implante Contraceptivo, agendamento de inserção de DIU - 2023
34	Total de puérperas vacinadas contra COVID-19
35	Considerações Finais

Gestão de Pessoas - Abril de 2023

MOVIMENTAÇÃO	
Legenda	Quantidade
AT- Atestados	11
A- Ausência	2
*LS-Licença Saúde	1
LN- Licença Nojo	1
LG- Licença Gala	0
LM - Licença Maternidade	2
LME- Licença Maternidade Estendida	2
IA - Incentivo Amamentação	0
FE - Férias	3
AD- Admissão	0
PD- Pedido de Demissão	0
D- Desligamento	0
Promoção	0

Quantitativo Atestados por Hospital - Abril de 2023

Hospital	Nº de atestado	Quantidade de dias
São Mateus	1	1
Taipas	1	1
Guaianazes	1	1
Mario Degni	1	1
Coordenação Parto Seguro	1	1
Grajaú	1	2
Pedreira	1	1
Leonor	3	14
Santa Catarina	1	1

Quantitativo Atestados - Abril de 2023

Mês	Nº de atestados	Quantidade de dias
Fevereiro	14	40
Março	23	47
Abril	11	23
Total	48	110

Distribuição Auxiliares de Enfermagem Apoiadores por Coordenadoria Norte-SP - Abril de 2023

I- Hospitais da Coordenadoria Norte	Auxiliar de Enfermagem
1- Hosp. Mun. Cachoeirinha Mario de M. A. da Silva	1- Solange Souza Santos do Carmo
	2- Maria Luzinete de Vasconcelos
	3- Kenia Mara Brandão Teles B Marque
	4- Rejane Sousa Leão
2- Hosp. Mun. Vereador José Storopoli - Vila Maria	5 -Luana Batista Rocha de Carvalho
3- Hosp. SES. Mandaqui	6 - Simone Lima de Oliveira
4- Hosp. SES. de Taipas - Kátia de Souza Rodrigues	7- Lais Ocrecio Mendes
5- Hosp. São Luiz Gonzaga	8- Ana Paula Ap. de Albuquerque
	9- Thaianne Barbosa de Oliveira Santos
6 - Cobertura Região Norte	10- Rosa Maria de Souza Araújo

Distribuição Auxiliares de Enfermagem Apoiadores por Coordenadoria Sul-SP - Abril de 2023

II- Hospitais da Coordenadoria Sul	Auxiliar de Enfermagem
1- Hosp. Mun. Campo Limpo Fernando Mauro Pires da Rocha	1- Emily Mayara Salustiano Cruz 2- Elisangela de M. Santiago Ribeiro 3- Graziella Cristina Mamedio
2- Hospital Municipal Dr. Moysés Deutsch (M'Boi Mirim)	4- Ana Paula Oliveira L. de Alencar 5- Georgia Aparecida Dias Pereira
3- Hospital Municipal da Vila Santa Catarina	6- Andrea Aparecida dos Santos 7- Marta Ferreira Nogueira de Abreu
4- Hosp. SES. Mat. de Interlagos	8- Liliane de Souza Santos 9- Matheus Ulinger de Souza Cruz
5-Hosp. SES. do Grajaú	10- Mileny Paula Queiroz
6-Hosp. Parelheiros	11-Isabella dos Santos Silveira 12-Jessica Costa Bueno
7- Hosp. SES. Pedreira - Ass. Congregação de Santa Catarina	13- Ivani Reis Teixeira dos Santos 14- Jaine Gonçalves Lima
8- Cobertura Região Sul	15 - Amanda Fiuza Lima

Distribuição Auxiliares de Enfermagem Apoiadores por Coordenadoria Sudeste-SP - Abril de 2023

III- Hospitais da Coordenadoria Sudeste	Auxiliar de Enfermagem
1- Hosp. Mun. Inácio Proença de Gouveia João XXIII	1- Arleci Santana Gomes
2- Hosp. SES. Ipiranga	2- Heloisa Prado dos Santos
3- Hosp. SES. Leonor M. de Barros	3- Paloma Vieira Pastor 4- Pamela Guedes Bezerra
4- Hosp. SES. Vila Alpina	5- Aline da Rocha Sena 6- Daniele Stefane da Silva Souza
5- *Hosp. SES. de Sapopemba	7- Francileide Gomes da Silva Brito 8- Marlene Maria da C. D. dos Santos
6- Maternidade Amparo Maternal	9- Luana Aparecida C. da Conceição 10- Larissa de Oliveira Rufino
7- Cobertura Região Sudeste	11- Victoria Maria Belini de Almeida

Distribuição Auxiliares de Enfermagem Apoiadores por Coordenadoria Centro-Oeste - SP - Abril de 2023

IV- Hospitais da Coordenadoria Centro-Oeste	Auxiliar de Enfermagem
1- Hosp. Mun. J.Sarah Mário Degni	1- Juliana Regina Santos Cruz Silveira
2- Hospital do Servidor Público Municipal – HSPM	2- Conforme escala CEJAM
3- Hosp. das Clínicas – Inst. Central *Cobertura Licença Maternidade estendida	3- * Beatriz Silio Santos
4- Hosp. Universitário USP SP	4- Tatiana Almeida de Oliveira
5- Irmandade da Santa Casa de Misericórdia de São Paulo	5- Meryellen Cervera Moreira Silva
6 - Cobertura Região Centro-Oeste	6- em contratação

Distribuição Auxiliares de Enfermagem Apoiadores por Coordenadoria Leste-SP - Abril de 2023

V- Hospitais da Coordenadoria Leste	Auxiliar de Enfermagem
1- Hosp. SMS Cidade Tiradentes	1- Aparecida Leite de Souza 2- Valéria Maria Nepomuceno
2- Hosp. Mun. Planalto Waldomiro de Paula – Itaquera *Cobertura de Licença Saúde	3- Erica Borel Gomes da Silva 4- * Thayna da Silva Barbosa Santos
3- Hosp. Mun. Tide Setúbal - São Miguel	5- Glaucia Regina Alves da Silva
4- Hosp. SES. de Guaianases - Jesus Teixeira da Costa	6- Agnes Angelis Batista Cabral de Santana
5- Hosp. SES. de São Mateus - Manuel Bifulco	7- Alana Cristina de Sousa Costa
6- Hospital Geral Santa Marcelina - Itaim *Cobertura de Licença Maternidade estendida	8- Mayara Souza Cavalcante 9-- * Eliane Cristina dos Santos Silva
7- Hosp. Santa Marcelina – Itaquera	10-- Larissa Gomes de Araujo
8- Hosp. Municipal Alípio Correa Neto	11- Raimunda Francisca de Lima 12- Gabriela Nobrega Ferreira
9 - Cobertura Região Leste *Licença maternidade estendida	13- * Fabiana Braga de Lima

Resultados dos Indicadores REMAMI - Abril de 2023

DESCRIÇÃO						
	Total de partos no mês	Agendamentos de consultas puérperas	META %	RESULTADO APURADO COM EXCLUSÃO	RESULTADO APURADO SEM EXCLUSÕES	JUSTIFICATIVA
1 - Agendamento das consultas das puérperas unidades básicas de saúde de referências	7166	6574	95	97,05%	91,74%	Exclusões Puérpera: n° %
						Total de puérperas SAE 3 0,04
						Total de puérperas de <i>outro município</i> 329 4,59
						Total de puérperas com <i>convênio médico</i> 39 0,54
						Total de puérperas <i>internadas</i> 6 0,08
						Total de puérperas <i>internadas UTI</i> 2 0,03
						Total de puérperas <i>transferidas</i> 11 0,15
						Total de <i>óbito materno</i> 0 0,00
						Total de <i>isolamento</i> em outro setor 2 0,03
						Total de exclusões: 392 5,47
Melhoria Puérpera:						
<i>Sem vaga no SIGA</i> puérpera 7 0,10						
2- Entrevistas realizadas das puérperas.	Total de partos informados no mês	Entrevistas realizadas	META	-	RESULTADO APURADO SEM EXCLUSÃO	
	7166	6974	85	97,32%		

Fonte: CEJAM - Abril de 2023

COMPARATIVO HISTÓRICO DOS INDICADORES SEM EXCLUSÕES

INDICADORES TRABALHADO	META%	RESULTADO APURADO
abril/2022		
Agendamento das consultas das puérperas unidades básicas de saúde de referências	95	92

Resultados dos Indicadores REMAMI - Abril de 2023

DESCRIÇÃO																																									
3- Agendamento das consultas dos RN'S unidades básicas de saúde de referências	Total de nascidos vivos	Agendamentos de consultas do RN	META %	RESULTADO APURADO COM EXCLUSÃO	RESULTADO APURADO SEM EXCLUSÕES	JUSTIFICATIVA																																			
	7135	6080	95	97%	85,21%	<table border="0"> <tr> <td>Exclusões Recém Nascidos:</td> <td>nº</td> <td>%</td> </tr> <tr> <td>Total de recém-nascidos SAE</td> <td>2</td> <td>0,03</td> </tr> <tr> <td>Total de recém-nascidos de <i>outro município</i></td> <td>302</td> <td>4,23</td> </tr> <tr> <td>Total de recém-nascidos <i>convênio médico</i></td> <td>35</td> <td>0,49</td> </tr> <tr> <td>Total de recém-nascidos <i>internados</i></td> <td>191</td> <td>2,68</td> </tr> <tr> <td>Total de recém-nascidos <i>internadas UTI</i></td> <td>302</td> <td>4,23</td> </tr> <tr> <td>Total de recém-nascidos <i>transferidos</i></td> <td>6</td> <td>0,08</td> </tr> <tr> <td>Total de recém-nascidos <i>isolamento</i> em outro setor</td> <td>2</td> <td>0,03</td> </tr> <tr> <td><i>Óbito</i></td> <td>46</td> <td>0,64</td> </tr> <tr> <td>Total de exclusões:</td> <td>886</td> <td>12,42</td> </tr> <tr> <td>Melhoria RN:</td> <td></td> <td></td> </tr> <tr> <td>Sem vaga no SIGA para recém-nascidos</td> <td>8</td> <td>0,11</td> </tr> </table>	Exclusões Recém Nascidos:	nº	%	Total de recém-nascidos SAE	2	0,03	Total de recém-nascidos de <i>outro município</i>	302	4,23	Total de recém-nascidos <i>convênio médico</i>	35	0,49	Total de recém-nascidos <i>internados</i>	191	2,68	Total de recém-nascidos <i>internadas UTI</i>	302	4,23	Total de recém-nascidos <i>transferidos</i>	6	0,08	Total de recém-nascidos <i>isolamento</i> em outro setor	2	0,03	<i>Óbito</i>	46	0,64	Total de exclusões:	886	12,42	Melhoria RN:			Sem vaga no SIGA para recém-nascidos	8
Exclusões Recém Nascidos:	nº	%																																							
Total de recém-nascidos SAE	2	0,03																																							
Total de recém-nascidos de <i>outro município</i>	302	4,23																																							
Total de recém-nascidos <i>convênio médico</i>	35	0,49																																							
Total de recém-nascidos <i>internados</i>	191	2,68																																							
Total de recém-nascidos <i>internadas UTI</i>	302	4,23																																							
Total de recém-nascidos <i>transferidos</i>	6	0,08																																							
Total de recém-nascidos <i>isolamento</i> em outro setor	2	0,03																																							
<i>Óbito</i>	46	0,64																																							
Total de exclusões:	886	12,42																																							
Melhoria RN:																																									
Sem vaga no SIGA para recém-nascidos	8	0,11																																							

Fonte: CEJAM - Abril de 2023

COMPARATIVO HISTÓRICO DOS INDICADORES SEM EXCLUSÕES

INDICADORES TRABALHADO	META%	RESULTADO APURADO abril/2022
3 - Agendamento das <i>consultas dos RN's</i> unidades básicas de saúde de referências	95	86

Comparativo dos Indicadores Trabalhados no REMAMI sem exclusão - Abril de 2023

Descrição dos indicadores	Meta	janeiro 2023		fevereiro 2023		março 2023		abril 2023	
	%	Nº	%	Nº	%	Nº	%	Nº	%
1- Total de entrevistas realizadas pelas apoiadoras	85	7067	98%	6600	97%	7383	94%	6974	97%
2- Agendamentos de Consultas de Puérperas pelas apoiadoras	95	6677	92%	6214	91%	6998	89%	6574	92%
3- Agendamentos de Consultas de Recém-Nascidos pelas apoiadoras	95	6185	86%	5767	85%	6531	83%	6080	85%

Fonte: CEJAM - Abril de 2023

Histórico dos Indicadores	abril-22		
	%	Nº	%
Total de entrevistas realizadas pelos apoiadores(as)	85	7298	97%
Agendamentos de Consultas de Puérperas pelos apoiadores(as)	95	6884	92%
Agendamentos de Consultas de Recém-Nascidos pelos apoiadores(as)	95	6432	86%

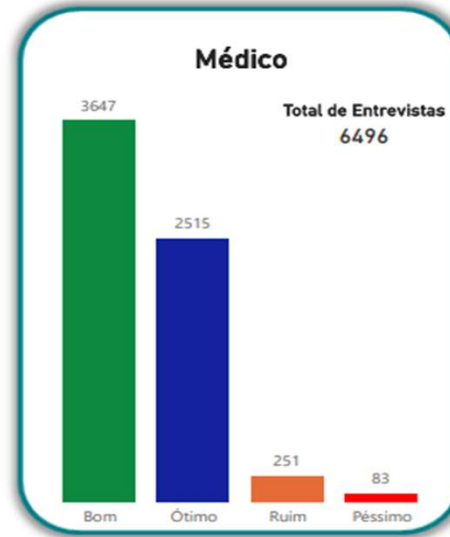
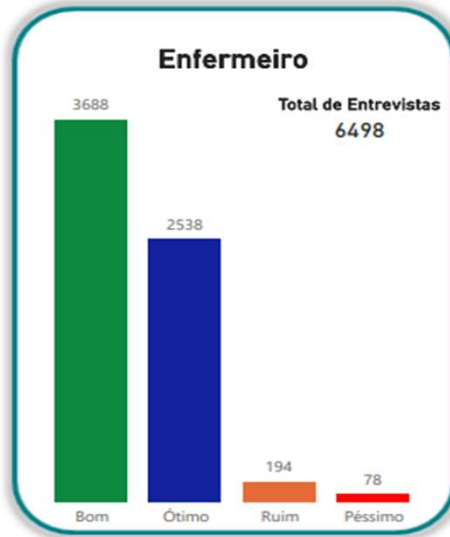
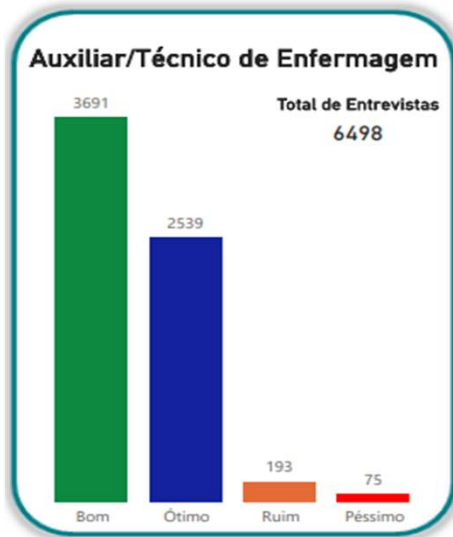
Indicadores Trabalhados no REMAMI - Abril de 2023

INFORMAÇÕES COMPLEMENTARES

	janeiro -23	fevereiro -23	março-23	abril -23
1- Quantidade de Partos informados pelos hospitais com Apoiadoras Mãe Paulistana	7247	6820	7842	7166
2- Quantidade de Nascidos Vivos informados pelos hospitais com Apoiadoras Mãe Paulistana	7208	6786	7861	7135
3- Média de dias para agendamento da 1ª consulta puerperal pelo SIGA	10	10	9	10
4 -Média de dias para agendamento da 1ª consulta do recém-nascido pelo SIGA	10	10	9	10
5- Média da Idade Gestacional na 1ª Consulta de Pré-Natal (semanas)	11	11	11	11
6 - Percentual de Participação em grupos de Gestante	5%	6%	3,42%	7,32%
7- Percentual de Orientação sobre aleitamento materno na gestação	93%	93%	95,66%	100,00%
8- Média de parto Normal em relação ao número de puérperas entrevistadas	62,28%	62,88%	62,58%	62,62%
9- Média de parto Cesárea em relação ao número de puérperas entrevistadas	36,69%	36,00%	36,52%	36,45%
10- Média de parto fórceps em relação ao número de puérperas entrevistadas	1,03%	1,12%	0,91%	0,93%

Pesquisa de Satisfação pelo REMAMI em 31 Hospitais do município de SP - Abril de 2023

Avaliação da gestante sobre o profissional no Pré-Natal

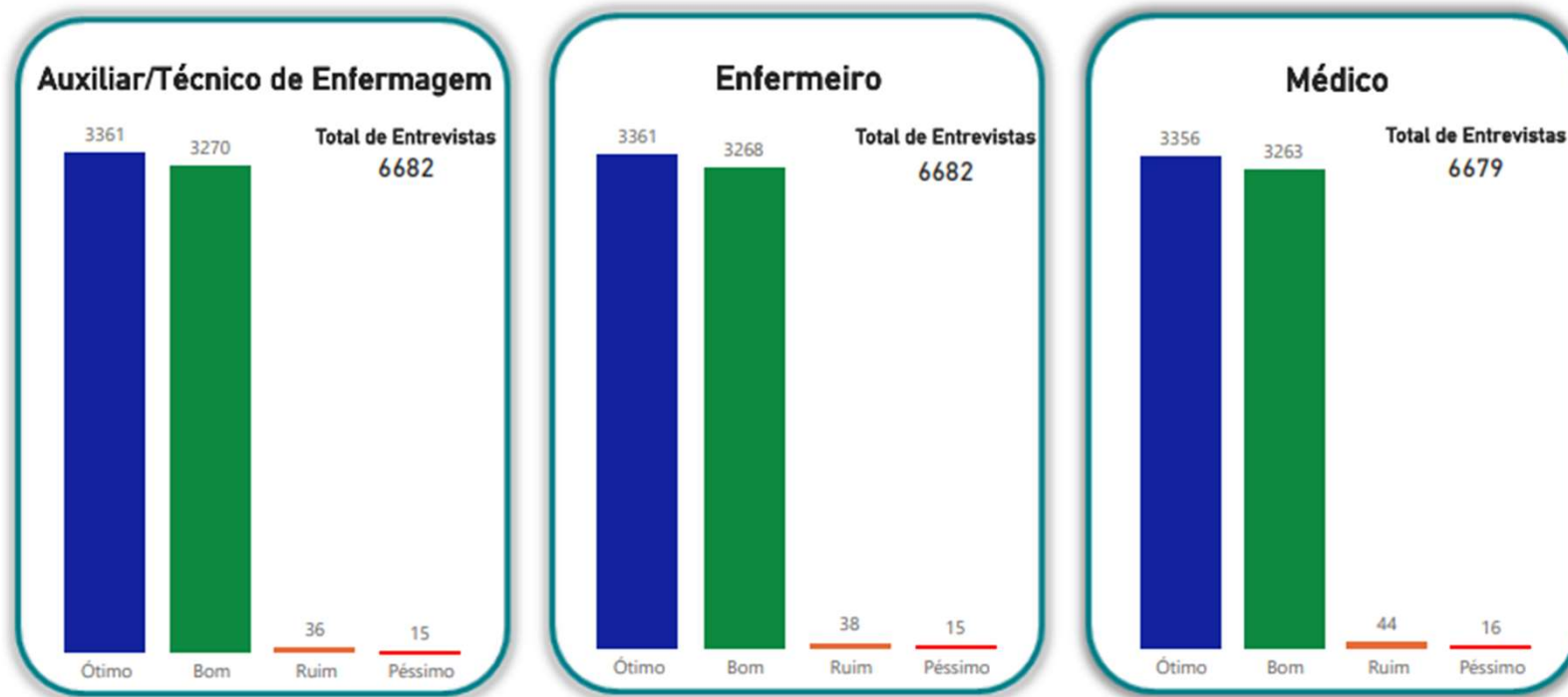


Fonte: CEJAM - Abril de 2023



Pesquisa de Satisfação pelo REMAMI em 31 Hospitais do município de SP - Abril de 2023

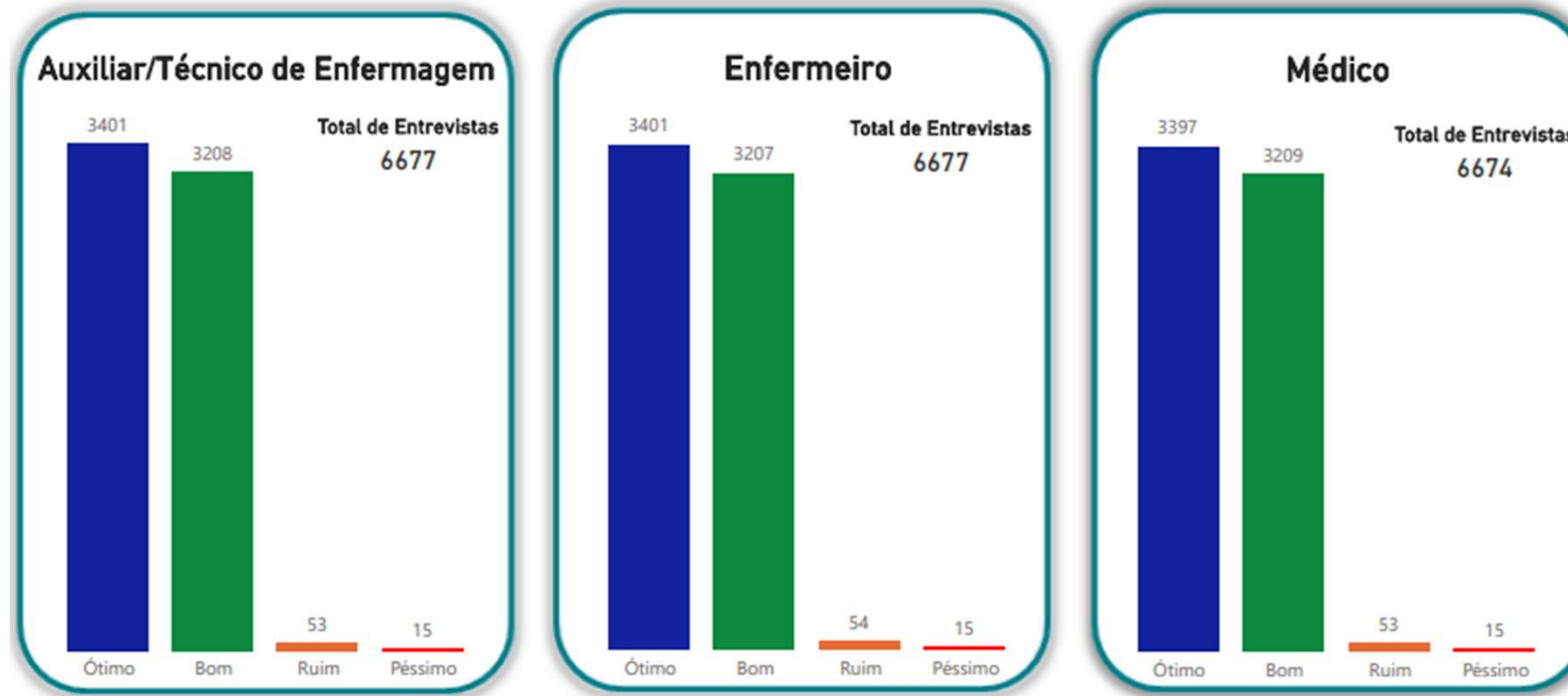
Avaliação da gestante sobre o profissional no setor de Admissão e Acolhimento



Fonte: CEJAM - Abril de 2023

Pesquisa de Satisfação pelo REMAMI em 31 Hospitais do município de SP - Abril de 2023

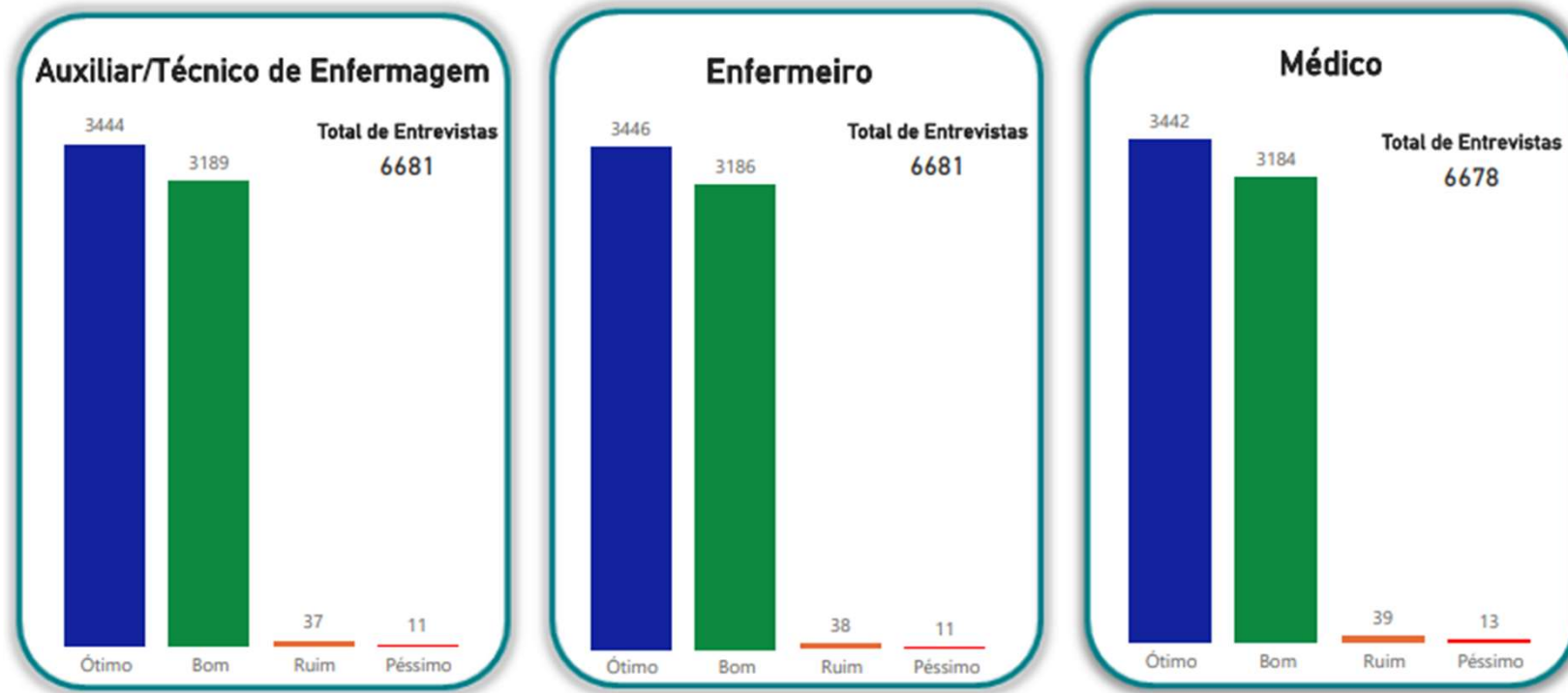
Avaliação da gestante sobre o profissional no pré parto e durante o trabalho de parto



Fonte: CEJAM - Abril de 2023

Pesquisa de Satisfação pelo REMAMI em 31 Hospitais do município de SP - Abril de 2023

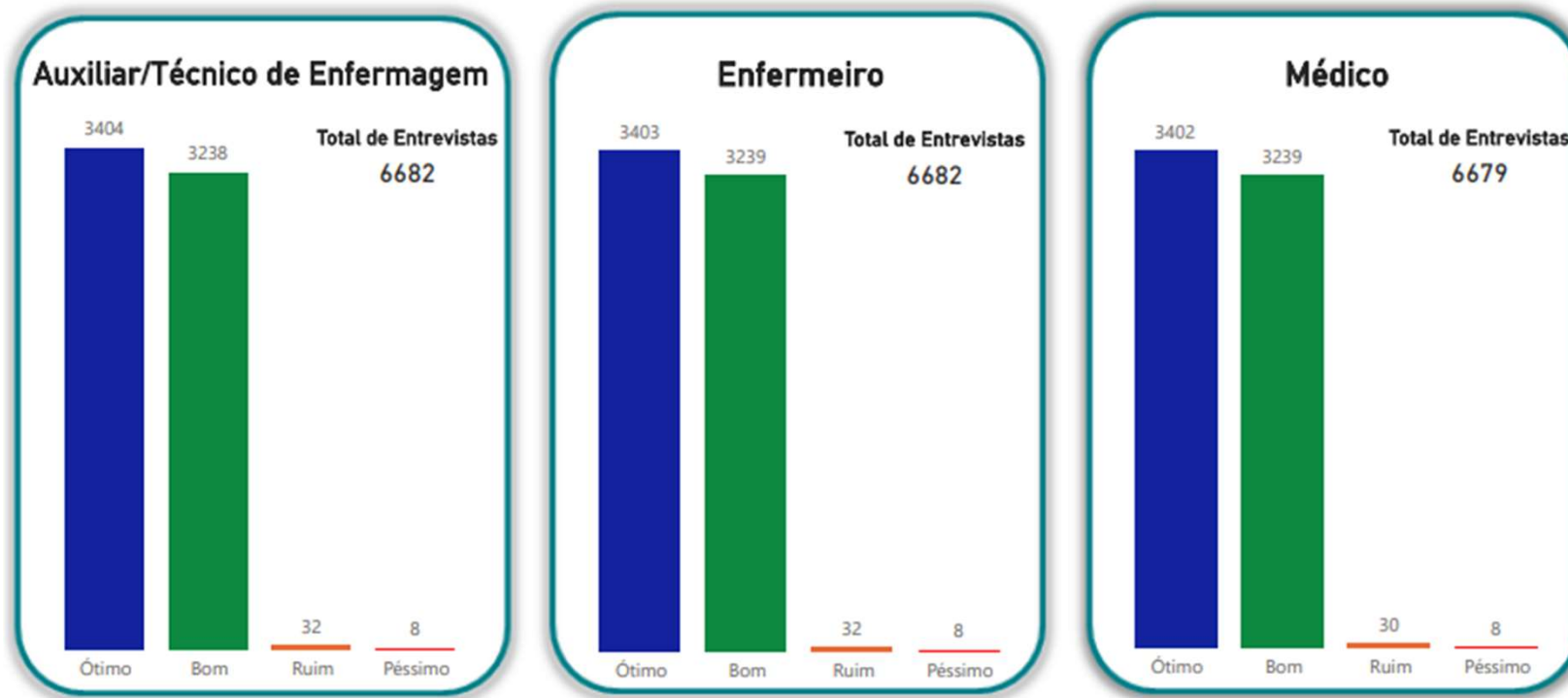
Avaliação da gestante sobre o profissional no centro obstétrico e durante o parto



Fonte: CEJAM - Abril de 2023

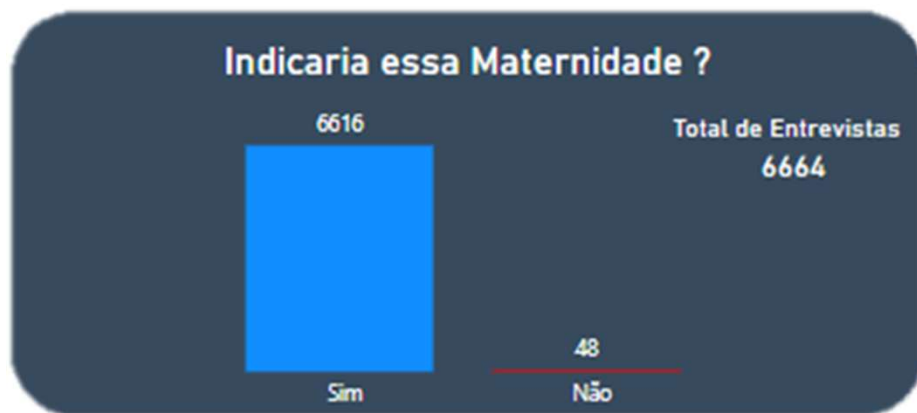

Pesquisa de Satisfação pelo REMAMI em 31 Hospitais do município de SP - Abril de 2023

Avaliação da Puérpera sobre o profissional no Alojamento Conjunto



Fonte: CEJAM - Abril de 2023

Pesquisa de Satisfação pelo REMAMI em 31 Hospitais do município de SP - Abril de 2023



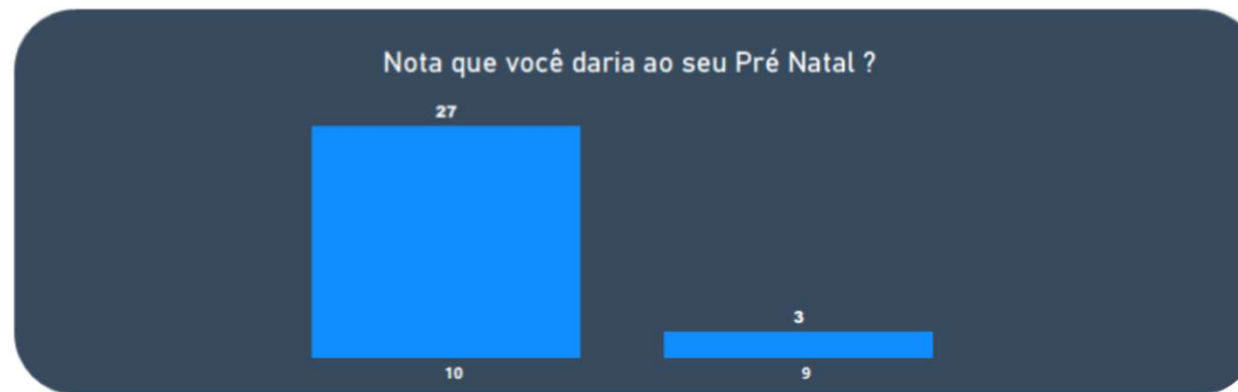
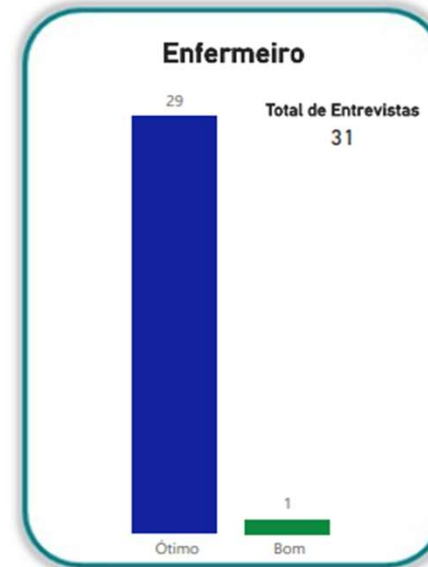
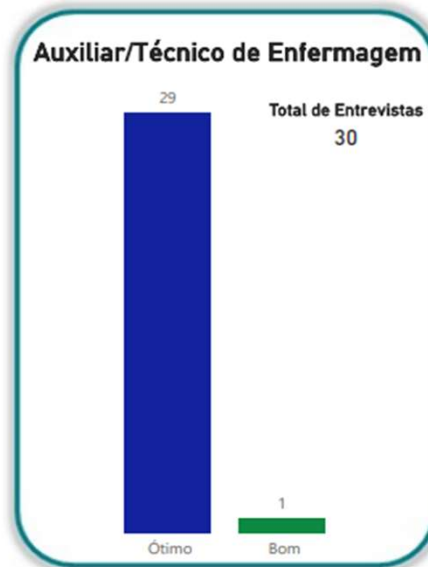
Fonte: CEJAM - Abril de 2023



Casa de Parto - Casa Ângela

Pesquisa de Satisfação pelo REMAMI - Abril de 2023

Avaliação da gestante sobre o profissional no Pré-Natal

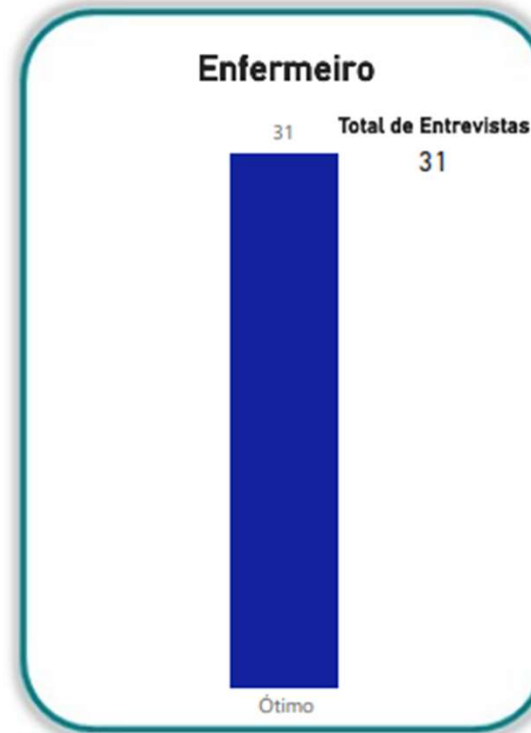
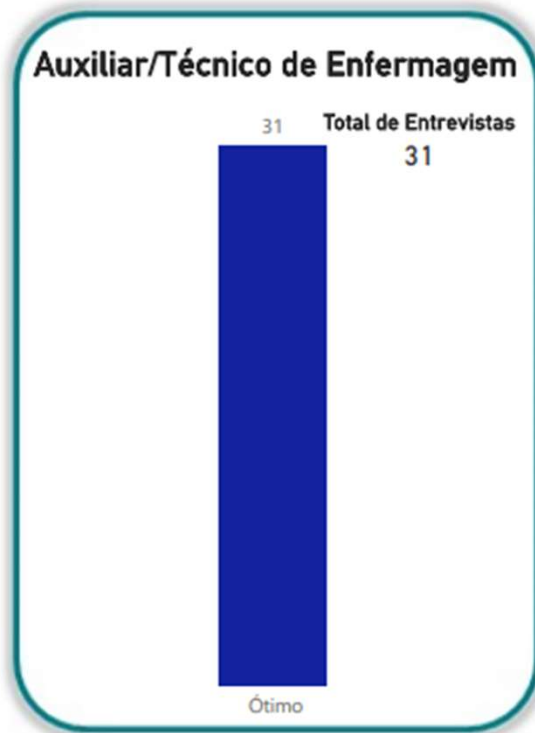


Fonte: CEJAM - Abril de 2023

Casa de Parto - Casa Ângela

Pesquisa de Satisfação pelo REMAMI - Abril de 2023

Avaliação da gestante sobre o profissional no setor de Admissão e Acolhimento

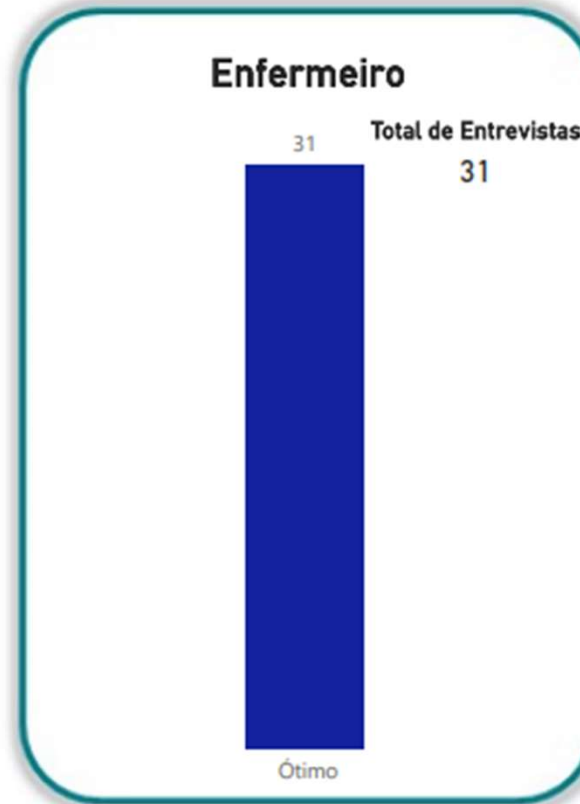
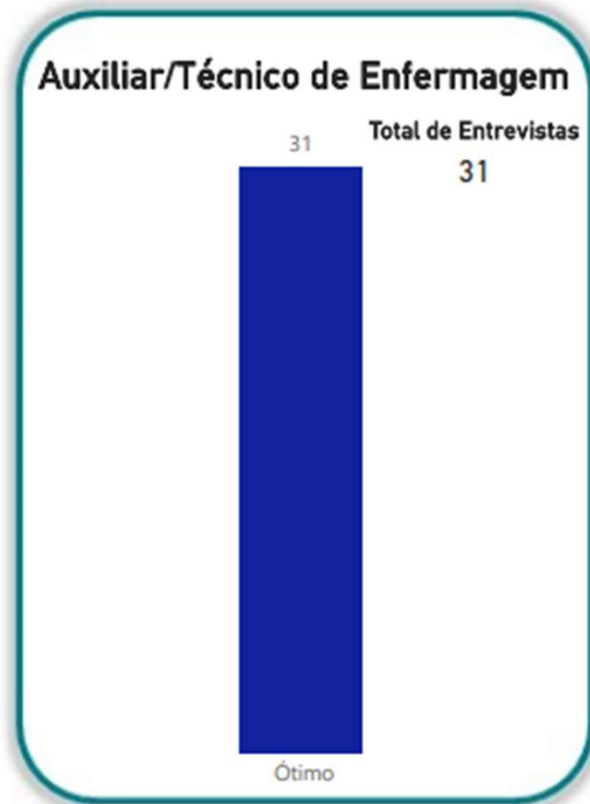


Fonte: CEJAM - Abril de 2023

Casa de Parto - Casa Ângela

Pesquisa de Satisfação pelo REMAMI - Abril de 2023

Avaliação da gestante sobre o profissional no pré parto e durante o trabalho de parto

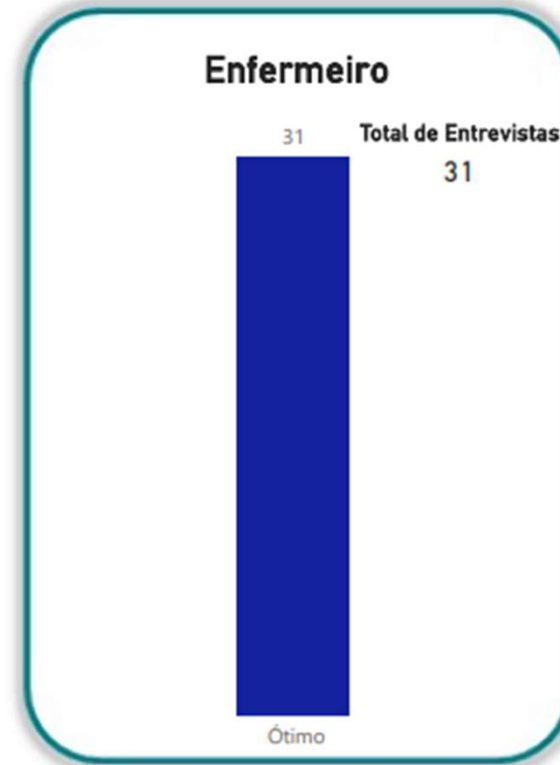
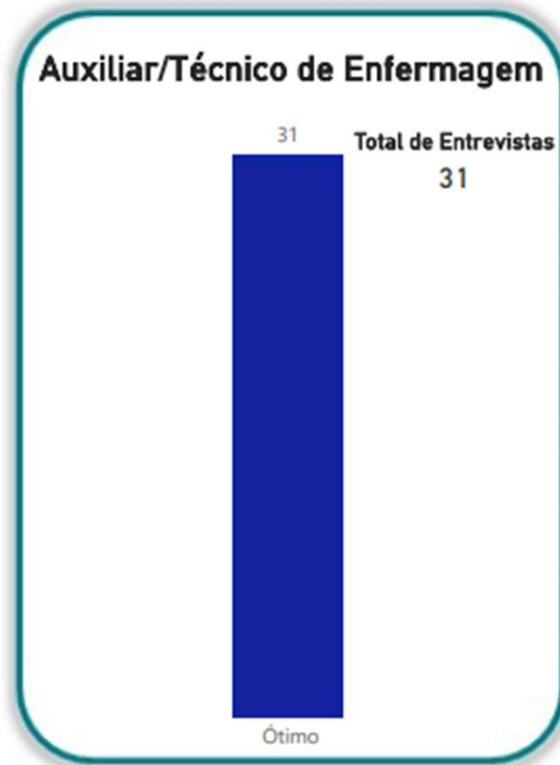


Fonte: CEJAM - Abril de 2023

Casa de Parto - Casa Ângela

Pesquisa de Satisfação pelo REMAMI - Abril de 2023

Avaliação da gestante sobre o profissional no Centro Obstétrico e durante o parto

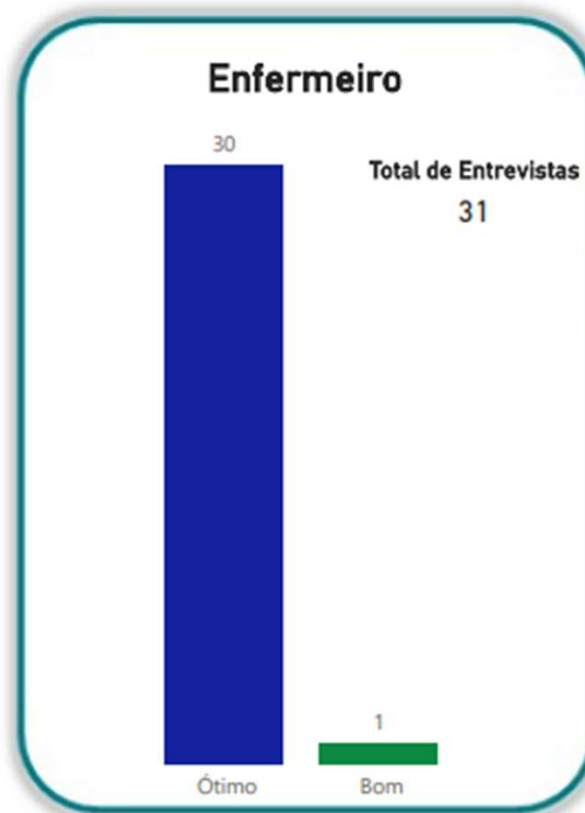
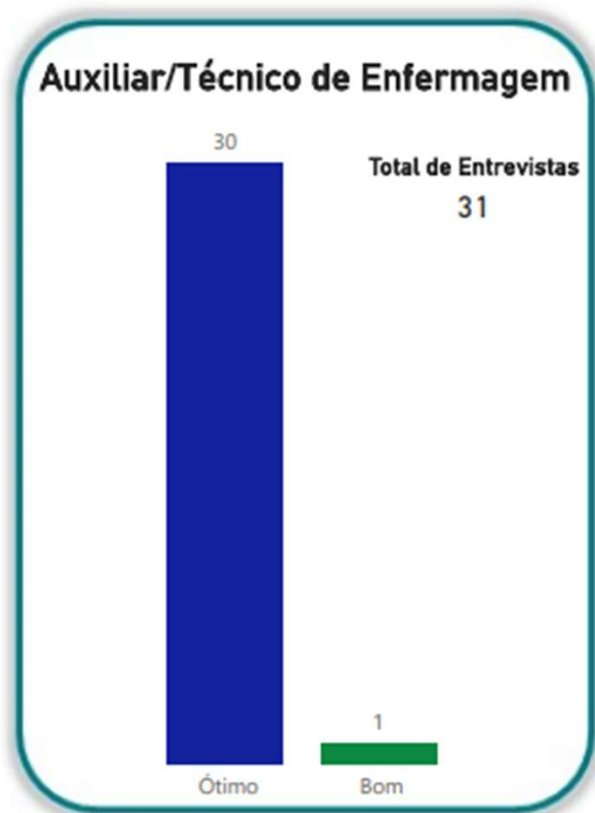


Fonte: CEJAM - Abril de 2023

Casa de Parto - Casa Ângela

Pesquisa de Satisfação pelo REMAMI - Abril de 2023

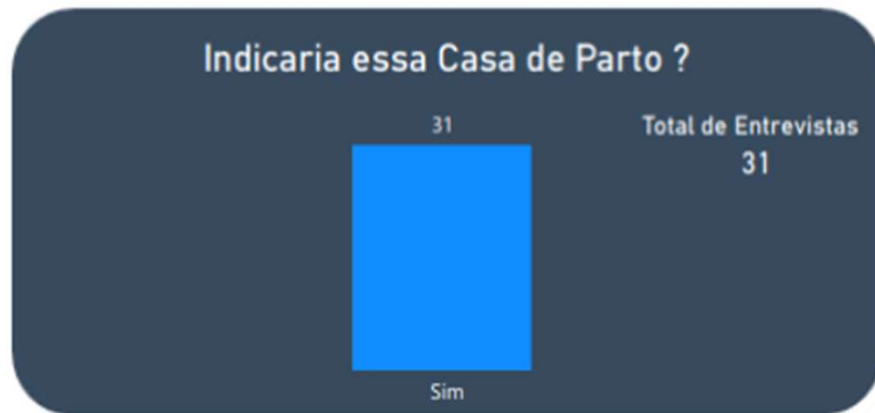

Avaliação da Puérpera sobre o profissional no Alojamento Conjunto



Fonte: CEJAM - Abril de 2023

Casa de Parto - Casa Ângela

Pesquisa de Satisfação pelo REMAMI - Abril de 2023


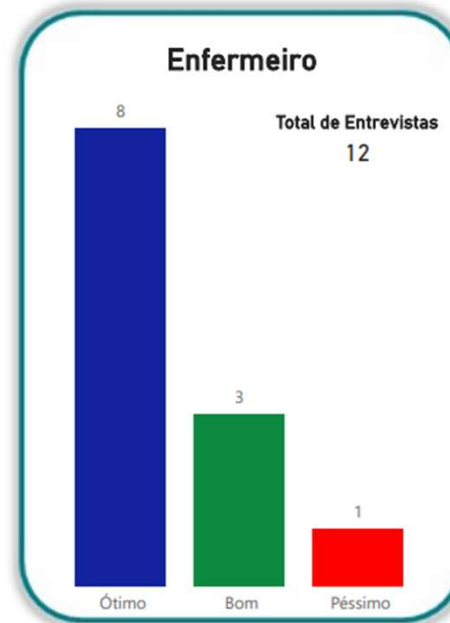
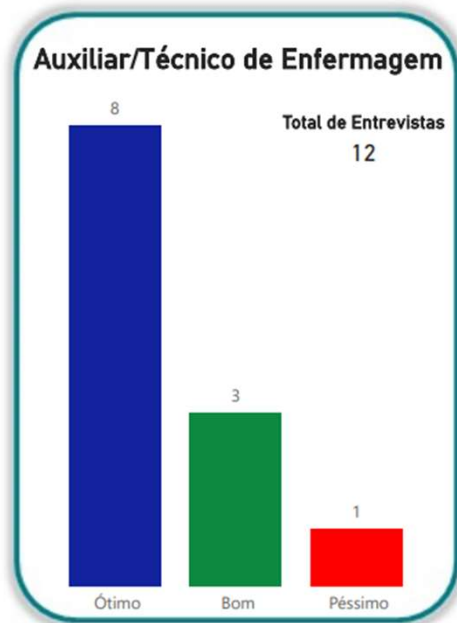


Fonte: CEJAM - Abril de 2023

Casa de Parto Sapopemba

Pesquisa de Satisfação pelo REMAMI - Abril de 2023

Avaliação da gestante sobre o profissional no Pré-Natal

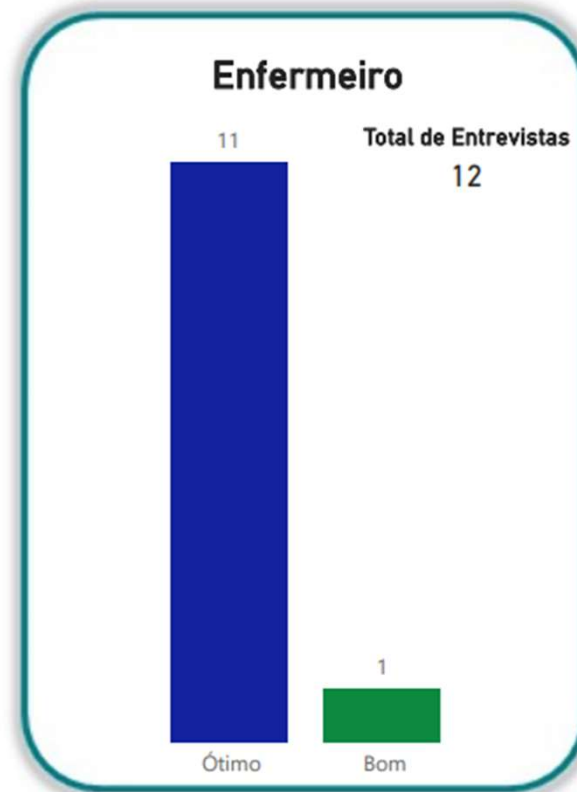
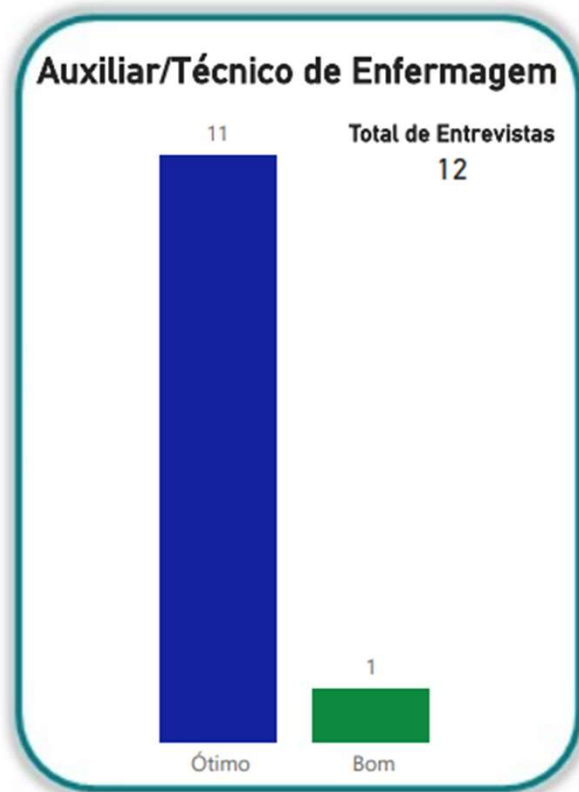


Fonte: CEJAM - Abril de 2023

Casa de Parto Sapopemba

Pesquisa de Satisfação pelo REMAMI - Abril de 2023

Avaliação da gestante sobre o profissional no setor de Admissão e Acolhimento

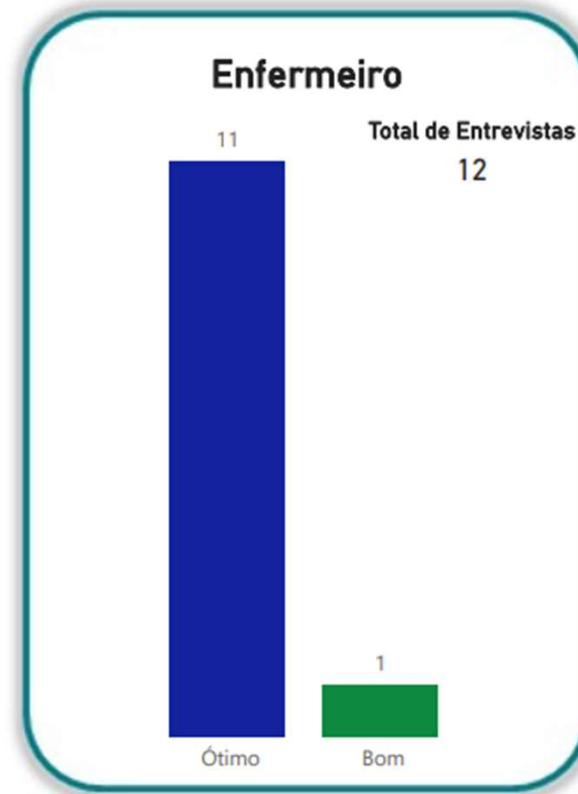
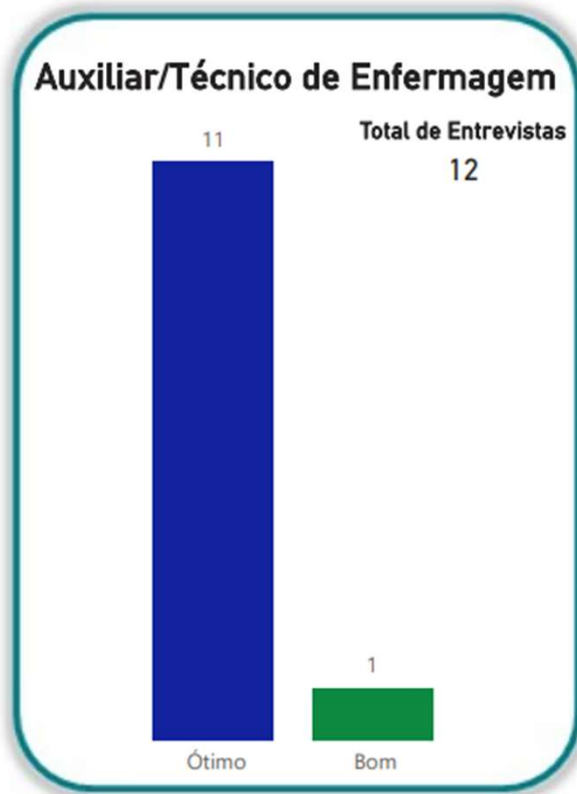


Fonte: CEJAM - Abril de 2023

Casa de Parto Sapopemba

Pesquisa de Satisfação pelo REMAMI - Abril de 2023

Avaliação da gestante sobre o profissional no pré parto e durante o trabalho de parto

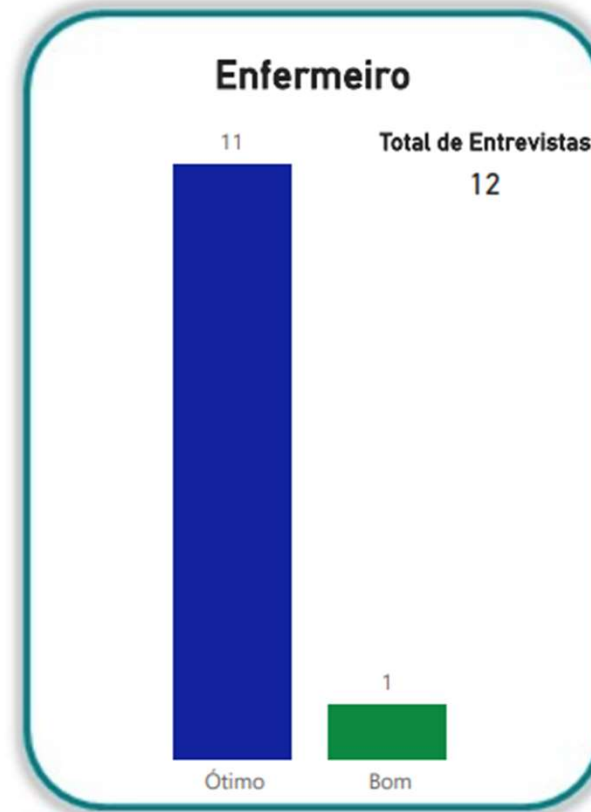
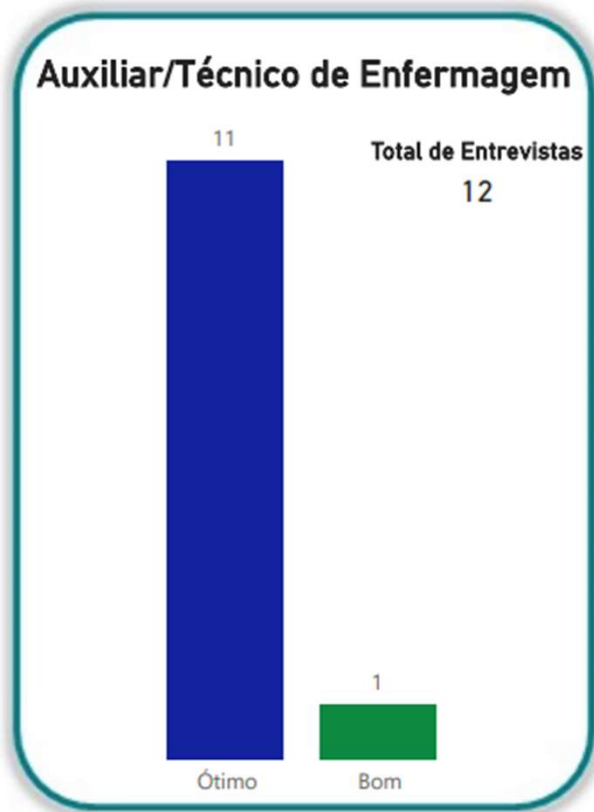


Fonte: CEJAM - Abril de 2023

Casa de Parto Sapopemba

Pesquisa de Satisfação pelo REMAMI - Abril de 2023

Avaliação da gestante sobre o profissional no Centro Obstétrico e durante o parto

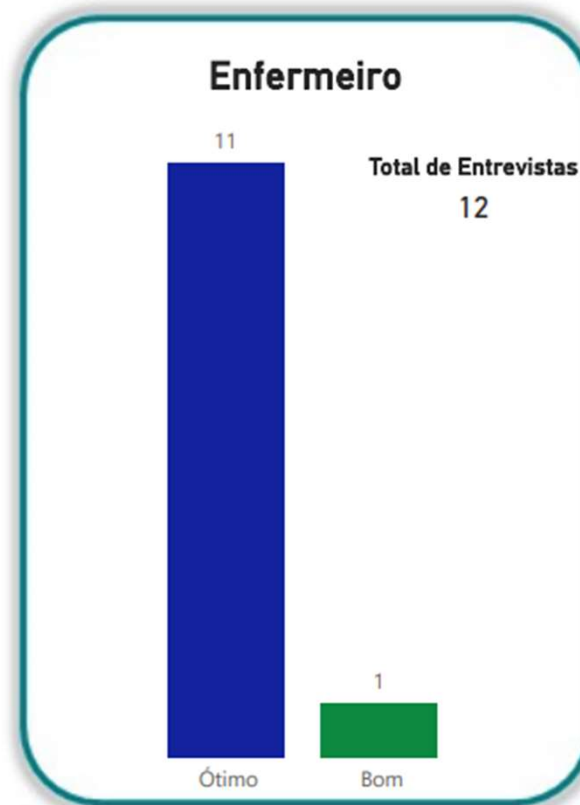
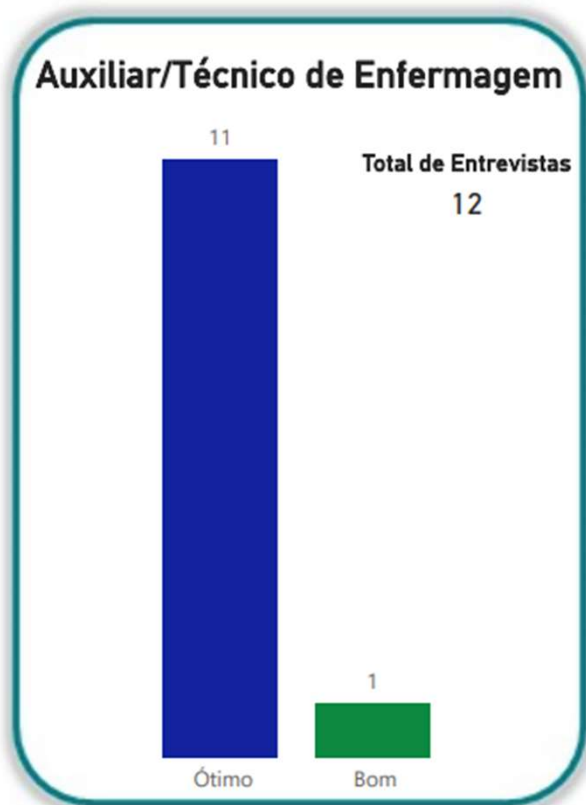


Fonte: CEJAM - Abril de 2023

Casa de Parto Sapopemba

Pesquisa de Satisfação pelo REMAMI - Abril de 2023

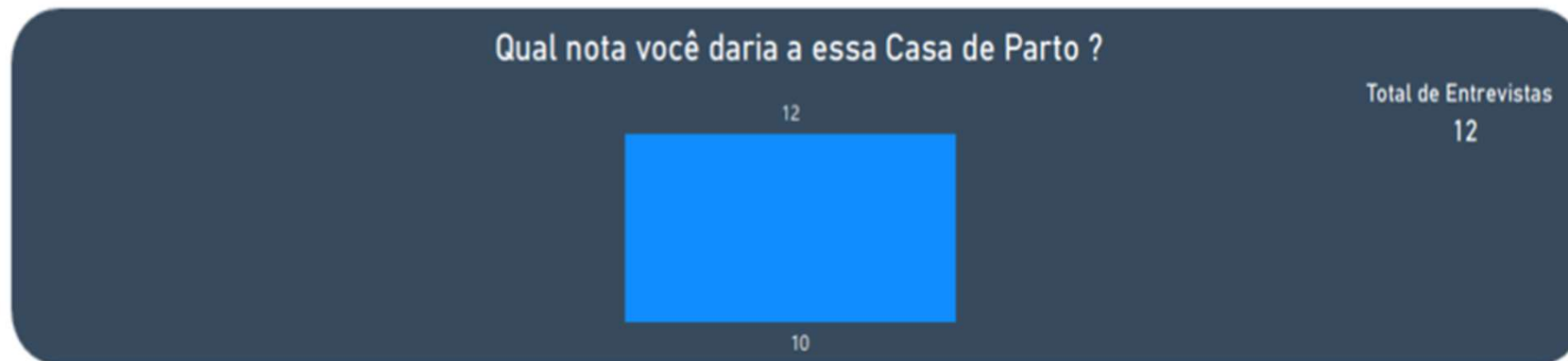
Avaliação da Puérpera sobre o profissional no Alojamento Conjunto



Fonte: CEJAM - Abril de 2023

Casa de Parto Sapopemba

Pesquisa de Satisfação pelo REMAMI - Abril de 2023



Fonte: CEJAM - Abril de 2023

Consultas agendadas para mulheres internadas pós aborto por hospital - Abril de 2023

Tabela 1 - Consultas agendadas para mulheres internadas pós aborto por hospital - Abril de 2023

Hospital	Nº de mulheres internadas	Consultas Agendadas
Hospital Campo Limpo	23	22
Hospital das Clínicas	7	4
Hospital Interlagos	1	1
Hospital M Boi Mirim	8	7
Hospital Municipal J. Sarah - Mario Degni	11	7
Hospital Pedreira	17	17
Hospital São Mateus	1	1
Hospital Vila Alpina	12	12
Total Geral	80	71

Fonte: CEJAM - Abril de 2023

Obs.:*Justificativa do não agendamento: 6 mulheres de outro município e 3 mulheres possuem convênio médico .

Consultas agendadas nas Unidades Básicas de Saúde para gestantes patológica pelos hospitais - Abril de 2023

Tabela 2 - Consultas agendadas das gestantes patológicas - Abril de 2023

Hospitais	Diagnóstico da Internação								Total de Internações	Consultas Agendadas
	Diabetes, Outros	Hiperêmese, Outros	Hipertensão Arterial, Outros	Mellitus na Gestação, Outros	Polidrâmio	Restrição do Crescimento Fetal, Outros	Trabalho de Parto Prematuro	Outros		
Hospital Alipio Correa Neto	1		1	1				3	6	6
Hospital Amparo Maternal			1				1		5	5
Hospital Campo Limpo	3	2	4		1		2	3	15	15
Hospital Interlagos			1	4				1	6	6
Hospital M Boi Mirim		1	1	6			3	2	15	15
Hospital Municipal de Parelheiros	1		3					3	9	9
Hospital Municipal J. Sarah - Mario Degni		1					1		2	2
Hospital Pedreira	2	1	2	4		2	1	9	22	22
Hospital São Mateus								1	1	1
Hospital Vila Alpina				1				3	6	6
Hospital Waldomiro de Paula								1	1	1
Total Geral	7	5	13	16	1	2	8	26	88	88

Fonte: CEJAM - Abril de 2023

Consultas agendadas dos RNs internados - Abril de 2023

Tabela 3 - Consultas agendadas dos RN's internados

Hospitais	Total de internações	Diagnósticos das internações							Total de Consultas Agendadas	
		Baixo peso/Outros	Distúrbio Cardíaco/Outros	Distúrbio respiratório/Outros	Icterícia/Outros	Infecção/Outros	Malformação/Outros	Prematuridade/Outros		
Hosp. Mun. Vereador José Storopoli - Vila Maria	5	4						1	5	
Hospital Alípio Correa Neto	9			7		1	1		9	
Hospital Amparo Maternal	12	2			6			4	12	
Hospital Campo Limpo	1							1	1	
Hospital Interlagos	15	4		5			3	3	15	
Hospital Ipiranga	1							1	1	
Hospital M Boi Mirim	9	1		1	1		6		9	
Hospital Municipal de Parelheiros	17	2						15	17	
Hospital Municipal J. Sarah - Mario Degni	9	3		1	5				9	
Hospital Pedreira	13	1		5	2	3	1	1	13	
Hospital São Luiz Gonzaga	1	1							1	
Hospital São Mateus	7	1			1			5	7	
Hospital Sapopemba	13	1		9			2	1	13	
Hospital Tide Setúbal	4			2		1		1	4	
Hospital Vila Alpina	8		2	5			1		8	
Hospital Vila Nova Cachoeirinha	59	11		15		3	3	27	59	
Hospital Vila Santa Catarina	15			5		1	6	3	15	
Hospital Waldomiro de Paula	9	1		5		1		2	9	
Irmadade de Santa Casa de Misericórdia de São P	4	2				1	1		4	
Total Geral	211	34	2	60	15	10	1	24	65	211

Fonte: CEJAM - Abril de 2023

Total de partos por Coordenadoria Regional de Saúde, levantados através dos relatórios das entrevistas - Abril de 2023

Tabela 4 - Total de partos levantados através dos relatórios das entrevistas

	Casa Angela	Casa de Parto Sapopemba	Hosp. Mun. Vereador José Storopoli - Vila Maria	Hospital Alípio Correa Neto	Hospital Amparo Maternal	Hospital Campo Limpo	Hospital das Clínicas	Hospital Geral de Santa Marcelina	Hospital Grajaú	Hospital Guaianazes	Hospital Ignácio Proença de Gouveia	Hospital Interlagos	Hospital Ipiranga	Hospital Leonor Mendes de Barros	Hospital M Boi Mirim	Hospital Mandaqui	Hospital Municipal de Parelheiros	Hospital Municipal J. Sarah - Mario Degni	Hospital Pedreira	Hospital Santa Marcelina Itaquera	Hospital São Luiz Gonzaga	Hospital São Mateus	Hospital Sapopemba	Hospital Servidor Público Municipal	Hospital Taipas	Hospital Tide Setúbal	Hospital Tiradentes	Hospital Universitário Usp-SP	Hospital Vila Alpina	Hospital Vila Nova Cachoeirinha	Hospital Vila Santa Catarina	Hospital Waldomiro de Paula	Irmandade de Santa Casa de Misericórdia de São Paulo	Total Geral		
CENTRO	1			28	4					6			8	1							1			3											82	137
LESTE		4	3	240	37	3	10	195	22	90	19	8	1	80	1	1	2	4		60	8	121	126	4		176	278	1	36	14	14	300	2		1359	
NORTE	3		129	2	29	2	7	1			9		3	35	1	166	2	9			208		1	2	180	4		3	3	541	6	3	10		311	
OESTE	4				13	3	18								1			137	1			1				1	115		5		1	11		1050		
SUDESTE	1	6	8	18	144	2	4	6			137	2	161	187	2	3	1	2	15	9	1	2	153	4		5	2	2	110		50	7	6	1878		
SUL	20				156	337	8	5	166	3	299	2			372		200	15	204		3		1	2		2	2	33		3	31	5	9			
OUTROS	2	2	2	5	33	18	51	29	1	1	4	3	5	11	12	4	19	60	3	13	13	4	13	1	2	13	3	28	1	8	3	4	8	379		
% Referência	65	50	91	91	33	92	4	83	88	99	77	96	89	60	96	95	89	60	91	73	89	95	52	0	99	88	97	63	73	94	48	94	64	75		
% Fora	35	50	9	9	67	8	96	17	12	1	23	4	11	40	4	5	11	40	9	27	11	5	48	100	1	12	3	37	27	6	52	6	36	25		
Total Geral	31	12	142	265	440	365	102	236	189	91	178	312	180	314	389	174	224	227	223	82	234	127	295	16	182	200	286	182	150	574	104	320	128	6974		

Fonte: CEJAM - Abril de 2023

PARTO FORA DAS RESPECTIVAS CRS
PARTOS NAS RESPECTIVAS CRS

Dados Consolidados dos indicadores de qualificação do cartão de pré natal, segundo as Coordenadorias - Abril de 2023

Tabela 5 - Dados consolidados do cartão pré-natal

	TOTAL DE CPN AVALIADOS	IDENTIFICAÇÃO DAS UBS NO CARTÃO PRÉ NATAL		IDENTIFICAÇÃO DA MATERNIDADE DE REFERÊNCIA NO CARTÃO DE PRÉ-NATAL		IDENTIFICAÇÃO DOS DADOS OBSTÉTRICOS NO CPN		REGISTRO DE 7 CONSULTAS OU MAIS NO CPN		REGISTRO DO NOME DO MÉDICO E ENFERMEIRO PRENATALISTA NO CPN		REGISTRO DOS DADOS DA PUÉRPERA NO CPN		REGISTRO DA AVALIAÇÃO ODONTOLÓGICA NO CPN		Registro dos exames do 1º trimestre, 2º trimestre, 3º trimestre no CPN		REGISTRO DO TESTE RÁPIDO	
		N°	Sim	%	Sim	%	Sim	%	Sim	%	Sim	%	Sim	%	Sim	%	Sim	%	Sim
CENTRO	137	77	56,2%	49	35,8%	102	74,5%	106	77,4%	58	42,3%	88	64,2%	33	24,1%	67	48,9%	122	89,1%
LESTE	1860	1307	70,3%	893	48,0%	1660	89,2%	1605	86,3%	1025	55,1%	1554	83,5%	161	8,7%	1268	68,2%	1721	92,5%
NORTE	1359	1079	79,4%	878	64,6%	1252	92,1%	1148	84,5%	583	42,9%	1210	89,0%	192	14,1%	823	60,6%	1284	94,5%
OESTE	311	230	74,0%	208	66,9%	247	79,4%	256	82,3%	194	62,4%	216	69,5%	93	29,9%	110	35,4%	293	94,2%
SUDESTE	1050	733	69,8%	652	62,1%	822	78,3%	894	85,1%	694	66,1%	777	74,0%	174	16,6%	667	63,5%	937	89,2%
SUL	1878	1400	74,5%	1281	68,2%	1591	84,7%	1523	81,1%	1108	59,0%	1476	78,6%	580	30,9%	1205	64,2%	1652	88,0%
OUTROS	379	187	49,3%	153	40,4%	277	73,1%	234	61,7%	150	39,6%	233	61,5%	44	11,6%	137	36,1%	293	77,3%
Total Geral	6974	5013	70,7%	4114	57,6%	5951	83,0%	5766	82,8%	3812	54,6%	5554	76,5%	1277	20,7%	4277	56,8%	6302	91,2%

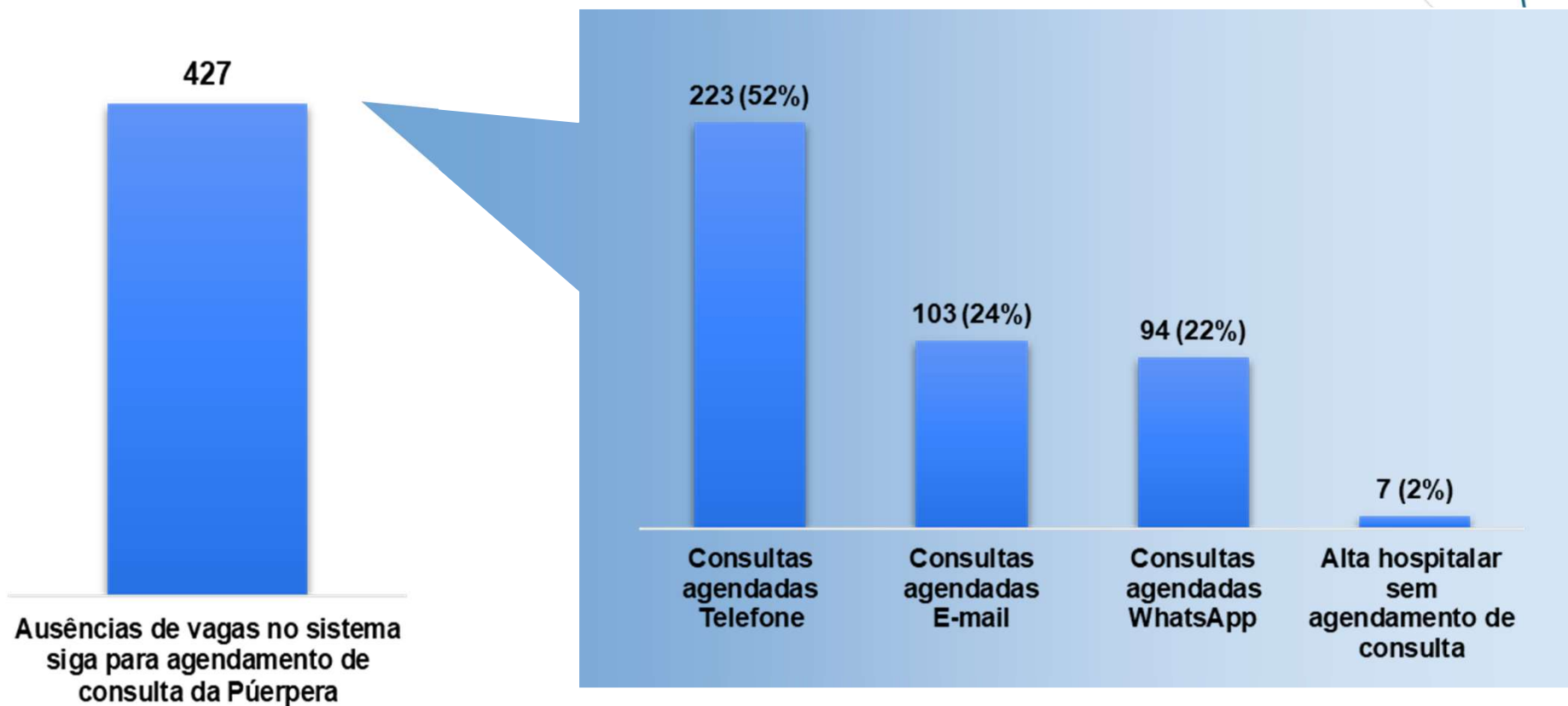
ABAIXO DA MÉDIA GERAL
DENTRO DA MÉDIA GERAL

Fonte: CEJAM - Abril de 2023

* OUTROS: Não realizou pré natal, outro município e particular.

* Média Geral calculada 5% para mais ou menos.

Ausência de Vagas no Siga para agendamento de consultas: Puérperas e desfechos - Abril de 2023



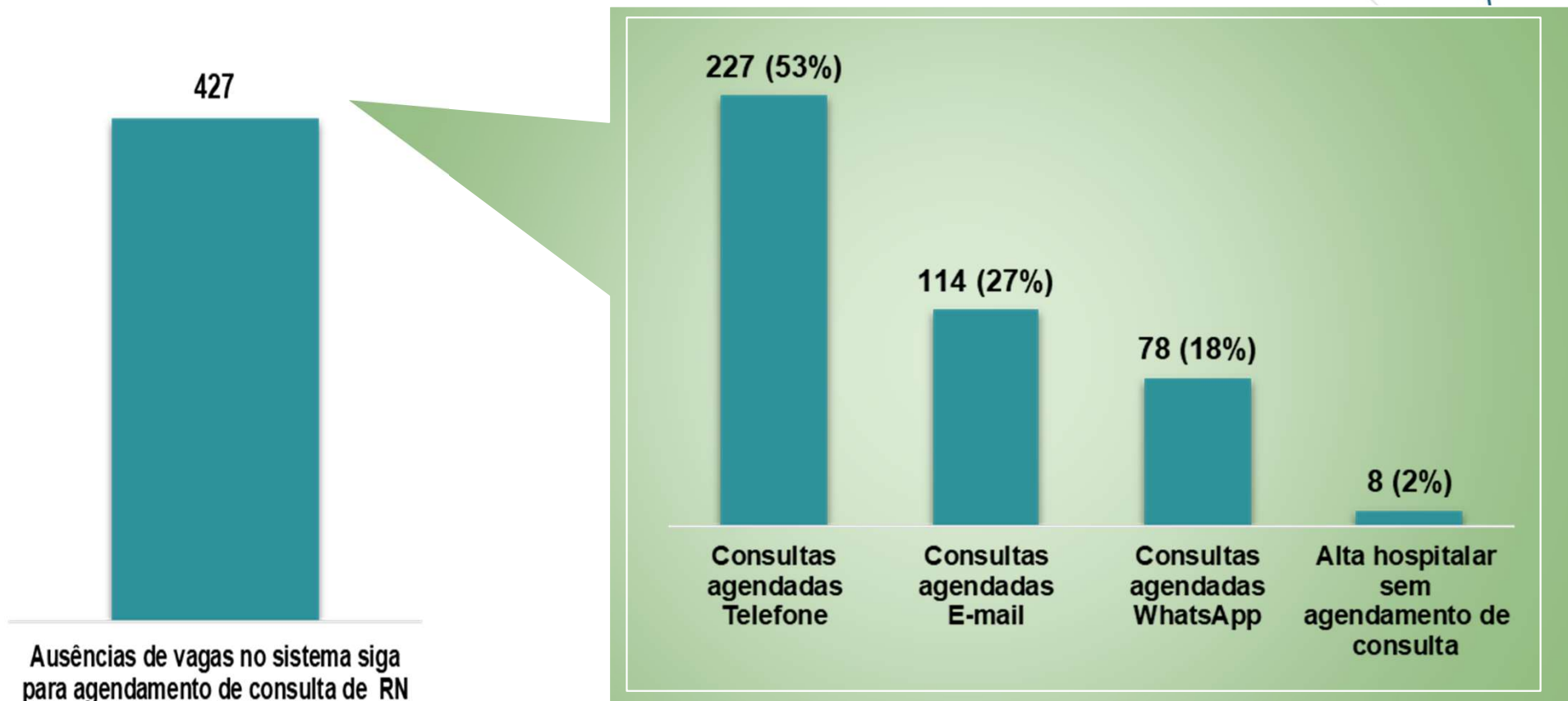
Fonte: CEJAM - Abril de 2023

Sem vagas no SIGA, mesmo após contato telefônico na UBS Puérperas - Abril de 2023

	UBS CONJUNTO DO IPESP	UBS JAÇANÃ - DR. SEBASTIÃO GABRIEL SAYAGO DE LAET	UBS JARDIM DAS PALMAS	UBS JARDIM SOUZA	Total Geral
NORTE	2	1			3
SUL			1	3	4
Total Geral	2	1	1	3	7

Fonte: CEJAM - Abril de 2023

Ausência de Vagas no Siga para agendamento de consulta: Recém-Nascido e desfechos - Abril de 2023



Fonte: CEJAM - Abril de 2023

Sem vagas no SIGA, mesmo após contato telefônico na UBS Recém-Nascido - Abril de 2023

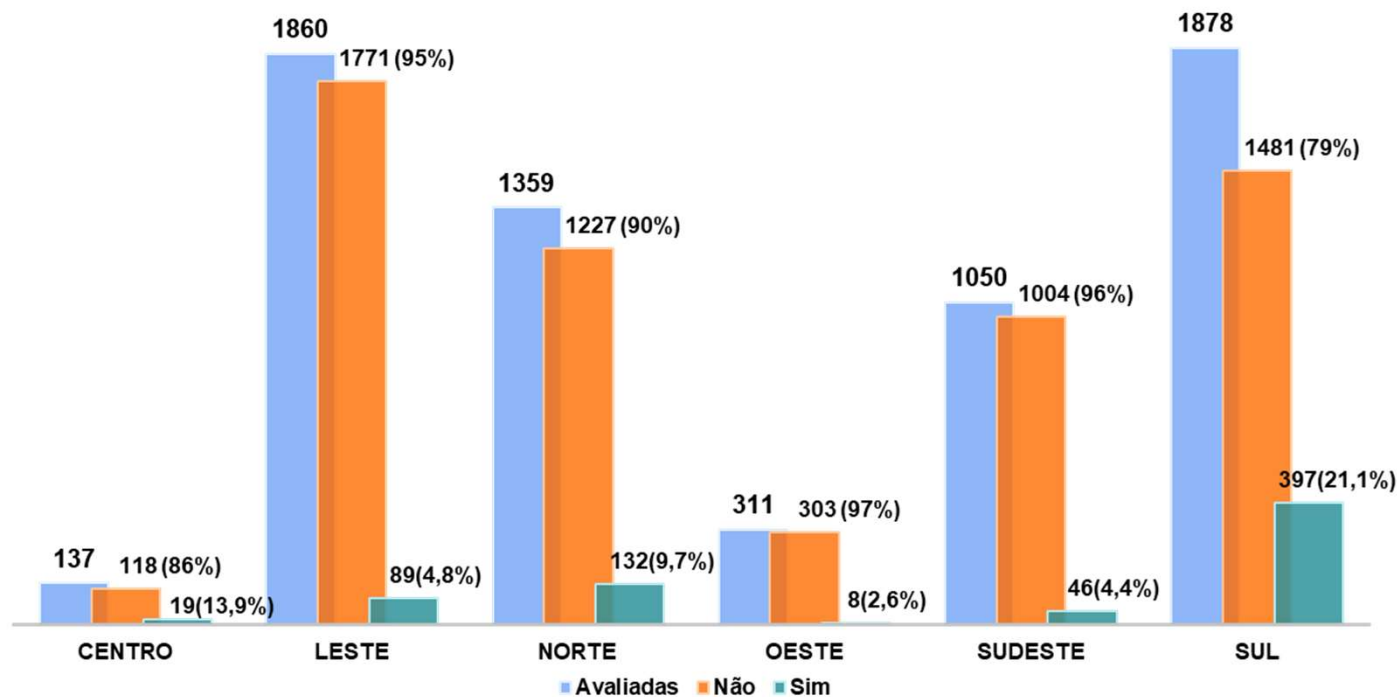
	AMA/UBS INTEGRADA FAZENDA DO CARMO	UBS VILA SABRINA - DR. CARLOS AUGUSTO AUTRAN PEDERNEIRA S LIMA	AMA/UBS INTEGRADA AGUA RA SA	UBS CAMPO GRANDE	UBS JARDIM DAS PALMAS	UBS JARDIM SOUZA	Total Geral
LESTE	1						1
NORTE		1					1
SUDESTE			1				1
SUL				1	1	3	5
Total Geral	1	1	1	1	1	3	8

Fonte: CEJAM - Abril de 2023

Mulheres atendem aos critérios para receber o enxoval Abril de 2023

N = 6595

\bar{x} = 115



Fonte: CEJAM - Abril de 2023

Capacitação - Abril de 2023

Tabela 6 - Capacitação, Abril de 2023.

Tema da Capacitação	Público alvo	Colaboradores ativos no mês	Participantes	Informação do treinamento	Objetivo
Integração de Segurança do Trabalho: (Portaria 3214/78, Lei 8213 e NR1,4,5,6,7,15,16,17,23,24,26 e 32; Norma Regulamentadora - 32; atendimento ao Plano de Ação - PGR e Treinamento de EP)	Auxiliar de Enfermagem	56	43	Presencial na Sede CEJAM Data Turma A: 25/04/2023 Data Turma B: 27/04/2023	Integrar os colaboradores quanto as Normas Regulamentadoras vinculadas a Segurança e Saúde do Trabalho.

Fonte: CEJAM - Abril de 2023

Inserção de DIU e Implante Contraceptivo Subdérmico informados nas entrevistas nos Hospitais Parto Seguro - Abril de 2023

Tabela 7: Total de inserção de DIU e Implante Contraceptivo Subdérmico nos hospitais Parto Seguro

INSERÇÃO DE DIU E IMPLANTE CONTRACEPTIVO SUBDÉRMICO	FEVEREIRO		MARÇO		ABRIL	
	DIU	IMPLANON	DIU	IMPLANON	DIU	IMPLANON
HOSPITAIS PARTO SEGURO						
Hospital Alipio Correa Neto	16	5	17	8	18	2
Hospital Tide Setúbal	12	0	5	6	5	0
Hospital Waldomiro de Paula	16	14	4	18	9	2
Hospital do Servidor Público Municipal	1	2	1	3	0	0
Hospital Ignácio Proença de Gouveia	15	3	18	6	10	1
Hospital Campo Limpo	29	18	27	29	75	9
Hospital Municipal J. Sarah - Mario Degni	5	123	1	262	11	9
Hospital Vila Nova Cachoeirinha	95	30	101	54	93	20
TOTAL	189	195	174	386	221	43

Fonte: CEJAM, Abril de 2023

Total de inserção de DIU e Implante Contraceptivo Subdérmico - Abril de 2023

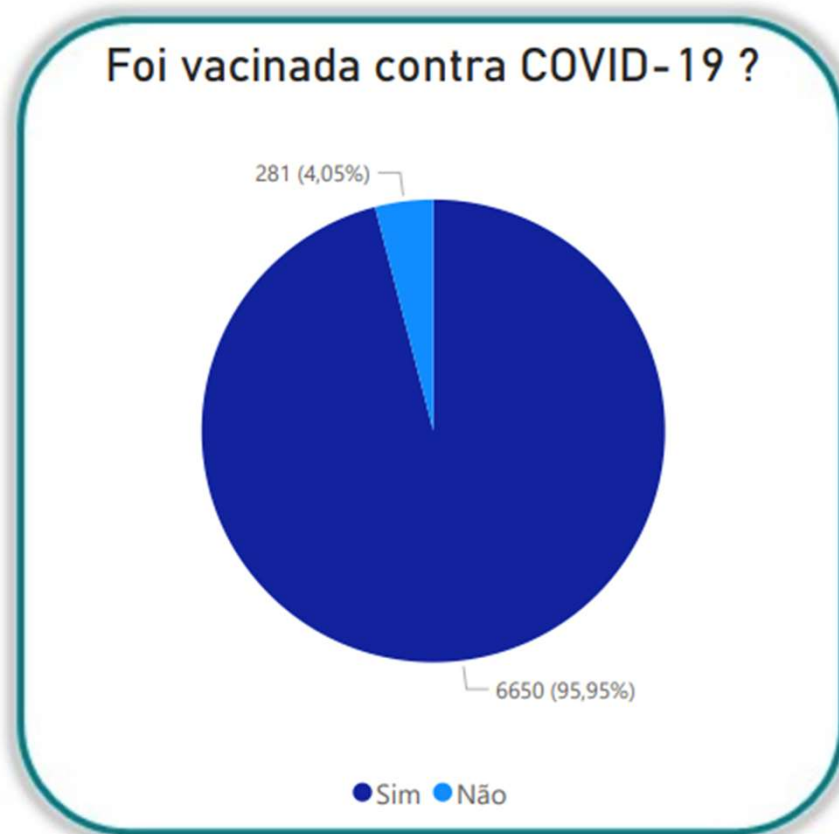
Tabela 8: Total de inserção de DIU e Implante Contraceptivo Subdérmico

MÊS INSERÇÃO	FEVEREIRO		MARÇO		ABRIL	
	DIU	IMPLANON	DIU	IMPLANON	DIU	IMPLANON
LESTE	44	22	28	35	33	4
OESTE	19	123	28	264	33	9
CENTRO	12	8	11	15	19	2
SUDESTE	146	16	195	36	135	9
SUL	178	51	206	94	210	29
NORTE	161	59	171	105	154	37
Média Geral	93	47	107	92	97	15

ABAIXO DA MÉDIA GERAL
DENTRO DA MÉDIA GERAL

Fonte: CEJAM, Abril de 2023

Total de puérperas vacinadas contra COVID-19 - Abril de 2023



Fonte: CEJAM - Abril de 2023

Considerações Finais

As Apoiadoras REMAMI realizaram 97% dos agendamentos das consultas de puérperas e RNs. Os casos de maior dificuldade são realizados em parceria com as UBSs, supervisões e coordenadorias de saúde. Essa parceria tem sido fundamental para o agendamento efetivo das consultas de contra referência sem vaga no SIGA.

Das 427 ausências de vagas para agendamento de consultas no SIGA de puérperas e 427 de RNs, foram agendados 52,5% por contato telefônico direto com a UBS, 25,5 % por e-mail, 20% por WhatsApp e 2 % saíram sem consulta agendada.

“Nunca duvide quando um pequeno grupo de pessoas engajadas com um propósito possa fazer para transformar vidas.”

(Margaret Mead)



CEJAM

cejam.org.br



cejamoficial