

RELATÓRIO GERENCIAL DA QUALIFICAÇÃO DA ASSISTÊNCIA

PARTE I - PARTO SEGURO À MÃE PAULISTANA 002/2011



MAIO de 2024

Índice

- 1 Hospitais Municipais com Parto Seguro
- 2 Recursos Humanos Parto Seguro - Janeiro de 2022
- 3 Produção Enfermeiro Obstetra no PSGO: Total de acolhimentos obstétricos com classificação de risco por cor
- 4 Tempo médio de atendimento no ACCR
- 5 Produção Médico Obstetra no PSGO
- 6 Produção Enfermeiro Obstetra no PSGO: Consulta do enfermeiro obstetra com SAE; Exame de Cardiotocografia (CTB); Exames de teste rápido (HIV); Exames de teste
- 7 Produção do enfermeiro obstetra no PSGO: Entrega e orientação do Plano Individual de Parto
- 8 Produção do enfermeiro obstetra no PSGO : Busca Ativa Hospitalar Efetiva
- 9 Produção do Técnico de Enfermagem no PSGO : Medicação, Coleta de Exames e Encaminhamentos da Enfermagem ao USG
- 10 Número de notificação de violência por hospital no PSGO
- 11 Partos por hospital
- 12 Tipos de parto por hospital
- 13 Partos de adolescentes
- 14 Taxa ampla de parto cesáreo
- 15 Taxa de cesárea em primíparas
- 16 Mulheres assistidas no parto com 7 ou mais consultas de Pré-Natal
- 17 Parto no hospital de referência
- 18 Total de retorno para o parto das gestantes que receberam pelo menos um contato telefônico efetivo das enfermeiras obstetras pela Busca Ativa
- 19 *Rotura artificial de membranas
- 20 Partos de mulheres portadoras de alguma deficiência
- 21 Partos em gestantes com algum fator de risco
- 22 *Monitoramento das parturientes com partograma
- 23 *Acompanhante no trabalho de parto
- 24 Tipo de início do trabalho de parto
- 25 Cobertura profilática do “*Streptococcus Agalactiae*”
- 26 Total de partos no PPP
- 27 Percentual de transferências do PPP
- 28 *Partos vaginais com ocitocina no 2º estágio

Índice

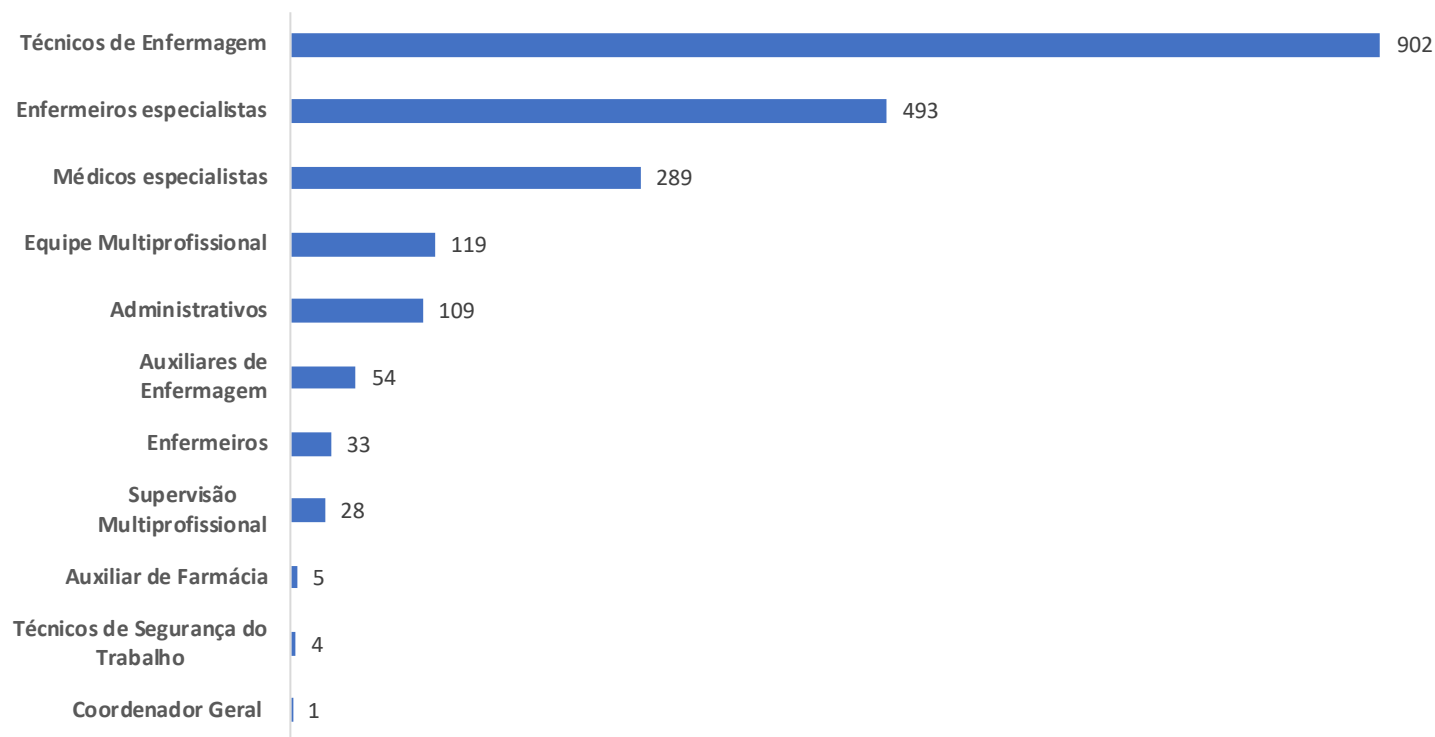
29	*Uso de Ocitocina 3º estágio de partos normais
30	**Posições no parto normal
31	Taxa de episiotomia em primíparas
32	*Taxa geral de episiotomia
33	Lacerações perineais
34	Resultados perineais
35	Parto normal realizado pela enfermeira obstetra pelo total partos normais
36	Parto normal realizado pela enfermeira obstetra pelo total de partos
38	Presença de acompanhante no parto
39	Classificação dos recém-nascidos por peso ao nascer
40	Peso do RN ao nascer > 4.000g
41	Taxa de recém-nascidos com Apgar < 7 no 5º minuto de vida
42	Classificação dos Recém-nascidos por idade gestacional < 37 semanas
43	RN encaminhados à UTI NEO
44	Taxa de recém-nascidos encaminhados à UTI neonatal com IG ≥ 37 semanas
45	Contato pele a pele Mãe e Bebê
46	Clampeamento oportuno do cordão umbilical
47	Avaliação inicial do recém-nascido realizada pelo neonatologista sobre o ventre materno
48	Aleitamento na primeira hora de vida
49	Óbito neonatal precoce
50	Óbito Fetal Intra-Uterino
51	ESTUDO DE CASO
52	Auditoria de Prontuários
53	Puérperas que receberam hemotransfusão de acordo com a classificação de risco para hemorragia pós parto (HPP)
54	Uso de MGSO4 na eclampsia e pré-eclâmpsia grave e síndrome hellp
55	Taxa de infecção puerperal partos normais com retorno ao hospital
56	Taxa de infecção puerperal partos cesáreo com retorno ao hospital
57	Mulheres do ciclo gravídico puerperal encaminhadas a UTI
58	Desfechos Maternos
59	Óbito Materno
60	Inserção de D.I.U. Pós Parto
61	Tema de capacitação geral dos colaboradores nos hospitais
62	Indicadores de avaliação dos serviços
63	Indicadores de avaliação dos serviços (continuação)
64 - 143	Descrição de Melhorias, Reuniões, Tutoriais, Eventos e capacitações, ocorrências, equipamentos e manutenção, Estágios nos setores com Parto Seguro e visitas

Hospitais Municipais com Parto Seguro

- **H.M PROF DR ALÍPIO CORRÊA NETTO - Ermelino Matarazzo**
Áreas de atuação: Pronto Socorro Ginecologia e Obstetrícia, Pré Parto, Centro Obstétrico, Alojamento Conjunto e Centro Obstétrico e Unidade de Terapia Intensiva Neonatal (UTI)
- **H.M DR FERNANDO MAURO PIRES – Campo Limpo**
Áreas de atuação: Pronto Socorro Ginecologia e Obstetrícia, Pré Parto, Centro Obstétrico e Unidade de Terapia Intensiva Neonatal (UTI)
- **H.M PROF . WALDOMIRO DE PAULA - Hospital Planalto**
Áreas de atuação: Pré Parto e Centro Obstétrico
- **H.M DR IGNÁCIO PROENÇA DE GOUVÊA - Hospital João XXIII**
Áreas de atuação: Pronto Socorro Ginecologia e Obstetrícia, Pré Parto e Centro Obstétrico
- **H.M E MATERNIDADE PROF MÁRIO DEGNI - Hospital Sarah**
Áreas de atuação: Pronto Socorro Ginecologia e Obstetrícia, Pré Parto, Centro Obstétrico e Alojamento Conjunto , Unidade de Terapia Intensiva Neonatal (UTI) e Recepção.
- **H.M TIDE SETÚBAL**
Áreas de atuação: Pronto Socorro Ginecologia e Obstetrícia, Pré Parto e Centro Obstétrico
- **H.M.M.E. DR. MÁRIO DE MORAES ALTENFELDER SILVA - VILA NOVA CACHOEIRINHA**
Áreas de atuação: Centro de Parto Normal , Pré Parto, Centro Obstétrico e Unidade de Terapia Intensiva Neonatal (UTI)
- **HOSPITAL DO SERVIDOR PÚBLICO MUNICIPAL - HSPM**
Áreas de atuação: Pré Parto e Centro Obstétrico

Recursos Humanos Parto Seguro – MAIO de 2024

Recursos Humanos N= 2038

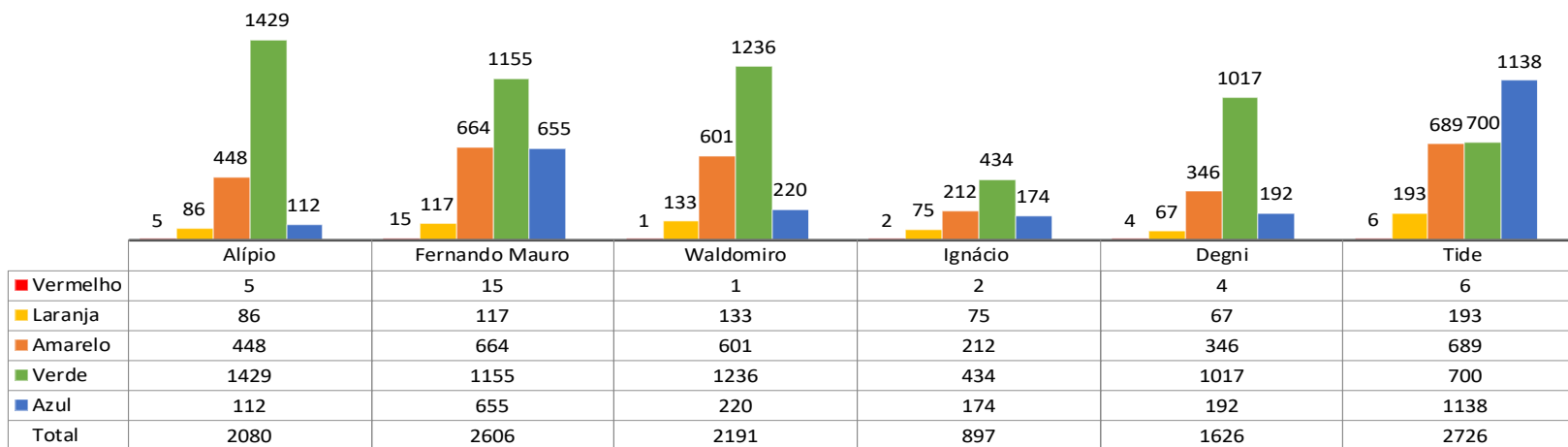


A categoria de profissionais médicos, está vinculada ao número de plantões acordados, no total de 1.931 plantões CLT e mais 399 PJ distribuídos nos 08 hospitais com Parto Seguro, conforme Plano Trabalho 002/2011

Produção Enfermeiro Obstetra no PSGO – MAIO de 2024

Total de acolhimentos obstétricos com classificação de risco por cor dos cinco hospitais – ACCR

N = 12.126



Comparativo Histórico						
MAIO	2018	2019	2020	2021	2022	2023
ACCR	14.139	15.418	7.099	7.394	9.735	11.115

Fonte: Livro de acolhimento dos respectivos Hospitais Municipais com Parto Seguro
Mês de Referência: MAIO 2024.

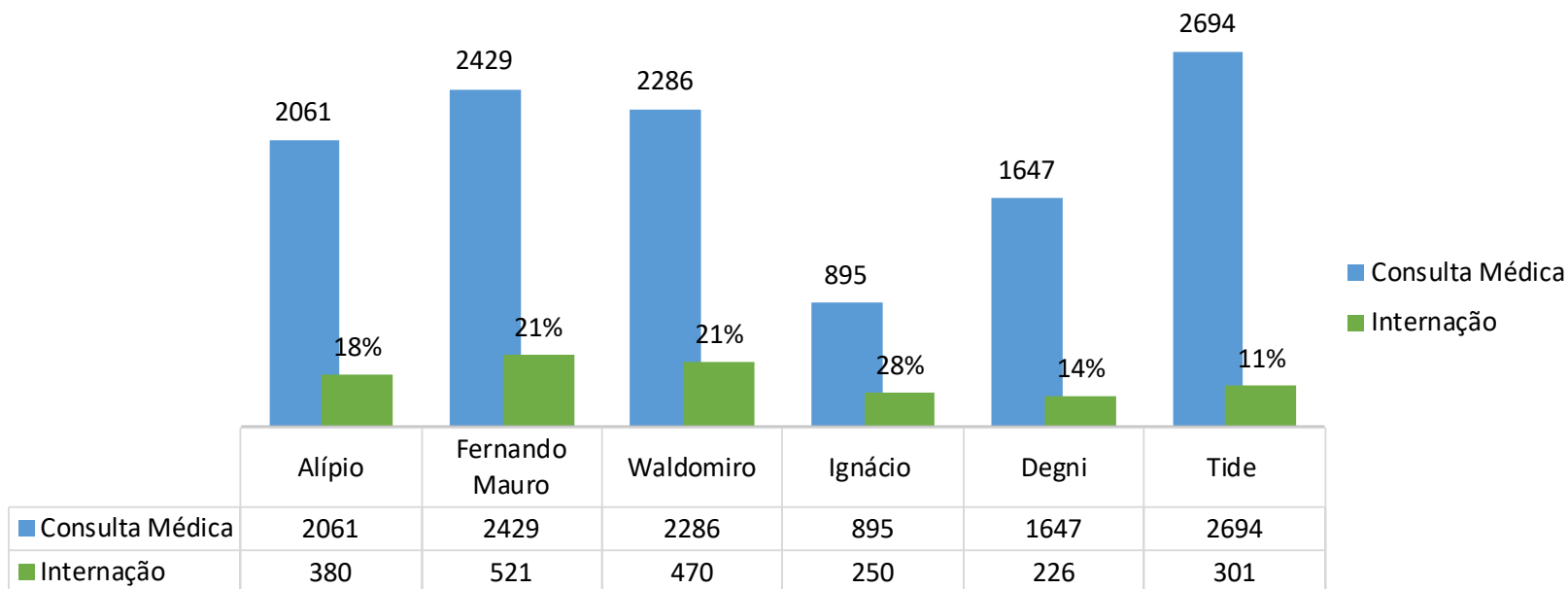
OBS 1 : Não implantado Acolhimento Com Classificação de Risco – ACCR pela equipe do Programa Parto Seguro à Mãe Paulistana no Hospital Vila Nova Cachoeirinha e no hospital do Servidor Público Municipal;

Produção Médico Obstetra no PSGO – MAIO de 2024

Números de Consultas Médicas = 12.012

Número de Internações = 2.148

Proporção de internações em relação aos atendimentos médicos = 19%



Comparativo Histórico						
MAIO	2018	2019	2020	2021	2022	2023
Consulta Médica	13.673	14.799	7.033	7.393	9.623	11.294

Fonte: Livro de acolhimento dos respectivos Hospitais Municipais com Parto Seguro.
Mês de Referência: MAIO 2024.

OBS 1: Não implantado pela equipe do Programa Parto Seguro à Mãe Paulistana no Hospital Vila Nova Cachoeirinha e no Hospital do Servidor Público Municipal.

Produção Enfermeiro Obstetra no PSGO – MAIO de 2024

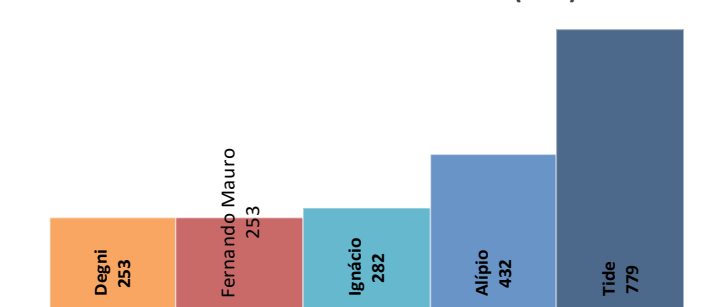
Consulta do enfermeiro obstetra com SAE = 2.673

Exame de Cardiotocografia (CTB) = 4.074

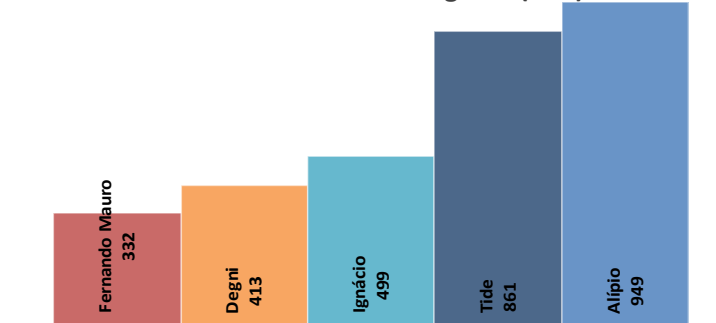
Exames de Teste Rápido (HIV) = 2.095

Exames de Teste Rápido (VDRL) = 2.092

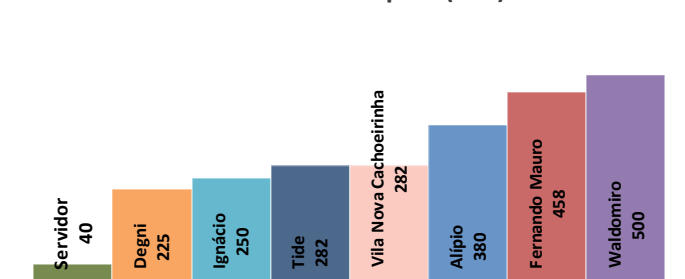
Consulta do enfermeiro obstetra com (SAE)



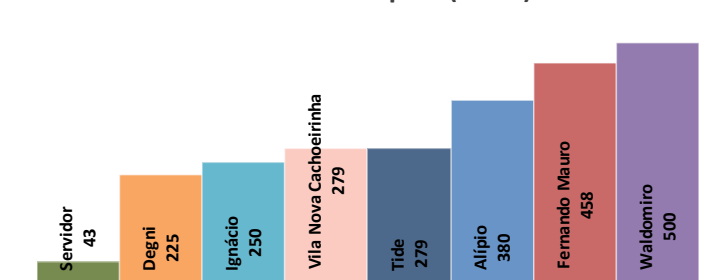
Exames de Cardiotocografia (CTB)



Exames de Teste Rápido (HIV)



Exames de Teste Rápido (VDRL)

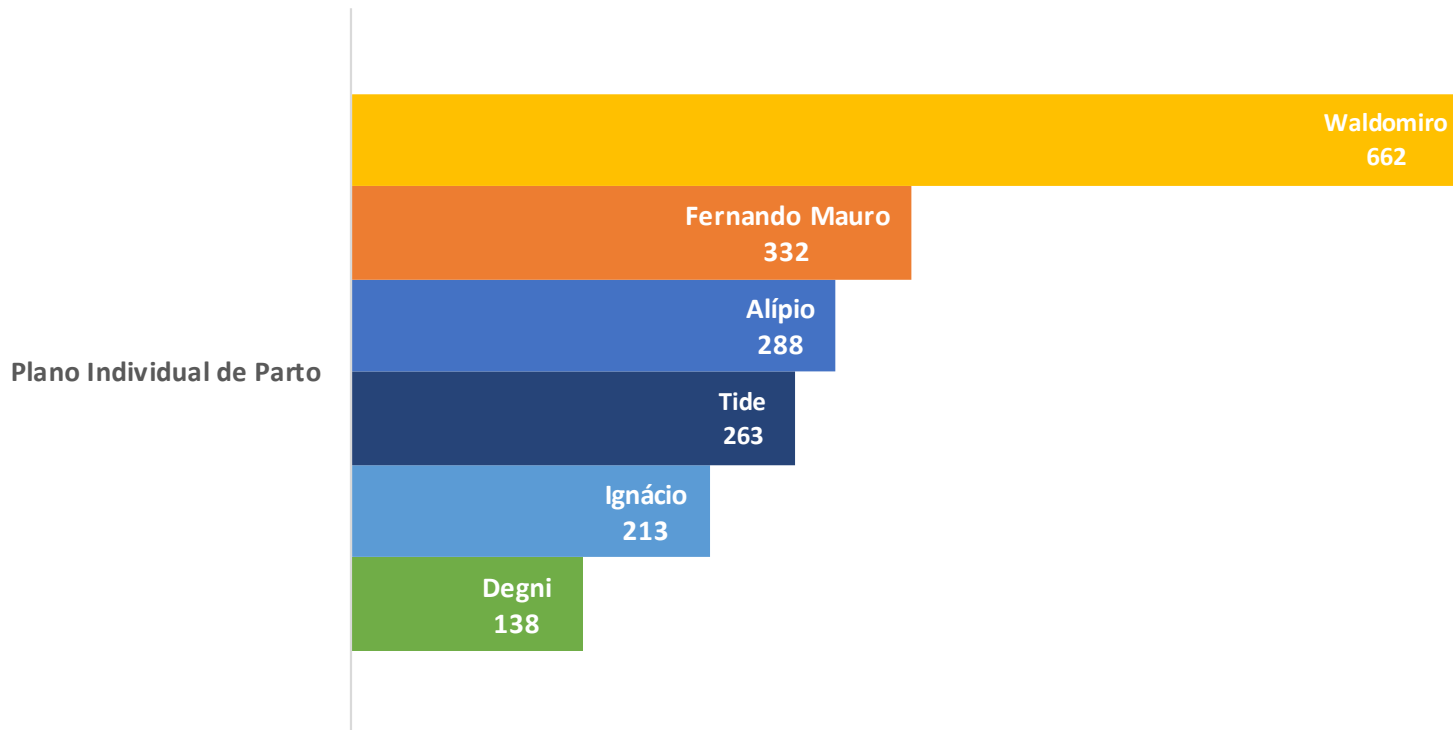


Fonte: Livro de acolhimento dos respectivos hospitais Municipais com Parto Seguro.
Mês de Referência: MAIO 2024.

OBS 1: Nos hospitais Vila Nova Cachoeirinha e Servidor Público Municipal as equipes do Programa Parto Seguro a Mãe Paulistana apenas realizam o Teste rápido HIV e VDRL dos procedimentos descritos acima.

Produção do enfermeiro obstetra no PSGO – MAIO de 2024

Entrega, reforço e orientação do Plano Individual de Parto 1.896



Fonte: Livro de acolhimento dos respectivos hospitais Municipais com Parto Seguro.
Mês de Referência: MAIO 2024.

Comparativo histórico		Média 2023
MAIO	1.988	1.473

OBS 1: Não implantado Plano Individual de Parto – PIP pela equipe do Programa Parto Seguro à Mãe Paulistana no Hospital Vila Nova Cachoeirinha, Hospital do Servidor Público Municipal.

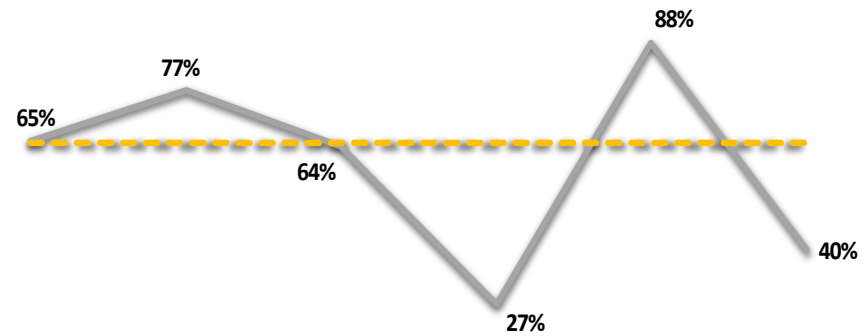
Produção do enfermeiro obstetra no PSGO – MAIO de 2024

Busca Ativa Hospitalar Efetiva

N = 2.193

n = 1.230

\bar{X} = 60%



	Alípio	Fernando Mauro	Waldomiro	Ignácio	Degni	Tide
Nº de busca ativa de gestantes com 37 semanas de gestação ou mais	370	194	295	85	90	196
Total de atendimentos às gestantes dispensadas com IG ≥ 37 Semanas	568	251	462	315	102	495

Análise do indicador: Para melhoria nos hospitais que estão abaixo da meta, iremos solicitar mais um número telefônico a gestante.

Fonte: Livro de busca ativa dos respectivos Hospitais Municipais com Parto Seguro.

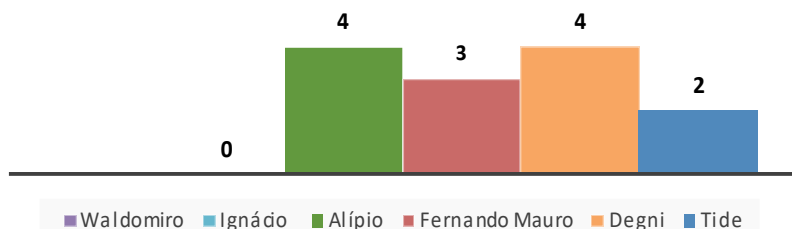
Mês de Referência: MAIO 2024.

Meta: ↑ > 65%

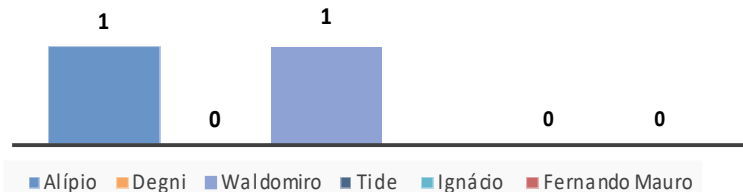
Número de notificação de violência referidas por hospital no PSGO MAIO de 2024

Sexual = 13
Doméstica = 2
Outras = 3

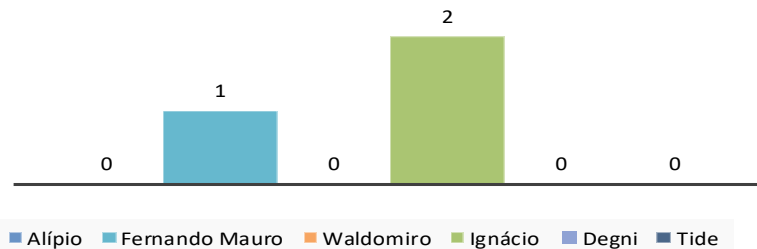
Violência Sexual



Violência Doméstica



Outras Violências

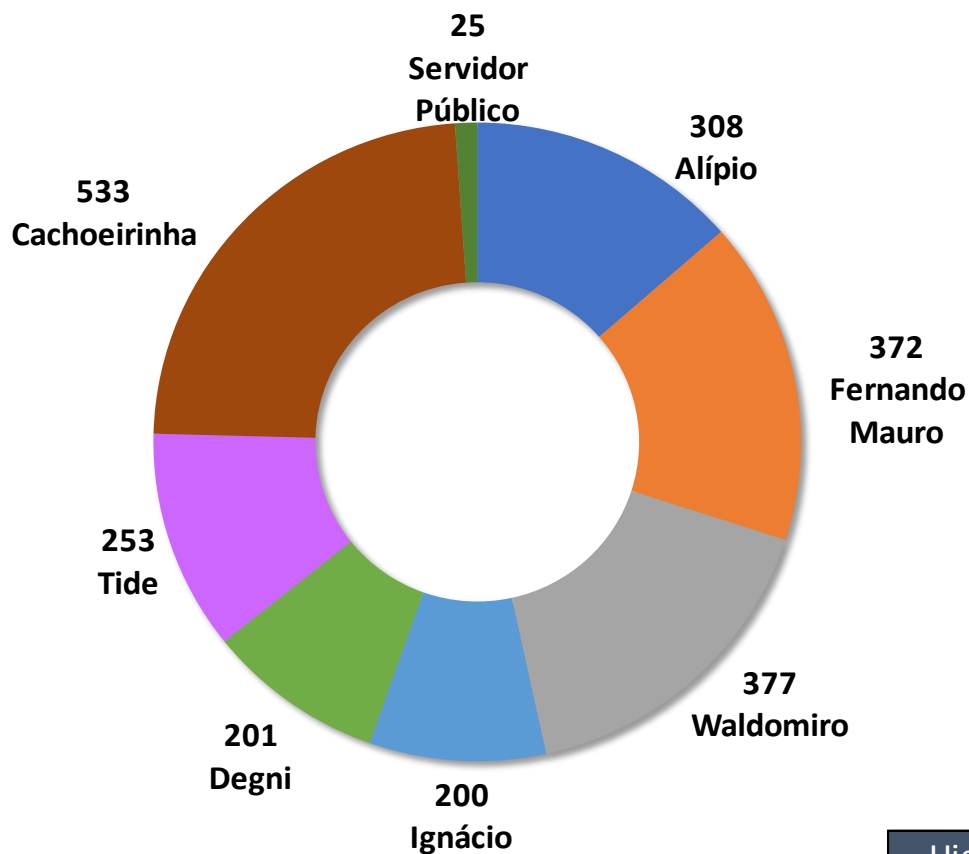


Fonte: Livro de acolhimento dos respectivos Hospitais Municipais com Parto Seguro.
Mês de Referência: MAIO 2024.

OBS 1: Não implantado pela equipe do Programa Parto Seguro à Mãe Paulistana no ACCR, no Hospital Vila Nova Cachoeirinha e no Hospital do Servidor Público Municipal.

Partos por hospital – MAIO de 2024

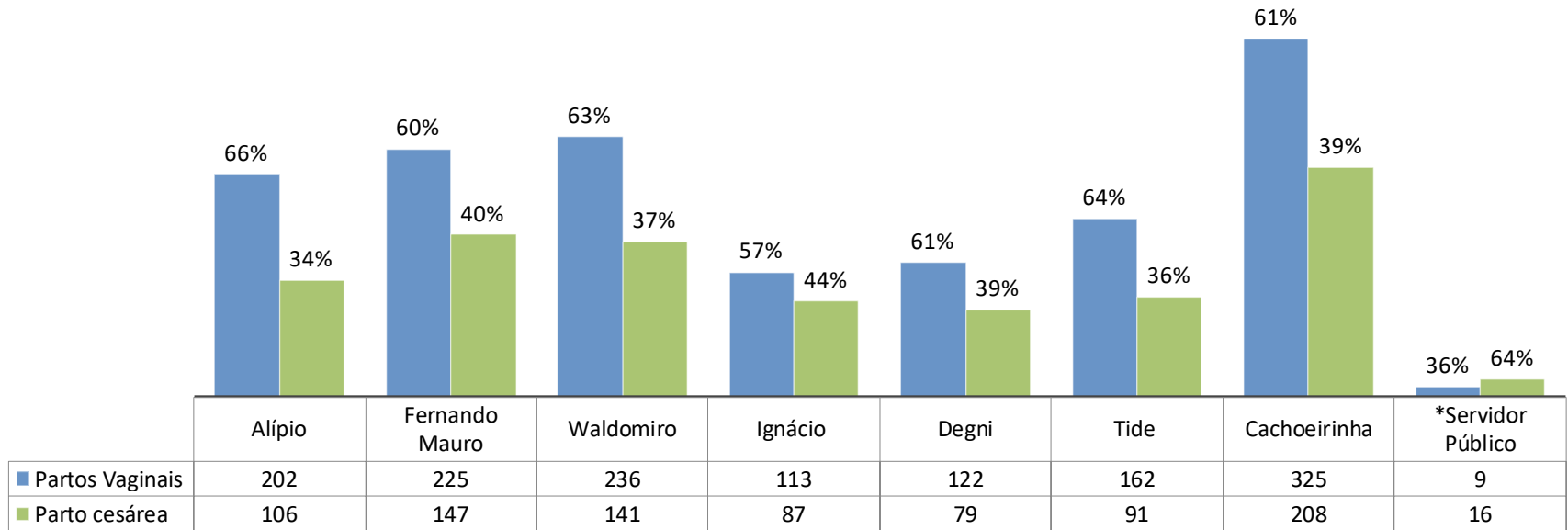
Total de Partos: 2.269



Histórico comparativo 2023	
MAIO	2.312

Tipos de parto por hospital – MAIO de 2024

Total: 2.269

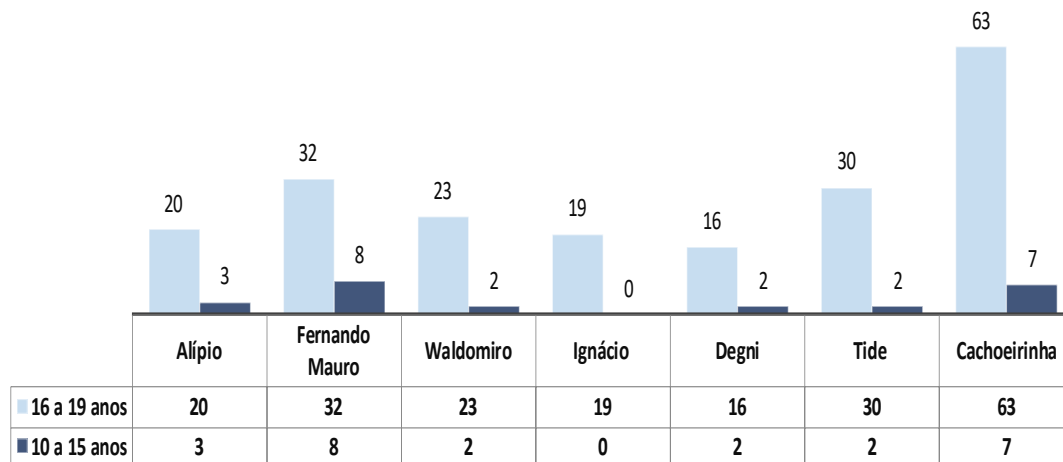
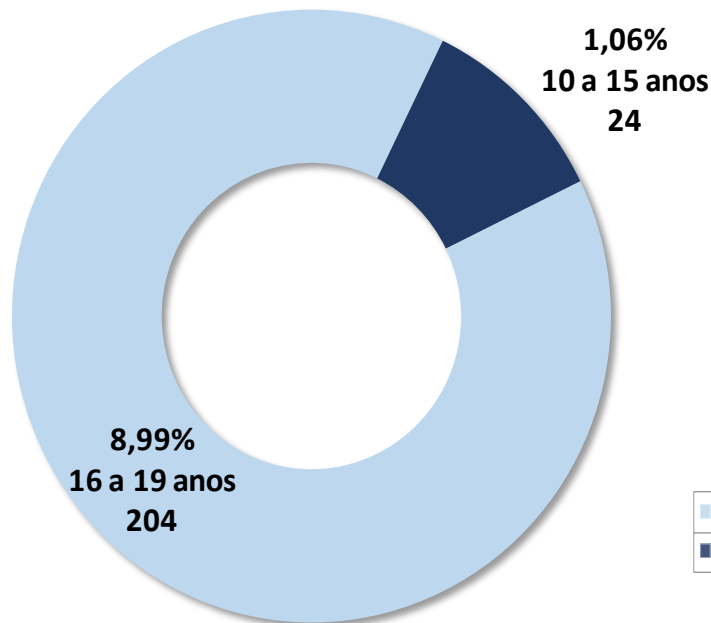


Fonte: Livro de parto dos respectivos Hospitais Municipais com Parto Seguro.
Mês de Referência: MAIO de 2024.

Partos de adolescentes – MAIO de 2024

Total de partos
N = 2.269

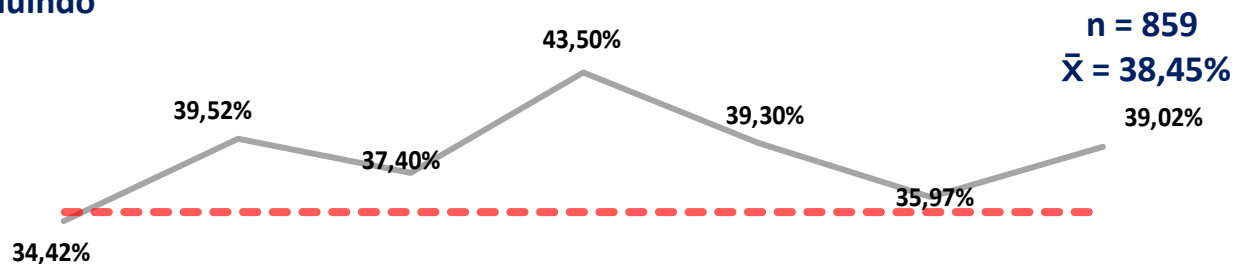
n = 228
 \bar{X} = 10%



MAIO	Idade/Meses/Ano				
	2019	2020	2021	2022	2023
10 a 15 anos	36	31	27	32	22
16 a 19 anos	282	217	207	212	251
%	11%	13%	12%	13%	8%

Taxa ampla de parto cesárea – MAIO de 2024

Total de partos excluindo
Servidor
N = 2.244



	Alípio	Fernando Mauro	Waldomiro	Ignácio	Degni	Tide	Cachoeirinha
Total de partos	308	372	377	200	201	253	533
Parto cesárea	106	147	141	87	79	91	208

Análise do indicador: A taxa geral de partos cesáreas foi de 38,45%, ao excluir as cesáreas a pedido (89) e as iterativas (132), somam 221 cesáreas, assim sendo obtém-se um novo total de 638 cesáreas que representa uma nova taxa de 28,38%.

Fonte : Livro de parto dos respectivos Hospitais Municipais com Parto Seguro
Mês de Referência: MAIO 2024.

OBS 1: A taxa ampla de cesáreas inclui as iterativas.

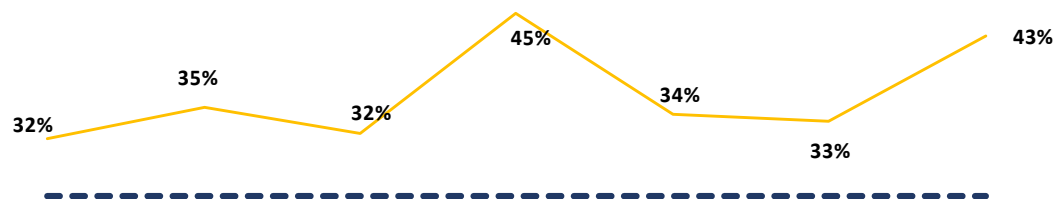
OBS 2: Excluído no momento o Hospital do Servidor Público Municipal com equipe de enfermagem incompleta e modelo do Programa Parto Seguro á Mãe Paulistana não incorporada completamente.

Meta: ↓ ≤ 35%

Taxa de cesárea em primíparas – MAIO de 2024

Total de partos em primíparas
N = 923

n = 340
 \bar{X} = 36%



	Alípio	Fernando Mauro	Waldomiro	Ignácio	Degni	Tide	Cachoeirinha
Total partos em primíparas	149	120	131	97	85	108	233
Parto cesáreo em primípara	47	42	42	44	29	36	100

Análise de indicador: A taxa de partos cesáreas em primíparas foi de 36,33%, ao excluir as cesáreas a pedido que são 40 cesáreas, encontra-se um novo total de 300 cesáreas, que representa uma nova taxa de 31,87%.

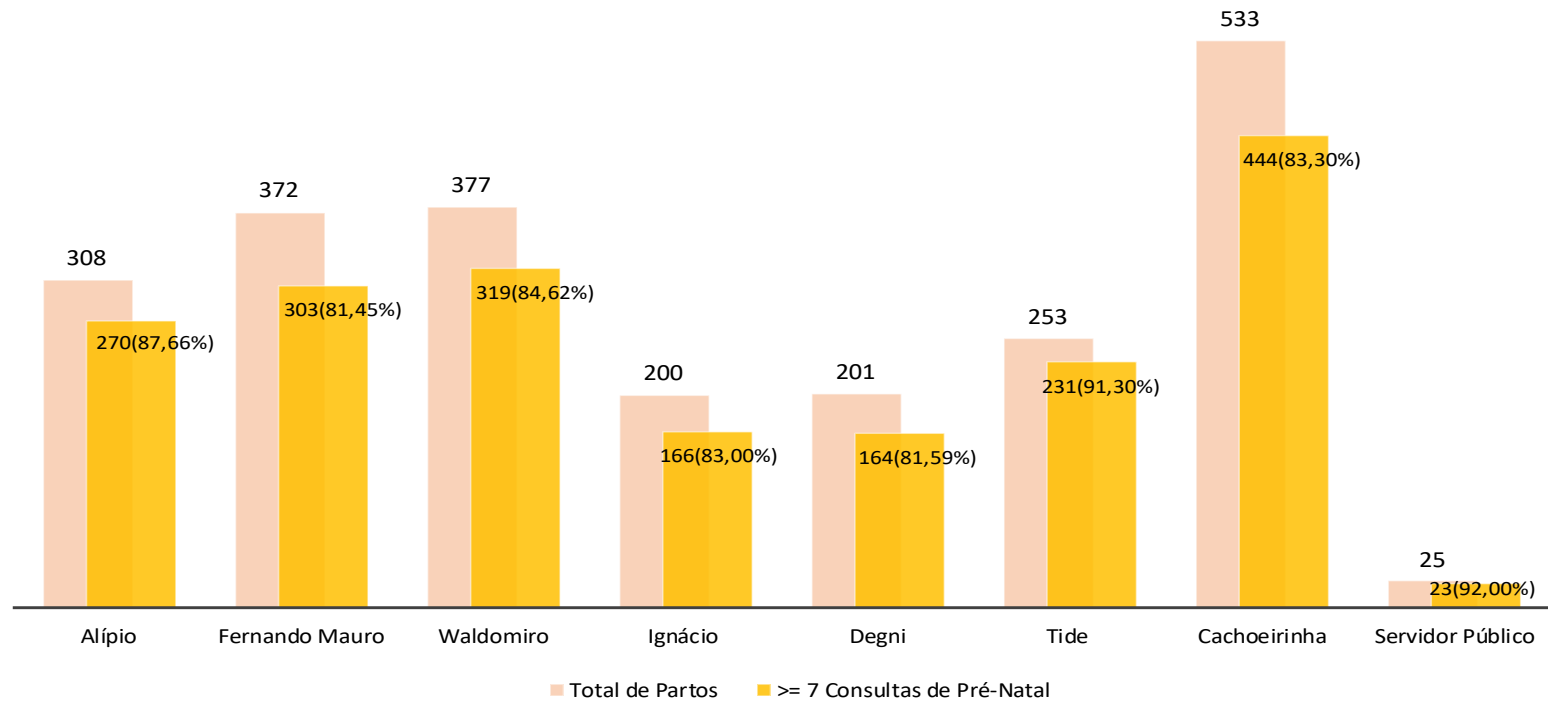
Fonte: Livro de acolhimento dos respectivos Hospitais Municipais com Parto Seguro.
Mês de Referência: MAIO 2024.

Fonte: Livro de parto dos respectivos Hospitais Municipais com Parto Seguro.
Mês de Referência: MAIO 2024.
Meta: ↓ ≤ 25%

Mulheres assistidas no parto com 7 ou mais consultas de Pré-Natal – MAIO de 2024

Total de partos
N = 2.269

n = 1.920
 \bar{X} = 85,62%

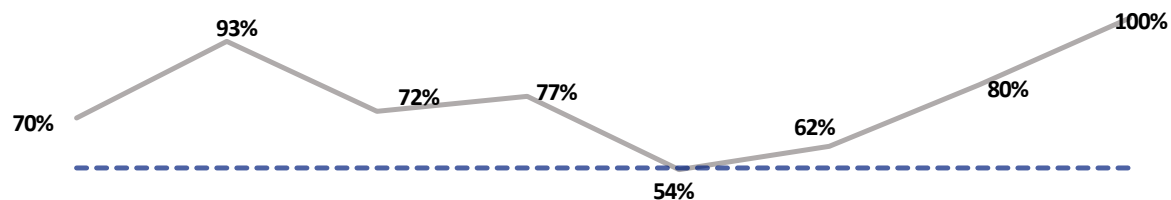


Comparativo Histórico	
MAIO	2023
Consulta de Pré-Natal	82,7%

Parto no hospital de referência – MAIO de 2024

Total de partos
N = 2.269

n = 1.703
 \bar{X} = 76%

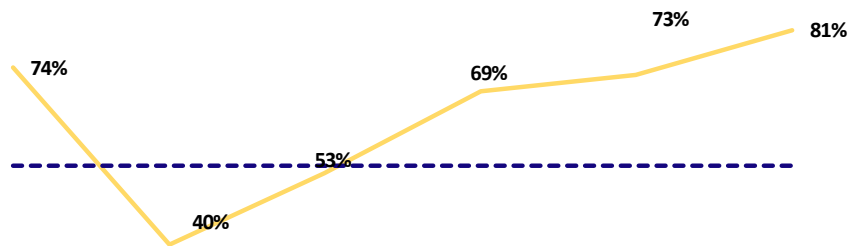


	Alípio	Fernando Mauro	Waldomiro	Ignácio	Degni	Tide	Cachoeirinha	Servidor Público
Total de Partos	308	372	377	200	201	253	533	25
Nº de mulheres assistidas no parto dos quais o hospital é referência	215	347	271	153	109	156	427	25

Comparativo Histórico	
MAIO	2023
Parto da Referência	80%

Total de retorno para o parto das gestantes que receberam pelo menos um contato telefônico efetivo das enfermeiras obstetras pela Busca Ativa – MAIO de 2024

N = 917
n = 552
 \bar{X} = 65%



	Alípio	Fernando Mauro	Waldomiro	Ignácio	Degni	Tide
Total de atendimentos a gestantes com idade gestacional de 37 semanas ou mais as quais o hospital é referência para o parto	192	237	234	72	80	102
N° de gestantes com idade gestacional de 37 semanas ou mais, que receberam pelo menos um contato da Busca Ativa, e tiveram o seu parto no hospital de referencia Parto Seguro	142	94	125	50	58	83

Fonte: Livro de parto dos respectivos Hospitais Municipais com Parto Seguro.
Mês de Referência: MAIO 2024.
Meta: ↑ ≥ 55%

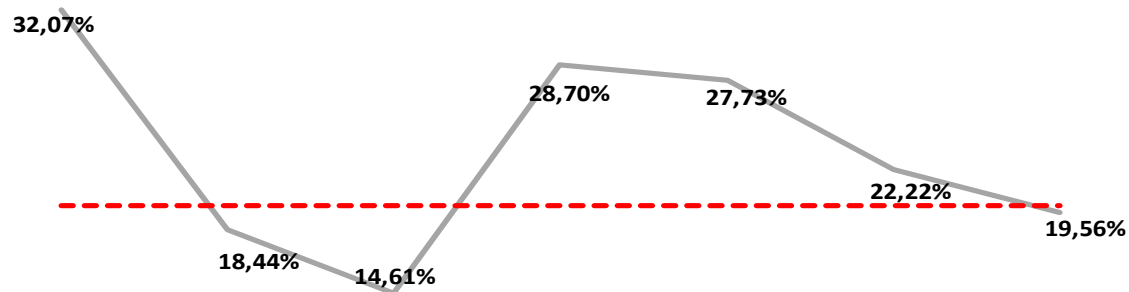
Comparativo Histórico					
MAIO	2019	2020	2021	2022	2023
Busca Ativa Retorno	63%	72%	82%	83%	70%

Obs 1: Retirado desse Slide os hospitais Vila Nova Cachoeirinha e Servidor, pois não temos atuação no PSGO.

*Rotura artificial de membranas – MAIO de 2024

Total de partos após exclusão
N = 1.326

n = 292
 \bar{X} = 23,33%



	Alípio	Fernando Mauro	Waldomiro	Ignácio	Degni	Tide	Cachoeirinha
Total de partos após exclusão	184	244	219	108	119	135	317
Rotura artificial de membranas	59	45	32	31	33	30	62

Fonte: Livro de parto dos respectivos Hospitais Municipais com Parto Seguro.

Mês de Referência: MAIO 2024.

Meta: = ↓ ≤ 20%

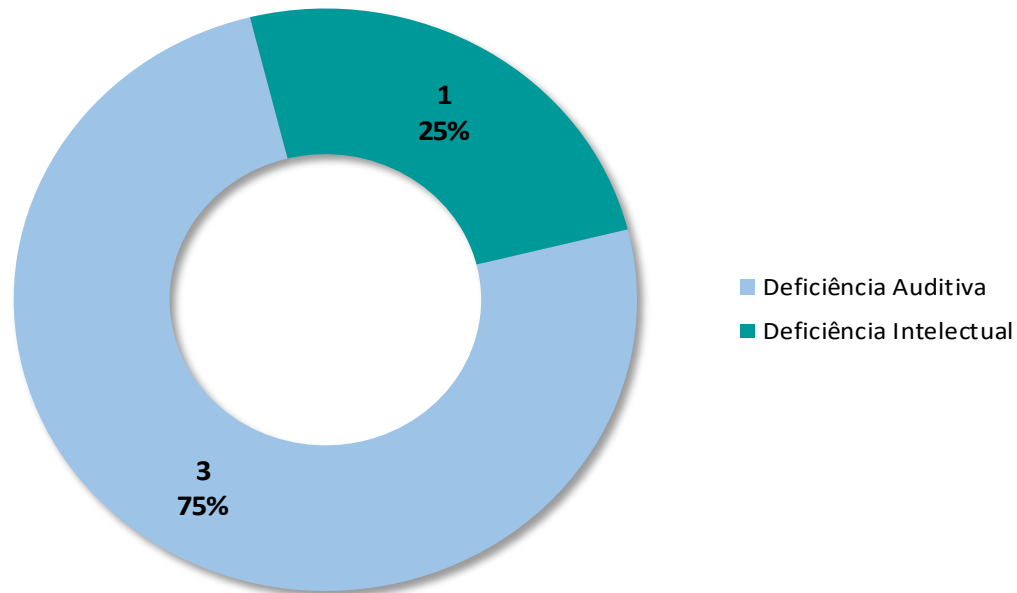
OBS 1: Hospital Servidor Público Municipal não entra na média devido ausência de enfermeira obstetra na assistência ao parto.

*INDICADOR DE BOAS PRATICAS – PROTEÇÃO DE MEMBRANAS.

Partos de mulheres portadoras de alguma deficiência – MAIO de 2024

Total de partos
N = 2.269

n = 4
 \bar{X} = 0,15%

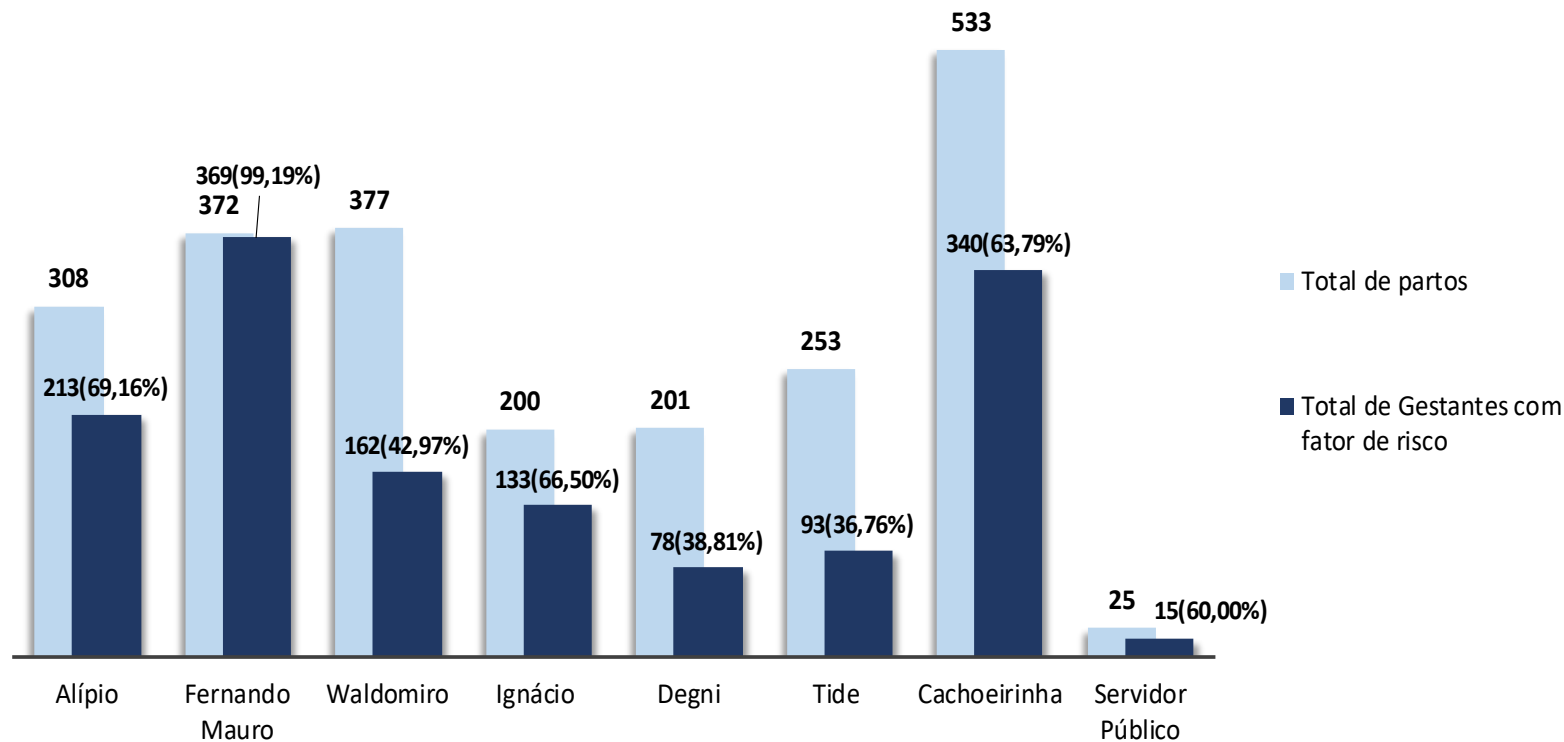


Hospital Municipal	Deficiência Auditiva	Deficiência Física	Deficiência intelectual
Alípio	1	0	0
Cachoeirinha	2	0	0
Degni	0	0	1

Partos em gestantes com algum fator de risco – MAIO de 2024

Total de partos
N = 2.269

n = 1.403
 \bar{X} = 59,65%



Fonte: Livro de parto dos respectivos Hospitais Municipais com Parto Seguro.
Mês de Referência: MAIO 2024.

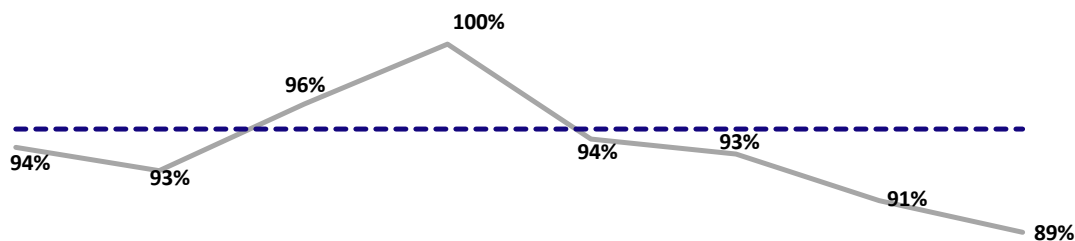
OBS 1: Hospitais de Alto Risco:

- 1) Prof. Dr. Alípio Correa Netto
- 2) Maternidade Prof. Mário Degni
- 3) Dr. Fernando Mauro Pires da Rocha
- 4) Vila Nova Cachoeirinha

*Monitoramento das parturientes com Partograma – MAIO de 2024

Evoluídas no Pré- parto
N = 1.452

n = 1.363
 \bar{X} = 93,81%



	Alípio	Fernando Mauro	Waldomiro	Ignácio	Degni	Tide	Cachoeirinha	Servidor Público
Monitoradas	201	199	244	121	119	158	313	8

Comparativo Histórico				
MAIO	2020	2021	2022	2023
Partograma	83,0%	99,6%	99,7%	96,6%

Fonte: Livro de parto dos respectivos Hospitais Municipais com Parto Seguro.
Mês de Referência: MAIO 2024.
Meta: ↑ ≥ 95%

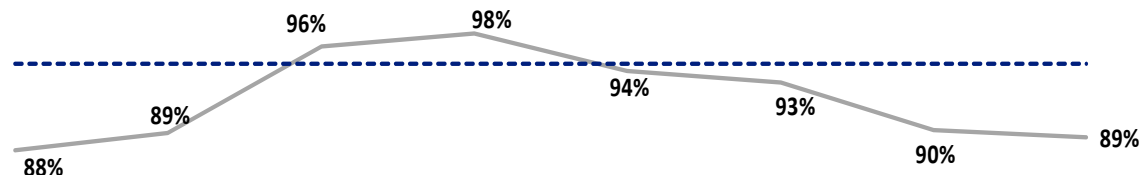
OBS 1: Houve mudança na coleta do indicador, o parto expulsivo passou de melhorias para exclusões, a partir de MAIO /2021 contribuindo para melhora do indicador

*INDICADOR DE BOAS PRÁTICAS – PRESENÇA DE PARTOGRAMA.

*Acompanhante no trabalho de parto – MAIO de 2024

Evoluídos no Pré- parto
após exclusões
N = 1.452

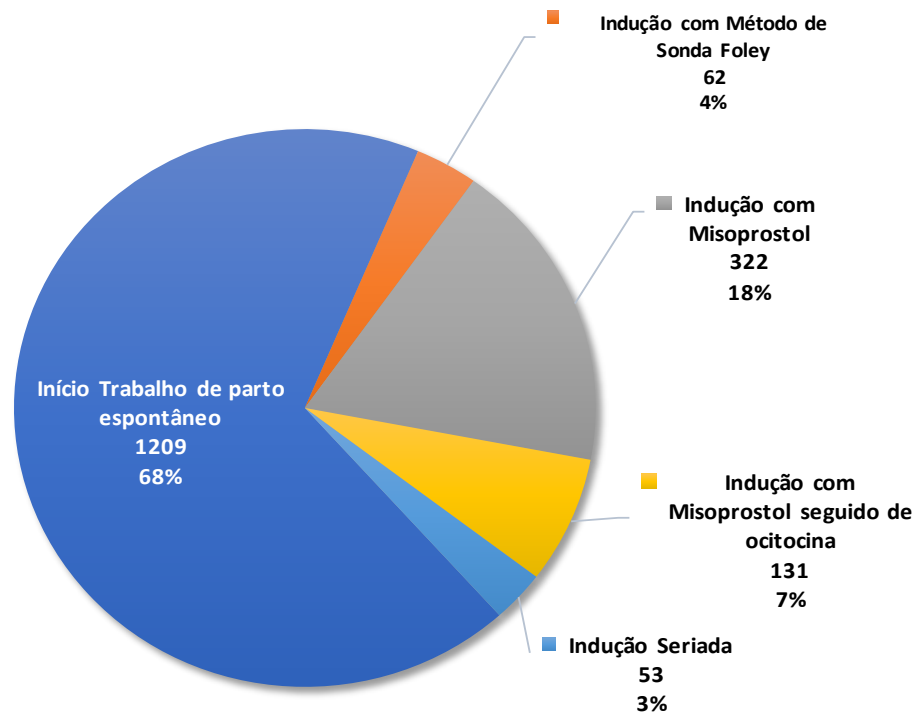
n = 1.336
 \bar{X} = 92%



	Alípio	Fernando Mauro	Waldomiro	Ignácio	Degni	Tide	Cachoeirinha	Servidor Público
Evoluidos no pré- parto após exclusões	214	215	253	121	126	169	345	9
Trabalho de parto com acompanhante	188	192	244	118	119	158	309	8

Comparativo Histórico					
MAIO	2019	2020	2021	2022	2023
Acompanhante	92%	29%	86%	100%	96%

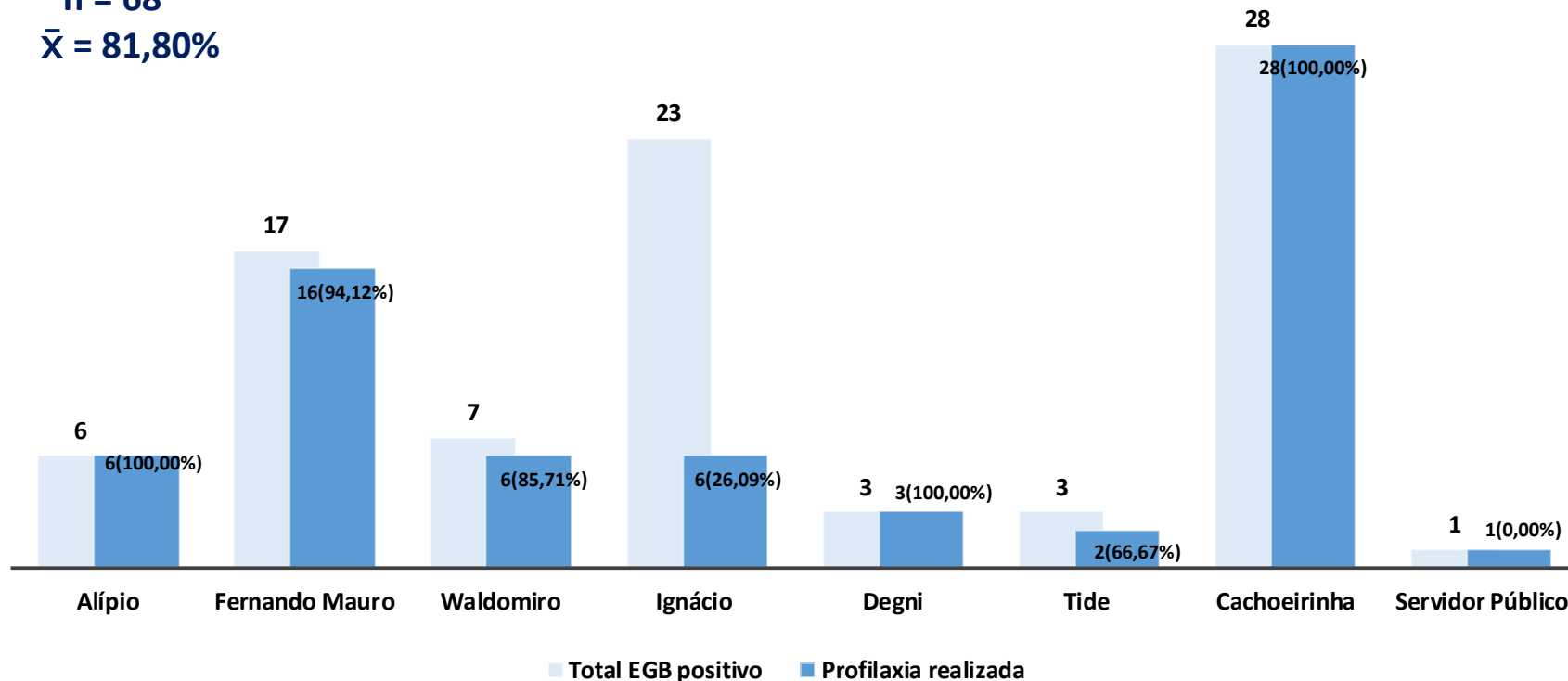
Tipo de início do trabalho de parto – MAIO de 2024



Comparativo Histórico					
Período	Exclusão : Indicação de Cesárea sem indução ou ausência de TP	Início Espontâneo de Trabalho de parto			Indução do trabalho de parto
		Evolução fisiológica do trabalho de parto	Condução do Trabalho de Parto		
mai/24		21,68%	55,60%	12,44%	31,96%
mai/23		20,77%	59,52%	12,11%	28,37%

Cobertura profilática do “Streptococcus Agalactiae” – MAIO de 2024

N = 88
n = 68
 \bar{X} = 81,80%



Comparativo Histórico					
MAIO	2019	2020	2021	2022	2023
Streptococcus	90%	67%	82%	85%	85%

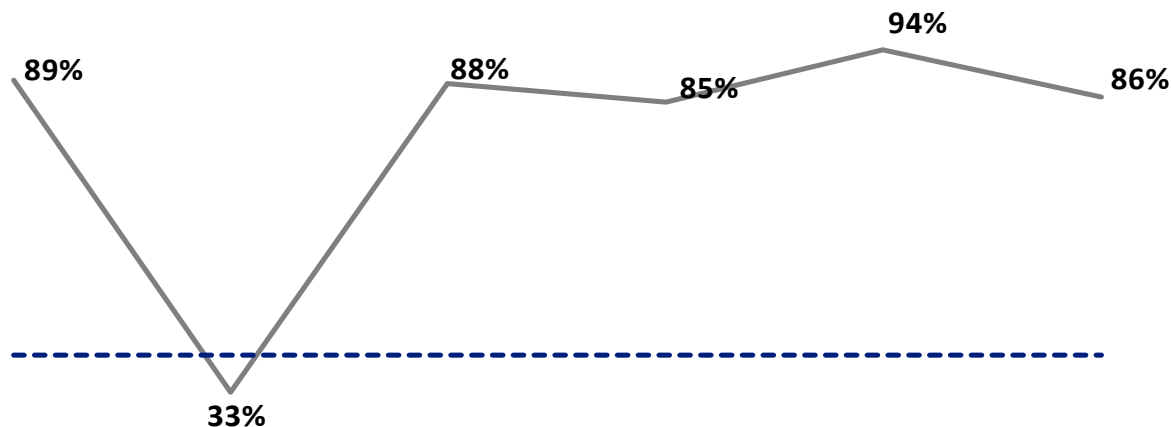
Fonte: Livro de parto dos respectivos Hospitais Municipais com Parto Seguro.
Mês de Referência: MAIO 2024.

OBS 1: Casos não tratados, devido nascimento antes da segunda dose ou admissão da cliente no período expulsivo.

Total de partos no PPP – MAIO de 2024

Total de partos normais
N = 1.124

n = 868
 \bar{x} = 79,27%



	Alípio	Fernando Mauro	Ignácio	Mário Degni	Tide	Cachoeirinha
Total normais	197	225	111	119	159	313
Partos PPP/CPN	175	75	98	101	150	269

Fonte: Livro de parto dos respectivos Hospitais Municipais com Parto Seguro.

Mês de Referência: MAIO 2024.

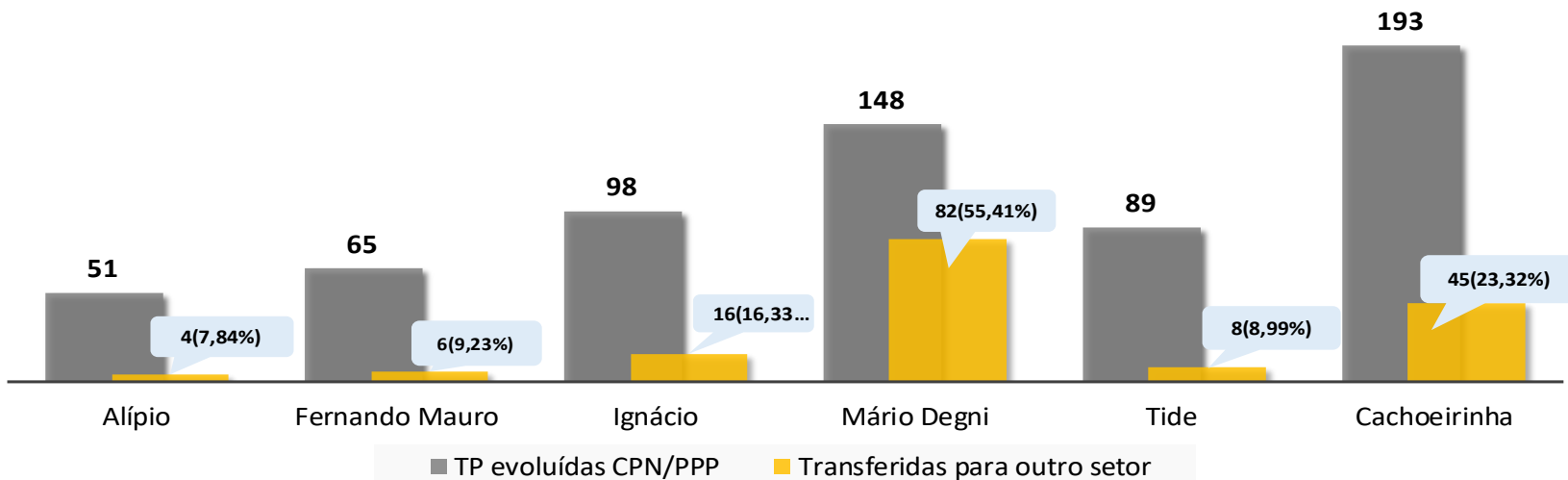
Meta: ↑ ≥ 40%

OBS 1 : Hospital Waldomiro de Paula e Hospital do Servidor Público Municipal, não dispõem de quartos PPP .

OBS 2 : Fernando Mauro possui 4 camas PPP no Pré-parto, usada para parto e nascimento. Possui apenas 1 quarto PPP

Percentual de transferências do PPP – MAIO de 2024

N = 644
n = 161
 \bar{X} = 20,19%



Motivos das transferências					
Hospitais	Solicitação médica	Parto vaginal operatório	Indicação cirúrgica	Vitalidade fetal alterada	Total
Alípio	0	0	4	0	4
Fernando Mauro	1	0	4	1	6
Ignácio	4	2	10	0	16
M Degni	0	3	79	0	82
Tide	0	0	2	6	8
Cachoeirinha	0	8	30	7	45
Total	5	13	129	14	161

Fonte: Livro de parto dos respectivos Hospitais Municipais com Parto Seguro.
Mês de Referência: MAIO 2024.

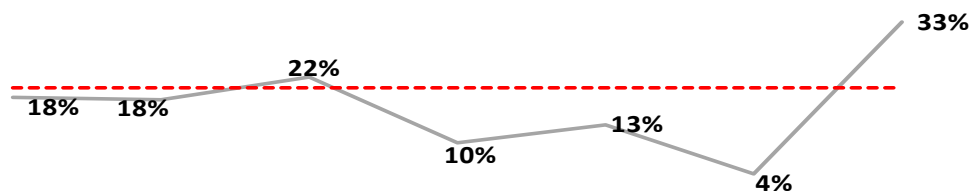
OBS: Neste gráfico constam os hospitais que dispõem de CPN ou quarto PPP

*Partos vaginais com ocitocina no 2º estágio MAIO de 2024

N = 1.385

n = 268

\bar{X} = 16%



	Alípio	Fernando Mauro	Waldomiro	Ignácio	Degni	Tide	Cachoeirinha
Total de Partos vaginais (PN+PF)	202	225	236	113	122	162	325
Partos normais com ocitocina no 2º estágio	37	40	52	11	16	6	106

Fonte: Livro de parto dos respectivos Hospitais Municipais com Parto Seguro.

Mês de Referência: MAIO 2024.

Meta: ↓ ≤ 20%

Comparativo Histórico	
MAIO	2023
Ocitocina no 2º estágio PN	12%

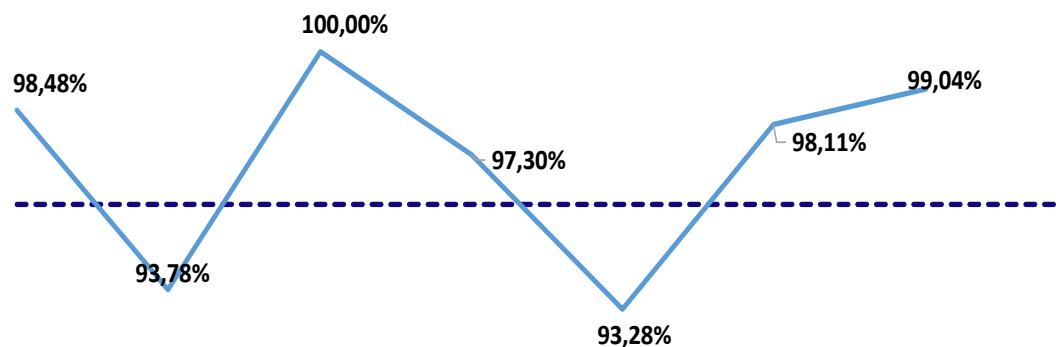
*INDICADOR DE BOAS PRÁTICAS

*Uso de Ocitocina 3º estágio de partos normais – MAIO 2024

N = 1.360

n = 1.326

\bar{X} = 97,14%



	Alípio	Fernando Mauro	Waldomiro	Ignácio	Degni	Tide	Cachoeirinha	
Total de Partos normais	197	225	236	111	119	159	313	
Partos normais com ocitocina no 3º estágio	194	211	236	108	111	156	310	

Fonte: Livro de parto dos respectivos Hospitais Municipais com Parto Seguro.

Mês de Referência: MAIO 2024.

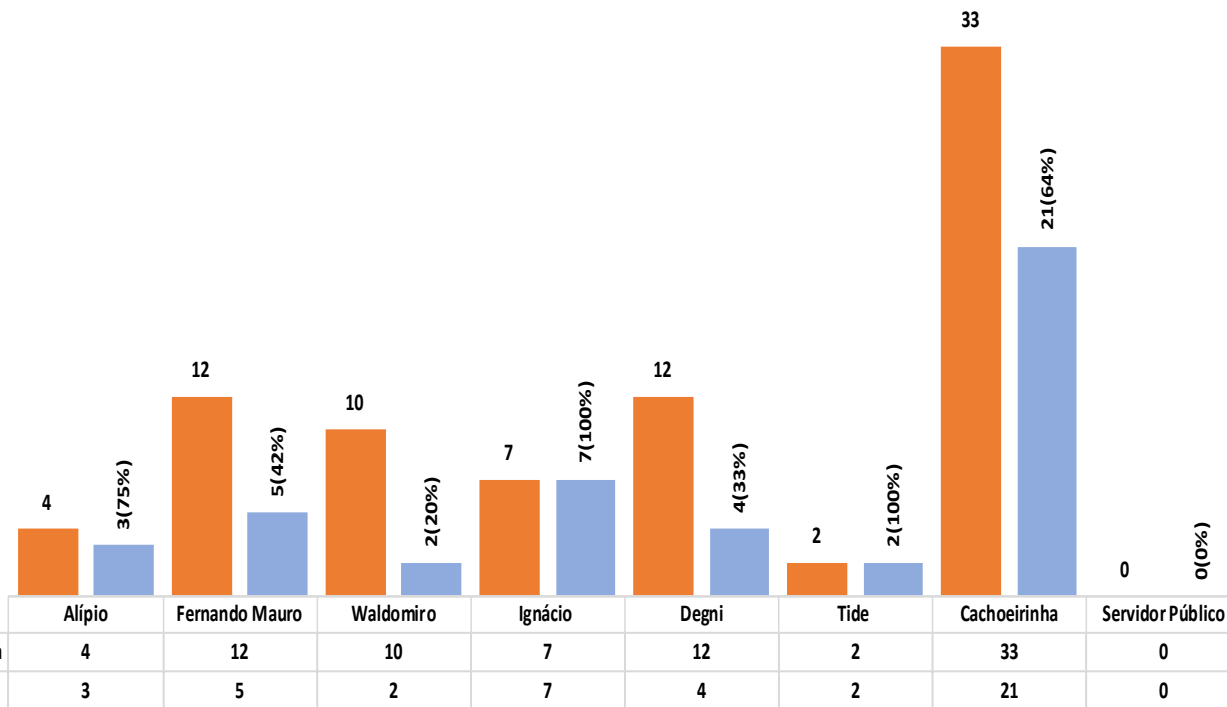
Meta: ↑ > 96%

*INDICADOR DE BOAS PRATICAS – USO DE OCITOCINA 3º ESTÁGIO DE PARTOS NORMAIS

Uso de Corticoide em gestantes com conduta Expectante - MAIO 2024

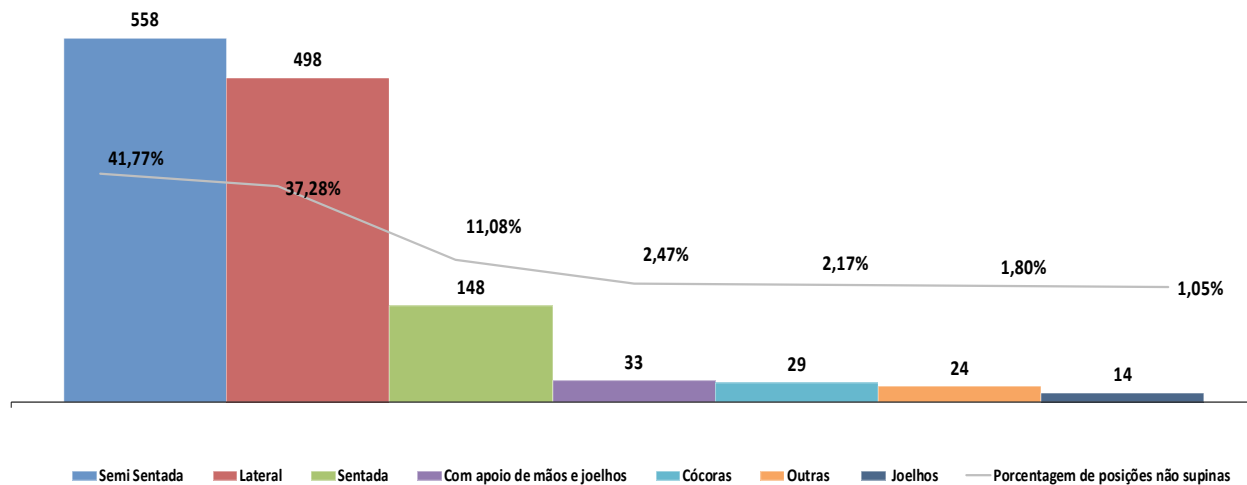
Nº total de mulheres com indicação de Corticóide
N = 80

Gestantes que receberam Corticóide
n = 44
 $\bar{X} = 54\%$



**Posições no parto normal – MAIO de 2024

Total de partos normais após exclusão: 1.336
 \bar{X} de partos normais em posições não supina = 97,60%



Fonte: Livro de parto dos respectivos Hospitais Municipais com Parto Seguro

Mês de Referência: MAIO 2024

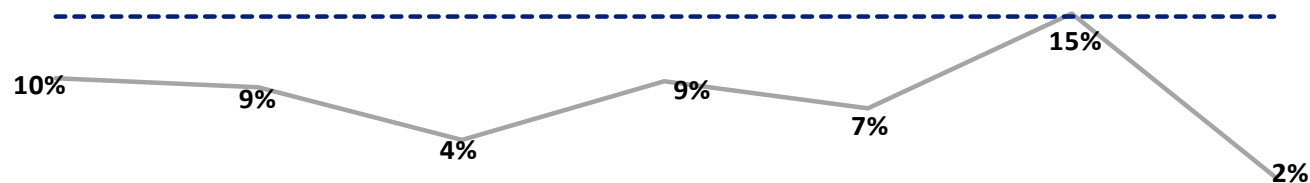
Meta: $\uparrow \geq 95\%$ não supina.

*INDICADOR DE BOAS PRATICAS

*Taxa de episiotomia em primíparas – MAIO de 2024

Partos normais em primíparas
N = 583

n = 43
 \bar{X} = 8%



	Alípio	Fernando Mauro	Waldomiro	Ignácio	Degni	Tide	Cachoeirinha
Partos normais em primíparas	102	78	89	53	56	72	133
Episiotomia	10	7	4	5	4	11	2

HISTÓRICO COMPARATIVO					
MAIO	2019	2020	2021	2022	2023
Episiotomia em Primíparas	13%	15%	13%	9%	5%

Fonte: Livro de parto dos respectivos Hospitais Municipais com Parto Seguro.

Mês de Referência: MAIO 2024

Meta: ↓ ≤ 15%.

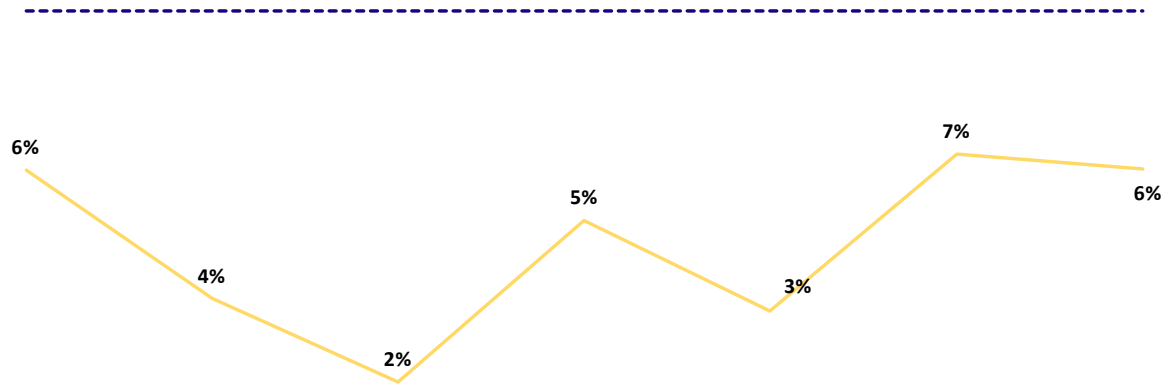
OBS 1: Excluído no momento o Hospital do Servidor Público Municipal com equipe de enfermagem incompleta e modelo do Programa Parto Seguro à Mãe Paulistana não incorporado completamente.

*INDICADOR DE BOAS PRATICAS

*Taxa geral de episiotomia – MAIO de 2024

Total de partos vaginais
N = 1.385

n = 67
 \bar{X} = 4,8%



	Alípio	Fernando Mauro	Waldomiro	Ignácio	Degni	Tide	Cachoeirinha
Partos Vaginais	202	225	236	113	122	162	325
Episiotomia Geral	13	8	4	6	4	11	21

Comparativo Histórico			
MAIO	2021	2022	2023
Episiotomia Geral	6,4%	4,1%	3,3%

Fonte: Livro de parto dos respectivos Hospitais Municipais com Parto Seguro.

Mês de Referência: MAIO 2024

Meta: ↓ ≤ 10%.

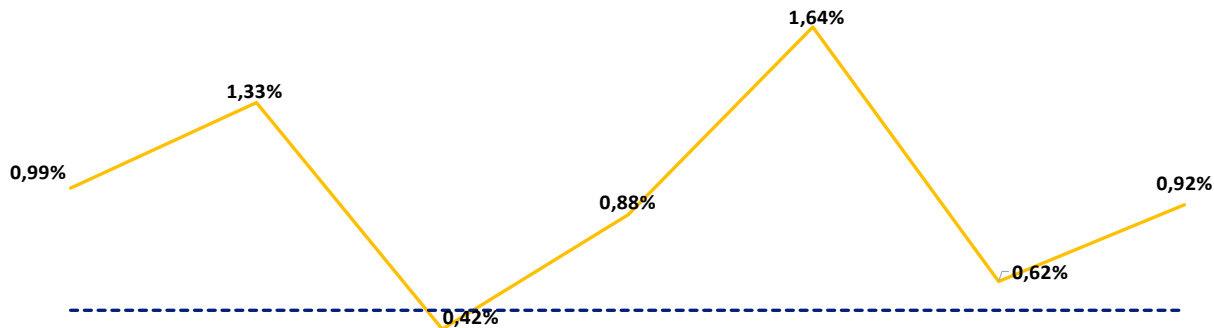
OBS 1: Excluído no momento o Hospital do Servidor Público Municipal com equipe de enfermagem incompleta e modelo do Programa Parto Seguro à Mãe Paulistana não incorporada completamente.

*INDICADOR DE BOAS PRÁTICAS

Lacerações perineais – MAIO de 2024

Lacerações de 3º e 4º = 13

$\bar{X} = 1\%$



	Alípio	Fernando Mauro	Waldomiro	Ignácio	Degni	Tide	Cachoeirinha
Partos vaginais	202	225	236	113	122	162	325
N_Lacerações° 3 e 4°	2	3	1	1	2	1	3

Comparativo Histórico			
jan/24	fev/24	mar/24	abr/24
0,53%	0,56%	0,57%	0,8%

Fonte: Livro de parto dos respectivos Hospitais Municipais com Parto Seguro

Mês de Referência: MAIO 2024.

Meta 3º e 4º: $\downarrow \leq 0,5\%$

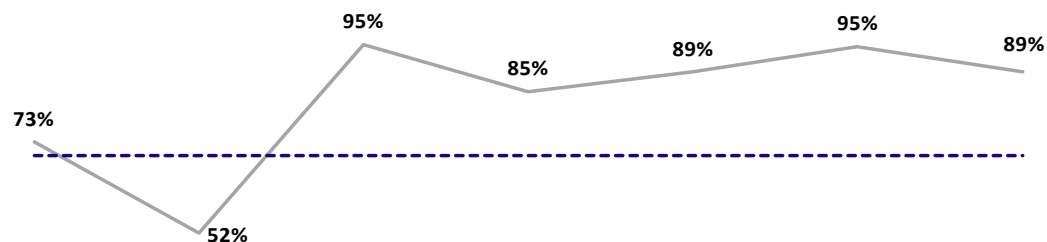
OBS: Nesse indicador retirado o HSPM, partos realizados apenas por médicos e residentes não funcionários do Parto Seguro

Parto normal realizado pela enfermeira obstetra pelo total partos normais – MAIO de 2024

N = 1.360

n = 1.117

\bar{x} = 83%



	Alípio	Fernando Mauro	Waldomiro	Ignácio	Degni	Tide	Cachoeirinha
Total parto normal	197	225	236	111	119	159	313
Parto Normal realizado pela Enfermeira Obstetra	144	118	225	94	106	151	279

Comparativo Histórico	
MAIO	2023
Parto Normal Realizado pela Enfermeira Obstetra (Total de partos Normais)	83%

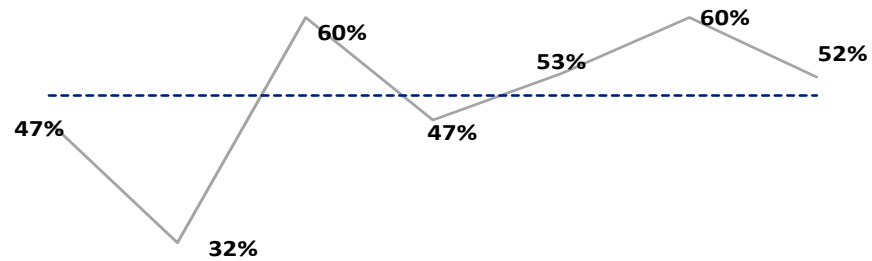
Fonte: Livro de parto dos respectivos Hospitais Municipais com Parto Seguro.
Mês de Referência: MAIO 2024.
Meta: $\uparrow \geq 70\%$

OBS 1: Não Incluído o Hospital do Servidor Público Municipal HSPM nesse gráfico pois não adotou Enfermeira Obstetras para realização de partos.
OBS 2: No Hospital Vila Nova Cachoeirinha foram considerados os partos realizados no CPN.



Parto normal realizado pela enfermeira obstetra pelo total de partos - MAIO de 2024

N = 2.244
n = 1.117
 $\bar{X} = 50\%$



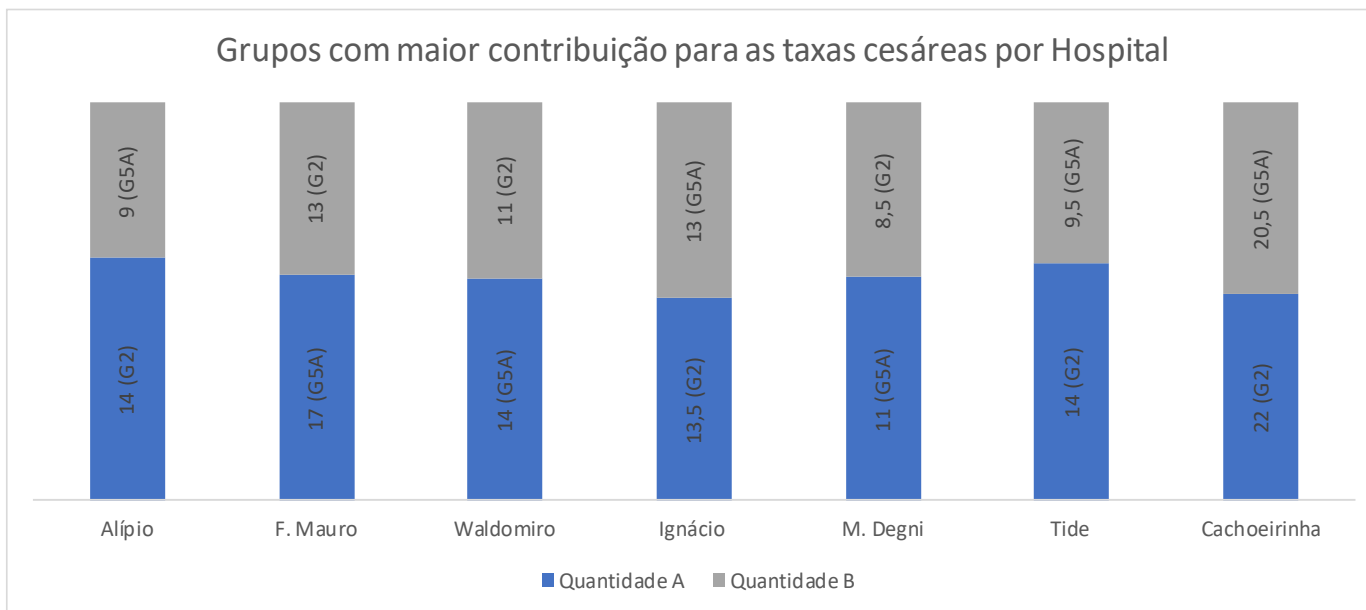
	Alípio	Fernando Mauro	Waldomiro	Ignácio	Degni	Tide	Cachoeirinha
Total de partos	308	372	377	200	201	253	533
Parto Normal realizado pela Enfermeira Obstetra	144	118	225	94	106	151	279

Comparativo Histórico					
MAIO	2019	2020	2021	2022	2023
Parto Normal Realizado pela Enfermeira Obstetra (Total de partos)	48%	41%	50%	50%	50%

Fonte: Livro de parto dos respectivos Hospitais Municipais com Parto Seguro.
 Mês de Referência: MAIO 2024.
 Meta: ↑ ≥ 50%

OBS 1: Não Incluído o Hospital do Servidor Público Municipal desse gráfico pois não adotou Enfermeira Obstetras para realização de partos.

Quantidade de casos de indicações de cesárea para estudo mensal dos grupos predominantes da Classificação de Robson – MAIO 2024



GRUPOS	Grupo 1		Grupo 2		Grupo 3		Grupo 4		Grupo 5A	
	Total	Cesárea	Total	Cesárea	Total	Cesárea	Total	Cesárea	Total	Cesárea
Alípio	78	12	57	28	67	5	26	11	35	18
Fernando Mauro	57	6	45	26	93	7	48	16	50	34
Waldomiro	60	11	55	22	90	3	46	16	51	28
Ignácio	44	10	40	27	37	0	17	6	30	21
Degni	41	8	31	17	31	2	29	7	31	22
Tide	57	5	46	28	50	2	25	9	36	19
Vila Cachoeirinha	109	21	75	44	112	7	57	18	78	41
Total	2	1	349	192	480	26	248	83	311	183
Percentual por grupo	50%		55%		5%		33%		59%	

Fonte : Relatório mensal de indicadores das supervisoras de enfermagem nos hospitais com Parto Seguro.

Mês de Referência: MAIO 2024

Meta ↑ ≥ 50%.

OBS 1: Grupo 5B não é apresentado por não possibilitar ação na diminuição da Cesárea e do Grupo 6 ao Grupo 10 os percentuais são mínimos na contribuição da taxa de Cesárea.

*Presença de acompanhante no parto – MAIO de 2024

Partos após exclusões
N = 2.165

n = 2.163
 \bar{X} = 99,95%

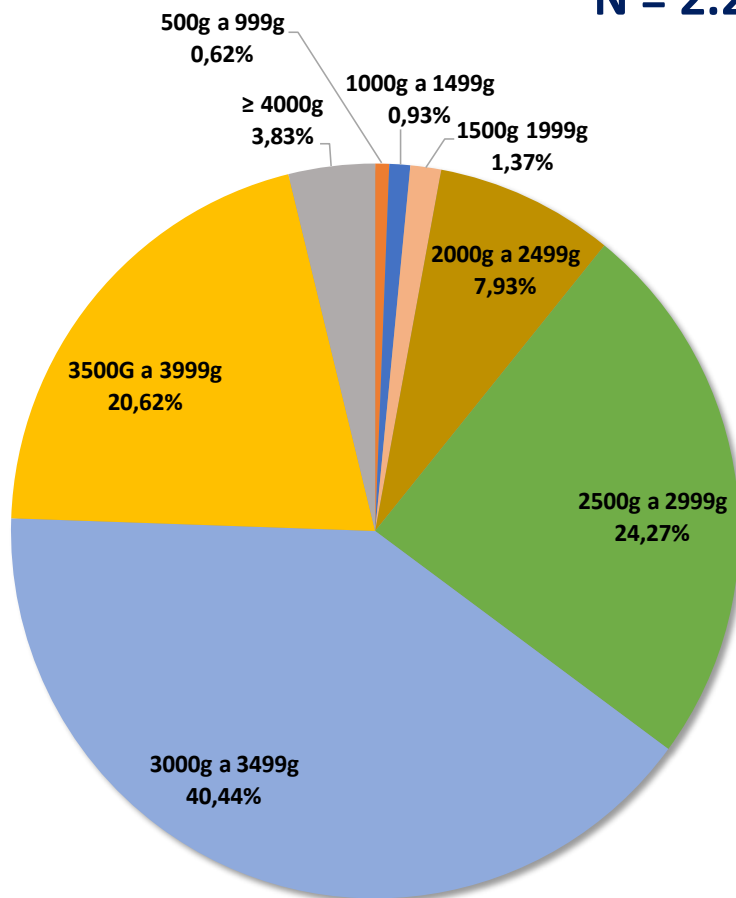
100,0% 99,7% 99,7% 100,0% 100,0% 100,0% 100,0%

	Alípio	Fernando Mauro	Waldomiro	Ignácio	Degni	Tide	Cachoeirinha
Partos após exclusões	300	349	368	191	192	249	516
Acompanhante no parto	300	348	367	191	192	249	516

Comparativo Histórico					
MAIO	2019	2020	2021	2022	2023
Presença de acompanhante no parto	93,2%	25,6%	86,0%	99,8%	99,8%

Classificação dos recém-nascidos por peso ao nascer – MAIO de 2024

N = 2.270

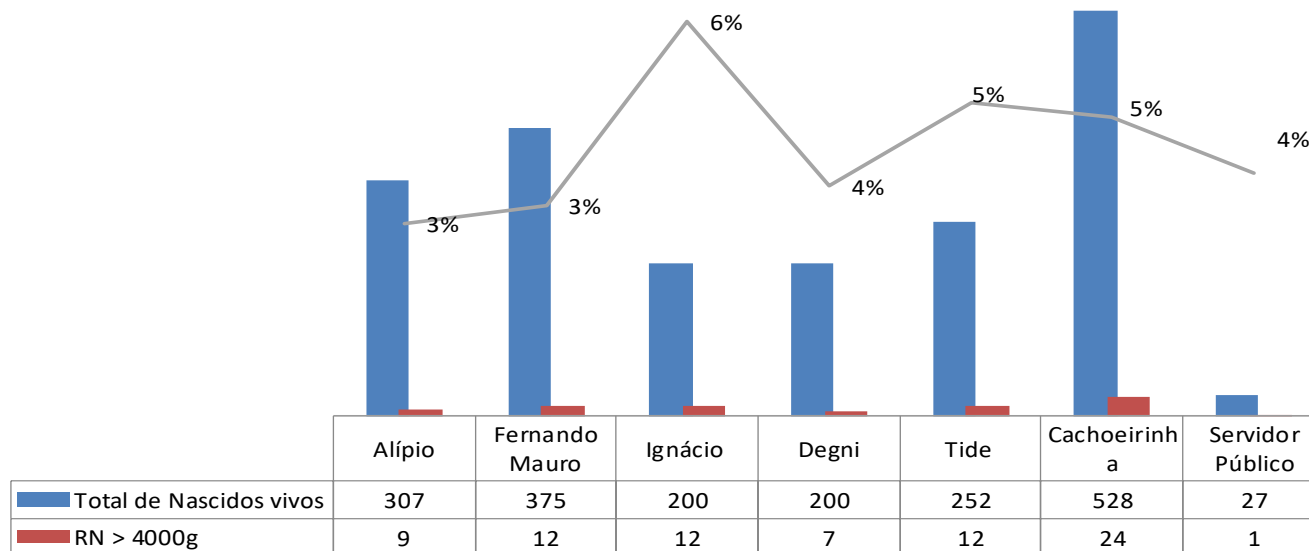


Peso	%
<500g	0
500g a 999g	14
1000g a 1499g	21
1500g 1999g	31
2000g a 2499g	180
2500g a 2999g	551
3000g a 3499g	918
3500G a 3999g	468
≥ 4000g	87

Peso do RN ao nascer > 4.000g – MAIO de 2024

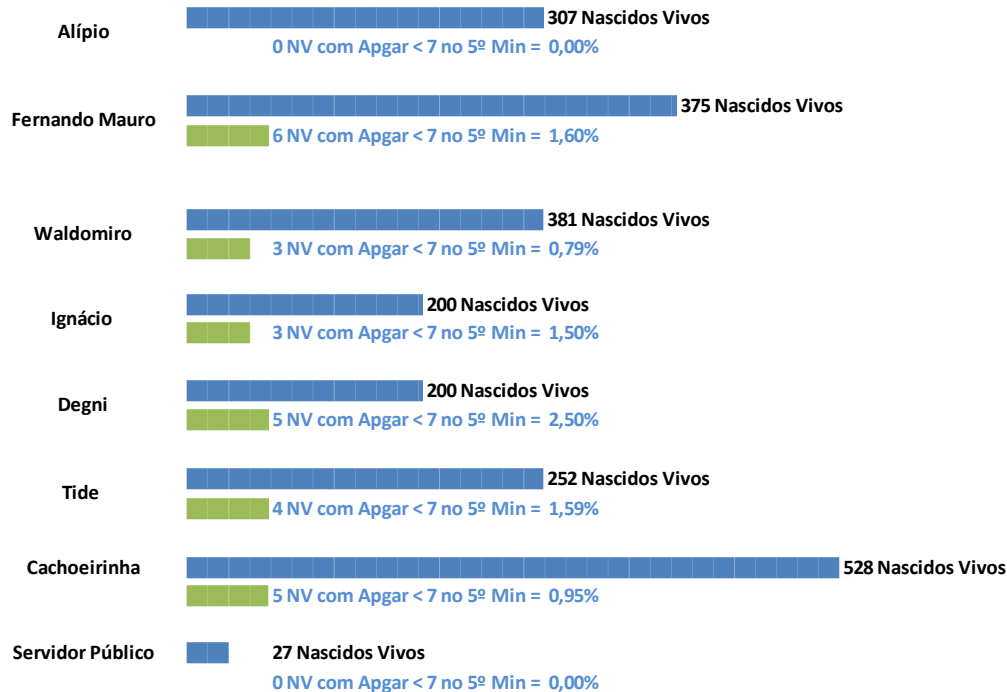
Total de nascidos vivos
N = 2.270

n = 87
 \bar{X} = 4,1%



Comparativo Histórico					
Média Anual	2019	2020	2021	2022	2023
Recém-Nascidos com peso > 4000	4,46%	5,53%	4,17%	4,20%	4,17%

Taxa de recém-nascidos com Apgar < 7 no 5º minuto de vida – MAIO de 2024



Total de Nascidos Vivos

N = 2.270

n = 26

$\bar{X} = 1,12\%$

Nascidos vivos com Apgar < 7 no 5º minuto de vida		
	Pré Termo	Termo
Reanimação dos Rn's	10	16
Total	26	
	Pré Termo	Termo
Destinos dos RNs com apgar < 7 no 5º minuto		
UTI	10	12
UCIN	0	0
AC	0	1
SVO	0	3
Total	10	16

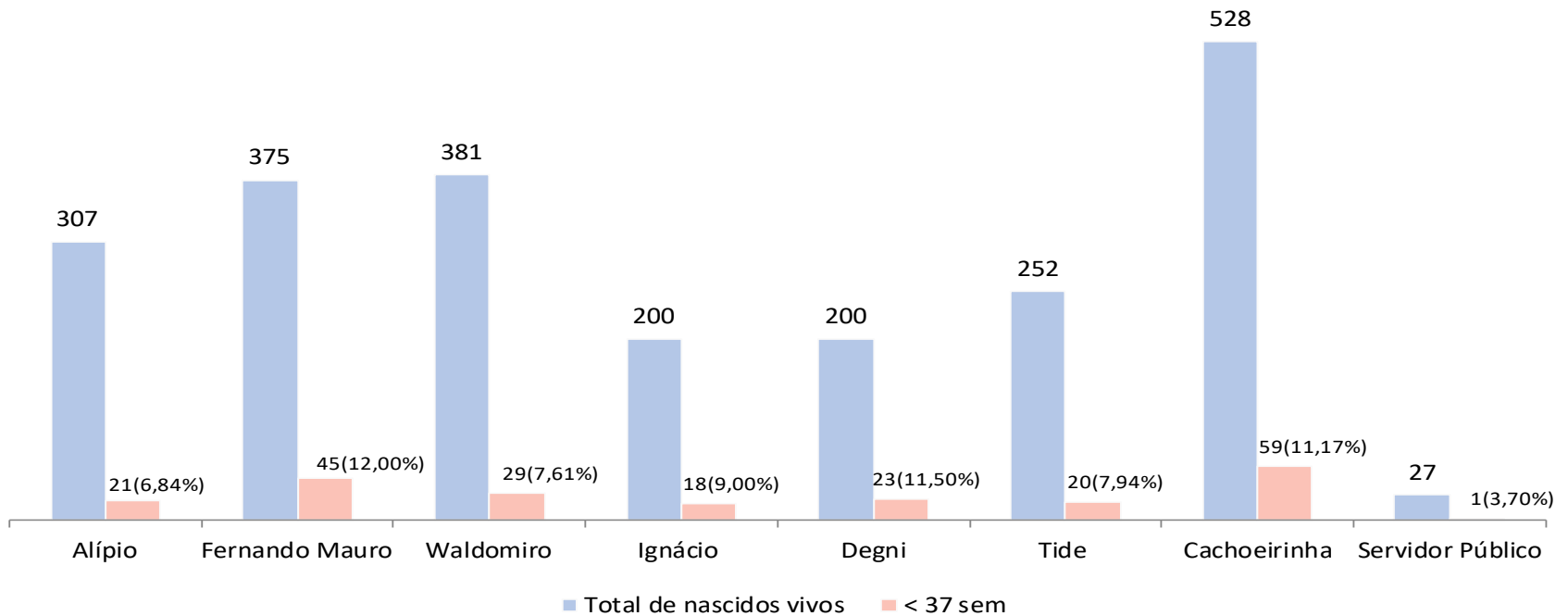
Comparativo Histórico

MAIO	2019	2020	2021	2022	2023
Apgar < 7 no 5º minuto de vida	0,80%	0,98%	1,45%	0,81%	0,89%

Classificação dos Recém-nascidos por idade gestacional < 37 semanas - MAIO de 2024

Total de Nascidos Vivos
N = 2.270

n = 216
 \bar{x} = 8,9%

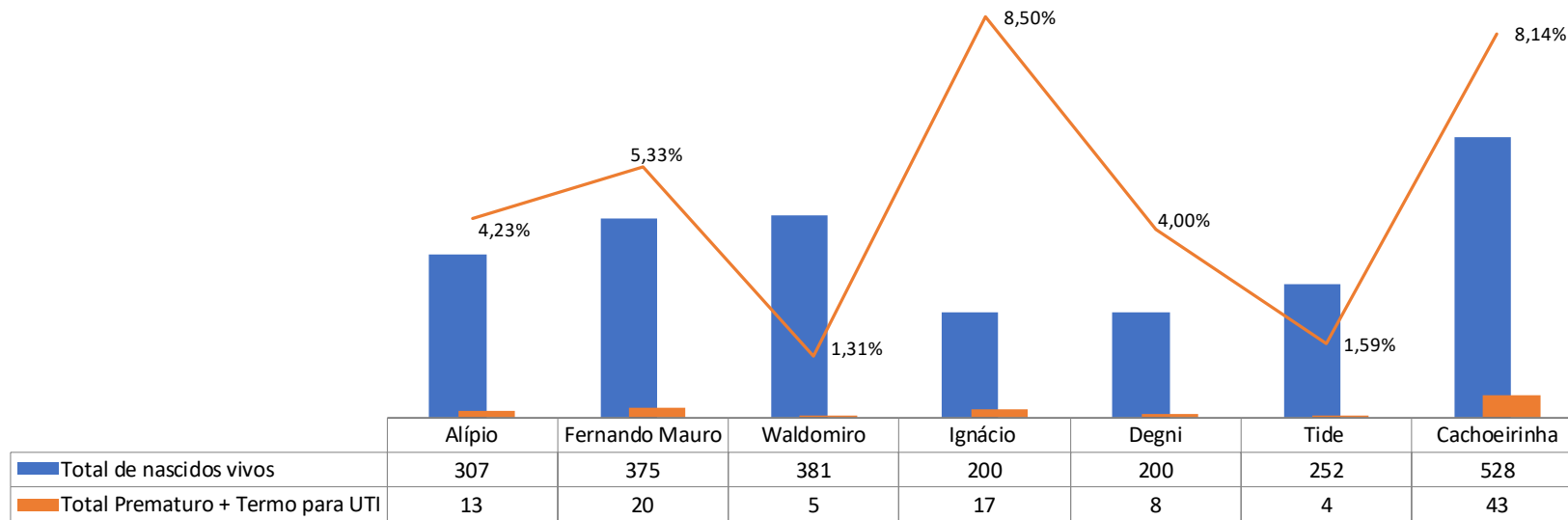


Comparativo Histórico					
Média Anual	2019	2020	2021	2022	2023
Recém-nascidos por idade gestacional < 37 semanas	8,68%	8,50%	9,50%	10,50%	9,70%

RN encaminhados à UTI NEO - MAIO de 2024

Total de Nascidos Vivos
N = 2.243

n = 110
 \bar{X} = 5,3%



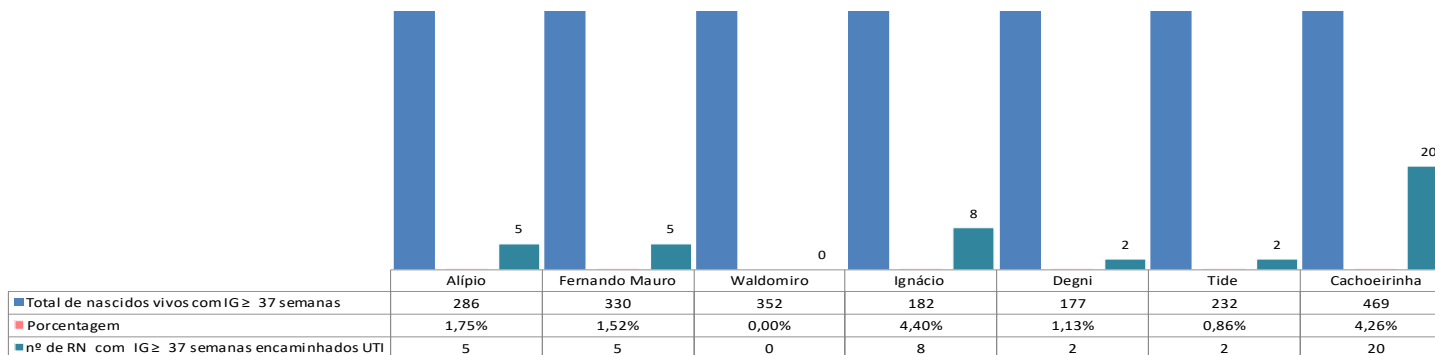
Fonte: Livro de parto dos respectivos Hospitais Municipais com Parto Seguro
Mês de Referência: MAIO 2024.

OBS 1: Excluído no momento o Hospital do Servidor Público Municipal por não estar incorporado todo o modelo assistencial do Programa Parto Seguro à Mãe Paulistana

Taxa de recém-nascidos encaminhados à UTI neonatal com IG ≥ 37 semanas - MAIO de 2024

Total de nascidos vivos com IG ≥ 37 semanas
N = 2.054

n = 42
 \bar{x} = 2,04%



	Alípio	Fernando Mauro	Waldomiro	Ignácio	Degni	Tide	Cachoeirinha
Total de nascidos vivos com IG ≥ 37 semanas	286	330	352	182	177	232	469
Porcentagem	1,75%	1,52%	0,00%	4,40%	1,13%	0,86%	4,26%
nº de RN com IG ≥ 37 semanas encaminhados UTI	5	5	0	8	2	2	20

Comparativo Histórico

MAIO	2019	2020	2021	2022	2023
Taxa de recém-nascidos encaminhados à UTI neonatal com IG ≥ 37 semanas	1,6%	1,9%	1,6%	2,6%	2,5%

Hospitais	Desconforto respiratório	Síndrome da angústia respiratória	Apnéia	Hipotonia	Mal formação	Sepse	Total
Alípio	1	1	1	1	0	1	5
Fernando Mauro	3	0	0	0	2	0	5
Waldomiro	0	0	0	0	0	0	0
Ignácio	7	0	0	1	0	0	8
Degni	0	0	0	2	0	0	2
Tide	2	0	0	0	0	0	2
Cachoeirinha	20	0	0	0	0	0	20
Servidor	2	0	0	0	0	0	2
Total	33	1	1	4	2	1	42

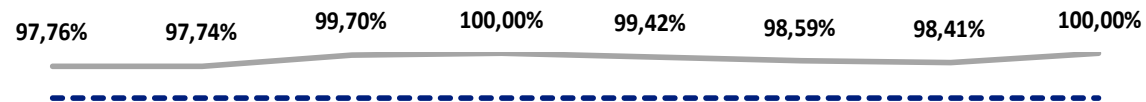
Fonte: Livro de parto dos respectivos Hospitais Municipais com Parto Seguro
Mês de Referência: MAIO 2024.

OBS 1: : Excluído no momento o Hospital do Servidor Público Municipal por não estar incorporado todo o modelo assistencial do Programa Parto Seguro à Mãe Paulistana .

Contato pele a pele Mãe e Bebê - MAIO de 2024

Total de Nascidos Vivos em boas condições para o contato pele a pele
N = 1.889

n = 1.865
 \bar{X} = 98,95%



	Alípio	Fernando Mauro	Waldomiro	Ignácio	Degni	Tide	Cachoeirinha	Servidor Público
Recém-nascidos em boas condições	268	266	338	172	171	213	441	20
Contato pele a pele	262	260	337	172	170	210	434	20

Comparativo Histórico					
MAIO	2019	2020	2021	2022	2023
Contato pele a pele	89,8%	87,3%	98,3%	98,5%	99,2%

Fonte: Livro de parto dos respectivos Hospitais Municipais com Parto Seguro.
Mês de Referência: MAIO 2024
Meta ↑ ≥ 92%.

OBS 1: Permanecem com a mãe 1 hora após o parto.

*Clampeamento oportuno do cordão umbilical – MAIO de 2024

Total de Nascidos Vivos com indicação
para o clampeamento oportuno

N = 1.051

n = 1.051

\bar{X} = 100%

100,00% 100,00% 100,00% 100,00% 100,00% 100,00% 100,00%

	Alipio	Fernando Mauro	Waldomiro	Ignácio	Degni	Tide	Cachoeirinha
Recém-nascidos com indicação para o clampeamento oportuno	133	178	184	99	96	123	231
Clampeamento oportuno de cordão umbilical	133	178	184	99	96	123	231

Fonte: Livro de parto dos respectivos Hospitais Municipais com Parto Seguro
Mês de Referência: MAIO 2024
Meta ↑ ≥ 96%.

Comparativo Histórico					
MAIO	2019	2020	2021	2022	2023
Clampeamento oportuno	96,3%	93,8%	96,9%	98,6%	99,6%

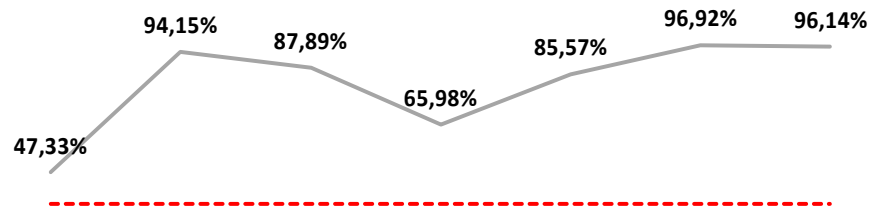
*Avaliação inicial do recém-nascido realizada pelo neonatologista sobre o ventre materno - MAIO de 2024

Recém-nascidos de partos normais em boas condições para avaliação sobre o ventre materno

N = 1.119

n = 945

\bar{x} = 82%



	Alípio	Fernando Mauro	Waldomiro	Ignácio	Degni	Tide	Cachoeirinha
Recém-nascidos de partos normais em boas condições para avaliação sobre o ventre materno	150	188	190	97	97	130	259
Avaliação inicial do recém nascido realizada pelo neonatologia sobre o ventre materno	71	177	167	64	83	126	249

Comparativo Histórico	
MAIO	2023
Avaliação inicial do recém nascido	81,30%

Fonte: Livro de parto dos respectivos Hospitais Municipais com Parto Seguro.

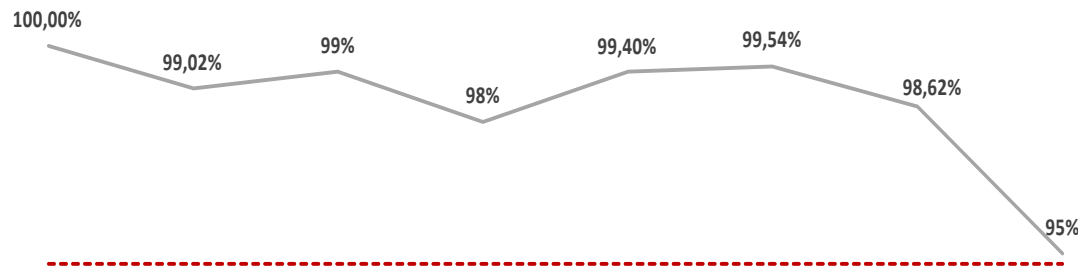
Mês de Referência: MAIO 2024

Meta: ↑ ≥ 35%.

*Aleitamento na primeira hora de vida – MAIO de 2024

RN em boas condições
N = 1.937

n = 1.920
 \bar{X} = 98,69%



	Alípio	Fernando Mauro	Waldomiro	Ignácio	Degni	Tide	Cachoeirinha	HSPM
RN em boas condições	276	305	344	173	166	216	436	21
Amamentação na 1ª hora de vida	276	302	342	170	165	215	430	20

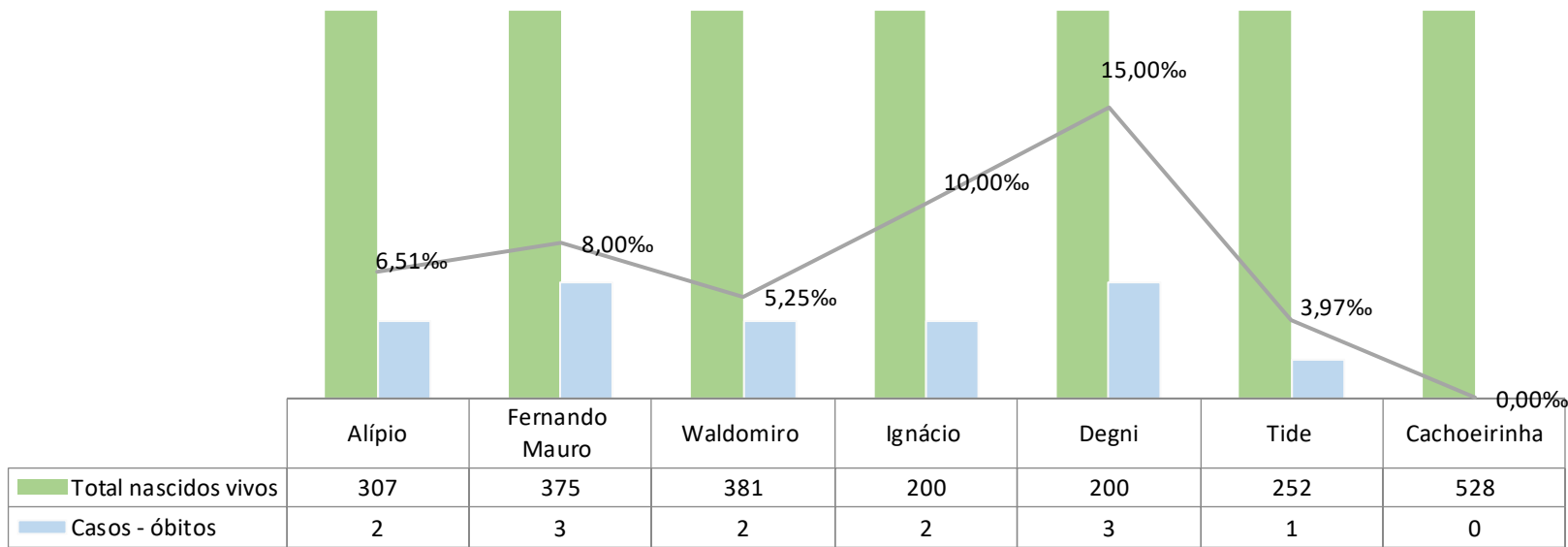
Comparativo Histórico					
MAIO	2019	2020	2021	2022	2023
Aleitamento	98,8%	97,7%	99,2%	99,1%	98,9%

Fonte: Livro de parto dos respectivos Hospitais Municipais com Parto Seguro
Mês de Referência: MAIO 2024.
Meta: ↑ ≥ 95%.

Óbito neonatal precoce - MAIO de 2024

Total de Nascidos Vivos
N = 2.270

n = 13
 \bar{X} = 5,73%



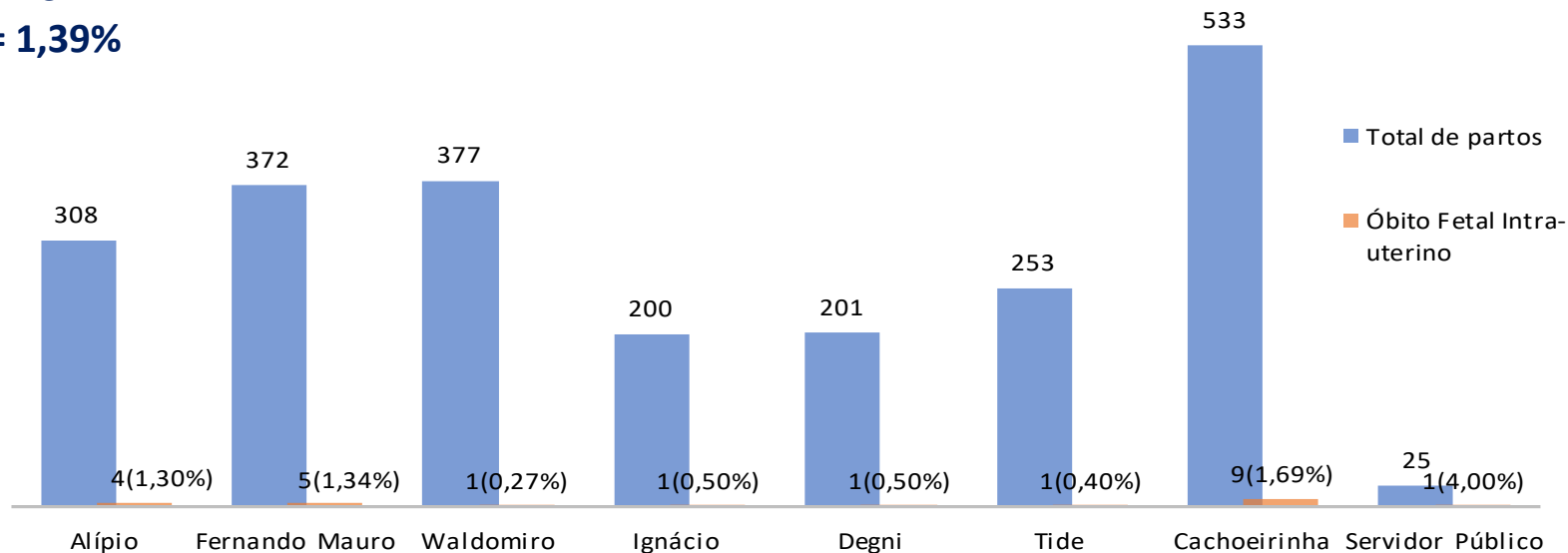
Causas /Hospitais	Alípio	Fernando Mauro	Waldomiro	Ignácio	M. Degni	Cachoeirinha	Tide	Servidor	Total causas
Mal formação congênita	0	1	0	0	1	0	0	0	2
Síndrome da angústia respiratória	1	0	0	0	0	0	0	0	1
Síndrome Prune-Belly	0	0	0	0	0	0	0	0	0
Atresia de esôfago	0	0	0	0	0	0	0	0	0
Anoxia neonatal grave	0	0	0	0	0	0	0	0	0
Cardiopatia	0	1	0	0	0	0	0	0	1
Hipoplasia pulmonar bilateral	0	0	0	0	0	0	0	0	0
Prematuridade	0	1	2	2	2	0	1	0	8
Choque Séptico	1	0	0	0	0	0	0	0	1
Serviço de verificação de óbito (SVO)	0	0	0	0	0	0	0	0	0
Total por hospital	2	3	2	2	3	0	1	0	13

Comparativo Histórico					
MAIO	2019	2020	2021	2022	2023
Óbito Neonatal Precoce	3,30%	7,21%	3,91%	3,37%	3,60%

Fonte: Serviço de Arquivo Médico e Estatístico de cada Hospital Municipal (SAME) e Coordenação de Neonatologia.
Mês de Referência: MAIO 2024.

Óbito Fetal Intra-Uterino – MAIO de 2024

n = 23
 \bar{X} = 1,39%



OFAD = Óbito fetal antes da admissão.

OFTP/P = Óbito fetal no trabalho de parto ou parto.

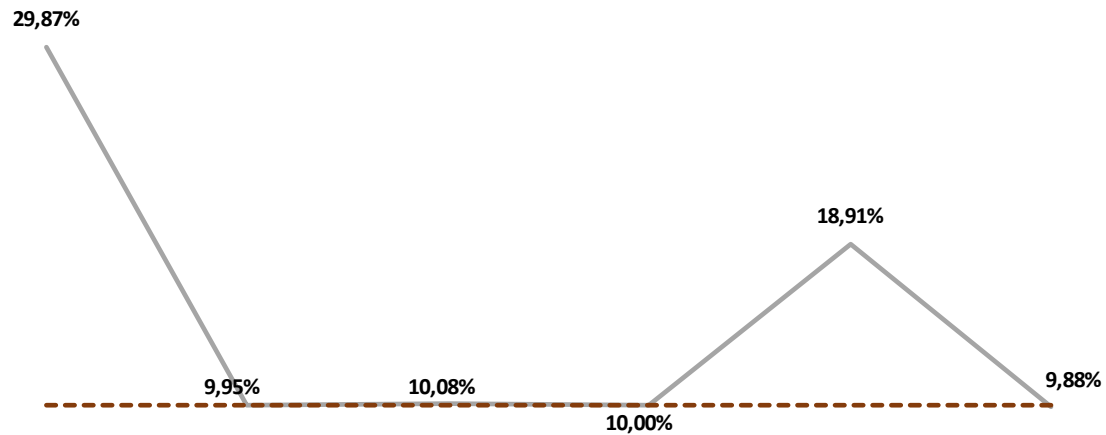
OFP = Óbito fetal Patologia.

Comparativo Histórico						
Média Anual	2018	2019	2020	2021	2022	2023
Óbito Fetal Intra-Uterino	1,28%	0,81%	0,85%	4,33%	0,66%	0,54%

Hospitais	OFAD	OFTP/P	OFP	Total
Alípio	2	2	0	4
Fernando Mauro	5	0	0	5
Waldomiro	1	0	0	1
Ignácio	1	0	0	1
Degni	1	0	0	1
Tide	0	1	0	1
Cachoeirinha	5	4	0	9
Servidor Público	1	0	0	1
Total	16	7	0	23

Auditoria de Prontuários - MAIO de 2024

n = 250
 \bar{X} = 14,61%

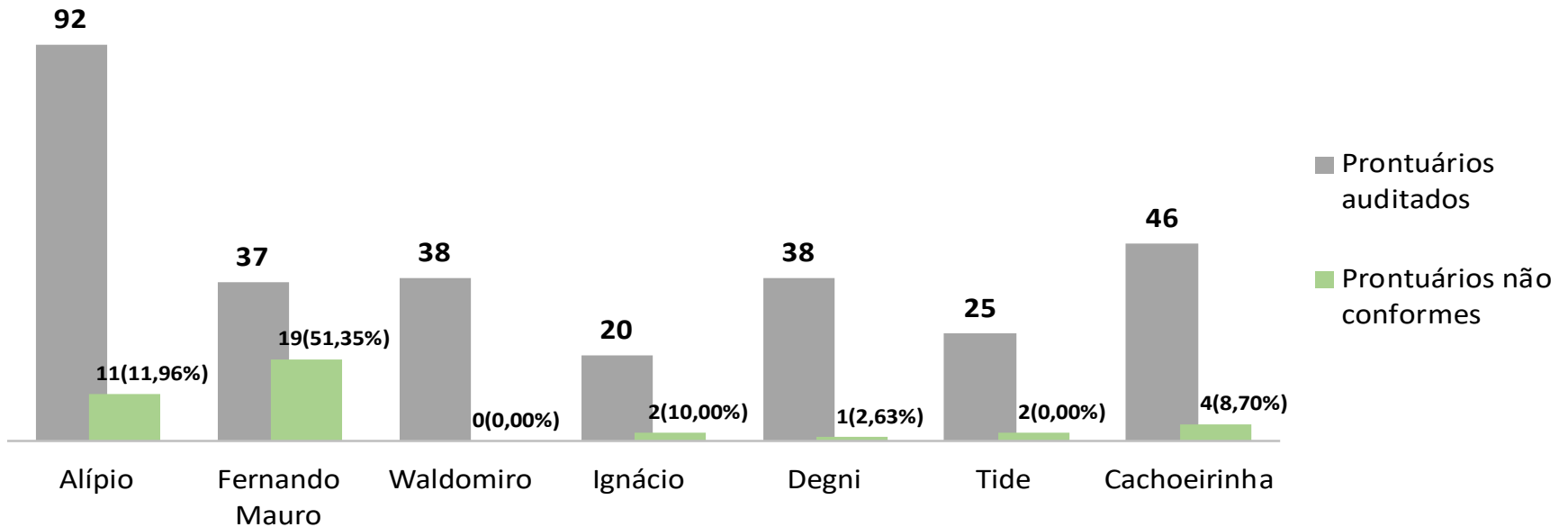


	Alípio	Fernando Mauro	Waldomiro	Ignácio	Degni	Tide
Total de partos	308	372	377	200	201	253
Internações evoluídas	92	37	38	20	38	25

Resultado das Auditorias - MAIO de 2024

Auditorias não Conforme = 39

$\bar{X} = 10,58\%$

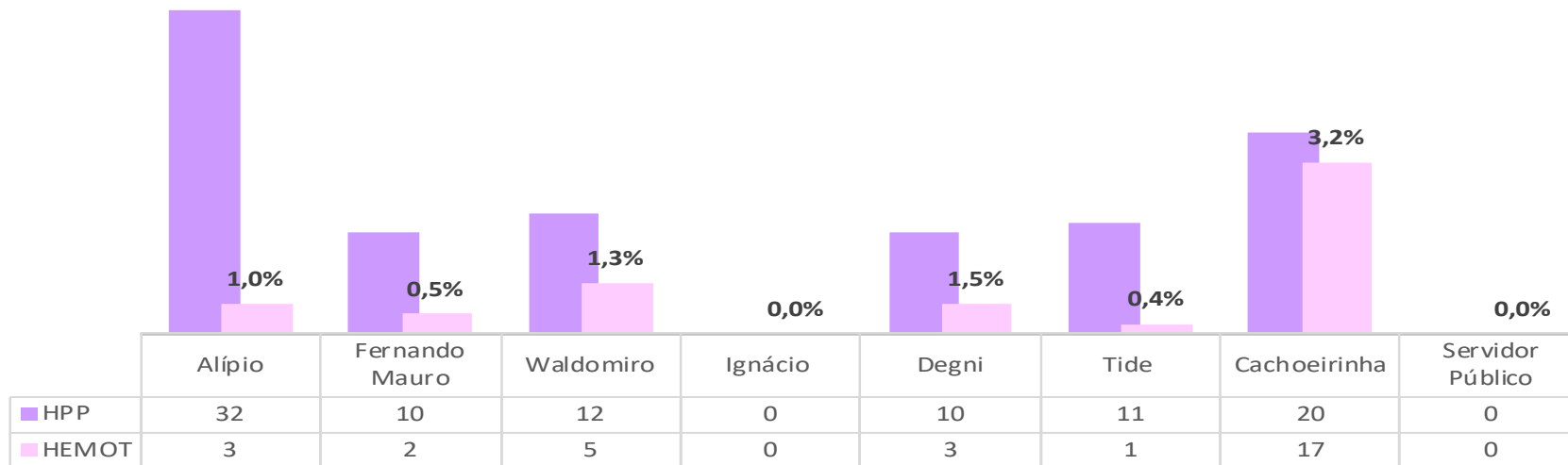


Fonte: Relatório mensal de indicadores das supervisoras de enfermagem nos hospitais com Parto Seguro.

Mês de Referência: MAIO 2024.

Puérperas que receberam hemotransusão de acordo com a classificação de risco para hemorragia pós parto (HPP) - MAIO de 2024

n = 27
 \bar{x} = 1,19%



VERMELHO - ALTO RISCO PARA HPP				
VM	N HPP VM	% HPP VM	N HEMOTRANSFUSÃO	% HEMOTRANSFUSÃO
372	37	9,95%	21	5,65%

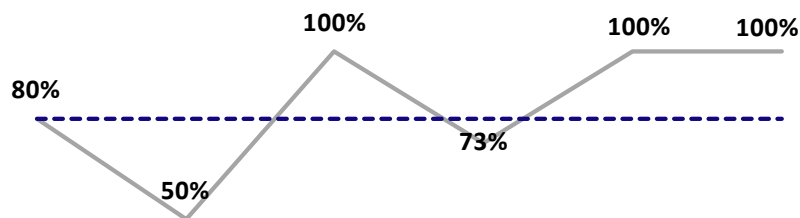
AMARELO - MÉDIO RISCO PARA HPP				
AM	N HPP AM	% HPP AM	N HEMOTRANSFUSÃO	% HEMOTRANSFUSÃO
615	21	3,41%	5	0,81%

VERDE - BAIXO RISCO PARA HPP				
VD	N HPP VD	% HPP VD	N HEMOTRANSFUSÃO	% HEMOTRANSFUSÃO
1282	37	2,89%	5	0,39%

Uso de MGSO4 na eclâmpsia e pré-eclâmpsia grave e síndrome hellp - MAIO de 2024

Mulheres com / Eclâmpsia ou Síndrome Hellp que utilizaram MGSO4
76

n = 65
 \bar{X} = 86%



	Alípio	Fernando Mauro	Waldomiro	Degni	Tide	Cachoeirinha
Mulheres com pré-eclâmpsia grave	5	14	6	11	3	36
Mulheres com pré-eclâmpsia grave / Eclâmpsia ou Síndrome Hellp que utilizaram MGSO4	4	7	6	8	3	36

Taxa de infecção puerperal partos normais com retorno ao hospital MAIO de 2024

Total de parto normal
N = 1.360

Infecção parto normal
n = 1
 $\bar{x} = 0,07\%$

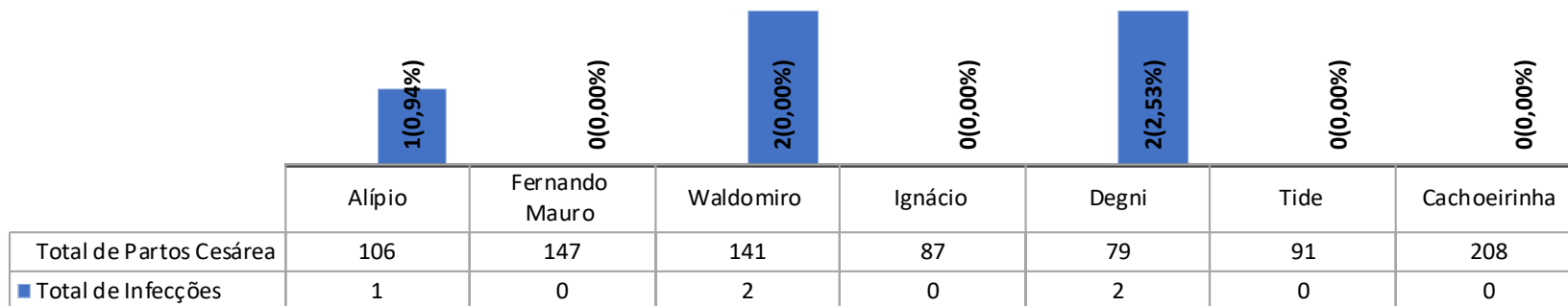
	Alípio 0(0,00%)	Fernando Mauro 0(0,00%)	Waldomiro 0(0,00%)	Ignácio 1(0,90%)	Degni 0(0,00%)	Tide 0(0,00%)	Cachoeirinha 0(0,00%)
Total de parto normal	197	225	236	111	119	159	313
Infecção parto normal	0	0	0	1	0	0	0

Comparativo Histórico					
MAIO	2019	2020	2021	2022	2023
Infecção parto normal	0,22%	0,00%	0,00%	0,00%	0,00%

Taxa de infecção puerperal partos cesáreo com retorno ao hospital - MAIO de 2024

Total de parto cesáreo
N = 859

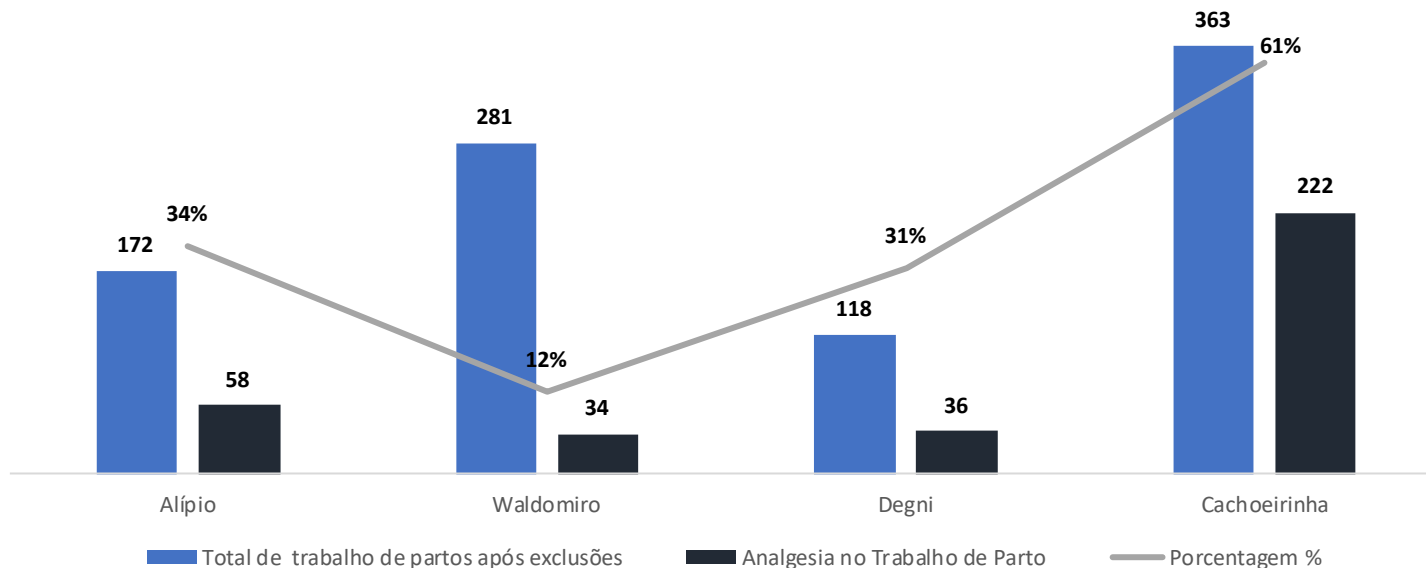
n = 5
 \bar{X} = 0,58%



Controle da dor no trabalho de parto – MAIO de 2024

Total de trabalho de parto
após exclusão
N = 934

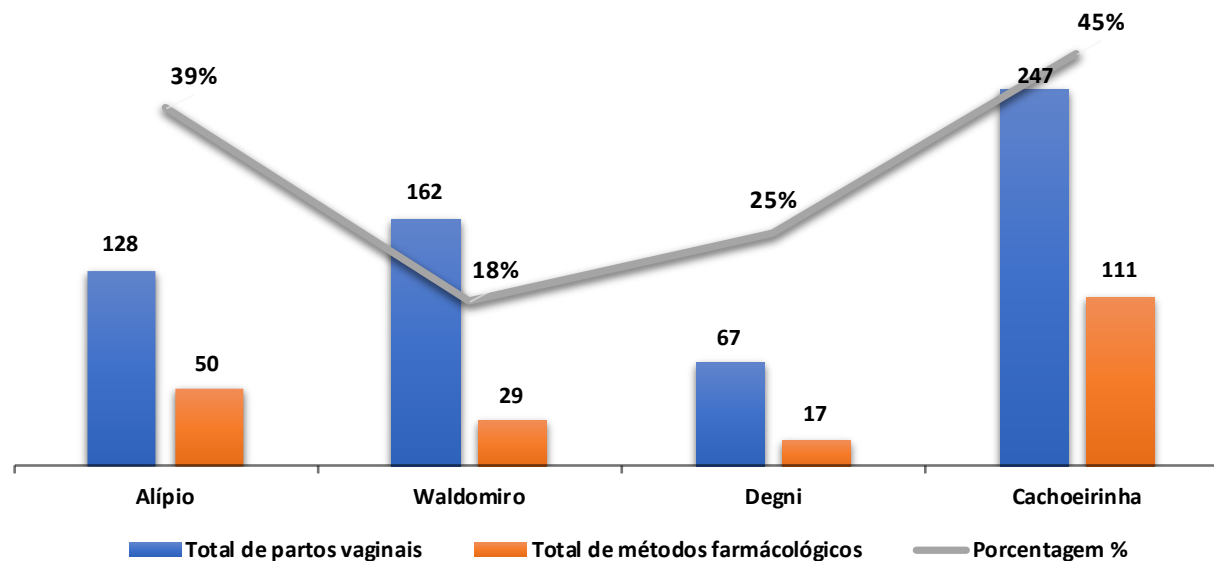
n = 350
 \bar{X} = 34%



Analgesia nos partos vaginais – MAIO de 2024

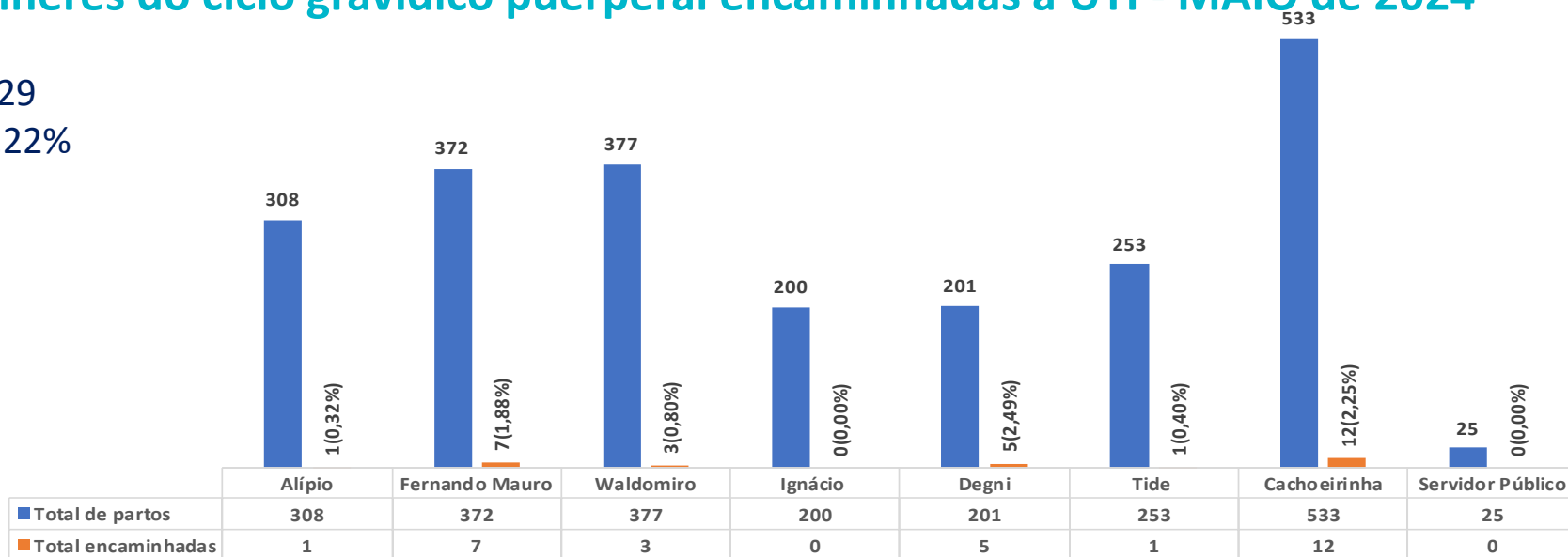
Total de partos vaginais
após exclusão
N = 604

n = 207
 \bar{X} = 21%



Mulheres do ciclo gravídico puerperal encaminhadas a UTI - MAIO de 2024

n = 29
 \bar{X} = 1,22%

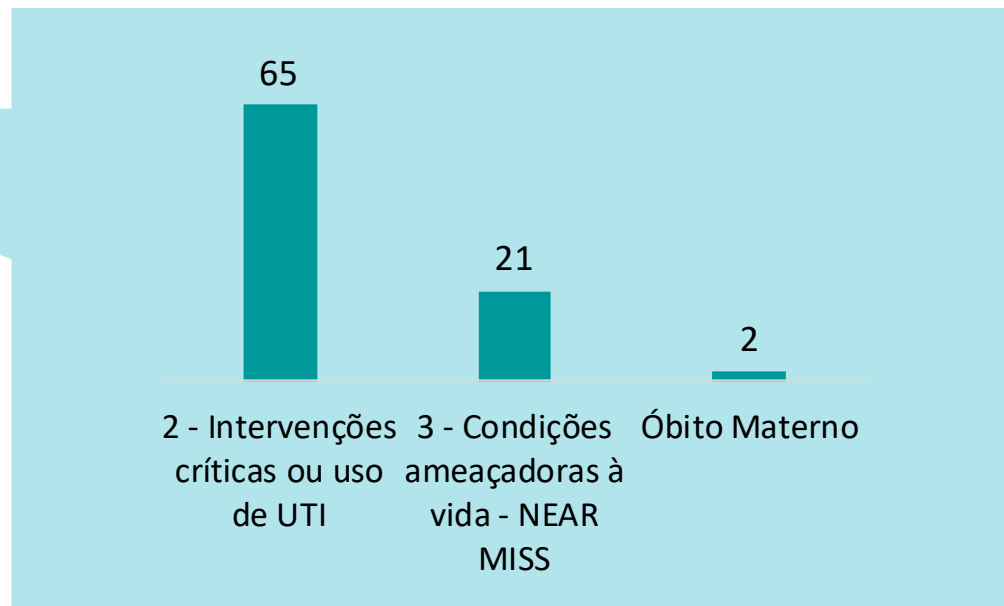
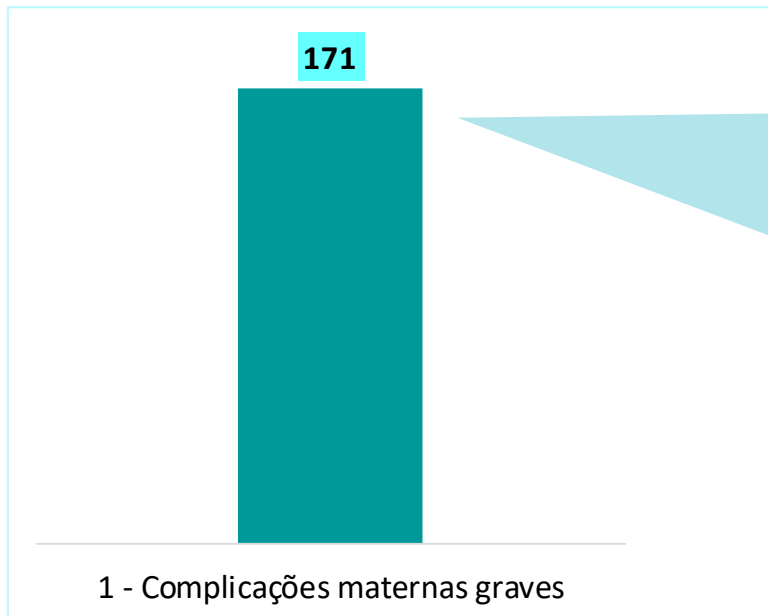


	Alípio	Fernando Mauro	Waldomiro	Ignácio	Degni	Tide	Cachoeirinha	Servidor Público
Total de partos	308	372	377	200	201	253	533	25
Total encaminhadas	1	7	3	0	5	1	12	0

Causas	Alípio	F. Mauro	Waldomiro	Ignácio	Degni	Tide	Cachoeirinha	Servidor	Total
	P								
Pré eclâmpsia	0	1	1	0	3	0	7	0	12
Eclâmpsia	0	1	2	0	1	0	1	0	5
Síndrome HELLP	0	1	0	0	0	0	0	0	1
Pré Eclampsia + HPP	0	0	0	0	0	0	1	0	1
Choque Séptico	0	0	0	0	0	0	0	0	0
Choque Hipovolêmico	0	0	0	0	0	0	0	0	0
Distúrbio neurológico	0	0	0	0	0	0	0	0	0
HPP	1	2	0	0	1	1	2	0	7
Hipertensão Arterial Crônica	0	0	0	0	0	0	1	0	1
Cardiopatía materna	0	1	0	0	0	0	0	0	1
Cetoacidose diabética	0	1	0	0	0	0	0	0	1
Doença Hematológica	0	0	0	0	0	0	0	0	0
Insuficiência respiratória	0	0	0	0	0	0	0	0	0
Total	1	7	3	0	5	1	12	0	29

Comparativo Histórico					
MAIO	2019	2020	2021	2022	2023
Mulheres do ciclo gravídico puerperal encaminhadas a UTI	0,22%	0,31%	0,56%	1,87%	2,37%

Desfechos Maternos - MAIO de 2024



1 - Complicações maternas graves	HEMORRAGIA PÓS PARTO	95
	PRÉ ECLAMPسيا	70
	ECLAMPسيا	6
	SÍNDROME DE HELLP	0
	COVID	0
	INFECÇÃO	11
2 - Intervenções críticas ou uso de UTI	HEMOTRANFUSÃO	31
	UTI	29
	HISTERECTOMIA PÓS PARTO	5
	COVID	0
	INFECÇÃO	4
3 - Condições ameaçadoras à vida - NEAR MISS	Disfunção cardiovascular	1
	Disfunção respiratória	1
	Disfunção renal	13
	Disfunção hematológica/ da coagulação	0
	Disfunção hepática	1
	Disfunção neurológica	4
	Disfunção uterina HPP	2
	Disfunção uterina Infecção	0

Fonte: Relatório mensal de indicadores das supervisoras de enfermagem nos hospitais com Parto Seguro. Mês de Referência: MAIO 2024.

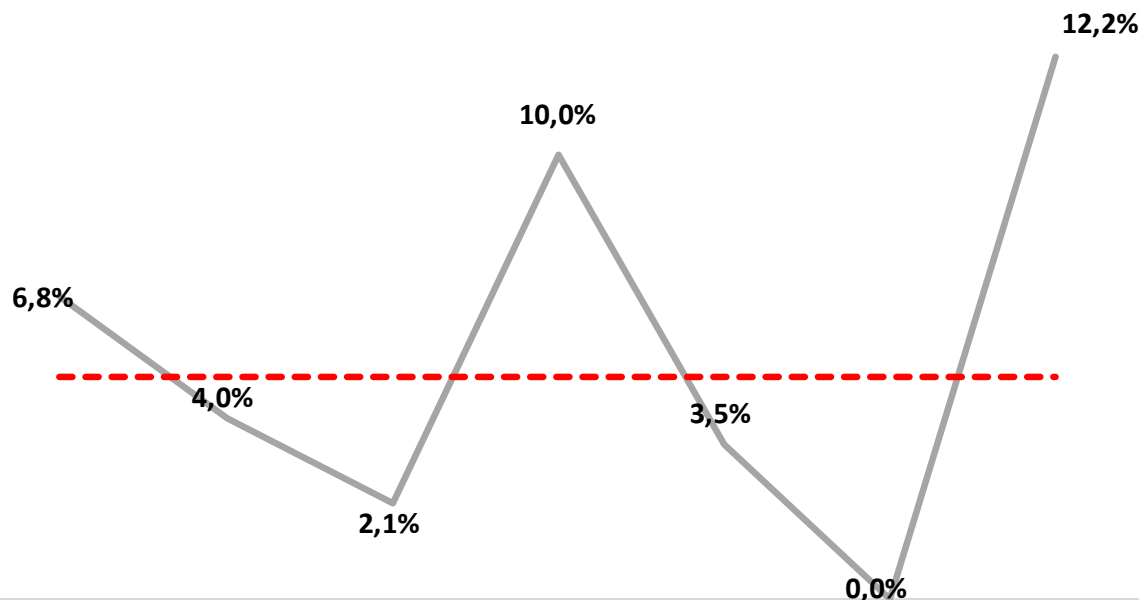
Óbito Materno - MAIO de 2024

Hospital	Tipo do Procedimento	Profissional que realizou o procedimento	Data do Procedimento	Data óbito	Hipótese Diagnóstica
HM Alípio Correa Netto	Parto Césarea	Médico	15/05/2024	20/05/2024	Dengue / Choque hemorrágico
HM Fernando Mauro	Parto Normal	Médico	24/05/2024	24/05/2024	Dengue / Tromboembolismo Pulmonar ?

Inserção de D.I.U. Pós Parto - MAIO de 2024

Total de Partos
N = 2.269

n = 137
 \bar{x} = 6%



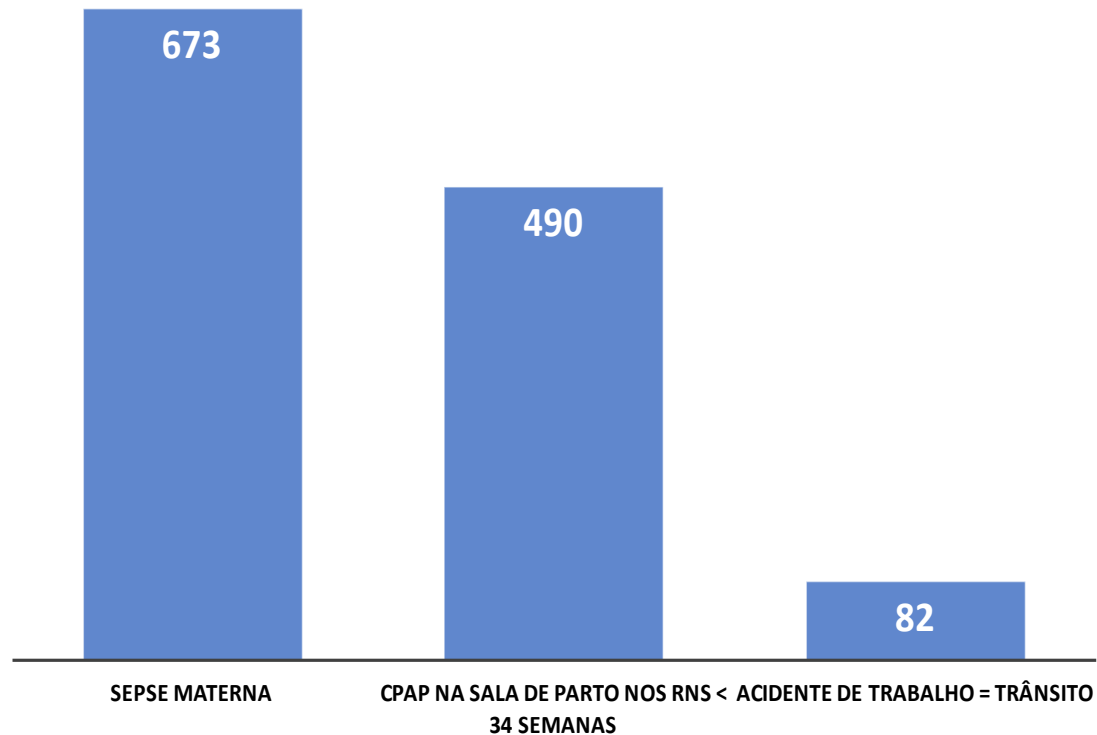
	Alípio	Fernando Mauro	Waldomiro	Ignácio	Degni	Tide	Cachoeirinha
Total de Partos	308	372	377	200	201	253	533
Inserção de DIU	21	15	8	20	7	0	65

Comparativo Histórico					
MAIO	2019	2020	2021	2022	2023
Inserção de Diu	12%	5%	10%	10,1%	9,6%

Tema de capacitação geral dos colaboradores nos hospitais MAIO de 2024

Colaboradores Ativos = **771**

\bar{X} de capacitação de colaboradores ativos no mês: **89%**



INDICADORES

INDICADORES DE AVALIAÇÃO DOS SERVIÇOS - REFERÊNCIA MAIO/2024

HOSPITAL MUNICIPAL	PLANO INDIVIDUAL DE PARTO	TAXA DE CESARIANAS %	TAXA DE CESARIANAS EM PRIMÍPARAS %	PARTOS EM ADOLESCENTES	PARTO REFERENCIA	MONITORAMENTO DAS ORIENTAÇÕES ÀS GESTANTES CONTACTADAS POR BUSCA ATIVA %	TAXA DE RETORNO AO HOSPITAL DE REFERÊNCIA AO PARTO (BUSCA ATIVA RETORNO)	ROTURA ARTIFICIAL DA MEMBRANA	PARTO DE MULHERES PORTADORAS DE ALGUMA DEFICIÊNCIA	GESTÃO COM FATOR DE RISCO	MONITORAMENTO POR PARTOGRAMA %	TAXA DE ACOMPANHANTES NO TRABALHO DE PARTO %	INÍCIO ESPONTÂNEO DO TRABALHO DE PARTO	COBERTURA PROFILÁTICA AO EGB + %	TOTAL DE PARTOS CPN E PP	Percentual de transferências do PPP	PARTOS NORMAIS COM OCITOCINA NO 2º ESTÁGIO	POSICÕES DE PARTO NÃO SUPINA	TAXA GERAL DE EPISIOTOMIA %	TAXA DE EPISIOTOMIA EM PRIMÍPARAS %	PARTOS NORMAIS REALIZADO PELA ENFERMEIRA OBSTETRA (TOTAL DE PARTO NORMAIS)	PARTOS NORMAIS REALIZADO PELA ENFERMEIRA OBSTETRA (TOTAL DE PARTO)
ALÍPIO CORREA NETO	288	34,42%	31,54%	7,47%	69,81%	65,14%	73,96%	32,07%	0,32%	69,16%	93,93%	87,85%	68,34%	100,00%	88,83%	7,84%	18,32%	98,45%	6,44%	9,80%	73,10%	46,75%
DR. FERNANDO MAURO PIRES	332	39,52%	35,00%	10,75%	93,28%	77,29%	39,66%	18,44%	0,00%	99,19%	92,56%	89,30%	69,45%	94,12%	33,33%	9,23%	17,78%	98,15%	3,56%	8,97%	52,44%	31,72%
DR. PROF. WALDOMIRO DE PAULA	NR	37,40%	32,06%	6,63%	71,88%	NR	NR	14,61%	0,00%	42,97%	96,44%	96,44%	67,81%	85,71%	NR	NR	22,03%	100,00%	1,69%	4,49%	95,34%	59,68%
IGNÁCIO PROENÇA DE GOUVEA	213	43,50%	45,36%	9,50%	76,50%	26,98%	69,44%	28,70%	0,00%	66,50%	100,00%	97,52%	68,97%	26,09%	88,29%	16,33%	9,73%	100,00%	5,31%	9,43%	84,68%	47,00%
PROF. MÁRIO DEGNI	138	39,30%	34,12%	8,96%	54,23%	88,24%	72,50%	27,73%	0,50%	38,81%	94,44%	94,44%	61,01%	100,00%	84,87%	55,41%	13,11%	95,69%	3,28%	7,14%	89,08%	52,74%
TIDE SETUBAL	263	35,97%	33,33%	12,65%	61,66%	39,60%	81,37%	22,22%	0,00%	36,76%	93,49%	93,49%	71,00%	66,67%	94,34%	8,99%	3,70%	100,00%	6,79%	15,28%	94,97%	59,68%
VILA NOVA Cachoeirinha	NR	39,02%	42,92%	13,13%	80,11%	NR	NR	19,56%	0,38%	63,79%	90,72%	89,57%	68,36%	100,00%	85,94%	23,32%	32,62%	93,53%	6,46%	1,50%	89,14%	52,35%
SERVIDOR PÚBLICO MUNICIPAL	NR	64,00%	80,00%	4,00%	100,00%	NR	NR	33,33%	0,00%	60,00%	88,89%	88,89%	57,14%	0,00%	NR	NR	11,11%	87,50%	11,11%	50,00%	37,50%	12,00%
TOTAL (Nº) / MÉDIA DOS HM %	0	38,45%	36,33%	10,05%	75,93%	48,26%	65,06%	23,33%	0,15%	59,65%	93,81%	92,19%	66,32%	81,80%	79,27%	20,19%	16,76%	97,60%	4,79%	8,09%	82,68%	49,99%

INDICADORES

INDICADORES DE AVALIAÇÃO DOS SERVIÇOS - REFERÊNCIA MAIO/2024																
HOSPITAL MUNICIPAL	PESO 4000	PRESENCIA DE ACOMPANHANTE NO PARTO %	TOTAL DE NASCIDOS VIVOS >42s	TAXA DE RN COM APGAR <7 NO 5º MINUTO	TAXA DE RN ENCAMINHADOS PARA A UTI NEONATAL COM IG IGUAL OU SUPERIOR A 37 SEMANAS %	PROMOÇÃO DO CONTATO PELE A PELE %	PERCENTUAL DE CLAMPEAMENTO OPORTUNO DO CORDÃO UMBILICAL EM RECÉM-NASCIDOS COM INDICAÇÃO DE CLAMPEAMENTO OPORTUNO DE PARTO NORMAL %	AVALIAÇÃO DO NEONATAL SOBRE O VENTRE MATERNO	ALEITAMENTO NA PRIMEIRA HORA DE VIDA %	TAXA DE ÓBITO NEONATAL PRECOCE %	ÓBITO FETAL INTRA-UTERINO	ÓBITO MATERNO POR 100.000 NASCIDOS VIVOS	TAXA DE AUDITORIA EM PRONTUÁRIO %	PRONTUÁRIOS INCOMPLETOS	PUÉRPERAS QUE RECEBERAM HEMOTRANSFUSÃO	MULHERES COM PRÉ-ECLÂMPSIA QUE UTILIZARAM MSGO4
ALÍPIO CORREA NETO	2,93%	100,00%	0,00%	0,00%	1,75%	97,76%	100,00%	47,33%	100,00%	6,51%	1,30%	0,00%	29,87%	11,96%	0,97%	80,00%
DR. FERNANDO MAURO PIRES	3,20%	99,71%	0,00%	1,60%	1,52%	97,74%	100,00%	94,15%	99,02%	8,00%	1,34%	0,00%	9,95%	51,35%	0,54%	46,15%
DR. PROF. WALDOMIRO DE PAULA	2,62%	99,73%	0,00%	0,79%	0,00%	99,70%	100,00%	87,89%	99,42%	5,25%	0,27%	0,00%	10,08%	0,00%	0,27%	100,00%
IGNÁCIO PROENÇA DE GOUVEA	6,00%	100,00%	0,00%	1,50%	4,40%	100,00%	100,00%	65,98%	98,27%	10,00%	0,50%	0,00%	10,00%	10,00%	0,00%	0,00%
PROF. MÁRIO DEGNI	3,50%	100,00%	0,00%	2,50%	1,13%	99,42%	100,00%	85,57%	99,40%	15,00%	0,50%	0,00%	18,91%	2,63%	1,49%	70,00%
TIDE SETUBAL	4,76%	100,00%	0,00%	1,59%	0,86%	98,59%	100,00%	96,92%	99,54%	3,97%	0,40%	0,00%	9,88%	0,00%	0,40%	0,00%
VILA NOVA Cachoeirinha	4,55%	100,00%	0,00%	0,95%	4,26%	98,41%	100,00%	96,14%	98,62%	0,00%	1,69%	0,00%	15,72%	8,70%	3,19%	100,00%
SERVIDOR PÚBLICO MUNICIPAL	3,70%	100,00%	0,00%	0,00%	7,69%	100,00%	100,00%	100,00%	95,24%	0,00%	4,00%	0,00%	9,68%	10,58%	0,00%	0,00%
TOTAL (Nº) /	4,09%	99,92%	0,00%	1,12%	2,04%	98,95%	100,00%	82,00%	98,69%	5,73%	1,39%	0,09%	14,61%	10,58%	1,19%	84,29%



CEJAM