

RELATÓRIO GERENCIAL DA QUALIFICAÇÃO DA ASSISTÊNCIA

PARTE II - PARTO SEGURO À MÃE PAULISTANA 002/2011



MAIO de 2024

Hospitais

UNIDADE DE TERAPIA INTENSIVA E UNIDADE DE CUIDADOS INTERMEDIÁRIOS

- ✓ . H.M DR. FERNANDO MAURO PIRES – Campo Limpo
- ✓ H.M PROF . WALDOMIRO DE PAULA - Hospital Planalto
- ✓ H.M DR. IGNÁCIO PROENÇA DE GOUVÊA - Hospital João XXIII
- ✓ H.M E MATERNIDADE PROF MÁRIO DEGNI - Hospital Sarah
- ✓ H.M.M.E. DR. MÁRIO DE MORAES ALTENFELDER SILVA - Vila Nova Cachoeirinha
- ✓ H.M PROF DR. ALÍPIO CORRÊA NETTO - Ermelino Matarazzo

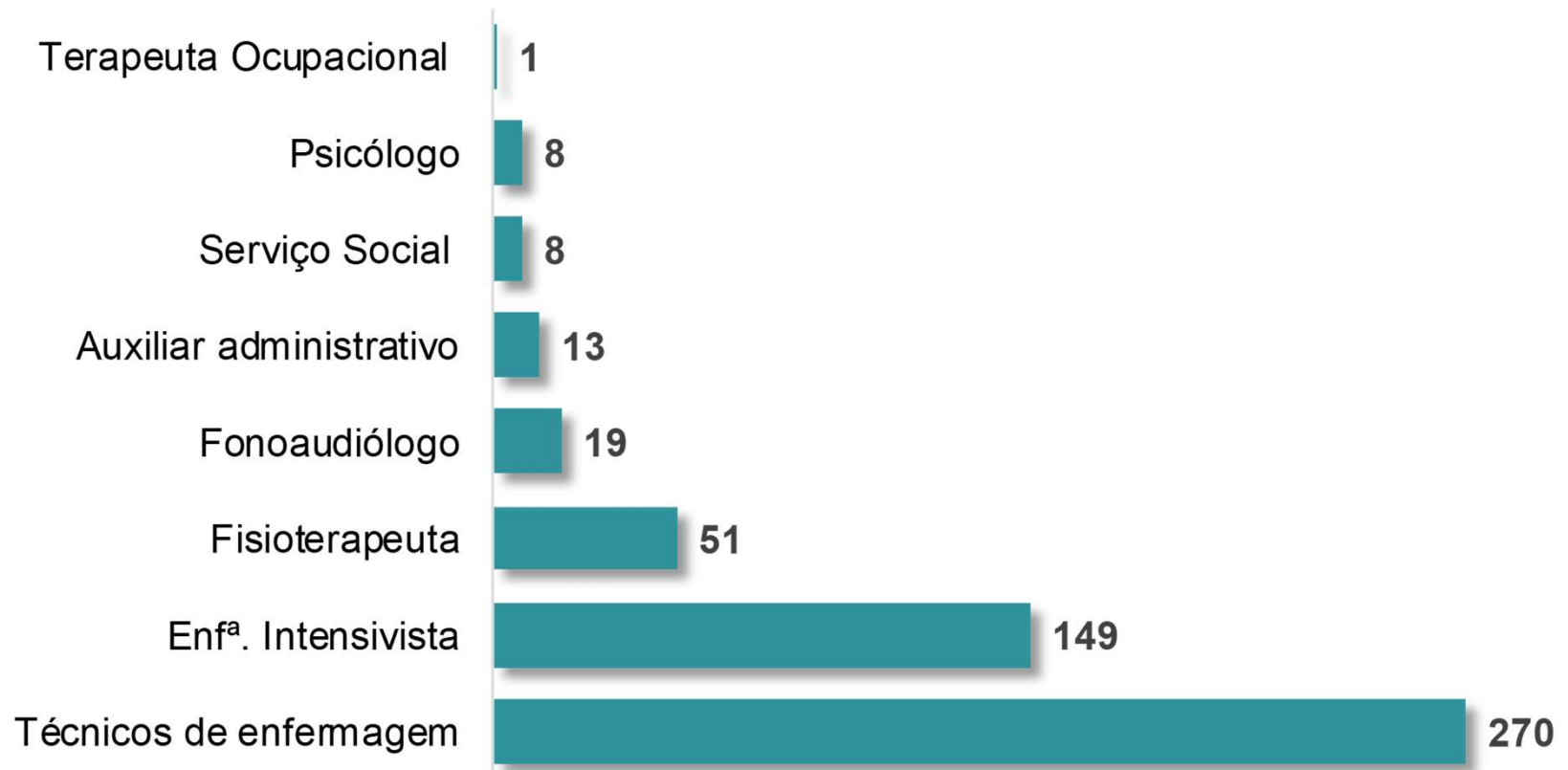
Sumário

- 01 INTERNAÇÕES UTIN
- 02 INTERNAÇÕES UCIN
- 03 CLASSIFICAÇÃO DOS RECÉM-NASCIDOS INTERNADOS POR IDADE GESTACIONAL NO SETOR NEONATAL
- 04 CAUSAS DE INTERNAÇÃO NO SETOR NEONATAL
- 05 RN'S - INSERIDOS NO PROTOCOLO DE HIPOTERMIA NO SETOR NEONATAL
- 06 INSERÇÃO E PERDAS DO PICC - CATETER CENTRAL DE INSERÇÃO PERIFÉRICA NO SETOR NEONATAL
- 07 MOTIVOS DE RETIRADA DO PICC - CATETER CENTRAL DE INSERÇÃO PERIFÉRICA NO SETOR NEONATAL
- 08 TENTATIVAS DE PUNÇÕES DO PICC - CATETER CENTRAL DE INSERÇÃO PERIFÉRICA NO SETOR NEONATAL
- 09 TEMPO DE USO DO PICC - CATETER CENTRAL DE INSERÇÃO PERIFÉRICA NO SETOR NEONATAL
- 10 TIPOS DE ACESSO NO SETOR NEONATAL
- 11 EXTUBAÇÃO ACIDENTAL NO SETOR NEONATAL
- 12 FIXAÇÃO DE CÂNULAS
- 13 LESÃO DE PELE NO SETOR NEONATAL
- 14 PERDAS DA Sonda ORONASOGASTROENTERAL NO SETOR NEONATAL
- 15 FLEBITE NO SETOR NEONATAL
- 16 POSTURAÇÃO CANGURU NO SETOR NEONATAL
- 17 HORARIO DO SONINHO NO SETOR NEONATAL
- 18 MANUSEIO MÍNIMO DO SETOR NEONATAL
- 19 ATENDIMENTO DE FONOAUDIOLOGIA NO SETOR NEONATAL
- 20 PRODUÇÃO DE ATENDIMENTO DA PSICOLOGIA NO SETOR NEONATAL
- 21 PRODUÇÃO DE ATENDIMENTO DA PSICOLOGIA NO ALOJAMENTO CONJUNTO
- 22 PRODUÇÃO DE ATENDIMENTO DO SERVIÇO SOCIAL NO SETOR NEONATAL
- 23 PRODUÇÃO DE ATENDIMENTO DO SERVIÇO SOCIAL NO ALOJAMENTO CONJUNTO
- 24 LESÃO DE SEPTO NASAL POR USO DE CPAP
- 25 ÓBITOS NO SETOR NEONATAL
- 26 TEMA DE CAPACITAÇÃO GERAL NOS SETORES NEONATAIS
- 27 OUTRAS CAPACITAÇÕES NOS SETORES NEONATAIS

RECURSOS HUMANOS DE EQUIPE MULTIPROFISSIONAL NOS SETORES NEONATAIS DOS SEIS HOSPITAIS - MAIO DE 2024

: MÁRIO DEGNI, WALDOMIRO DE PAULA, FERNANDO MAURO,IGNÁCIO PROENÇA, VILA NOVA CACHOEIRINHA E ALÍPIO CORRÊA

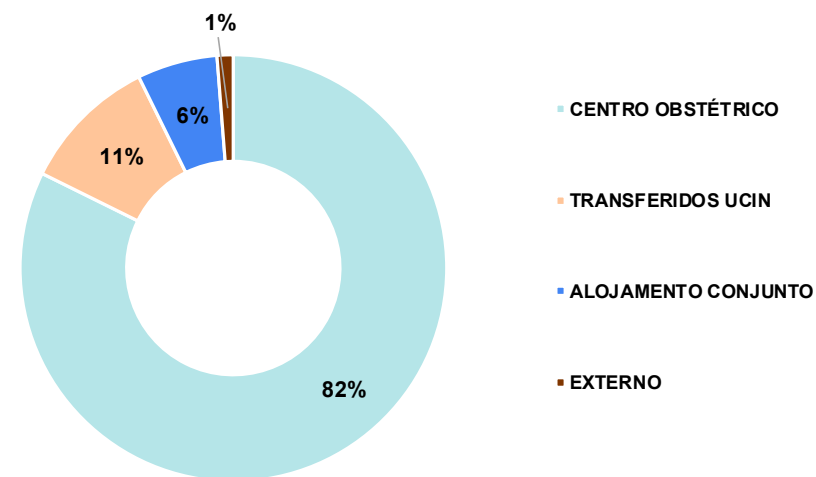
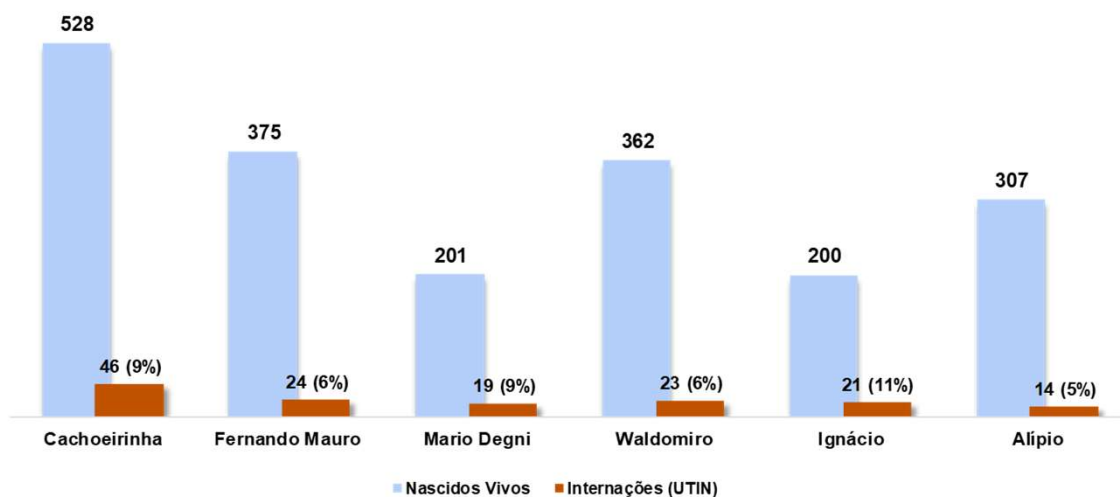
TOTAL DE COLABORADORES
519



INTERNAÇÕES UTIN - MAIO DE 2024

TOTAL NASCIDOS VIVOS
1.992

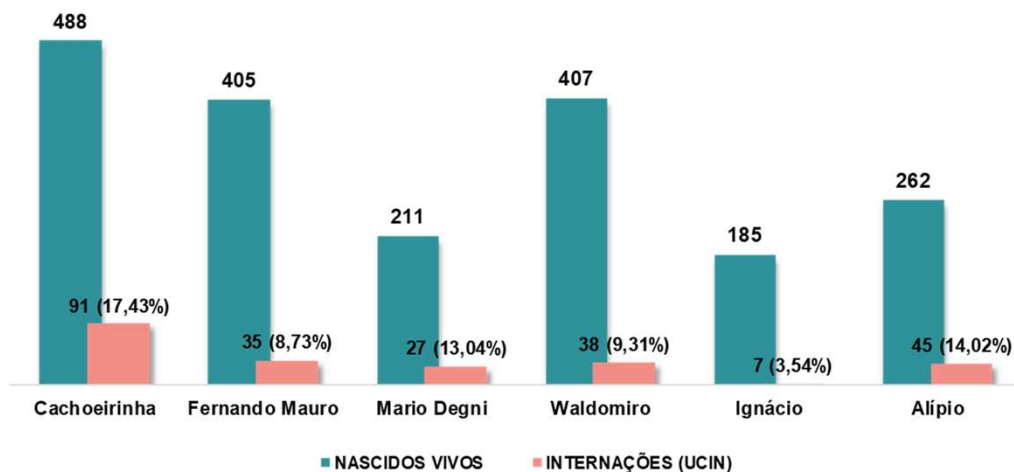
TOTAL DE INTERNAÇÕES
147 (8%)



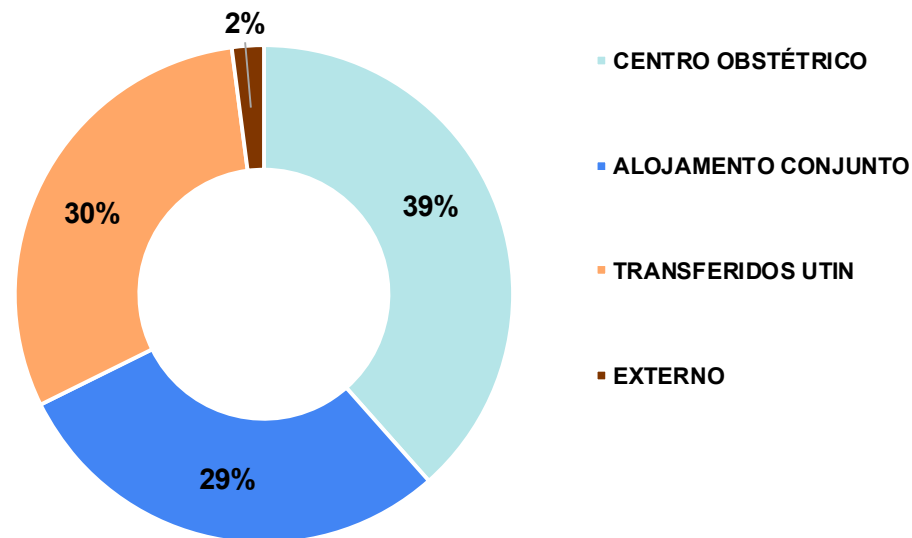
ABRIL/2024			
Hospital	Nascidos Vivos	Internações (UTIN)	% Internações (UTIN)
Cachoeirinha	522	57	11%
Fernando Mauro	401	27	7%
Mario Degni	207	17	8%
Waldomiro	408	23	6%
Ignácio	198	20	10%
Alípio	321	25	8%

INTERNAÇÕES UCIN - MAIO DE 2024

TOTAL NASCIDOS VIVOS
1.992



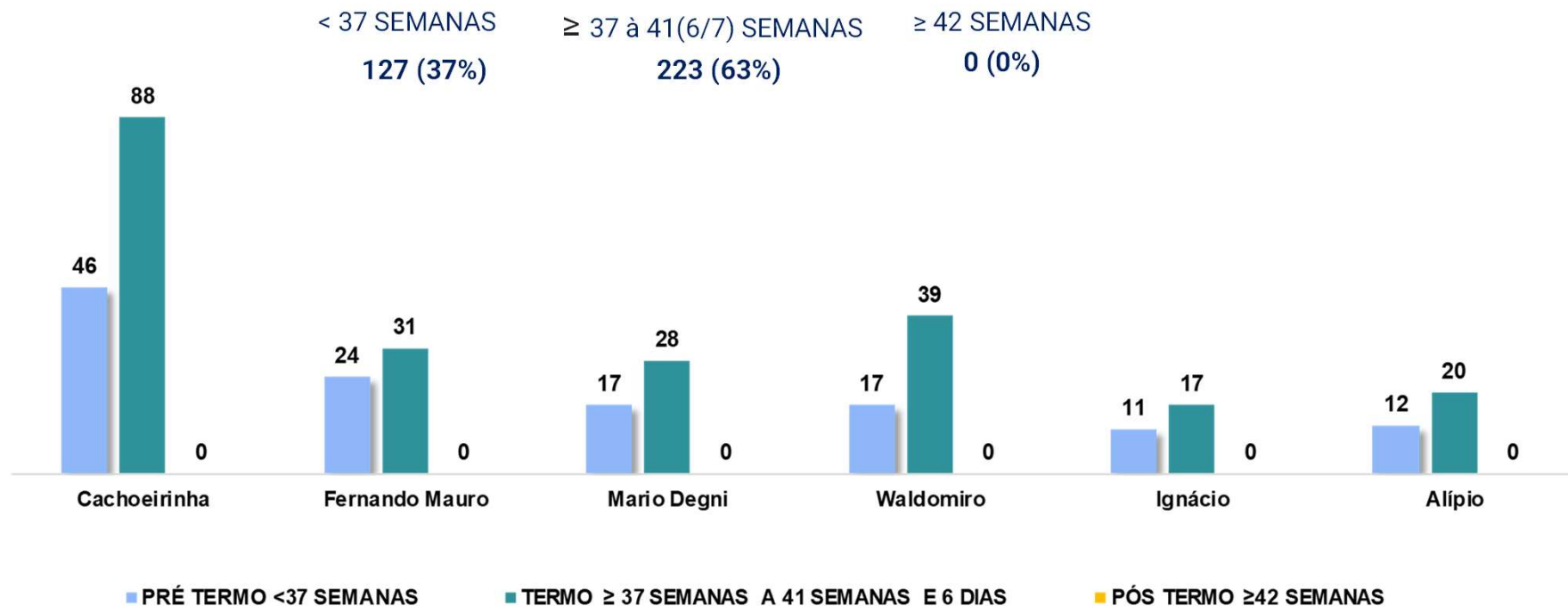
TOTAL DE INTERNAÇÕES
203 (9%)



INTERNAÇÕES - UCIN			
COMPARATIVO HISTÓRICO ABRIL/2024			
Hospital	Nascidos Vivos	INTERNAÇÕES (UCIN)	% Internações (UCIN)
Cachoeirinha	488	87	18%
Fernando Mauro	405	35	9%
Mario Degni	211	27	13%
Waldomiro	407	32	8%
Ignácio	185	2	1%
Alípio	262	31	12%

CLASSIFICAÇÃO DOS RECÉM-NASCIDOS INTERNADOS POR IDADE GESTACIONAL NO SETOR NEONATAL - MAIO DE 2024

HOSPITAIS: MÁRIO DEGNI, WALDOMIRO DE PAULA, FERNANDO MAURO,IGNÁCIO PROENÇA, VILA NOVA CACHOEIRINHA E ALÍPIO CORRÊA



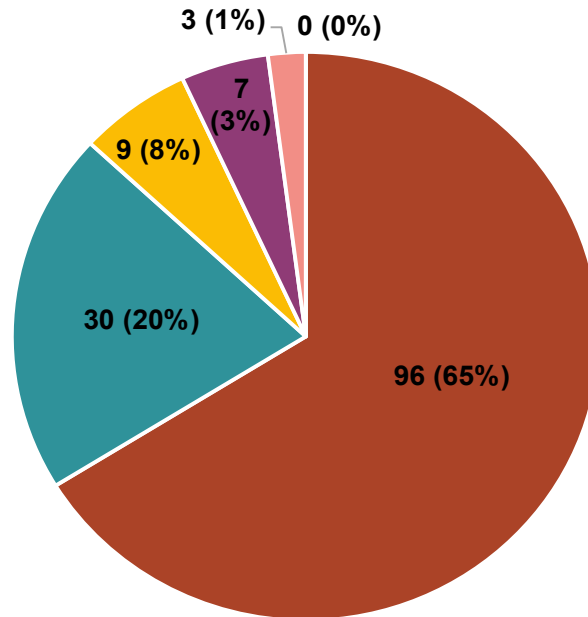
COMPARATIVO HISTÓRICO ABRIL/2024				
HOSPITAL	PRÉ TERMO <37 SEMANAS	TERMO ≥ 37 SEMANAS A 41 SEMANAS E 6 DIAS	PÓS TERMO ≥42 SEMANAS	TOTAL
Cachoeirinha	46	98	0	144
Fernando Mauro	21	33	0	54
Mario Degni	15	28	0	43
Waldomiro	11	34	1	46
Ignácio	5	9	0	14
Alípio	26	22	0	48

CAUSAS DE INTERNAÇÃO NO SETOR NEONATAL DOS SEIS HOSPITAIS – MAIO DE 2024

HOSPITAIS: MÁRIO DEGNI, WALDOMIRO DE PAULA, FERNANDO MAURO,IGNÁCIO PROENÇA, VILA NOVA CACHOEIRINHA E ALÍPIO CORRÊA.

TOTAL DE INTERNAÇÕES UTIN
147

- RESPIRATÓRIO
- PREMATURIDADE
- CONGÊNITOS
- CARDIOVASCULAR
- OUTROS
- RENAL



UTIN

Histórico: ABRIL/2024

Causas de Internação	UTIN	%
RESPIRATÓRIO	86	63,7%
PREMATURIDADE	35	25,9%
CONGÊNITOS	6	4,4%
CARDIOVASCULAR	5	3,7%
OUTROS	2	1,5%
RENAL	0	0,0%
GASTRO INTESTINAL	1	0,7%
TOTAL	135	100,0%

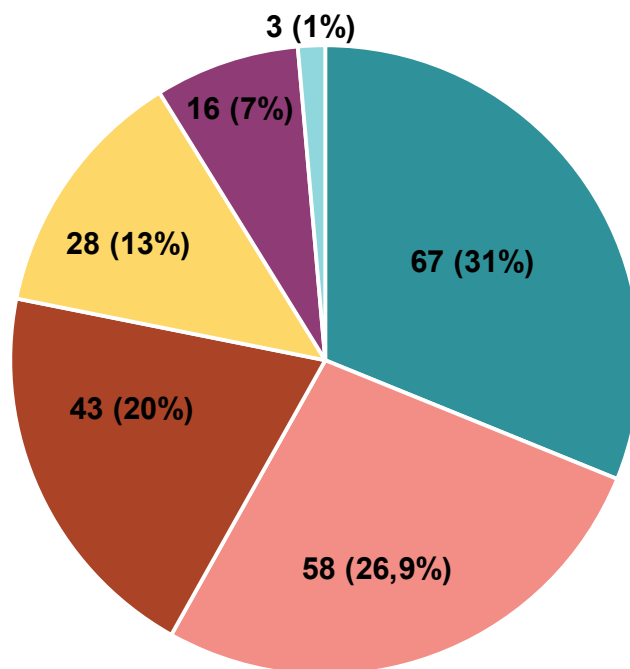
As Unidades Neonatais seguem o perfil esperado, mantendo como causas principais : HD de casos respiratórios seguidos de prematuridade e congênitos

CAUSAS DE INTERNAÇÃO NO SETOR NEONATAL DOS SEIS HOSPITAIS – MAIO DE 2024

HOSPITAIS: MÁRIO DEGNI, WALDOMIRO DE PAULA, FERNANDO MAURO, IGNÁCIO PROENÇA, VILA NOVA CACHOEIRINHA E ALÍPIO CORRÊA.

TOTAL DE INTERNAÇÕES UCIN
203

- PREMATURIDADE
- OUTROS
- RESPIRATÓRIO
- CONGÊNITOS
- CARDIOVASCULAR
- GASTRO INTESTINAL



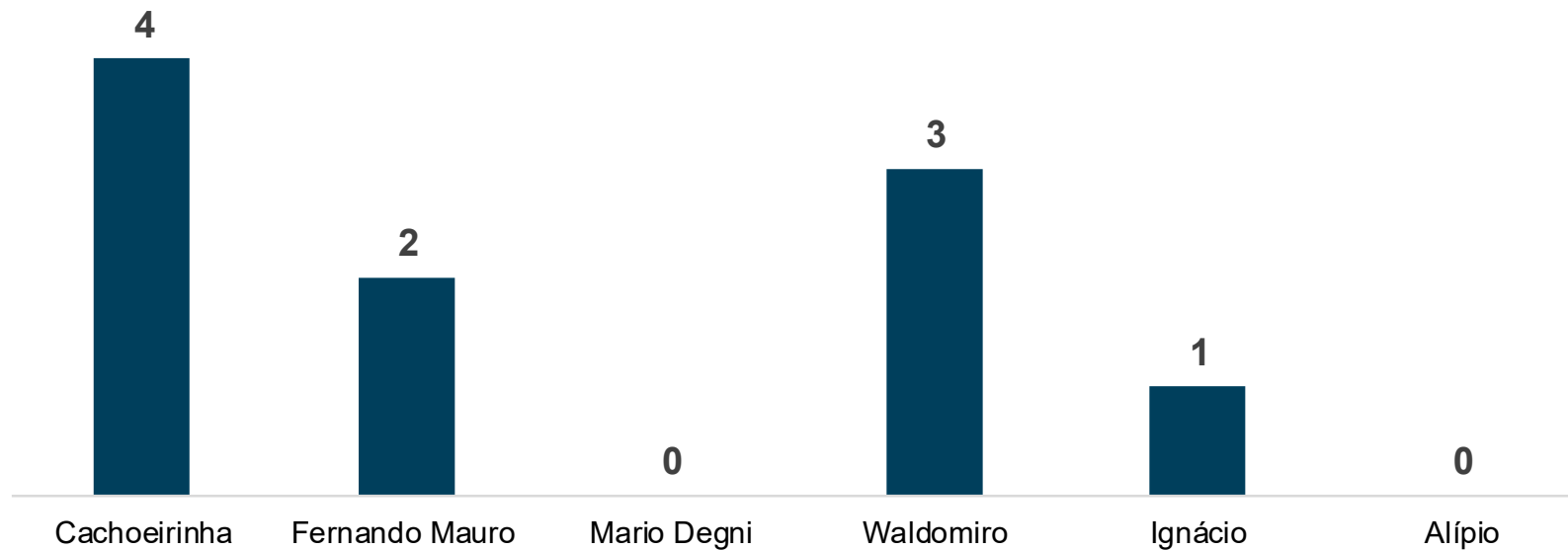
UCIN

Histórico: ABRIL/2024		
Causas de Internação	UCIN	%
PREMATURIDADE	67	31,3%
RESPIRATÓRIO	51	23,8%
OUTROS	43	20,1%
CONGÊNITOS	43	20,1%
CARDIOVASCULAR	9	4,2%
RENAL	1	0,5%
GASTRO INTESTINAL	0	0,0%
TOTAL	214	100%

As internações da UCIN mantém o perfil esperado comparado, tendo como causas principais : Prematuridade, outros (INN, hipoglicemia e causas maternas/ sociais) e respiratório

RN's - INSERIDOS NO PROTOCOLO DE HIPOTERMIA TERAPEUTICA NO SETOR NEONATAL – MAIO 2024

TOTAL DE RN'S NO PROTOCOLO HIPOTERMIA
10



HISTÓRICO: ABRIL/2024	
HOSPITAL	RN'S NO PROTOCOLO HIPOTERMIA
Cachoeirinha	1
Fernando Mauro	2
Mario Degni	1
Waldomiro	1
Ignácio	0
Alípio	0

MONITORAMENTO NEURO CEREBRAL - MAIO DE 2024

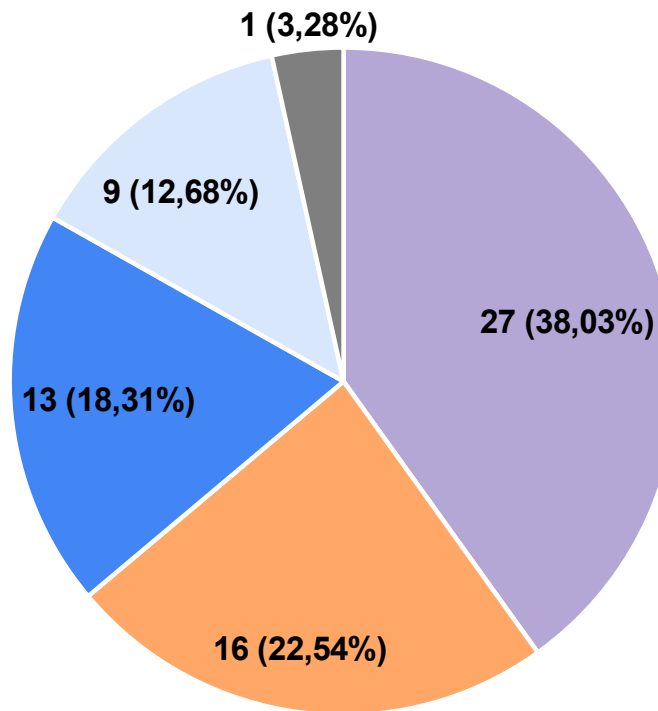
TOTAL INTERNAÇÕES UTIN

147

TOTAL DE INDICAÇÕES

72(49%)

- Instabilidade hemodinâmica/ventilatória
- Encefalopatia Hipóxico-Isquêmica leve, moderada ou grave
- Prematuridade extrema
- Crise Convulsiva Prévia ou Suspeita
- Malformação grave de SNC

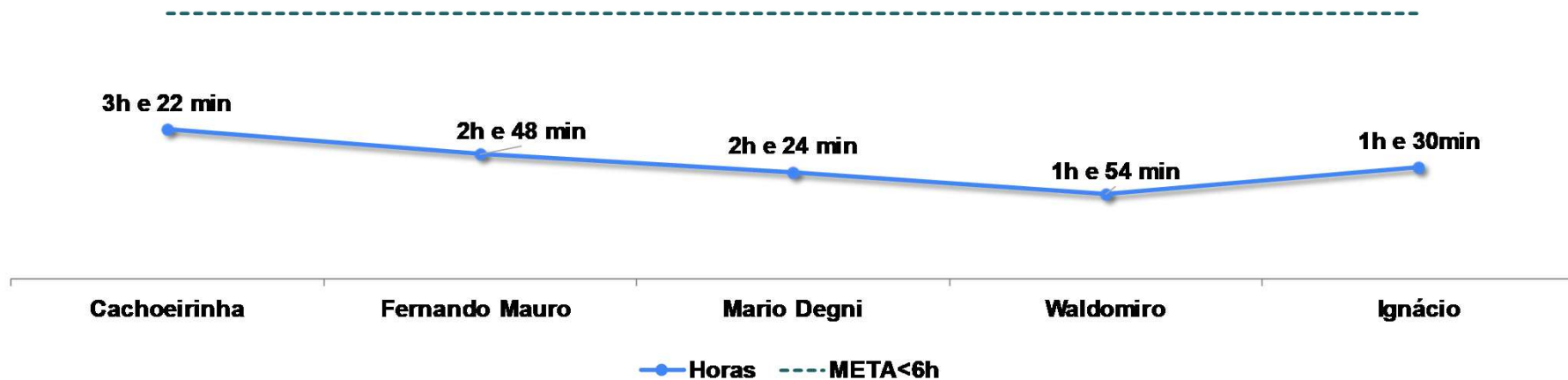


Comparativo Histórico ABRIL - 2024		
Prematuridade extrema	15	32%
Encefalopatia Hipóxico-Isquêmica leve, moderada ou grave	9	19%
Crise Convulsiva Prévia ou Suspeita	8	17%
Instabilidade hemodinâmica/ventilatória	7	15%
Cardiopatia congênita complexa	4	9%
Sepse grave	2	4%
Malformação grave de SNC	1	2%
Infecção do SNC (Meningite)	1	2%
Erros inatos do metabolismo	0	0%
Acidente Vascular Cerebral	0	0%
Hérnia Diafragmática	0	0%
Hiperbilirrubinemia grave	0	0%
ECMO	0	0%
Hemorragia Peri-intraventricular	0	0%
Total	47	100%

PREVENÇÃO HIPOTERMIA NO RNPT < 34 SEMANAS MAIO DE 2024

Tempo médio de estabilidade térmica no RNPT após o nascimento (Meta: 6hs vida).

Média de Horas
2,36 h



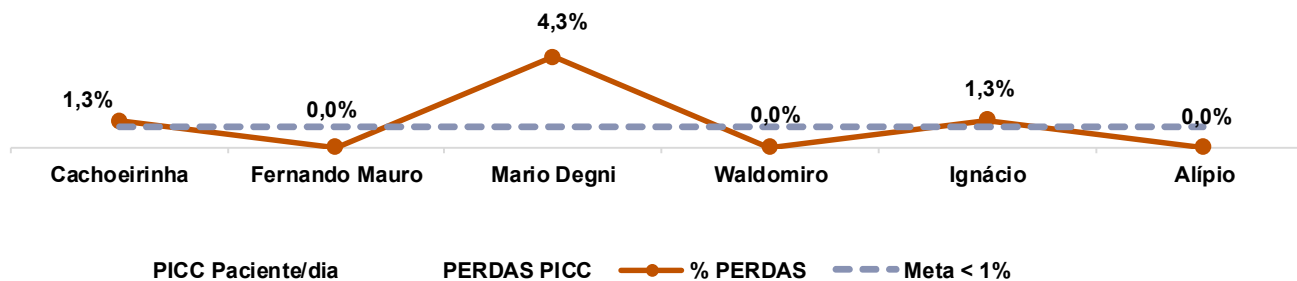
Protocolo gerenciado, com tempo de estabilidade térmica do recém-nascidos internados abaixo da meta esperada.

INSERÇÃO E PERDAS DO PICC - CATETER CENTRAL DE INSERÇÃO PERIFÉRICA NO SETOR NEONATAL - MAIO DE 2024

UTIN

PICC POR PACIENTE DIA
573

Nº DE PERDAS DE PICC
5 (1,2%)



ABRIL/2024	
HOSPITAL	% PERDAS DE PICC
Cachoeirinha	0,5%
Fernando Mauro	0,0%
Mario Degni	10%
Waldomiro	0,0%
Ignácio	0,0%
Alípio	14%

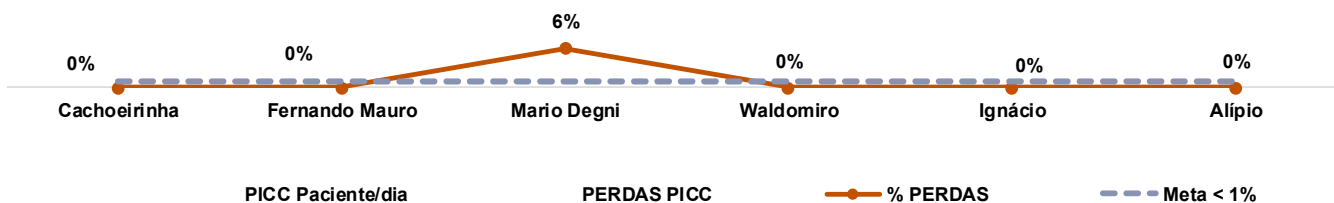
Não atingimos a meta, as perdas de cateteres tiveram como principais motivos; saída acidental e avaria do material. Identificamos que trata-se de 01 cateter perdido no hospital Mario Degni, sendo notificado, realizado a rastreabilidade e acompanhado pelo Núcleo de Qualidade do Hospital.

INSERÇÃO E PERDAS DO PICC - CATETER CENTRAL DE INSERÇÃO PERIFÉRICA NO SETOR NEONATAL - MAIO DE 2024

UCIN

PICC POR PACIENTE DIA
104

Nº DE PERDAS DE PICC
2 (1%)



ABRIL/2024	
HOSPITAL	% PERDAS DE PICC
Cachoeirinha	14%
Fernando Mauro	0%
Mario Degni	0%
Waldomiro	0%
Ignácio	0%
Alípio	2%

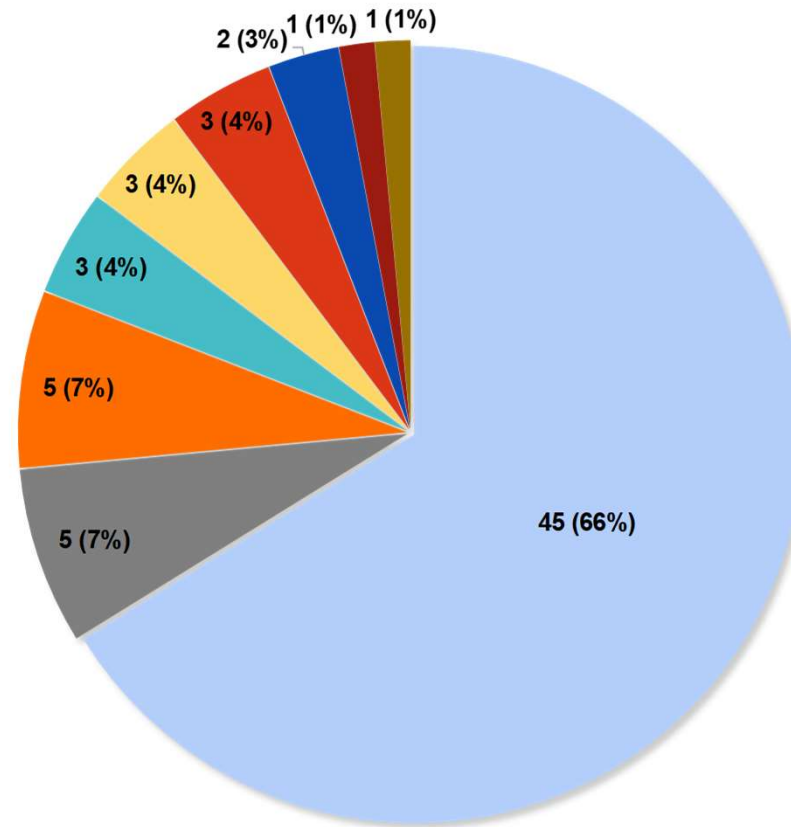
Estamos dentro da meta esperada, no hospital Mario Degni , trata-se de 01 perda de cateter por motivo de avaria do material

MOTIVOS DE RETIRADA DO PICC - CATETER CENTRAL DE INSERÇÃO PERIFÉRICA NO SETOR NEONATAL- MAIO DE 2024

TOTAL DE PICC INSERIDOS

68

- TÉRMINO DE TRATAMENTO
- OBSTRUÇÃO
- OUTROS: PROBLEMAS COM CONEXÃO(AVARIA DO MATERIAL)
- ÓBITO
- INFILTRAÇÃO PICC
- CONDUTA MÉDICA/CORDÃO FIBROSO
- SAÍDA ACIDENTAL
- MAL POSICIONAMENTO-RX
- TRANSFERÊNCIA
- IRAS

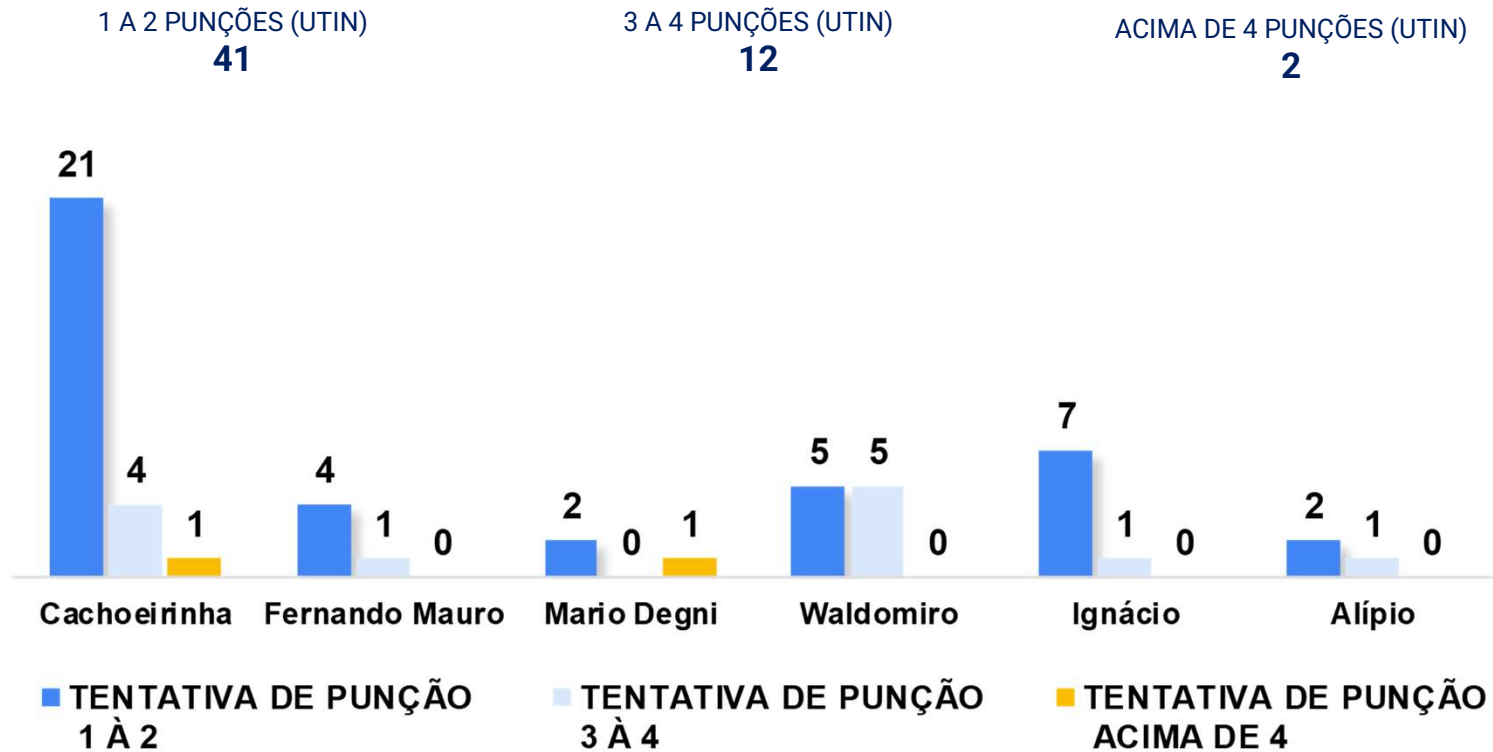


Histórico: ABRIL/2024		
TOTAL DE PICC INSERIDOS	100	%
TÉRMINO DE TRATAMENTO	70	70%
ÓBITO	3	3%
OBSTRUÇÃO	2	2%
INFILTRAÇÃO PICC	7	7%
SAÍDA ACIDENTAL	1	1%
MAL POSICIONAMENTO-RX	2	2%
CONDUTA MÉDICA/CORDÃO FIBROSO	3	3%
TRANSFERÊNCIA	3	3%
IRAS	2	2%
OUTROS: PROBLEMAS COM CONEXÃO(AVARIA DO MATERIAL)	7	7%

Mantemos o objetivo de retirada de cateteres por término de tratamento, porém outros motivos de perdas como: obstrução e infiltração estão sendo trabalhados na unidade.

TENTATIVAS DE PUNÇÕES DO PICC - CATETER CENTRAL DE INSERÇÃO PERIFÉRICA NO SETOR NEONATAL - MAIO DE 2024

UTIN



Não atingimos a meta, identificamos tentativas de punção acima 4. Permanecemos intensificando as ações como: preservação de membros e inserção precoce de cateter de PICC.

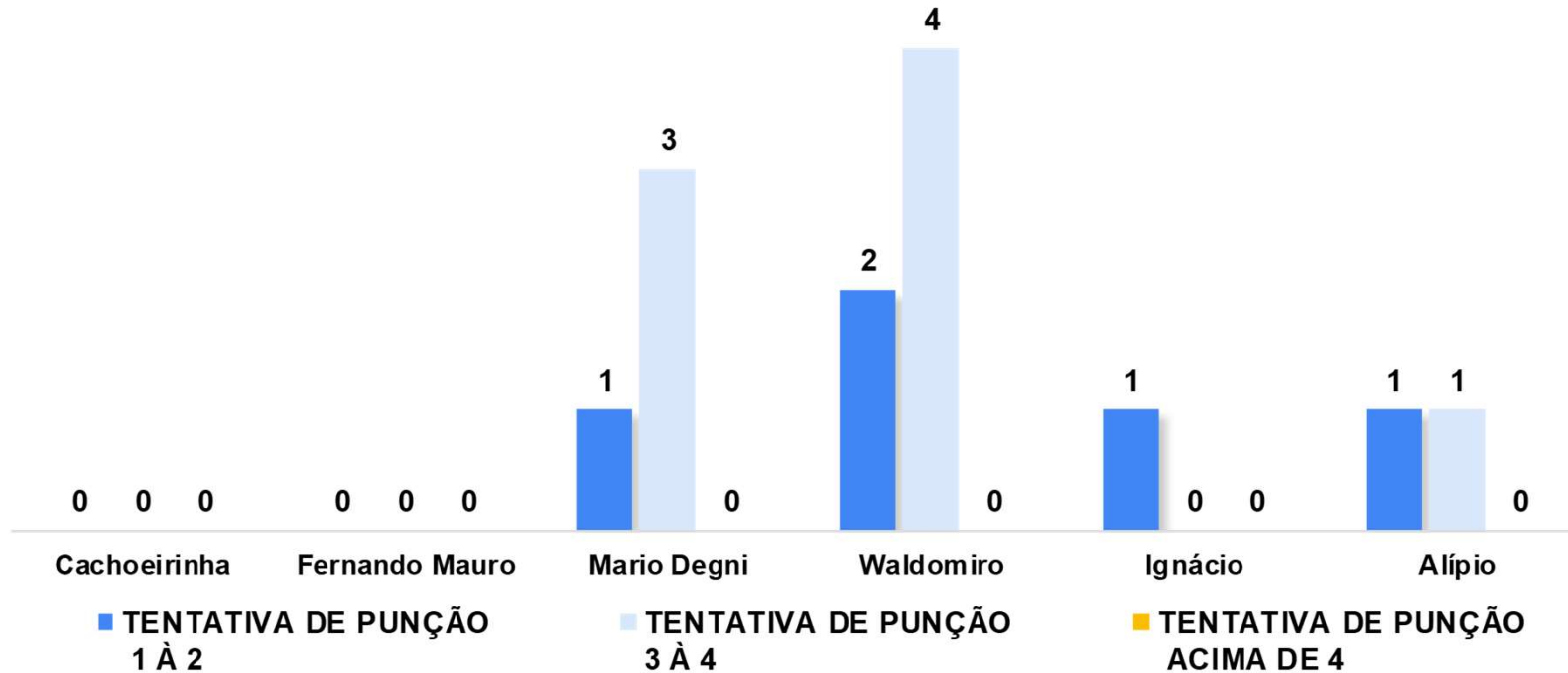
TENTATIVAS DE PUNÇÕES DO PICC - CATETER CENTRAL DE INSERÇÃO PERIFÉRICA NO SETOR NEONATAL - MAIO DE 2024

UCIN

1 A 2 PUNÇÕES (UCIN)
5

3 A 4 PUNÇÕES (UCIN)
8

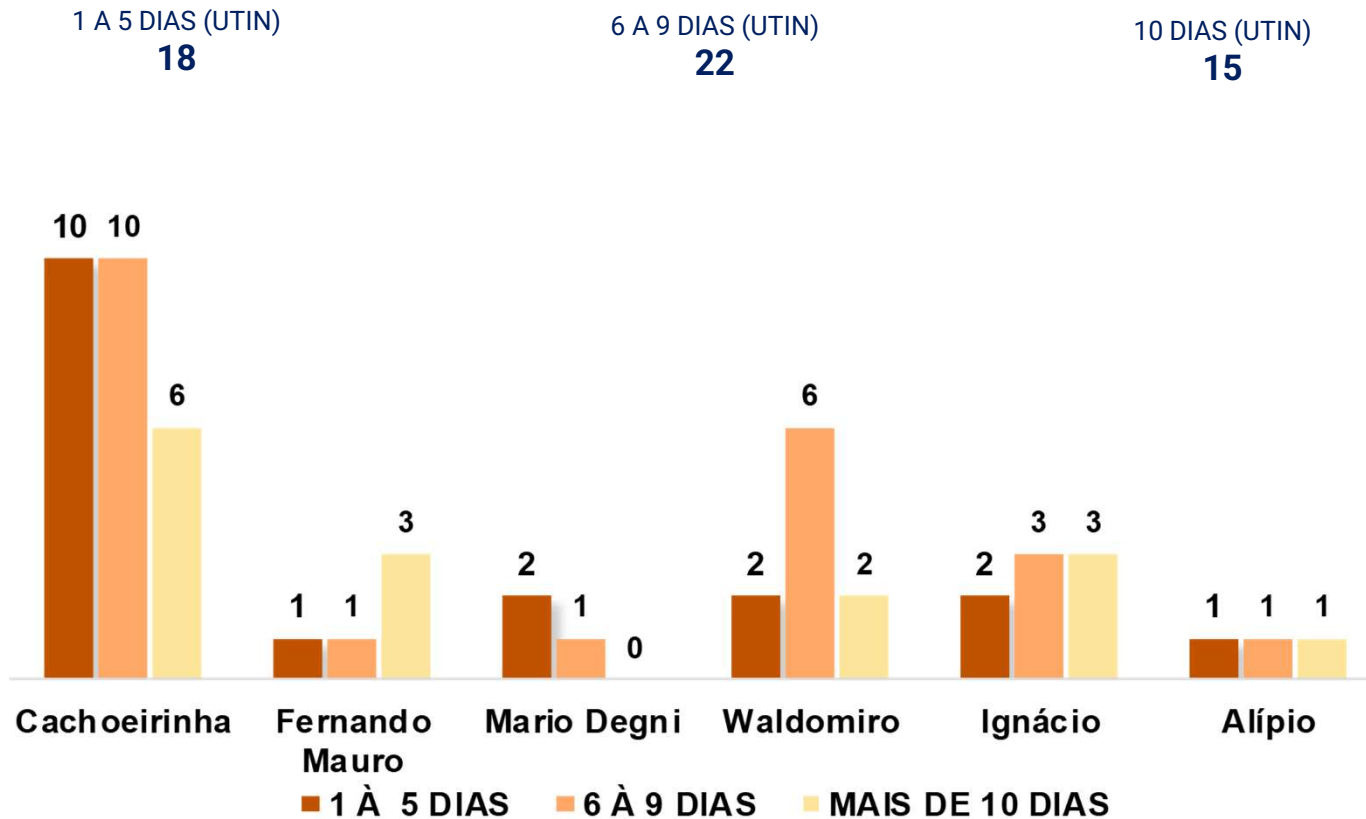
ACIMA DE 4 PUNÇÕES (UCIN)
0



Atingimos a meta esperada. Não tivemos punções acima de 4 tentavas.
Permanecemos intensificando as ações como: preservação de membros e inserção do cateter PICC.

TEMPO DO USO DO PICC - CATETER CENTRAL DE INSERÇÃO PERIFÉRICA NO SETOR NEONATAL - MAIO DE 2024

UTIN

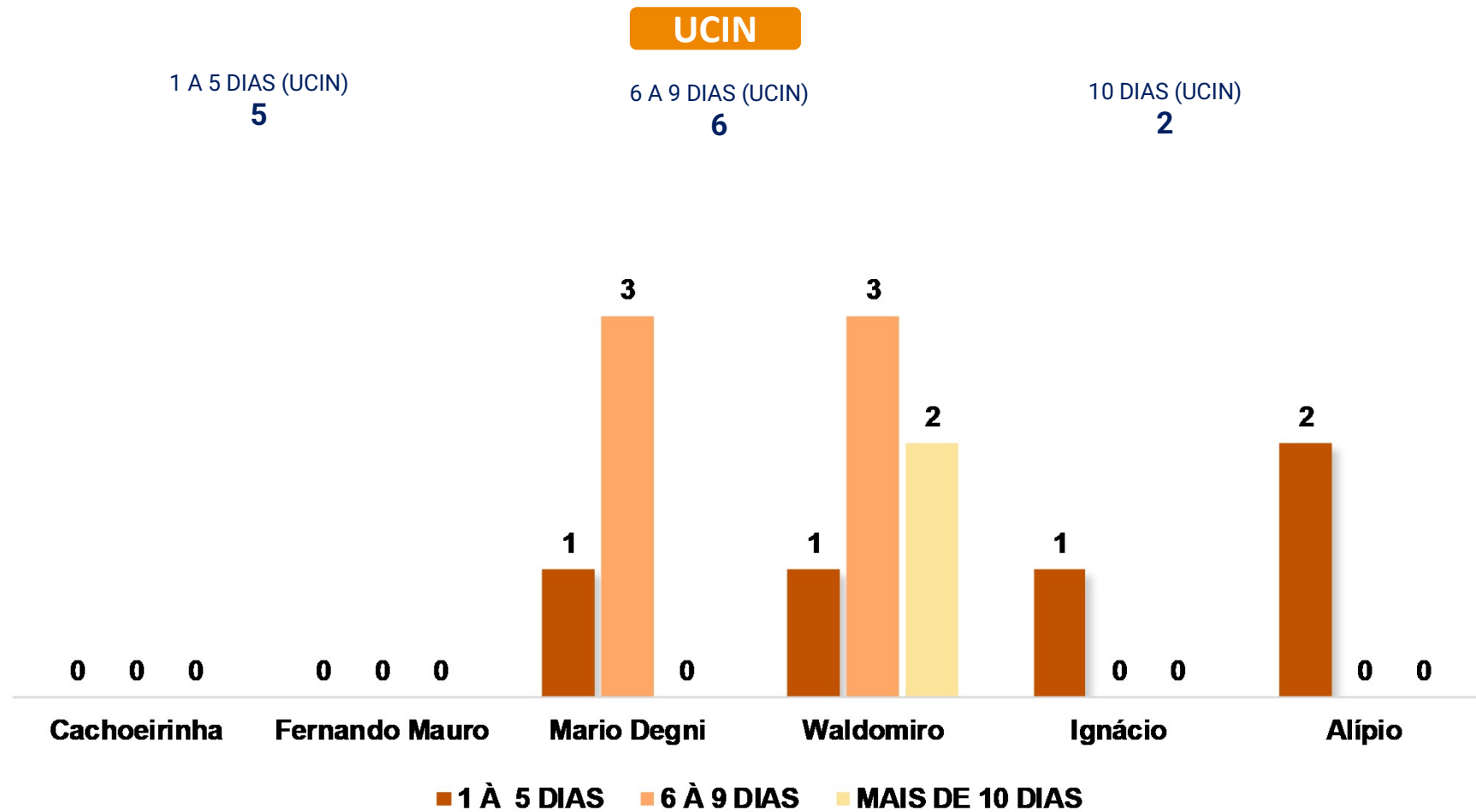


Tempo adequado do uso do cateter, alcançando o objetivo esperado para longa permanência do dispositivo.

Meta: ↑ 6 a 9 dias e > 10 dias

Fonte: Relatório Gerencial UTI Neonatal, Parto Seguro - CEJAM 2024

TEMPO DO USO DO PICC - CATETER CENTRAL DE INSERÇÃO PERIFÉRICA NO SETOR NEONATAL - MAIO DE 2024



Meta: ↑ 6 a 9 dias e > 10 dias

Fonte: Relatório Gerencial UTI Neonatal, Parto Seguro - CEJAM 2024

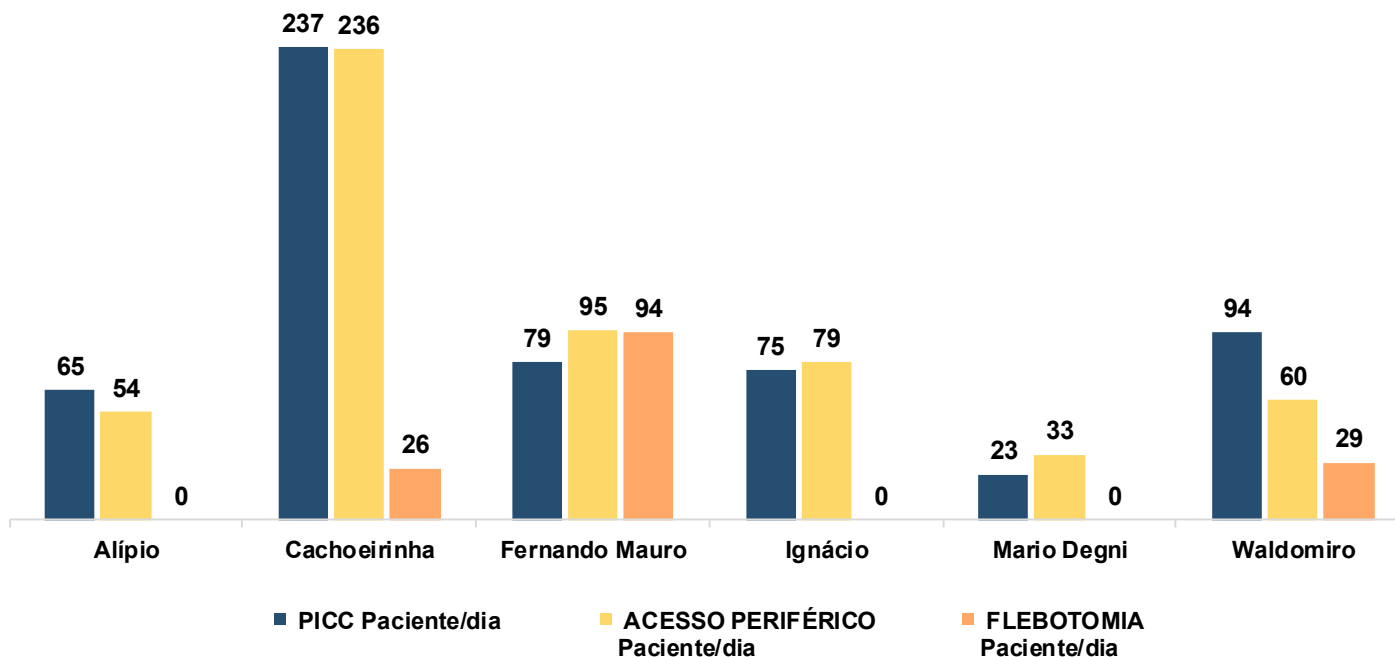
TIPOS DE ACESSO NO SETOR NEONATAL POR PACIENTE DIA MAIO DE 2024

UTIN

PICC (UTIN)
573

ACESSO PERIFÉRICO (UTIN)
557

FLEBOTOMIA (UTIN)
149

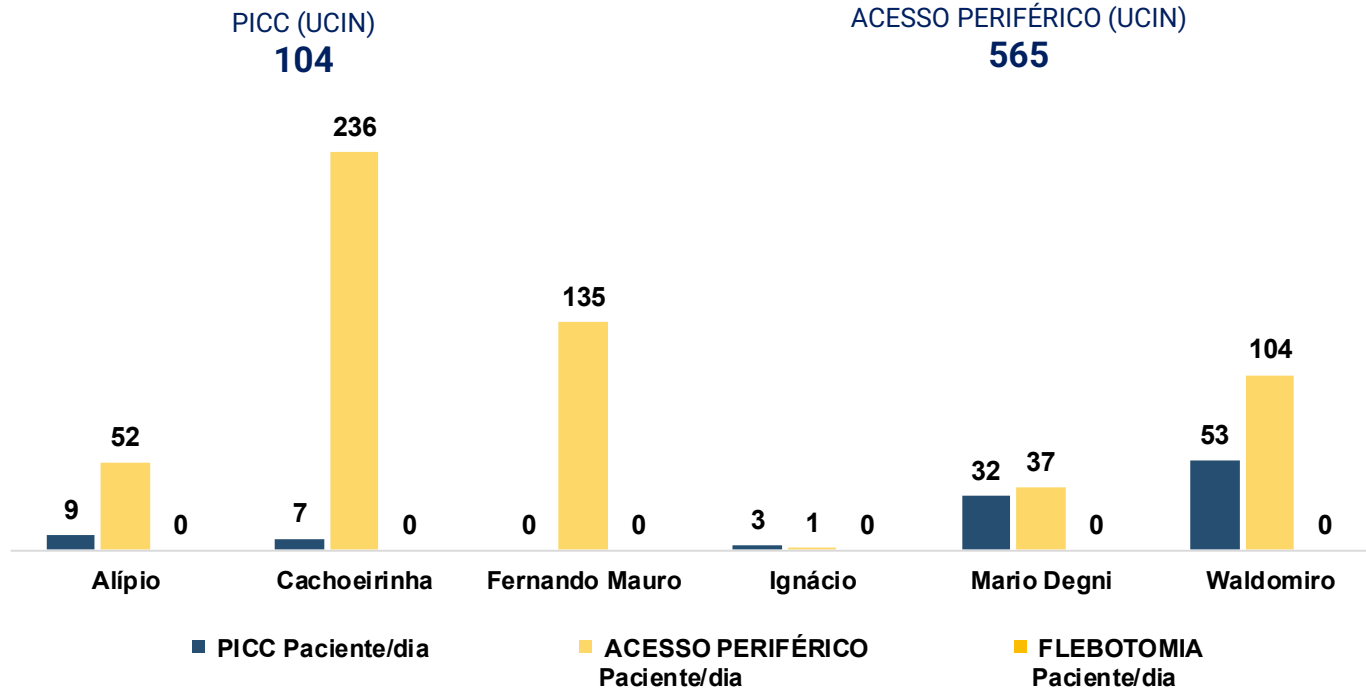


HOSPITAL	PICC Numero absoluto	FLEBOTOMIA Numero absoluto
Cachoeirinha	26	1
Fernando Mauro	5	1
Mario Degni	7	0
Waldomiro	10	1
Ignácio	8	0
Alípio	3	0

Permanecemos dentro do esperado, tendo como dispositivo de primeira escolha cateter PICC , garantindo acesso seguro de uso prolongado. Nos Hospitais Vila Nova Cachoeirinha e Fernando Mauro está sendo implantado ações para passagem de cateter precocemente, portanto mantemos o uso de flebotomia devido rede venosa prejudicada.

TIPOS DE ACESSO NO SETOR NEONATAL POR PACIENTE DIA - MAIO DE 2024

UCIN



	PICC Numero absoluto	FLEBOTOMIA Numero absoluto
Cachoeirinha	0	0
Fernando Mauro	0	0
Mario Degni	4	0
Waldomiro	6	0
Ignácio	1	0
Alípio	2	0

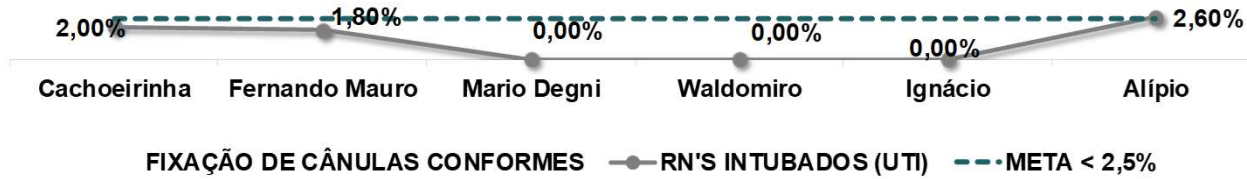
Permanecemos dentro do esperado, tendo como dispositivo de escolha para cuidados intermediários acessos de menor risco, os periféricos.

EXTUBAÇÃO ACIDENTAL NO SETOR NEONATAL – MAIO DE 2024

TOTAL DE FIXAÇÃO DE
CÂNULAS CONFORMES
1264

TOTAL DE RN'S
INTUBADOS
676

TOTAL DE EXTUBAÇÃO
ACIDENTAL
9(1,3%)



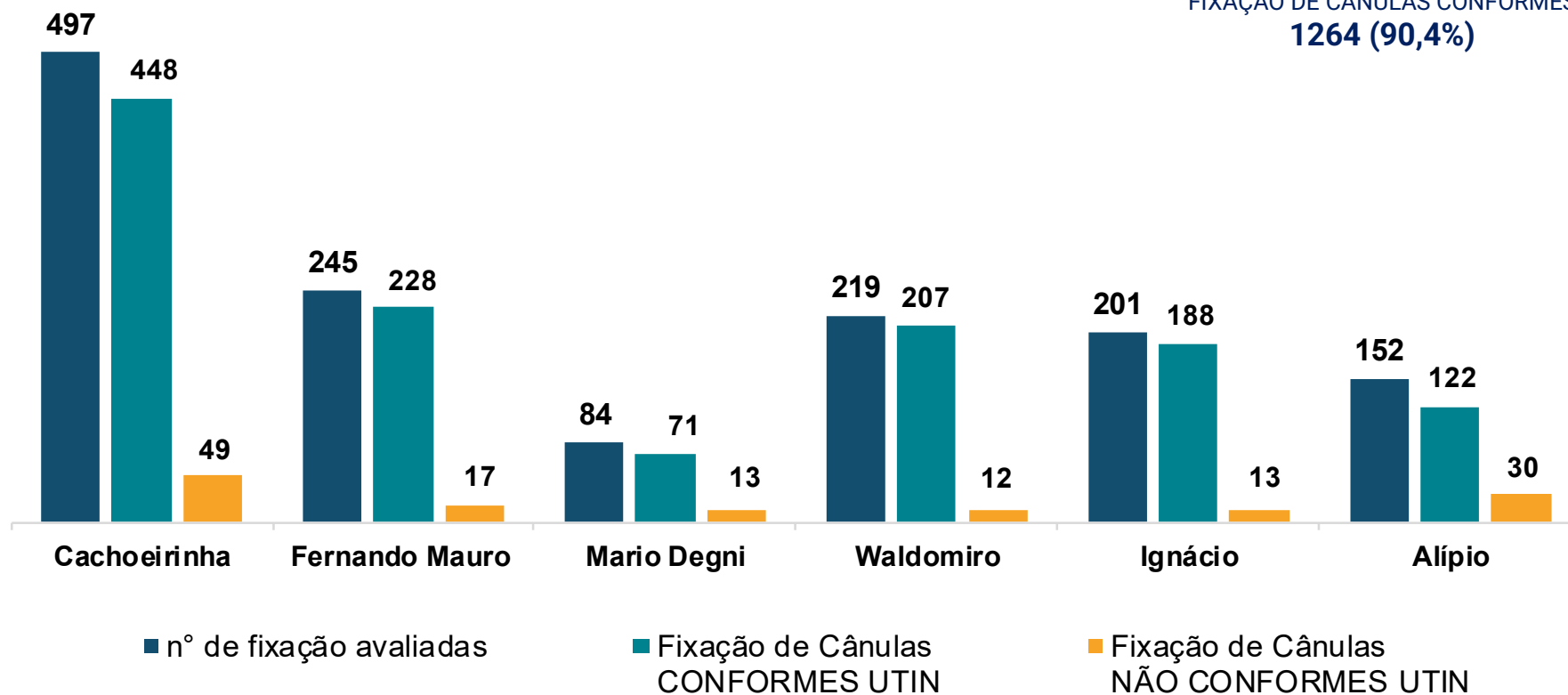
COMPARATIVO HISTÓRICO ABRIL/2024			
HOSPITAL	RN'S INTUBADOS	EXTUBAÇÃO ACIDENTAL	% EXTUBAÇÃO ACIDENTAL
Cachoeirinha	271	3	1%
Fernando Mauro	120	1	1%
Mario Degni	62	1	2%
Waldomiro	63	1	2%
Ignácio	56	0	0%
Alípio	150	2	1%
Total	722	8	6%

Foi atingido em todas as unidades se mantendo dentro da meta esperada, permanecemos intensificando as ações para evitar a extubação acidental.

QUALIDADE DA FIXAÇÃO DE CÂNULAS - MAIO DE 2024

UTIN

FIXAÇÃO DE CÂNULAS CONFORMES
1264 (90,4%)



Foi atingido a meta em todos os hospitais após recebimento de material adequado e seguimento das boas práticas.

Meta: 90%

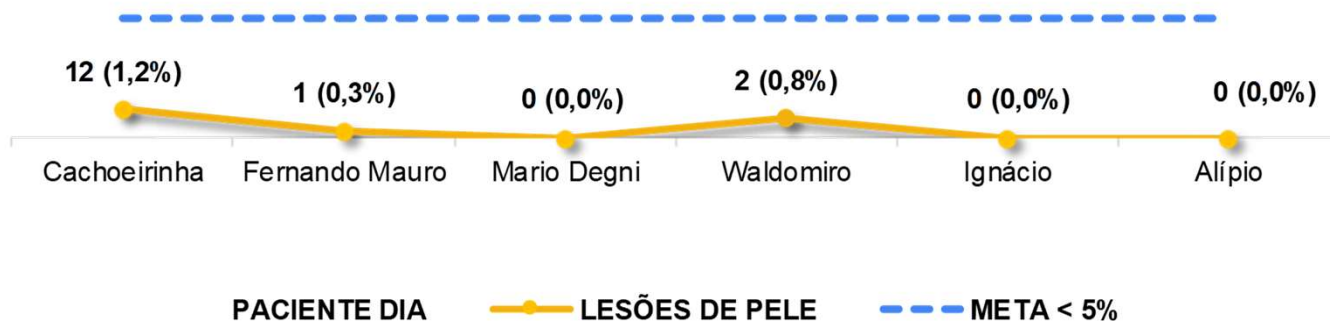
Fonte: Relatório Gerencial UTI Neonatal, Parto Seguro - CEJAM 2024

LESÃO DE PELE NO SETOR NEONATAL – MAIO DE 2024

UTIN

LESÕES DE PELE
15 (0,7%)

ABRIL/2024		
HOSPITAL	LESÕES DE PELE	% LESÕES DE PELE
Cachoeirinha	7	1,2%
Fernando Mauro	3	0,3%
Mario Degni	0	0,0%
Waldomiro	0	0,8%
Ignácio	2	0,0%
Alípio	2	0,0%



Em todos os hospitais atingimos a meta esperada. Intensificamos as ações de manuseio e adequação do material de barreira, com recebimento de fraldas e pomada.


Meta: ↓ 5,0 %

Fonte: Relatório Gerencial UTI Neonatal, Parto Seguro - CEJAM 2024

LESÃO DE PELE NO SETOR NEONATAL – MAIO DE 2024

UCIN

LESÕES DE PELE
23 (0,8%)



ABRIL/2024		
HOSPITAL	LESÕES DE PELE	% LESÕES DE PELE
Cachoeirinha	9	0,4%
Fernando Mauro	1	0,0%
Mario Degni	0	3,5%
Waldomiro	4	0,9%
Ignácio	0	0,0%
Alípio	1	0,6%

Atingimos a meta esperada, porém os principais motivos de lesões são: dermatite perineal e escoriação por fixação de dispositivos, tivemos no Mário Degni um paciente de perfil pediátrico nesse período. Intensificamos as ações de manuseio e adequação do material de barreira.

Meta: ↓ 5,0 %

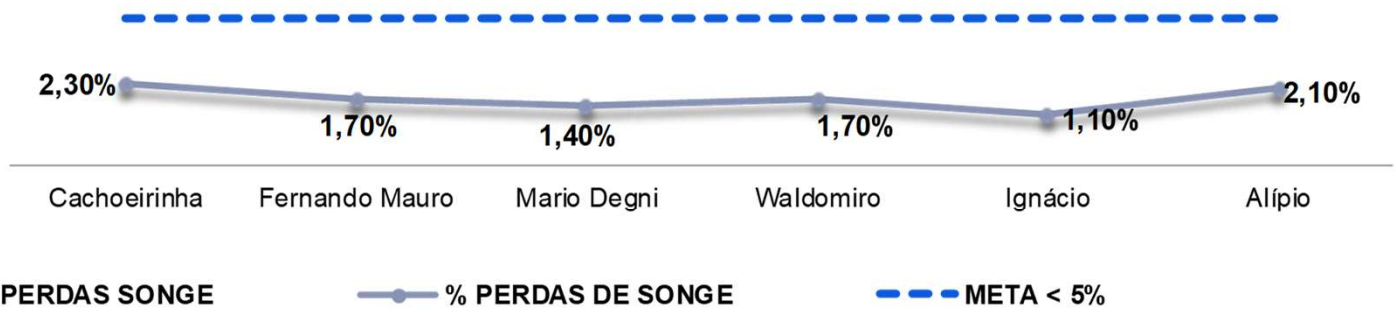
Fonte: Relatório Gerencial UTI Neonatal, Parto Seguro - CEJAM 2024

PERDAS DA SONDA ORNASOGASTROENTERAL NO SETOR NEONATAL – MAIO DE 2024

UTIN

TOTAL DE PERDAS DE SONGE
38 (1,95%)

ABRIL/2024		
HOSPITAL	Nº DE PERDAS DE SONGE	% DE PERDAS
Cachoeirinha	22	2%
Fernando Mauro	5	1%
Mario Degni	4	2%
Waldomiro	3	1%
Ignácio	0	0%
Alípio	1	0%



Atingimos a meta esperada em todos os hospitais e identificamos a disponibilidade de insumos para fixação **adequada** do dispositivo e **capacitação** na inserção e manutenção do dispositivo.

Meta: ↓ 5,0 %

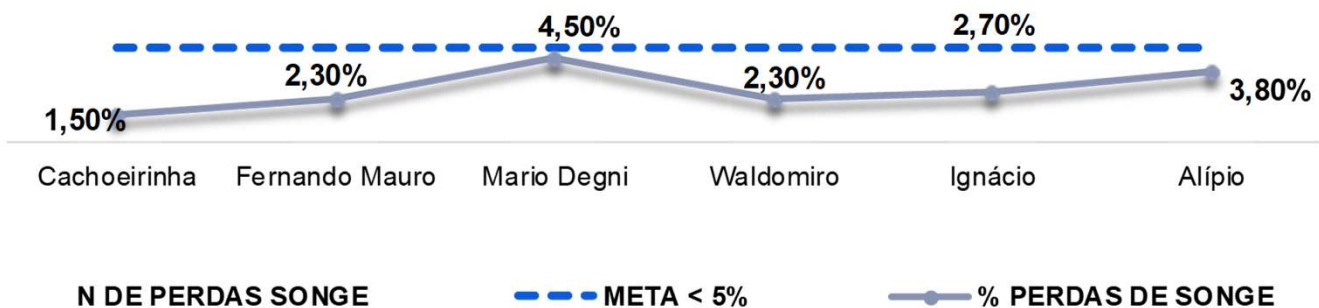
Fonte: Relatório Gerencial UTI Neonatal, Parto Seguro - CEJAM 2024



PERDAS DA SONDA ORONASOGASTROENTERAL NO SETOR NEONATAL – MAIO DE 2024

UCIN

TOTAL DE PERDAS DE SONGE
39 (2,50%)



ABRIL/2024		
HOSPITAL	Nº DE PERDAS DE SONGE	% DE PERDAS
Cachoeirinha	10	2%
Fernando Mauro	7	2%
Mario Degni	8	6%
Waldomiro	5	2%
Ignácio	3	3%
Alípio	9	3%

Atingimos a meta em todos os hospital . O hospital Mario Degni permanece com as ações para fortalecer a manutenção do dispositivo. O principal motivo de perdas de sonda : agitação psicomotora do RN . Portanto intensificado as técnicas de humanização para acalmar o Neonato

Meta: ↓ 5,0 %

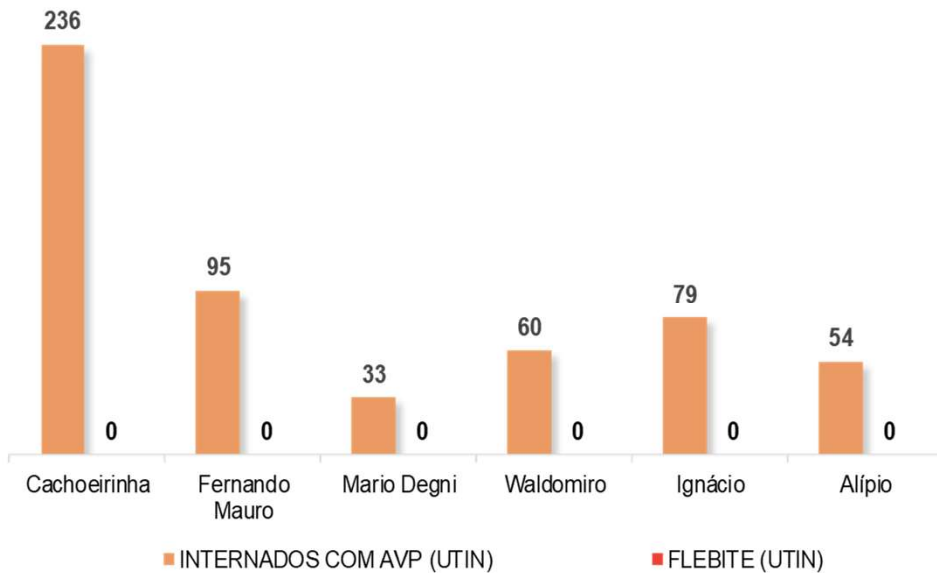
Fonte: Relatório Gerencial UTI Neonatal, Parto Seguro - CEJAM 2024



FLEBITE NO SETOR NEONATAL - MAIO DE 2024

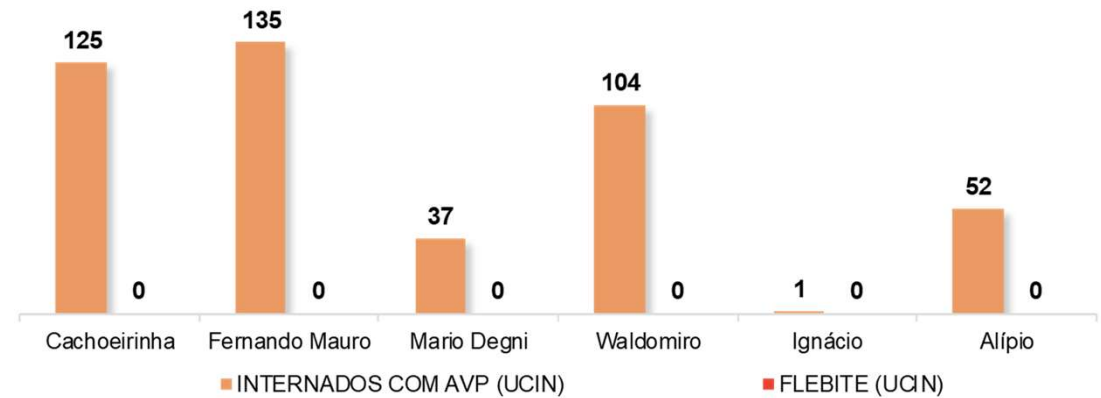
UTIN

TOTAL DE FLEBITE
0 (0,0%)



UCIN

TOTAL DE FLEBITE
0 (0,0%)



abr/24				
HOSPITAL	FLEBITE (UTIN)	% FLEBITE (UTIN)	FLEBITE (UCIN)	% FLEBITE (UCIN)
Cachoeirinha	4	2,1%	1	0,7%
Fernando Mauro	0	0,0%	0	0,0%
Mario Degni	0	0,0%	0	0,0%
Waldomiro	0	0,0%	0	0,0%
Ignácio	0	0,0%	0	0,0%
Alípio	0	0,0%	0	0,0%

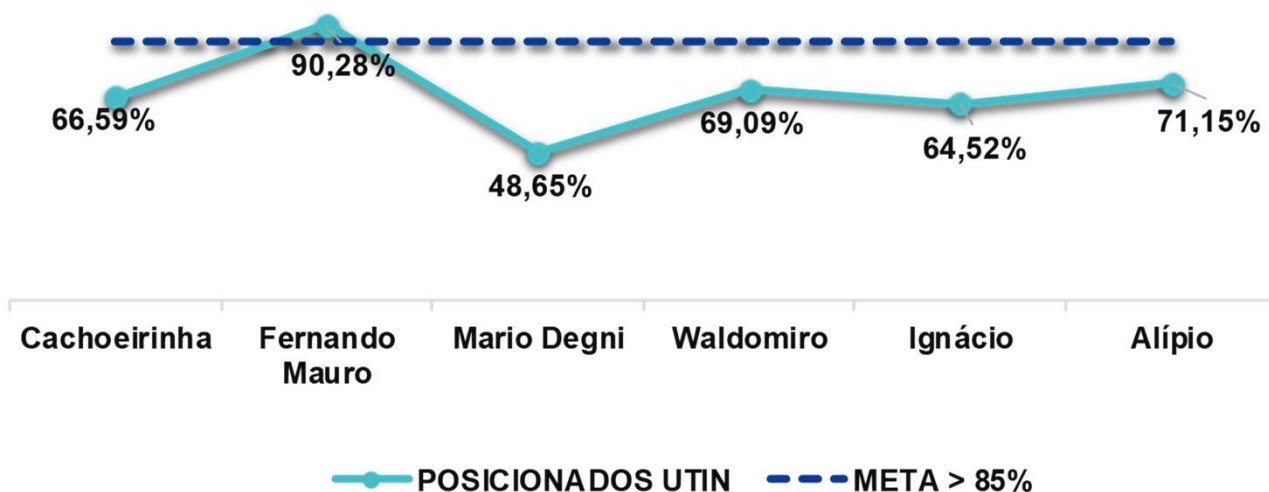
Meta: ↓ 1 %

Fonte: Relatório Gerencial UTI Neonatal, Parto Seguro - CEJAM 2024

POSTURAÇÃO CANGURU NO SETOR NEONATAL – MAIO DE 2024

TOTAL DE APTOS UTIN
783

Nº DE RN'S EMPOSTURAÇÃO
CANGURU
524 (66,92%)



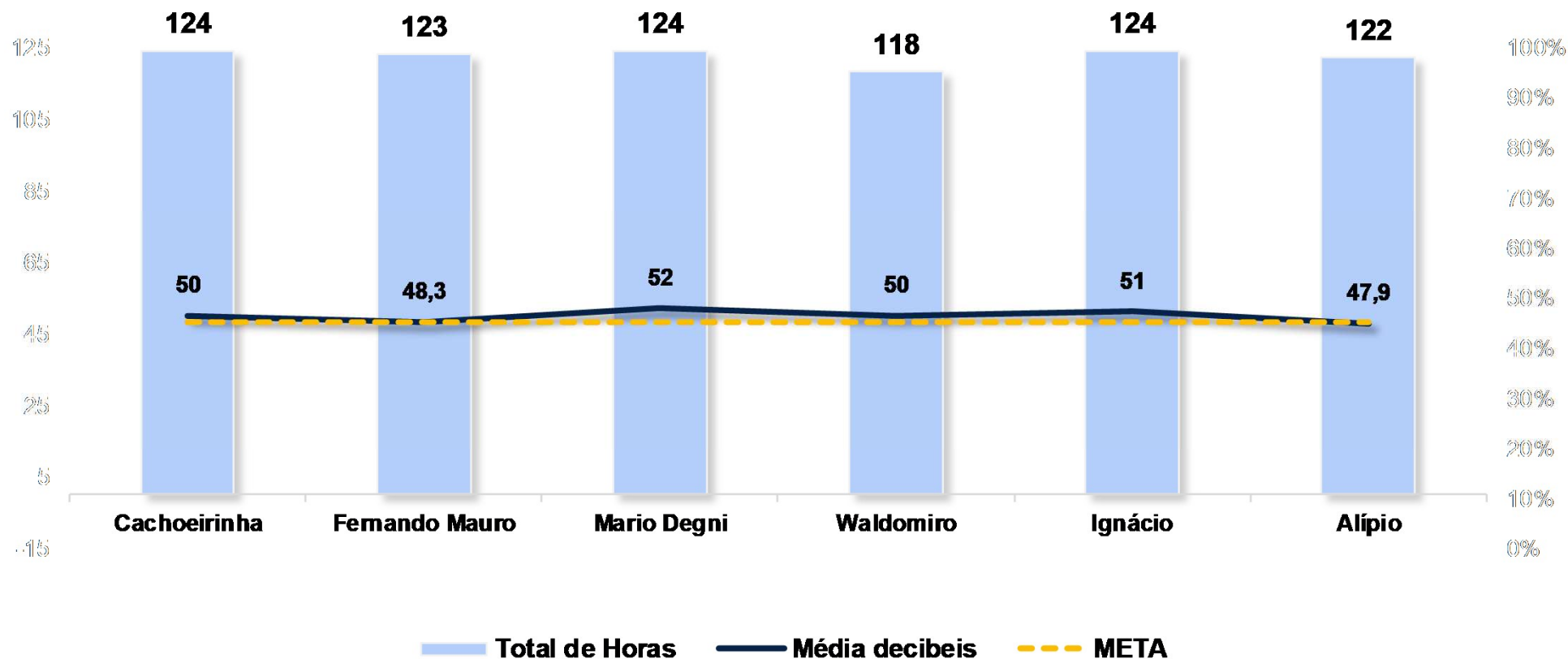
COMPARATIVO HISTÓRICO ABRIL/2024			
HOSPITAL	APTOS UTIN	POSICIONADOS UTIN	%
Cachoeirinha	393	337	86%
Fernando Mauro	82	57	70%
Mario Degni	250	200	80%
Waldomiro	139	113	81%
Ignácio	67	57	85%
Alípio	83	67	81%

Apresentamos diminuição da adesão na posturação canguru em todos os hospitais com exceção no Fernando Mauro, continuamos com as ações de sensibilização, reforçando os benefícios do método junto a equipe e fortalecendo a permanência da família nas unidades, porém temos como desafio principal a estrutura física e ambiência.

HORÁRIO DO SONINHO NO SETOR NEONATAL – MAIO DE 2024

MÉDIA DE HORAS DO SONINHO
123 (100%)

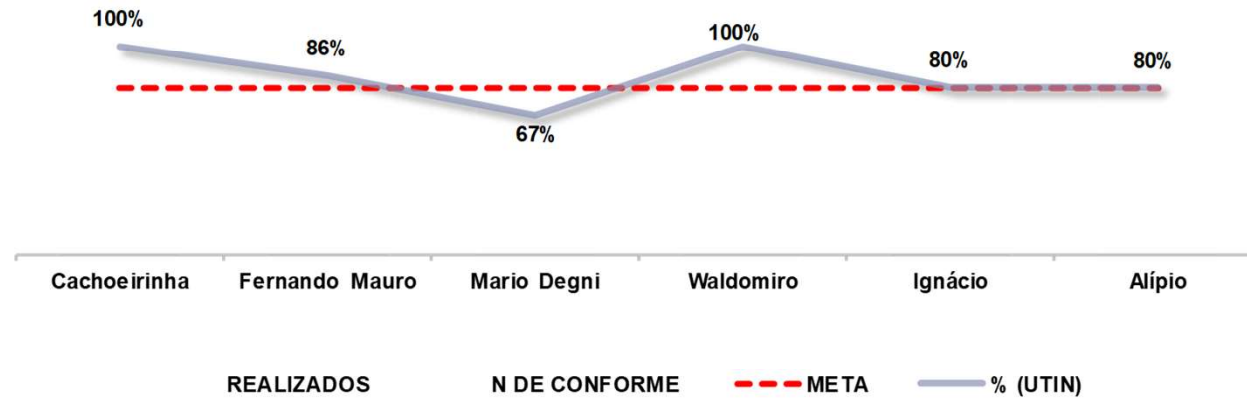
MÉDIA DE DECIBÉIS
50



MANUSEIO MÍNIMO NO SETOR NEONATAL – MAIO DE 2024

UTIN

Nº TOTAL DE MANUSEIO MÍNIMO
CONFORMES
30 (88%)



As unidades ficaram dentro da meta esperada, com exceção do hospital Mario Degni, que apesar de realizar o protocolo nos neonatos aptos ao manuseio mínimo, apresentou preenchimento inadequado.

PRODUÇÃO DE ATENDIMENTO DA FONOAUDIOLOGIA NO SETOR NEONATAL - MAIO DE 2024

UTIN

TOTAL DE ATENDIMENTOS DE FONOAUDIOLOGIA PREVISTO
418

TOTAL DE ATENDIMENTOS DE FONOAUDIOLOGIA
416 (99,5%)

UCIN

TOTAL DE ATENDIMENTOS DE FONOAUDIOLOGIA PREVISTO
4127

TOTAL DE ATENDIMENTOS DE FONOAUDIOLOGIA
4105 (99,5%)

100% 100% 99% 100% 100% 100%

Cachoeirinha Fernando Mauro Mario Degni Waldomiro Ignácio Alípio

99% 100% 98% 100% 100% 100%

Cachoeirinha Fernando Mauro Mario Degni Waldomiro Ignácio Alípio

PRODUÇÃO DE ATENDIMENTO DA PSICOLOGIA NO SETOR NEONATAL - MAIO DE 2024

UTIN

TOTAL DE ATENDIMENTOS DE PSICOLOGIA PREVISTO
814

TOTAL DE ATENDIMENTOS DE PSICOLOGIA
791 (97%)

100% 93% 98% 92% 96% 93%

Cachoeirinha Fernando Mauro Mario Degni Waldomiro Ignácio Alípio

UCIN

TOTAL DE ATENDIMENTOS DE PSICOLOGIA PREVISTO
743

TOTAL DE ATENDIMENTOS DE PSICOLOGIA
703 (95%)

100% 95% 89% 95% 99% 96%

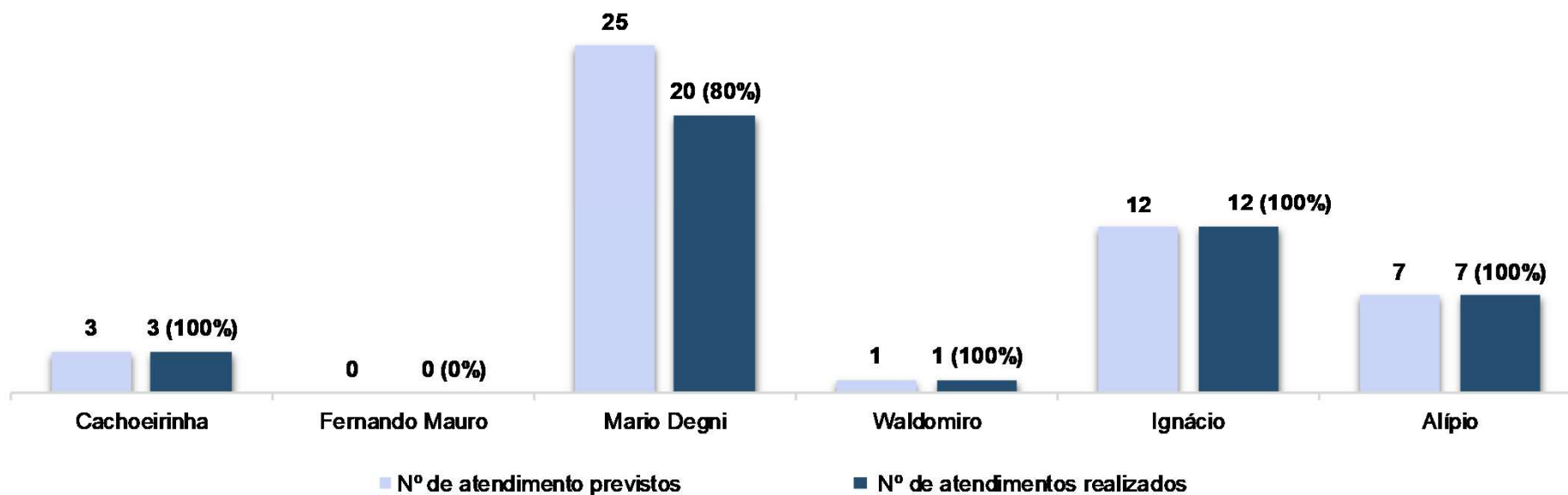
Cachoeirinha Fernando Mauro Mario Degni Waldomiro Ignácio Alípio

ATENDIMENTO DA PSICOLOGIA NO ALOJAMENTO CONJUNTO POR INTERCONSULTA - MAIO DE 2024

ALOJAMENTO CONJUNTO

TOTAL DE ATENDIMENTOS DE
PSICOLOGIA PREVISTO
65

TOTAL DE ATENDIMENTOS DE
PSICOLOGIA
56 (86%)



PRODUÇÃO DE ATENDIMENTO DA ASSISTENTE SOCIAL NO SETOR NEONATAL - MAIO DE 2024

UTIN

TOTAL DE ATENDIMENTOS DE SERVIÇO SOCIAL PREVISTO
556

TOTAL DE ATENDIMENTOS DE SERVIÇO SOCIAL
545 (98%)

UCIN

TOTAL DE ATENDIMENTOS DE SERVIÇO SOCIAL PREVISTO
518

TOTAL DE ATENDIMENTOS DE SERVIÇO SOCIAL
505 (97%)



Cachoeirinha Fernando Mauro Waldomiro Ignácio Alípio

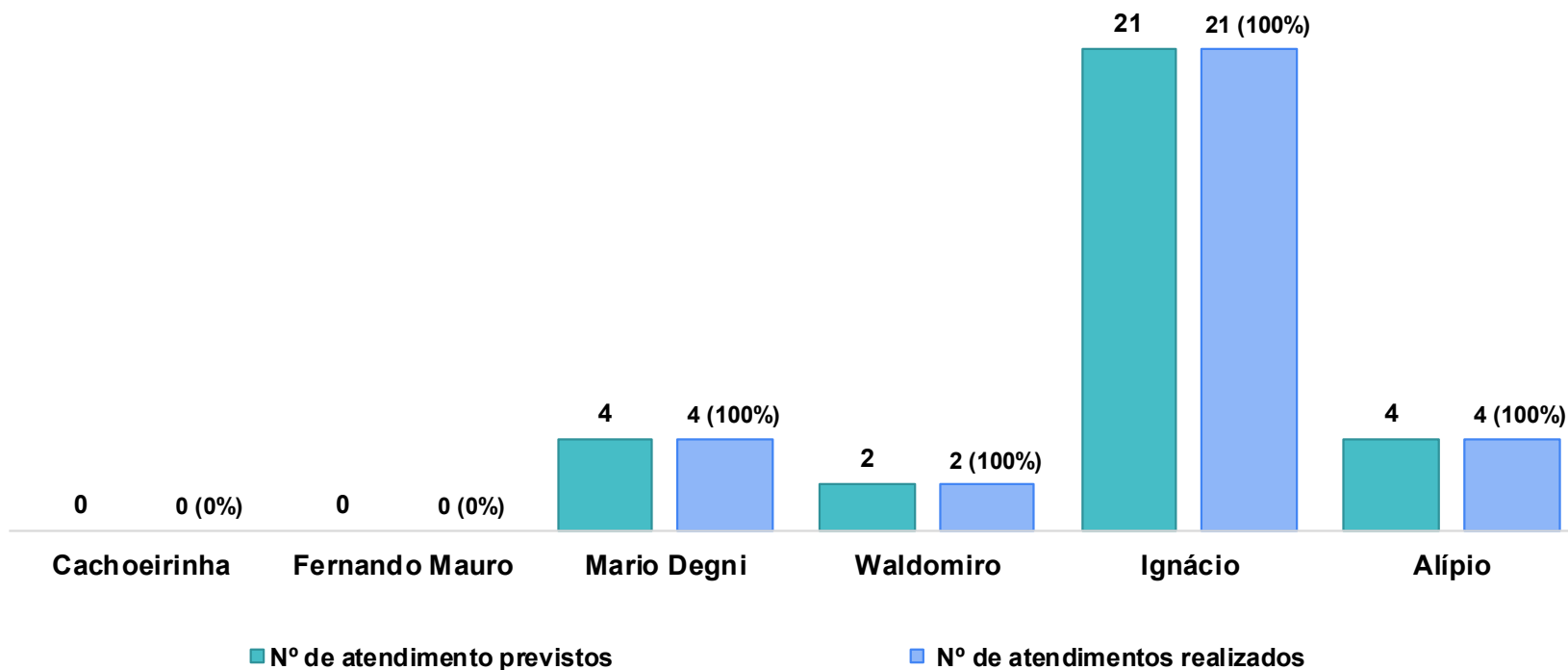
Cachoeirinha Fernando Mauro Waldomiro Ignácio Alípio

ATENDIMENTO DA ASSISTENTE SOCIAL NO ALOJAMENTO CONJUNTO POR INTERCONSULTA - MAIO DE 2024

ALOJAMENTO CONJUNTO

TOTAL DE ATENDIMENTOS DE
SERVIÇO SOCIAL PREVISTO
31

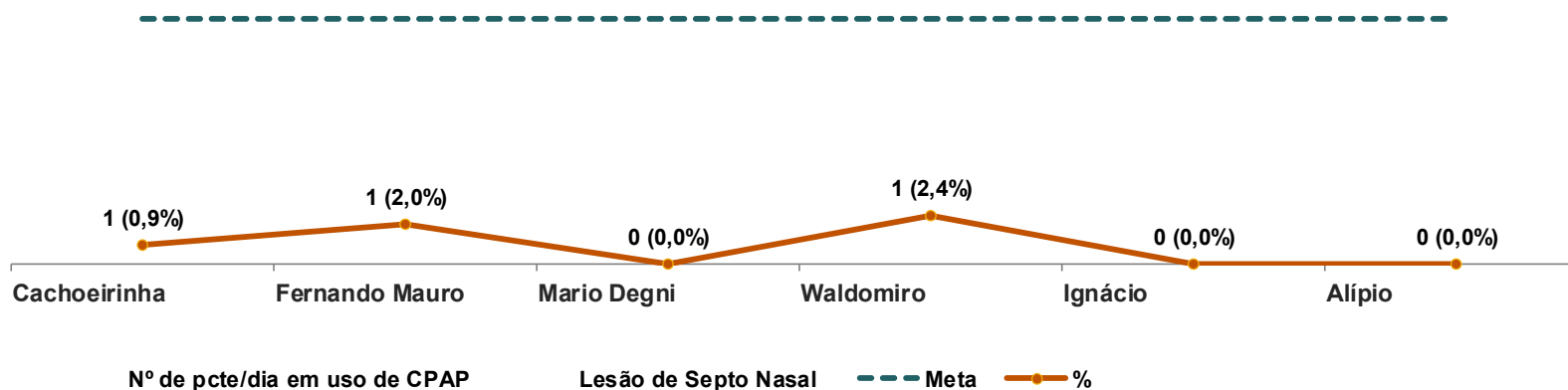
TOTAL DE ATENDIMENTOS DE
SERVIÇO SOCIAL
31(100%)



LESÃO DE SEPTO NASAL POR USO DE CPAP – MAIO DE 2024

UTIN

LESÃO DE SEPTO NASAL
3 (1%)



Reduzimos a meta para de 12% para 2,0%, devido a continuidade dos resultados das ações de melhorias.

COMPARATIVO HISTÓRICO ABRIL/2024

HOSPITAL	Nº de pte/dia em uso de CPAP UTIN	Lesão de Septo Nasal UTIN	%
Cachoeirinha	90	1	1%
Fernando Mauro	72	1	1%
Mario Degni	67	0	0%
Waldomiro	51	0	0%
Ignácio	15	0	0%
Alípio	33	0	0%
TOTAL	328	2	1%

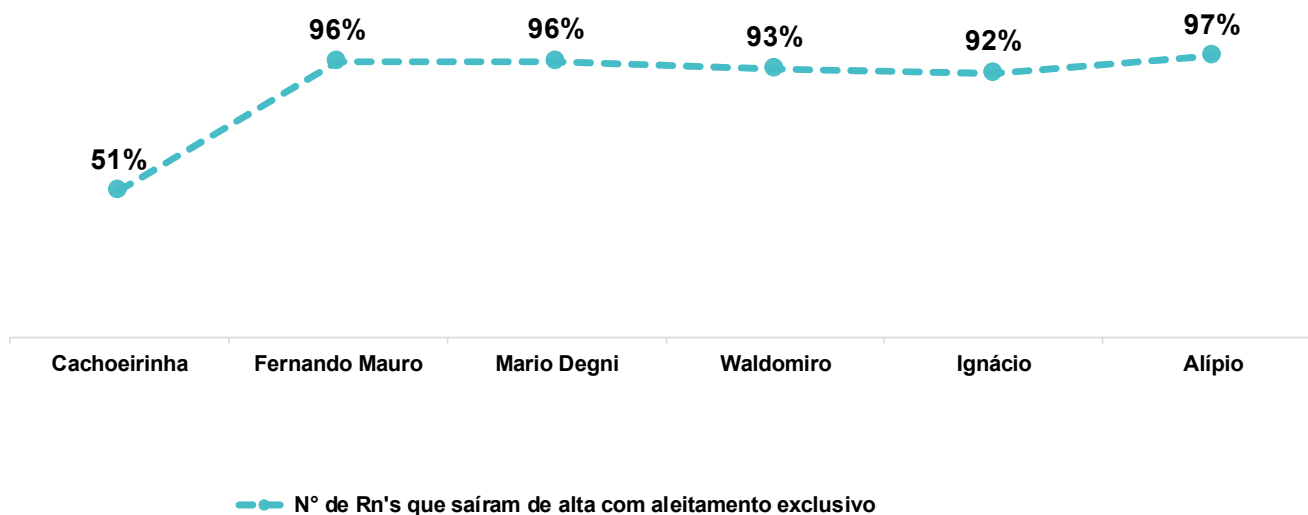
Meta: ↓ 2%

Fonte: Relatório Gerencial UTI Neonatal, Parto Seguro - CEJAM 2024

ALEITAMENTO MATERNO EXCLUSIVO UTIN NA ALTA HOSPITALAR MAIO DE 2024

Total de saídas hospitalares
205

Total de Rn's que saíram de alta com
aleitamento exclusivo
161 (79%)



Histórico	abr/24
Hospital	N° de Rn's que saíram de alta com aleitamento exclusivo
Cachoeirinha	79%
Fernando Mauro	90%
Mario Degni	90%
Waldomiro	96%
Ignácio	65%
Alípio	97%

Permanecemos intensificando as ações de aprimoramento e boas práticas relacionados a proteção, promoção do aleitamento materno nas unidades, seguindo os 10 passos do IHAC.

ÓBITOS NO SETOR NEONATAL - MAIO DE 2024

TOTAL DE ÓBITOS NEO PRECOCE

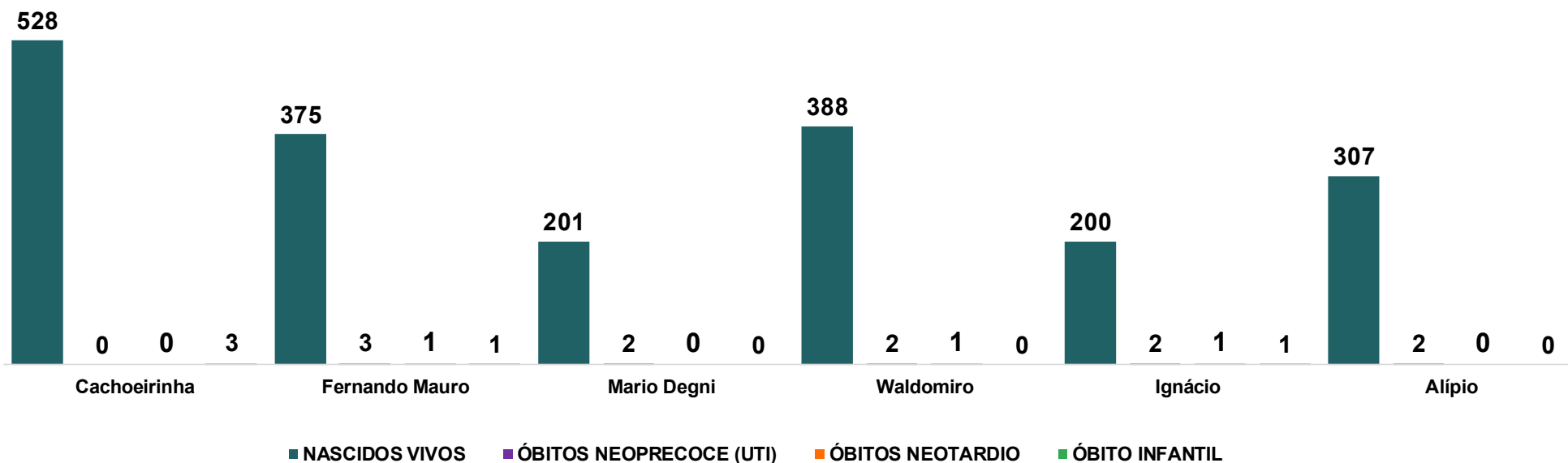
11 (0,6%)

TOTAL DE ÓBITOS NEO TARDIO

3 (0,2%)

TOTAL DE ÓBITOS INFANTIL

5 (0,3%)

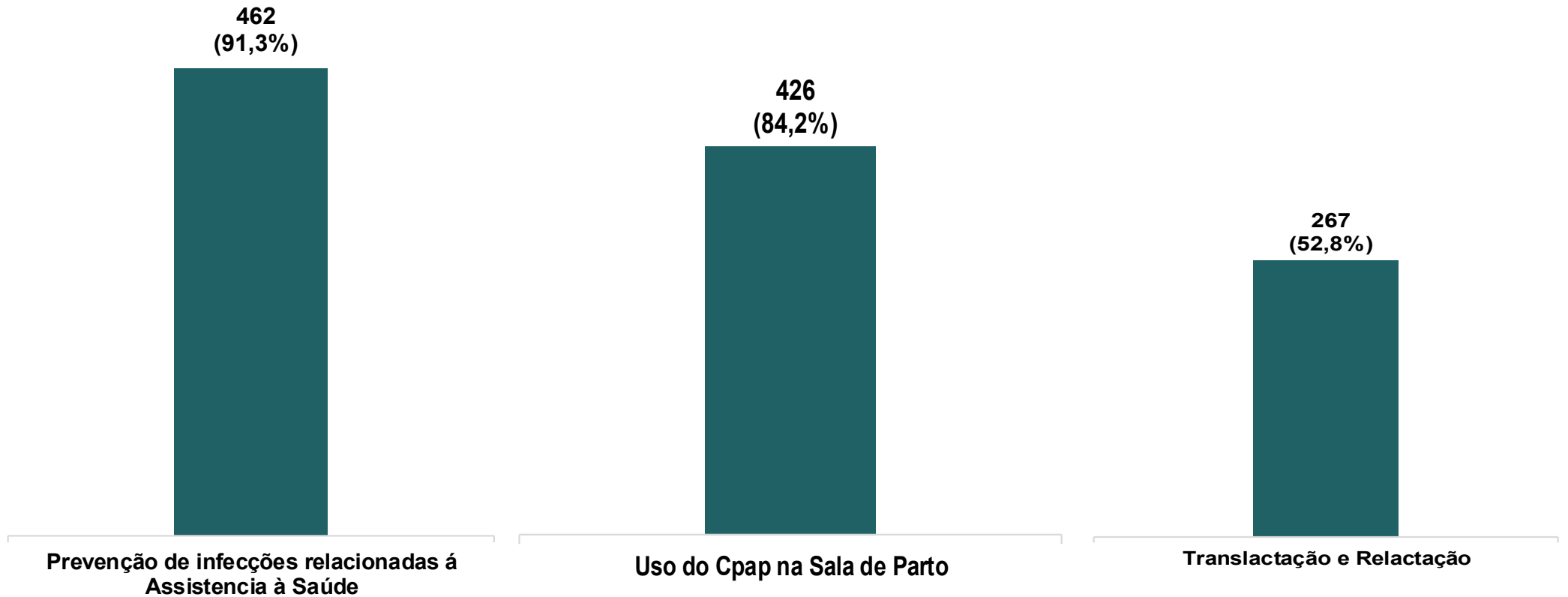


ABRIL/2024			
HOSPITAL	NASCIDOS VIVOS	ÓBITOS NEO PRECOCE	ÓBITOS NEO TARDIO
Cachoeirinha	488	2	0
Fernando Mauro	405	0	0
Mario Degni	211	0	0
Waldomiro	407	1	0
Ignácio	185	0	0
Alípio	262	1	4

TEMA DE CAPACITAÇÃO GERAL NOS SETORES NEONATAIS - MAIO DE 2024

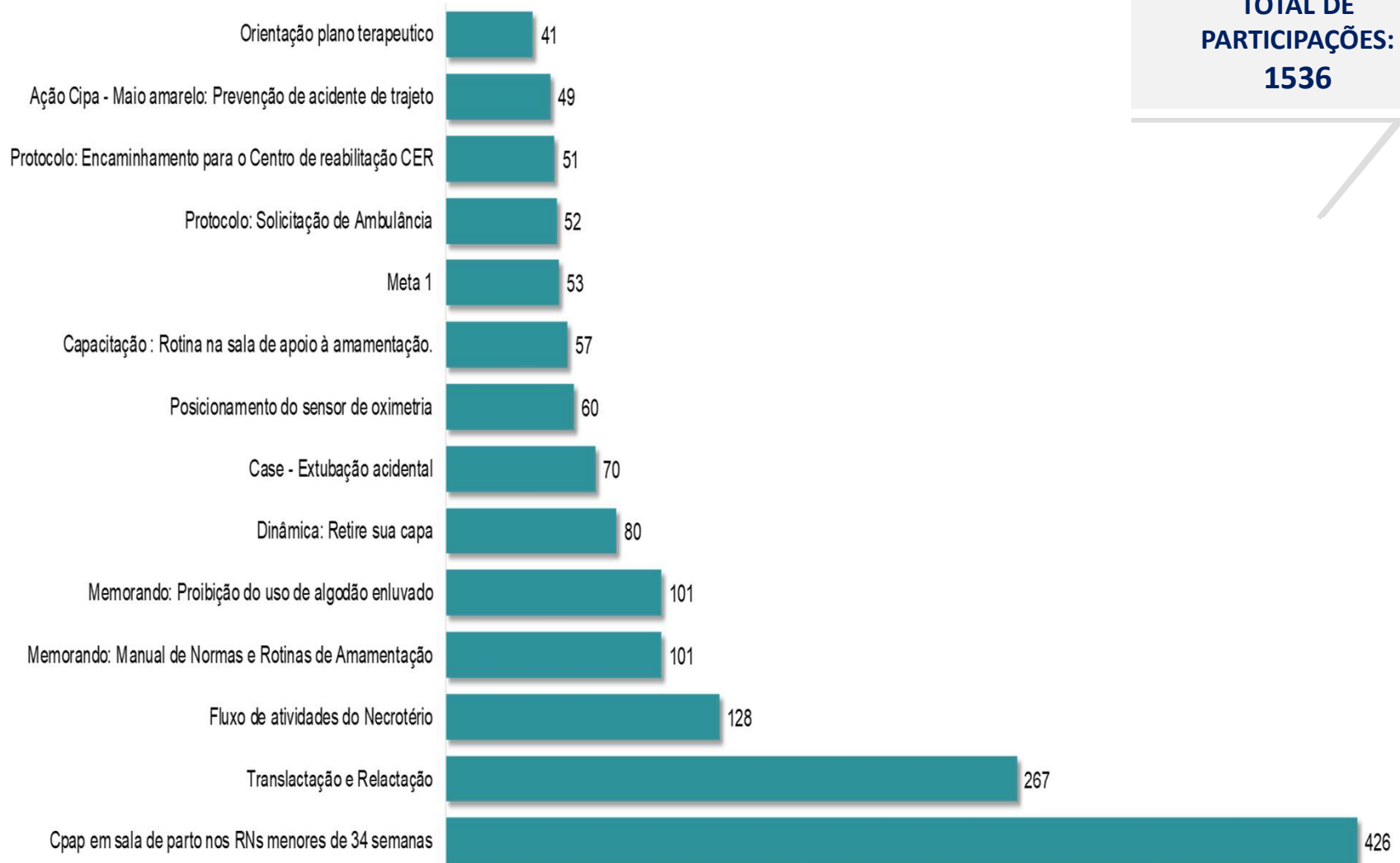
HOSPITAIS: MÁRIO DEGNI, WALDOMIRO DE PAULA, FERNANDO MAURO, IGNÁCIO PROENÇA, VILA NOVA CACHOEIRINHA

Nº DE COLABORADORES ATIVOS
506



OUTRAS CAPACITAÇÕES NOS SETORES NEONATAIS - MAIO DE 2024

HOSPITAIS: MÁRIO DEGNI, WALDOMIRO DE PAULA, FERNANDO MAURO, IGNÁCIO PROENÇA, VILA NOVA CACHOEIRINHA E ALÍPIO CORRÊA





CEJAM

[!\[\]\(3dfb8d66e81160ad61421a3452093d1b_img.jpg\)](#) [!\[\]\(21ece2018b00c7267b3324c50bbed633_img.jpg\)](#) [!\[\]\(074da87f0b7a74793bdf823413604aae_img.jpg\)](#) [!\[\]\(e3dcb983f6af01f6fe3b18e0a7169676_img.jpg\)](#) | CEJAM Oficial