

RELATÓRIO GERENCIAL DA QUALIFICAÇÃO DA ASSISTÊNCIA

Parte III Parto Seguro à Mãe Paulista 002/2011

**Rede Municipal de Atenção Materno Infantil -
REMAMI**



Maio - 2024

Sumário

3	Gestão de Pessoas
4	Quantitativo Atestados por Hospital
5	Distribuição Auxiliares de Enfermagem Apoiadores por Coordenadoria Norte
6	Distribuição Auxiliares de Enfermagem Apoiadores por Coordenadoria Sul
7	Distribuição Auxiliares de Enfermagem Apoiadores por Coordenadoria Sudeste
8	Distribuição Auxiliares de Enfermagem Apoiadores por Coordenadoria Centro-Oeste
9	Distribuição Auxiliares de Enfermagem Apoiadores por Coordenadoria Leste
10 -11	Resultados dos Indicadores REMAMI
12	Comparativo dos indicadores Trabalhados no REMAMI sem exclusão
13	Indicadores Trabalhados no REMAMI
14-17	Pesquisa de Satisfação pelo REMAMI em 31 Hospitais do município de SP
18-21	Casa de Parto - Casa Angela - Pesquisa de Satisfação pelo REMAMI
22-25	Casa de Parto Sapopemba Pesquisa de Satisfação pelo REMAMI
26	Consultas agendadas para mulheres internadas pós aborto por hospital
27	Consultas agendadas nas unidades básicas de saúde para gestantes patológica pelos hospitais
28	Consultas agendadas dos RNs internados
29	Total de partos por Coordenadoria Regional de Saúde, levantados através dos relatórios das entrevistas
30	Ausência de Vagas no Siga para agendamento de consultas da Puérpera
31	Ausência de Vagas no Siga para agendamento de consulta do recém-nascido
32	Dados Consolidados dos indicadores de qualificação do cartão de pré natal, segundo as coordenadorias Capacitação
33	Inserção de DIU e Implante Contraceptivo, agendamento de inserção de DIU - 2024
34	Considerações Finais

Gestão de Pessoas - Maio de 2024

MOVIMENTAÇÃO	
Legenda	Quantidade
AT- Atestados	24
A- Ausência	00
*LS-Licença Saúde	02
LN- Licença Nojo	00
LG- Licença Gala	00
LM - Licença Maternidade	00
LME- Licença Maternidade Estendida	00
IA - Incentivo Amamentação	00
FE - Férias	04
AD- Admissão	03
PD- Pedido de Demissão	00
D- Desligamento	00
Promoção	02

Distribuição Auxiliares de Enfermagem Apoiadores por Coordenadoria Norte-SP - Maio de 2024

I- Hospitais da Coordenadoria Norte	Auxiliar de Enfermagem
1- Hosp. Mun. Cachoeirinha Mario de M. A. da Silva	1- Eliane Cristina dos Santos Silva
	2- Maria Luzinete de Vasconcelos
	3- Daniela Barbosa de Araujo
	4- Ronara Fernandes Ribeiro -
2- Hosp. Mun. Vereador José Storopoli - Vila Maria	5 -Rosa Maria de Souza Araújo
3- Hosp. SES. Mandaqui	6 - Simone Lima de Oliveira
4- Hosp. SES. de Taipas - Kátia de Souza Rodrigues	7- Lais Ocrecio Mendes
5- Hosp. São Luiz Gonzaga	8- Ana Paula Ap. de Albuquerque
	9- Thauane Priscila Silverio
6 - Cobertura Região Norte	10- Izabela Salomão Cardoso

Distribuição Auxiliares de Enfermagem Apoiadores por Coordenadoria Sul-SP - Maio de 2024

II- Hospitais da Coordenadoria Sul	Auxiliar de Enfermagem
1- Hosp. Mun. Campo Limpo Fernando Mauro Pires da Rocha	1- Emily Mayara Salustiano Cruz 2- Amanda Fiuza Lima 3-Solange Souza Santos do Carmo
2- Hospital Municipal Dr. Moysés Deutsch (M'Boi Mirim)	4- Ana Paula Oliveira L. de Alencar 5- Georgia Aparecida Dias Pereira
3- Hosp. SES. Mat. de Interlagos	6- Larissa de Oliveira Rufino 7- Beatriz Sílio Santos
4-Hosp. SES. do Grajaú	8- Jessica Costa Bueno
5-Hosp. Parelheiros	9- Isabella dos Santos Silveira 10- Angela Pereira
6- Hosp. SES. Pedreira - Ass. Congregação de Santa Catarina	11- Ivani Reis Teixeira dos Santos 12- Jaine Gonçalves Lima
7- Cobertura Região Sul	13 - Elaine Cristina da Gama

Distribuição Auxiliares de Enfermagem Apoiadores por Coordenadoria Sudeste-SP - Maio de 2024

III- Hospitais da Coordenadoria Sudeste	Auxiliar de Enfermagem
1- Hosp. Mun. Inácio Proença de Gouveia João XXIII	1- Arleci Santana Gomes
2- Hosp. SES. Ipiranga	2- Fabiana Braga de Lima
3- Hosp. SES. Leonor M. de Barros	3- Domenica Michelle silva 4- Victoria Maria Belini de Almeida
4- Hosp. SES. Vila Alpina	5- Aline da Rocha Sena 6- Daniele Stefane da Silva Souza
5- *Hosp. SES. de Sapopemba	7- Francileide Gomes da Silva Brito 8- Marlene Maria da C. D. dos Santos
6- Maternidade Amparo Maternal	9- Maria Vânia dos Santos Aguilar 10- Marta Ferreira Nogueira de Abreu
7- Cobertura Região Sudeste	11-Taina Ferreira Crepaldi Medeiros

Distribuição Auxiliares de Enfermagem Apoiadores por Coordenadoria Centro-Oeste - SP - Maio de 2024

IV- Hospitais da Coordenadoria Centro-Oeste	Auxiliar de Enfermagem
1- Hosp. Mun. J.Sarah Mário Degni	1- Gustavo Cavalcante de Freitas
2- Hospital do Servidor Público Municipal – HSPM	2- Patricia Alves Lima Chaves
3- Hosp. das Clínicas – Inst. Central	3 - Andrea Aparecida dos Santos
4- Hosp. Universitário USP SP	4- Verônica Medeiros
5- Irmandade da Santa Casa de Misericórdia de São Paulo	5- Meryellen Cervera Moreira Silva
6 - Cobertura Região Centro-Oeste	6- Maria Vania Pinheiro

Distribuição Auxiliares de Enfermagem Apoiadores por Coordenadoria Leste-SP - Maio de 2024

V- Hospitais da Coordenadoria Leste	Auxiliar de Enfermagem
1- Hosp. SMS Cidade Tiradentes	1- Aparecida Leite de Souza 2- Graziela Rogeri da Cunha Marciano
2- Hosp. Mun. Planalto Waldomiro de Paula – Itaquera	3- Tatiana Aparecida de Souza Gomes 4- Adriana Nascimento da Silva 5- Marlene Maria da Conceição Duarte
3- Hosp. Mun. Tide Setúbal - São Miguel	6- Gláucia Regina Alves da Silva
4- Hosp. SES. de Guaianases - Jesus Teixeira da Costa	7- Luana Batista Rocha
5- Hosp. SES. de São Mateus - Manuel Bifulco	8- Alana Cristina de Sousa Costa
6- Hospital Geral Santa Marcelina - Itaim	9- Mayara Souza Cavalcante 10 -Dayane da Cruz Teixeira
7- Hosp. Santa Marcelina – Itaquera	11- Larissa Gomes de Araujo
8- Hosp. Municipal Alípio Correa Neto	12 - Raimunda Francisca de Lima 13- Gabriela Nobrega Ferreira
9 - Cobertura Região Leste	14- Welligton Bueno dos Santos

Resultados dos Indicadores REMAMI - Maio de 2024

DESCRIÇÃO						
	Total de partos no mês	Agendamentos de consultas puérperas	META %	RESULTADO APURADO COM EXCLUSÃO	RESULTADO APURADO SEM EXCLUSÕES	JUSTIFICATIVA
1 - Agendamento das consultas das puérperas unidades básicas de saúde de referências	6864	6242	95	96%	91%	Exclusões Puérpera: n° %
						Total de puérperas de <i>outro município</i> 315 4,59
						Total de puérperas com <i>convênio médico</i> 34 0,50
						Total de puérperas <i>internadas</i> 5 0,07
						Total de puérperas <i>internadas UTI</i> 2 0,03
						Total de puérperas <i>transferidas</i> 1 0,01
						Total de <i>óbito materno</i> 2 0,03
						Total de <i>isolamento</i> em outro setor 0 0,00
						Total de exclusões: 359 5,23
						Melhoria Puérpera: <i>Sem vaga no SIGA</i> puérpera 63 0,92
2- Entrevistas realizadas das puérperas.	Total de partos informados no mês	Entrevistas realizadas	META	-	RESULTADO APURADO SEM EXCLUSÃO	
	6864	6664	85	97%		

Fonte: CEJAM - Maio de 2024

COMPARATIVO HISTÓRICO DOS INDICADORES SEM EXCLUSÕES

INDICADORES TRABALHADO	META%	RESULTADO APURADO
		abril/2023
Agendamento das consultas das puérperas unidades básicas de saúde de referências	95	92

A meta de agendamento consulta puerperal foi atingida, considerando as exclusões como residente em outro município, recusa da puérpera por ter convênio, casos estes que não temos governabilidade, e ao número insuficiente de vagas disponibilizadas pela Unidade Básica de referência.

Resultados dos Indicadores REMAMI - Maio de 2024

DESCRIÇÃO								
	Total de nascidos vivos	Agendamentos de consultas do RN	META %	RESULTADO APURADO COM EXCLUSÃO	RESULTADO APURADO SEM EXCLUSÕES	JUSTIFICATIVA		
3- Agendamento das consultas dos RN'S unidades básicas de saúde de referências	6858	5845	95	96%	85%	Exclusões Recém Nascidos:	n°	%
						Total de recém-nascidos de <i>outro município</i>	313	4,56
						Total de recém-nascidos <i>convênio médico</i>	32	0,47
						Total de recém-nascidos <i>internados</i>	91	1,33
						Total de recém-nascidos <i>internadas UTI</i>	314	4,58
						Total de recém-nascidos <i>transferidos</i>	1	0,01
						Total de recém-nascidos <i>isolamento</i> em outro setor	0	0,00
						Óbito	49	0,71
						Total de exclusões:	800	11,67
						Melhoria RN:		
Sem vaga no SIGA para recém-nascidos	81	0,92						

Fonte: CEJAM - Maio de 2024

A meta de agendamento de 1ª consulta do recém nascido foi atingida, considerando as exclusões como residente em outro município, e ao número insuficiente de vagas disponibilizadas pela Unidade Básica de referência.

COMPARATIVO HISTÓRICO DOS INDICADORES SEM EXCLUSÕES		
INDICADORES TRABALHADO	META%	RESULTADO APURADO maio/2023
3 - Agendamento das <i>consultas dos RN's</i> unidades básicas de saúde de referências	95	84

Histórico dos Indicadores Trabalhados no REMAMI sem exclusão - Maio de 2024

Descrição dos indicadores	Meta	dezembro 2023		janeiro 2024		fevereiro 2024		março 2024		abril 2024		maio 2024	
		%	N°	%	N°	%	N°	%	N°	%	N°	%	N°
1- Total de entrevistas realizadas pelas apoiadoras	85	5635	92%	6619	97%	6483	93%	6759	96%	6787	97%	6664	97%
2- Agendamentos de Consultas de Puérperas pelas apoiadoras	95	5286	86%	6249	92%	6096	88%	6360	90%	6381	92%	6242	91%
3- Agendamentos de Consultas de Recém-Nascidos pelas apoiadoras	95	4840	80%	5770	78%	5591	80%	5841	83%	5939	86%	5845	85%

Fonte: CEJAM - Maio de 2024

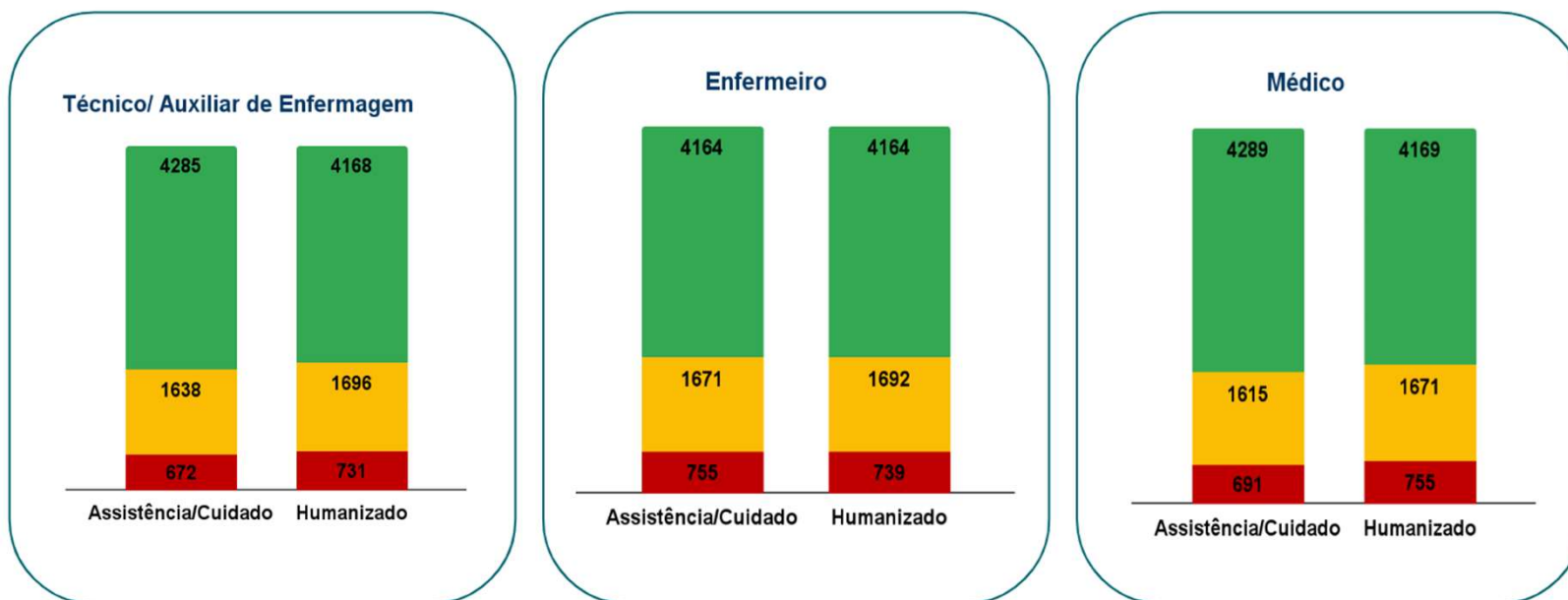
Histórico dos indicadores	Meta	maio/2023	
		%	N°
1- Total de entrevistas realizadas pelas apoiadoras	85	7352	97%
2- Agendamentos de Consultas de Puérperas pelas apoiadoras	95	6958	92%
3- Agendamentos de Consultas de Recém-Nascidos pelas apoiadoras	95	6417	84%

Histórico Indicadores Trabalhados no REMAMI - Maio de 2024

INFORMAÇÕES COMPLEMENTARES						
	dezembro 2023	janeiro 2024	fevereiro 2024	março 2024	abril 2024	maio 2024
1- Quantidade de Partos informados pelos hospitais com Apoiadoras Mãe Paulistana	6065	6796	6944	7086	6968	6864
2- Quantidade de Nascidos Vivos informados pelos hospitais com Apoiadoras Mãe Paulistana	6146	7351	6977	7080	6946	6858
3- Média de dias para agendamento da 1ª consulta puerperal pelo SIGA	8	10	9	9	9	9
4 - Média de dias para agendamento da 1ª consulta do recém-nascido pelo SIGA	8	10	9	10	10	9
5- Média da Idade Gestacional na 1ª Consulta de Pré-Natal (semanas)	9	11	10	10	10	10
6 - Percentual de Participação em grupos de Gestante	9,13%	10,18%	12%	10%	11%	12%
13- Percentual de Orientação sobre aleitamento materno na gestação	96,77%	100,00%	100%	99,98%	100,00%	100%
14- Média de parto Normal em relação ao número de puérperas entrevistadas	62%	63%	60,10%	62,74%	63,00%	63%
15- Média de parto Cesárea em relação ao número de puérperas entrevistadas	37,00%	36,73%	39,19%	36,68%	36,28%	37%
16- Média de parto fórceps em relação ao número de puérperas entrevistadas	1%	1%	0,71%	0,58%	0,72%	1%

Pesquisa de Satisfação pelo REMAMI em 30 Hospitais do município de SP - Maio de 2024

Avaliação da gestante sobre o profissional do Pré Natal



■ 😊 Gostou
 ■ 😐 Neutros
 ■ 😞 Não gostou

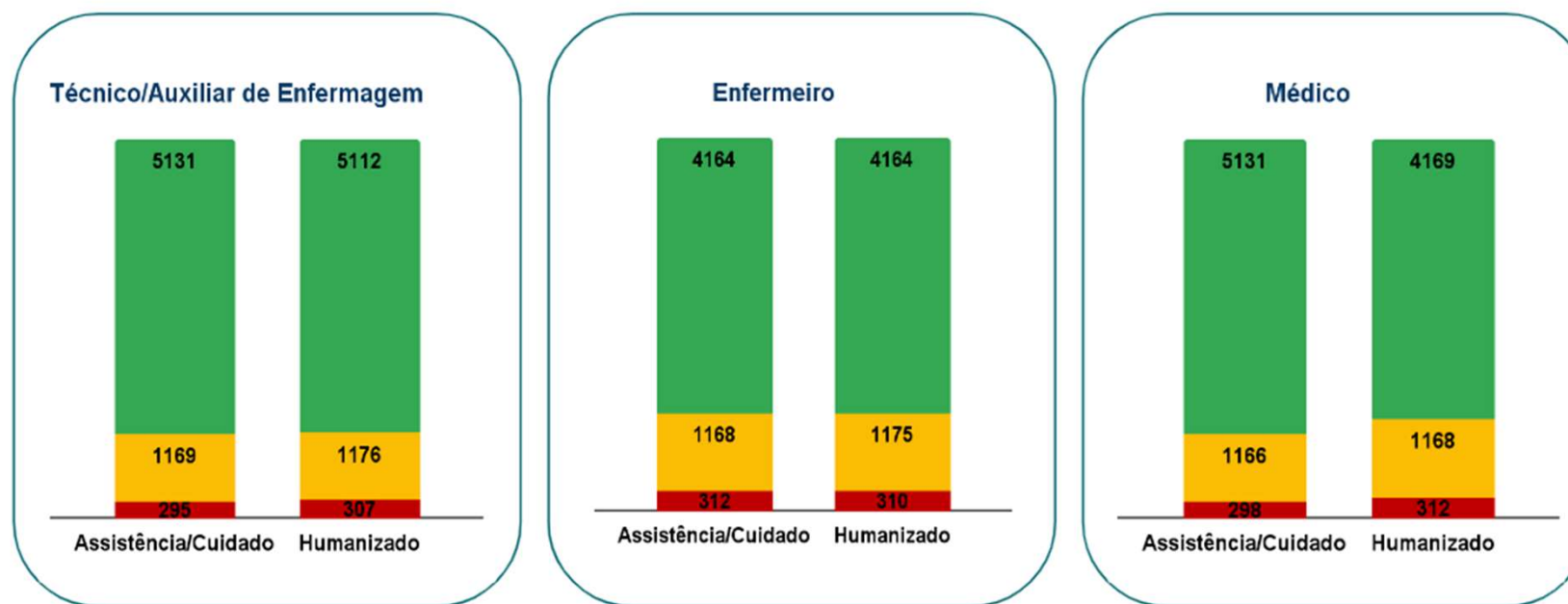
67,8% Avaliaram positivamente o atendimento dos profissionais no Pré Natal
 Notas de 9 a 10

20,6% Foram neutros na avaliação o atendimento dos profissionais no Pré Natal
 Notas 7 a 8

11,7% Avaliaram negativamente o atendimento dos profissionais no Pré Natal
 Notas de 0 a 6

Pesquisa de Satisfação pelo REMAMI em 30 Hospitais do município de SP - Maio de 2024

Avaliação da gestante sobre o profissional no setor de Admissão e Acolhimento



■ 😊 Gostou
 ■ 😐 Neutros
 ■ 😞 Não gostou

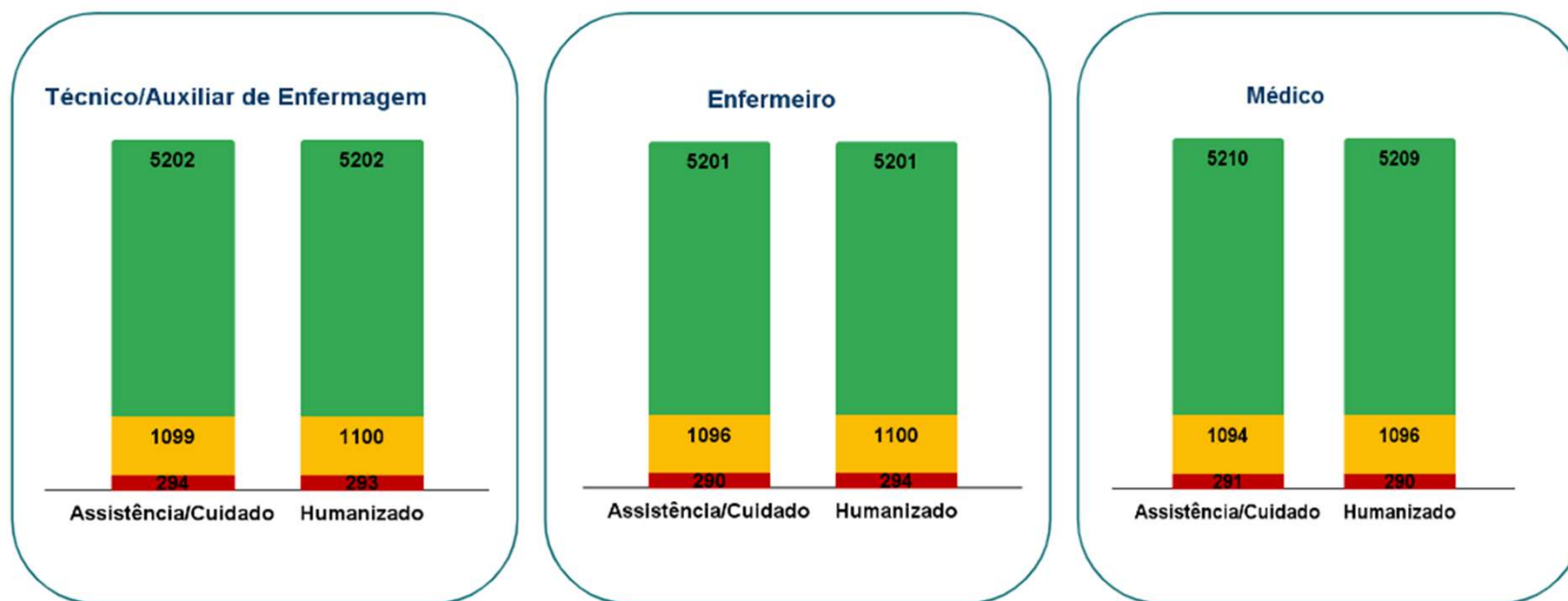
78,3% Avaliaram positivamente o atendimento dos profissionais
 Notas de 9 a 10

15,8% Foram neutros na avaliação o atendimento dos profissionais
 Notas 7 a 8

5,9% Avaliaram negativamente o atendimento dos profissionais
 Notas de 0 a 6

Pesquisa de Satisfação pelo REMAMI em 30 Hospitais do município de SP - Maio de 2024

Avaliação da gestante sobre o profissional na situação do trabalho de parto



■ 😊 Gostou
 ■ 😐 Neutros
 ■ 😞 Não gostou

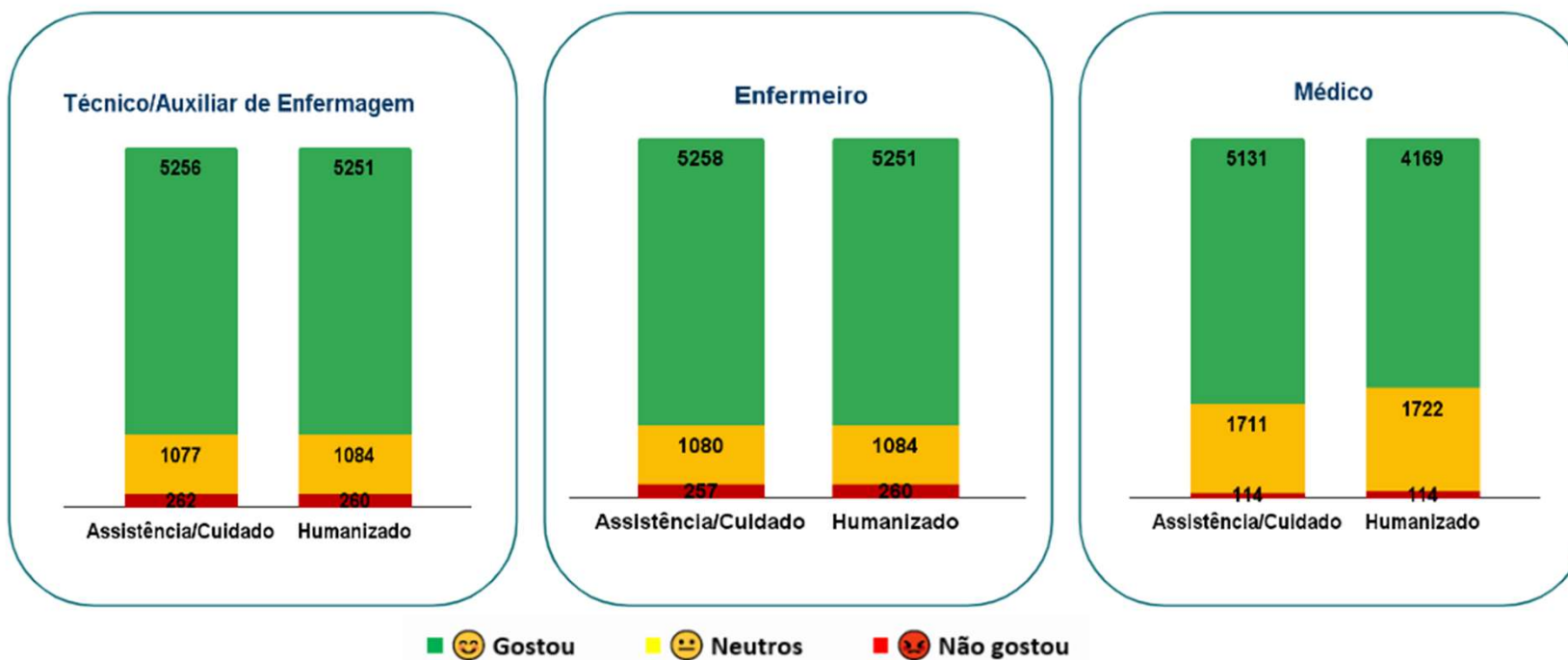
80,6% Avaliaram positivamente o atendimento dos profissionais
 Notas de 9 a 10

13,7% Foram neutros na avaliação o atendimento dos profissionais
 Notas 7 a 8

5,7% Avaliaram negativamente o atendimento dos profissionais
 Notas de 0 a 6

Pesquisa de Satisfação pelo REMAMI em 30 Hospitais do município de SP - Maio de 2024

Avaliação da gestante sobre o profissional na situação de parto



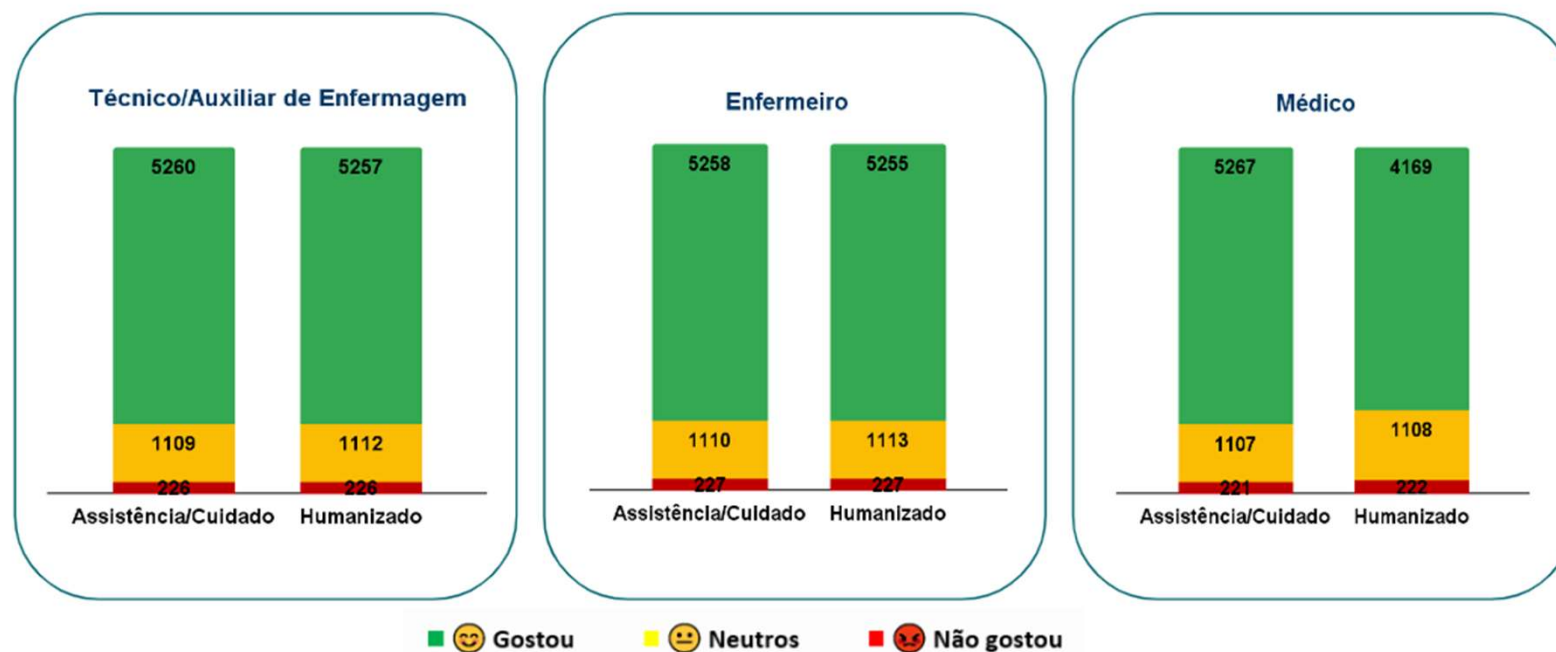
79,7% Avaliaram positivamente o atendimento dos profissionais
Notas de 9 a 10

15,7% Foram neutros na avaliação o atendimento dos profissionais
Notas 7 a 8

4,7% Avaliaram negativamente o atendimento dos profissionais
Notas de 0 a 6

Pesquisa de Satisfação pelo REMAMI em 30 Hospitais do município de SP - Maio de 2024

Avaliação da gestante sobre o profissional na situação de Puérpera em Alojamento Conjunto e de Mãe de bebê



82,3%

Avaliaram positivamente o atendimento dos profissionais
Notas de 9 a 10

13,5%

Foram neutros na avaliação o atendimento dos profissionais
Notas 7 a 8

4,2%

Avaliaram negativamente o atendimento dos profissionais
Notas de 0 a 6

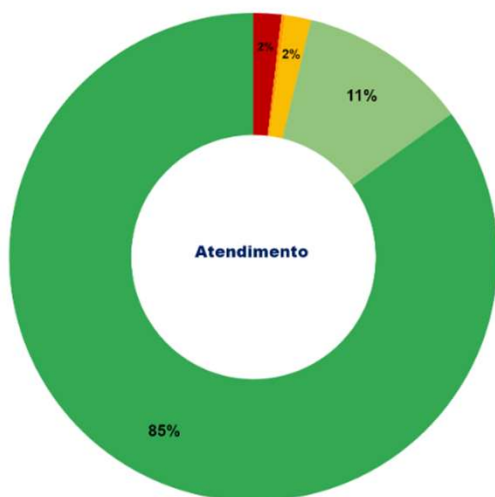
Pesquisa de Satisfação pelo REMAMI em 30 Hospitais do município de SP - Maio de 2024

Maternidade

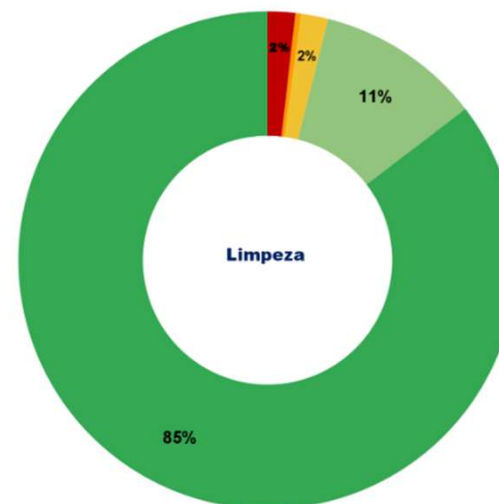


Pesquisa de Satisfação pelo REMAMI em 30 Hospitais do município de SP - Maio de 2024

Avaliação da gestante sobre o atendimento na recepção



6644



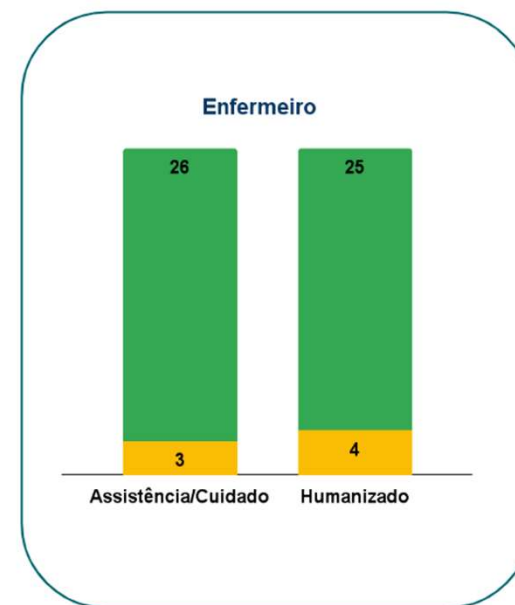
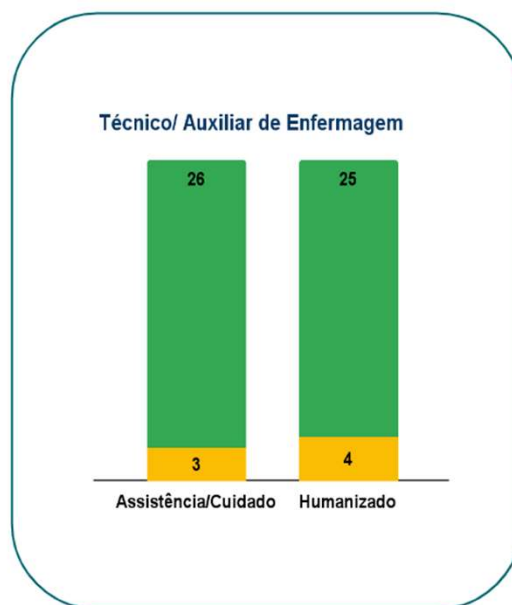
Puérpera avaliaram seu nível de satisfação em relação a recepção como :



Casa de Parto - Casa Ângela

Pesquisa de Satisfação pelo REMAMI - Maio de 2024

Avaliação da gestante sobre o profissional do Pré Natal



87,9%

Avaliaram positivamente o atendimento dos profissionais no Pré Natal Notas de 9 a 10

12,1%

Foram neutros na avaliação o atendimento dos profissionais no Pré Natal Notas 7 a 8

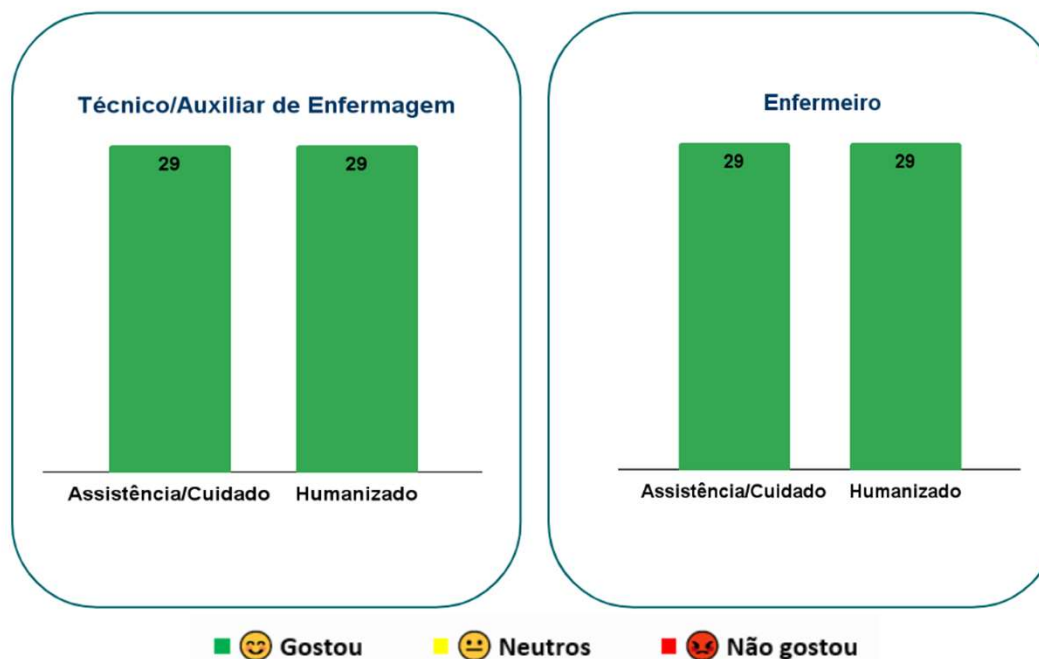
0,0%

Avaliaram negativamente o atendimento dos profissionais no Pré Natal Notas de 0 a 6

Casa de Parto - Casa Ângela

Pesquisa de Satisfação pelo REMAMI - Maio de 2024

Avaliação da gestante sobre o profissional no setor de Admissão e Acolhimento



100% Avaliaram positivamente o atendimento dos profissionais Notas de 9 a 10

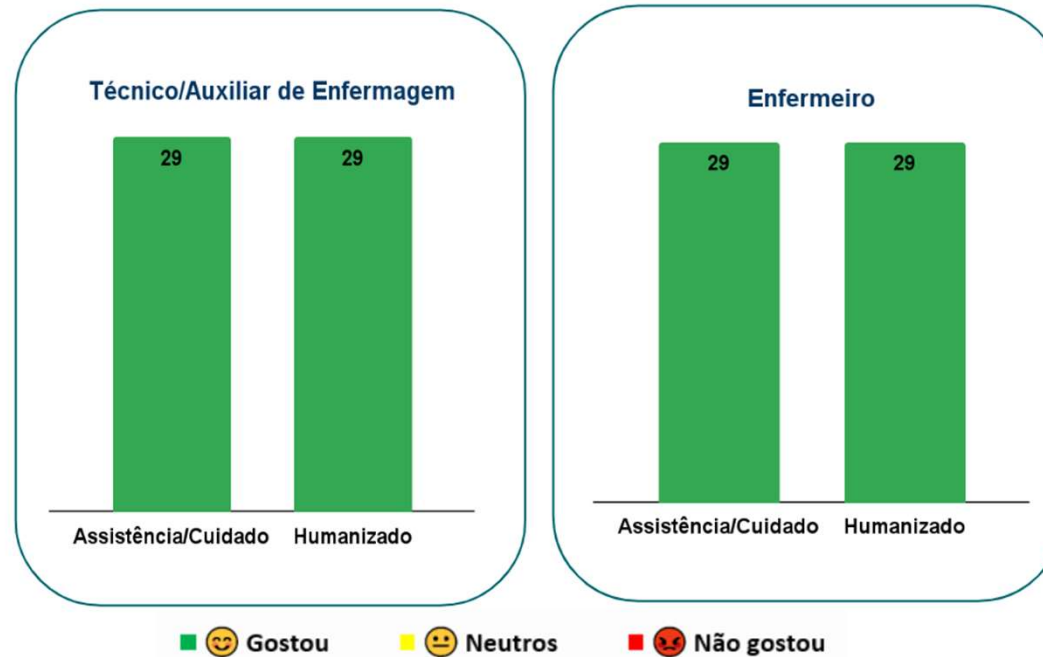
0% Foram neutros na avaliação o atendimento dos profissionais Notas 7 a 8

0% Avaliaram negativamente o atendimento dos profissionais Notas de 0 a 6

Casa de Parto - Casa Ângela

Pesquisa de Satisfação pelo REMAMI - Maio de 2024

Avaliação da gestante sobre o profissional na situação do trabalho de parto



100% Avaliaram positivamente o atendimento dos profissionais
Notas de 9 a 10

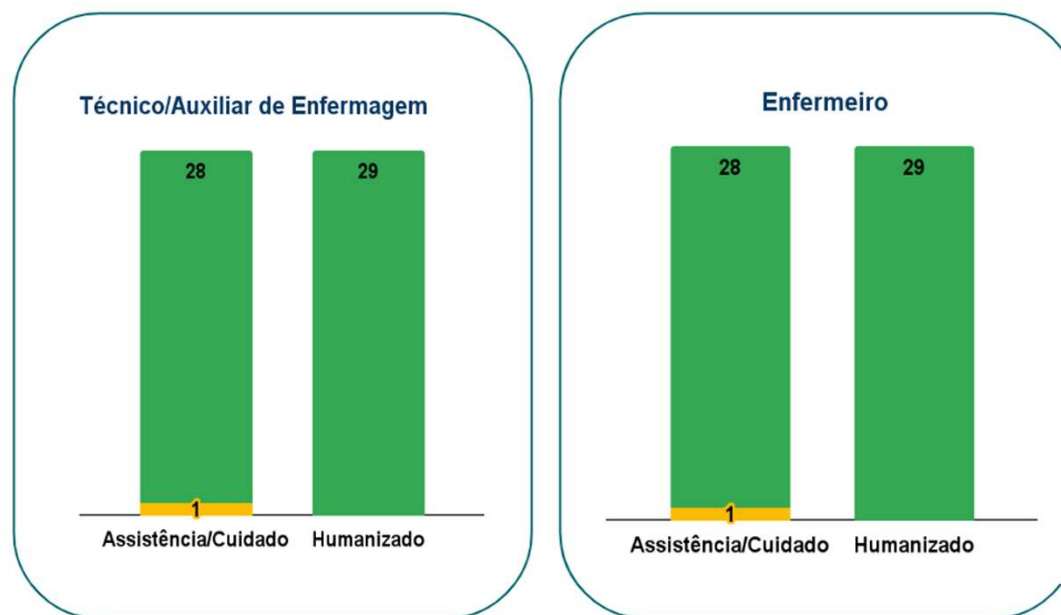
0% Foram neutros na avaliação o atendimento dos profissionais
Notas 7 a 8

0% Avaliaram negativamente o atendimento dos profissionais
Notas de 0 a 6

Casa de Parto - Casa Ângela

Pesquisa de Satisfação pelo REMAMI - Maio de 2024

Avaliação da gestante sobre o profissional na situação de parto



■ 😊 Gostou
 ■ 😐 Neutros
 ■ 😡 Não gostou

98% Avaliaram positivamente o atendimento dos profissionais **Notas de 9 a 10**

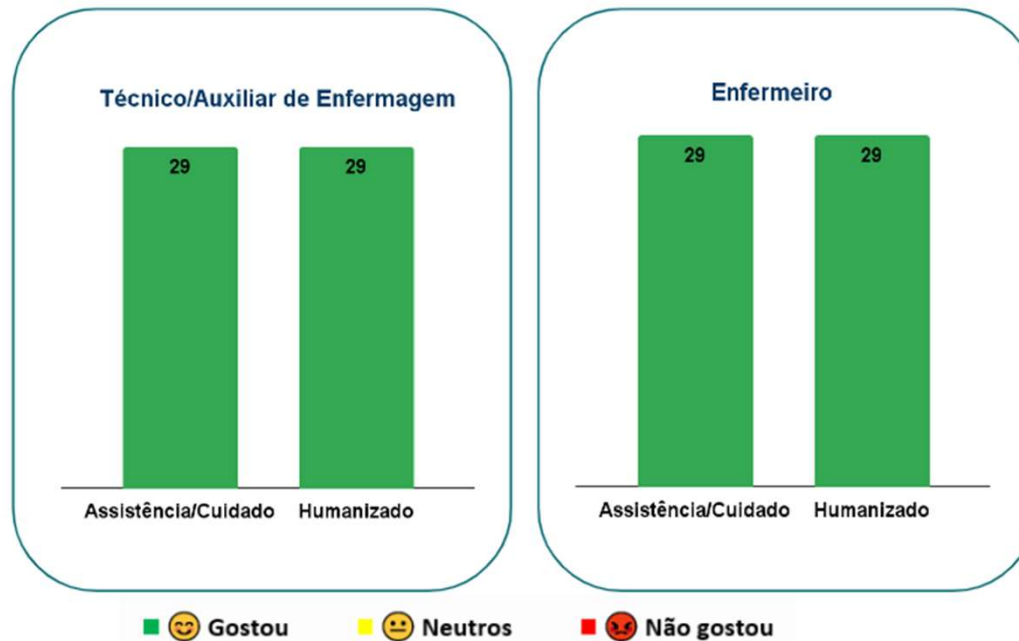
Foram neutros na avaliação o atendimento dos profissionais **Notas 7 a 8**
2%

Avaliaram negativamente o atendimento dos profissionais **Notas de 0 a 6**
0%

Casa de Parto - Casa Ângela

Pesquisa de Satisfação pelo REMAMI - Maio de 2024

Avaliação da gestante sobre o profissional na situação de Puérpera em Alojamento Conjunto e de Mãe de bebê



100%

Avaliaram positivamente o atendimento dos profissionais Notas de 9 a 10

0%

Foram neutros na avaliação o atendimento dos profissionais Notas 7 a 8

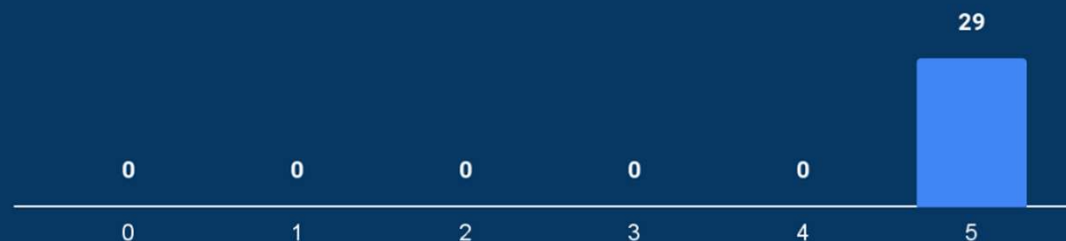
0%

Avaliaram negativamente o atendimento dos profissionais Notas de 0 a 6

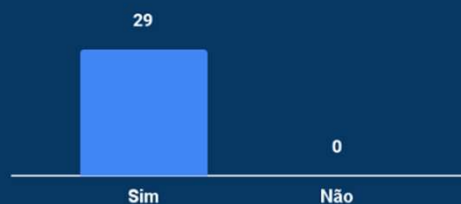
Casa de Parto - Casa Ângela

Pesquisa de Satisfação pelo REMAMI - Maio de 2024

Qual nota você daria a essa Casa de Parto?



Você indicaria essa Maternidade?



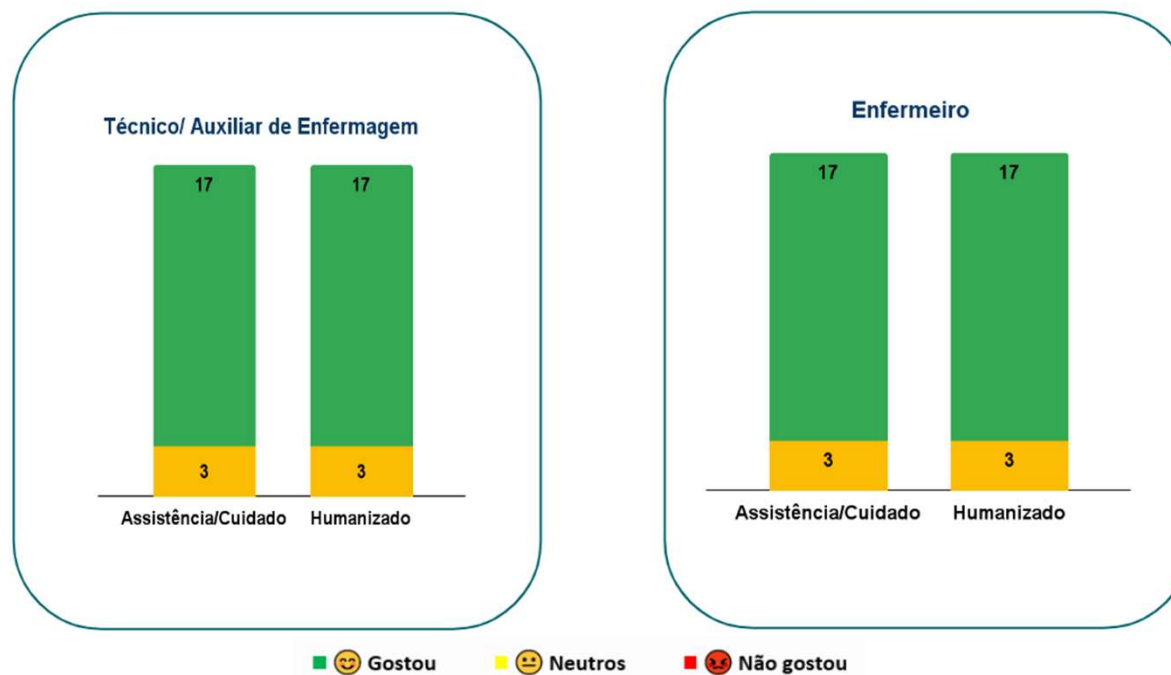
Participou de grupo de gestante?



Casa de Parto - Sapopemba

Pesquisa de Satisfação pelo REMAMI - Maio de 2024

Avaliação da gestante sobre o profissional do Pré Natal



85,0% Avaliaram positivamente o atendimento dos profissionais no Pré Natal **Notas de 9 a 10**

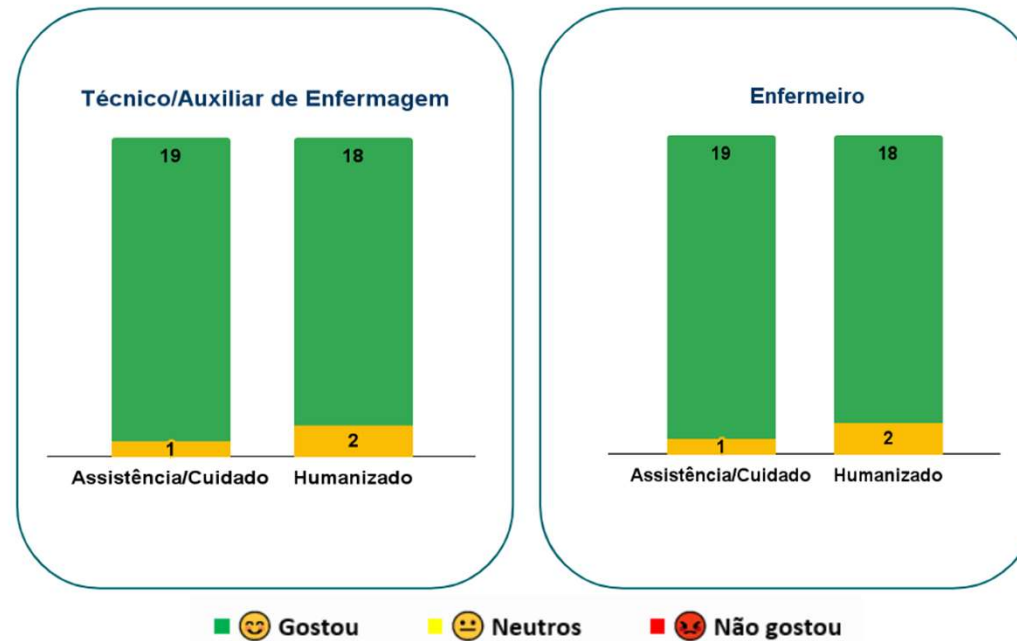
15,0% Foram neutros na avaliação o atendimento dos profissionais no Pré Natal **Notas 7 a 8**

0,0% Avaliaram negativamente o atendimento dos profissionais no Pré Natal **Notas de 0 a 6**

Casa de Parto - Sapopemba

Pesquisa de Satisfação pelo REMAMI - Maio de 2024

Avaliação da gestante sobre o profissional no setor de Admissão e Acolhimento



93% Avaliaram positivamente o atendimento dos profissionais **Notas de 9 a 10**

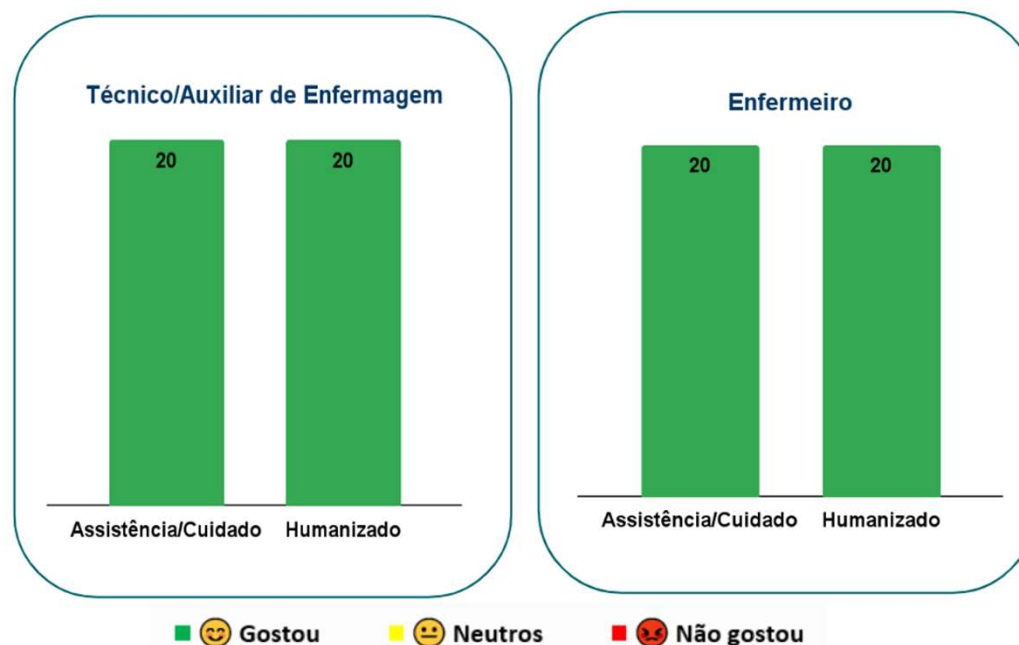
8% Foram neutros na avaliação o atendimento dos profissionais **Notas 7 a 8**

0% Avaliaram negativamente o atendimento dos profissionais **Notas de 0 a 6**

Casa de Parto - Sapopemba

Pesquisa de Satisfação pelo REMAMI - Maio de 2024

Avaliação da gestante sobre o profissional na situação do trabalho de parto



100% Avaliaram positivamente o atendimento dos profissionais
Notas de 9 a 10

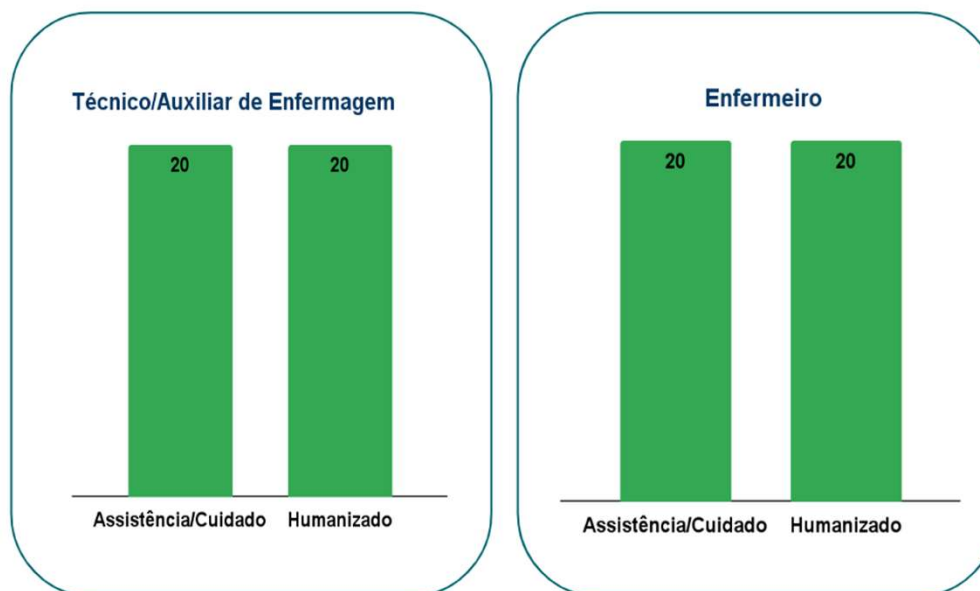
0% Foram neutros na avaliação o atendimento dos profissionais
Notas 7 a 8

0% Avaliaram negativamente o atendimento dos profissionais
Notas de 0 a 6

Casa de Parto - Sapopemba

Pesquisa de Satisfação pelo REMAMI - Maio de 2024

Avaliação da gestante sobre o profissional na situação de parto



■ 😊 Gostou ■ 😐 Neutros ■ 😞 Não gostou

100%

Avaliaram positivamente o atendimento dos profissionais Notas de 9 a 10

0%

Foram neutros na avaliação o atendimento dos profissionais Notas 7 a 8

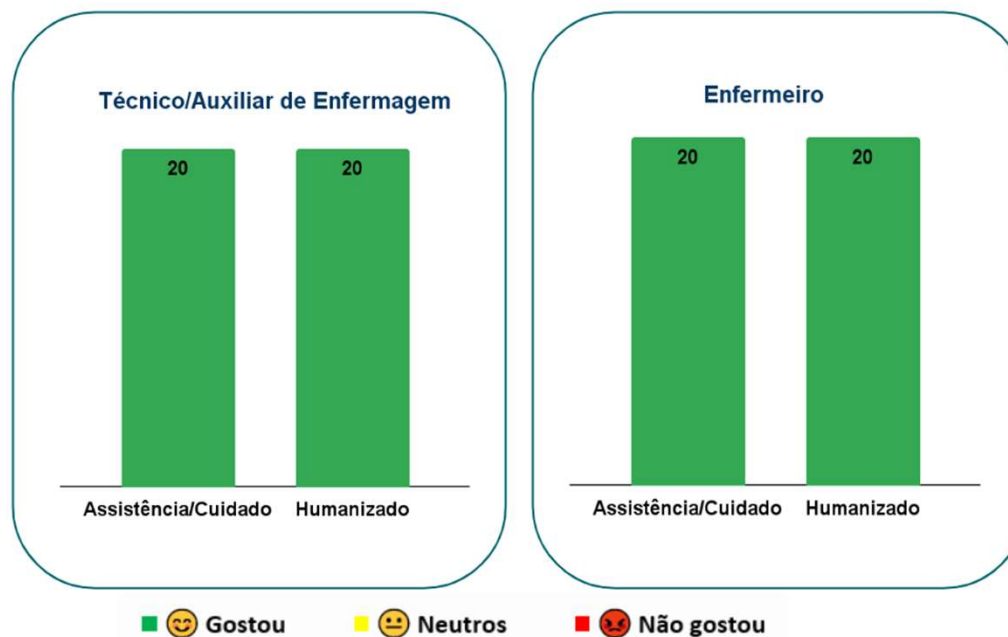
0%

Avaliaram negativamente o atendimento dos profissionais Notas de 0 a 6

Casa de Parto - Sapopemba

Pesquisa de Satisfação pelo REMAMI - Maio de 2024

Avaliação da gestante sobre o profissional na situação de Puérpera em Alojamento Conjunto e de Mãe de bebê



100% Avaliaram positivamente o atendimento dos profissionais **Notas de 9 a 10**


0% Foram neutros na avaliação o atendimento dos profissionais **Notas 7 a 8**

0% Avaliaram negativamente o atendimento dos profissionais **Notas de 0 a 6**

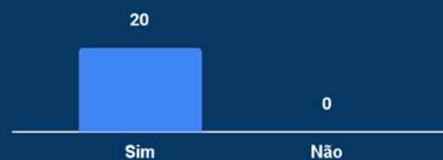
Casa de Parto - Sapopemba

Pesquisa de Satisfação pelo REMAMI - Maio de 2024

Qual nota você daria a essa Casa de Parto?



Você indicaria essa Maternidade?



Participou de grupo de gestante?



Consultas agendadas para mulheres internadas pós aborto por hospital - Maio de 2024

Tabela 1 - Consultas agendadas para mulheres internadas pós aborto por hospital

Hospital	Nº de mulheres internadas	Consultas Agendadas
Hospital das Clínicas	26	25
Hospital Guaianazes	2	2
Hospital Interlagos	7	7
Hospital M Boi Mirim	8	8
Hospital Municipal de Parelheiros	2	2
Hospital Municipal J. Sarah - Mario Degni	7	5
Hospital Pedreira	24	22
Hospital Universitário Usp-SP	4	4
Hospital Vila Alpina	5	5
Total Geral	85	80

Este mês de 85 mulheres pós abortamento, 80 mulheres saíram com consultas agendadas. Às 5 que não tiveram agendamento, 4 são de outro município e 1 recusou o agendamento para utilizar convênio médico.

Consultas agendadas nas Unidades Básicas de Saúde para gestantes patológica por hospitais - Maio de 2024

Tabela 2 - Consultas agendadas das gestantes patológicas

Hospitais	Diagnostico da internação										Total de internação	Consultas agendadas
	Diabetes, Outros	Eclâmpsia	Hiperêmese, Outros	Hipertensã o Arterial na Gestação.	Oligodrã mio	Outros	Placent a Prévia	Pré-Eclâmpsia, Outros	Síndrome Metabólica na Gestação, Polidrãmio	Trabalh o de Parto Premat		
Hospital Alipio Correa Neto	4			1		19					24	24
Hospital Amparo Maternal						1					1	1
Hospital Campo Limpo	5				1	4	1		1	1	13	13
Hospital Grajaú	3	1		1		2					7	7
Hospital Interlagos	1										1	1
Hospital M Boi Mirim						3				1	4	4
Hospital Municipal de Parelheiros	4			2		4		1			11	10
Hospital Municipal J. Sarah - Mario Degni						1		1			2	2
Hospital Pedreira	7		4	5	1	14				2	33	32
Hospital São Mateus						1					1	1
Hospital Vila Alpina	6			1		8		2			17	17
Total Geral	30	1	4	10	2	57	1	4	1	4	114	112

Este mês 114 gestantes internadas, 112 saíram com consultas agendadas na sua UBS de referência. Às 2 que não tiveram agendamento uma é de outro município e uma sem vaga mesmo em contato com a UBS.

Consultas agendadas dos RNs internados - Maio de 2024

Tabela 3 - Consultas agendadas dos RN's internados

Hospitais	Diagnósticos das internações								Total de Internações	Total de Consultas Agendadas
	Baixo peso, Outros	Convulsão	Distúrbio Cardíaco	Distúrbio respiratório, Outros	Icterícia, Outros	Infecção, Outros	Outros	Prematuridade ,Outros		
Hosp. Mun. Vereador José Storopoli - Vila Maria	4		1	2			6		13	11
Hospital Alípio Correa Neto	3			9			1	2	15	14
Hospital Campo Limpo	2			2			3	1	8	8
Hospital Ignácio Proença de Gouveia	4						5		9	9
Hospital Interlagos	2		1	7		1	2	2	15	15
Hospital Leonor Mendes de Barros	3	1		1					5	5
Hospital M Boi Mirim	3			3			2	4	12	12
Hospital Municipal de Parelheiros	3						7	2	12	12
Hospital Municipal J. Sarah - Mario Degni	4			5					9	9
Hospital Pedreira	2			6	2	4	1	1	16	16
Hospital São Mateus	5				1	3	11	1	21	20
Hospital Tide Setúbal	2			1	1	4			8	8
Hospital Vila Alpina	1			4					5	5
Hospital Vila Nova Cachoeirinha	8			3		1	29	1	42	40
Hospital Waldomiro de Paula	4			4	1			5	14	14
Total Geral	50	1	2	47	5	13	67	19	204	198

Este mês de 204 RNs internados, 198 que tiveram alta hospitalar saíram com consulta agendada na sua UBS de referência. Às 6 que não tiveram agendamento, 3 são de outro município 2 foram óbitos e 1 foi transferido para outra unidade.

Total de partos por Coordenadoria Regional de Saúde, levantados através dos relatórios das entrevistas - Maio de 2024

Tabela 4 - Total de partos levantados através dos relatórios das entrevistas

	Casa Angela	Casa de Parto Sapopemba	Hosp. Mun. Vereador José Storopoli - Vila Maria	Hospital Alípio Correa Neto	Hospital Amparo Maternal	Hospital Campo Limpo	Hospital das Clínicas	Hospital Geral de Santa Marcelina	Hospital Grajaú	Hospital Guaianazes	Hospital Ignácio Proença de Gouveia	Hospital Interlagos	Hospital Ipiranga	Hospital Leonor Mendes de Barros	Hospital M Boi Mirim	Hospital Mandaqui	Hospital Municipal de Parelheiros	Hospital Municipal J. Sarah - Mano Degni	Hospital Pedreira	Hospital Santa Marcelina Itaquera	Hospital São Luiz Gonzaga	Hospital São Mateus	Hospital Sapopemba	Hospital Servidor Público Municipal	Hospital Taipas	Hospital Tide Setúbal	Hospital Tiradentes	Hospital Universitário Usp-SP	Hospital Vila Alpina	Hospital Vila Nova Cachoeirinha	Hospital Waldomiro de Paula	Immandade de Santa Casa de Misericórdia de São Paulo	Total Geral
CENTRO				32		5	1				8		11	15		2						1	8				1	1	1	5	1	59	152
LESTE	3	9	3	259	20	1	14	148	34	30	12	16	1	52	1			3	3	56	11	121	121	1	1	202	198		39	2	354	2	1717
NORTE		2	110	3	42	1	5	1			3		1	44		166	1	5		1	207	1	3	1	144	5	2	2		504	3	8	1265
OESTE	3		1		8	3	11					1		3	1	1		130		1			1					123		2		7	296
SUDESTE	2	6	11	33	145	2	7	2			168	27	149	216		1	1		13	3	5	1	147		1		1		95	2	8	5	1051
SUL	21		1	1	134	337	6	2	160		2	293		3	332		207	5	171	2	2	1		3			12	60	2	1	1	1759	
OUTROS	0	3	8	10	45	20	47	33	0	3	2	5	4	2	26	8	18	45	4	27	12	4	5	1	14	16	5	25	4	12	7	9	424
Total Geral	29	20	134	306	426	364	95	187	194	33	195	342	166	335	360	178	227	188	191	90	238	128	278	14	160	223	219	211	139	529	374	91	6664
% Referência	72	30	82	85	34	93	12	79	82	91	86	86	90	64	92	93	91	69	90	62	87	95	53	21	90	91	90	58	68	95	2	65	
% Fora	28	70	18	15	66	7	88	21	18	9	14	14	10	36	8	7	9	31	10	38	13	5	47	79	10	9	10	42	32	5	98	35	

PARTO FORA DAS RESPECTIVAS CRS
PARTOS NAS RESPECTIVAS CRS

Dados Consolidados dos indicadores de qualificação do cartão de pré natal, segundo as Coordenadorias - Maio de 2024

Tabela 5 - Total de CPN avaliados através dos relatórios das entrevistas

	TOTAL DE CPN AVALIADOS	IDENTIFICAÇÃO DAS UBS NO CARTÃO PRÉ NATAL		IDENTIFICAÇÃO DA MATERNIDADE DE REFERÊNCIA NO CARTÃO DE PRÉ NATAL		IDENTIFICAÇÃO DOS DADOS OBSTÉTRICOS NO CPN		REGISTRO DE 7 CONSULTAS OU MAIS NO CPN		REGISTRO DO NOME DO MÉDICO E ENFERMEIRO PRENATALISTA NO CPN		REGISTRO DOS DADOS DA PUÉRPERA NO CPN		REGISTRO DA AVALIAÇÃO ODONTOLÓGICA NO CPN		Registro dos exames do 1º trimestre, 2º trimestre, 3º trimestre no CPN		REGISTRO DO TESTE RÁPIDO	
		Nº	Sim	%	Sim	%	Sim	%	Sim	%	Sim	%	Sim	%	Sim	%	Sim	%	Sim
CENTRO	152	96	63%	81	53%	135	89%	126	83%	52	34%	116	76%	62	41%	95	63%	140	92%
LESTE	1717	1102	64%	825	48%	1416	82%	1512	88%	819	48%	1370	80%	296	17%	1276	74%	1645	96%
NORTE	1265	1070	85%	885	70%	1191	94%	1086	86%	652	52%	1041	82%	465	37%	745	59%	1192	94%
OESTE	296	229	77%	164	55%	275	93%	256	86%	118	40%	262	89%	97	33%	162	55%	279	94%
SUDESTE	1051	772	73%	706	67%	916	87%	871	83%	522	50%	832	79%	351	33%	706	67%	945	90%
SUL	1759	1420	81%	1311	75%	1521	86%	1498	85%	980	56%	1435	82%	691	39%	1256	71%	1607	91%
OUTROS	424	198	47%	166	39%	294	69%	252	59%	138	33%	275	65%	47	11%	183	43%	296	70%
Total Geral	6664	4887	73%	4138	62%	5748	86%	5601	84%	3281	49%	5331	80%	2009	30%	4423	66%	6104	92%

ABAIXO DA MÉDIA GERAL

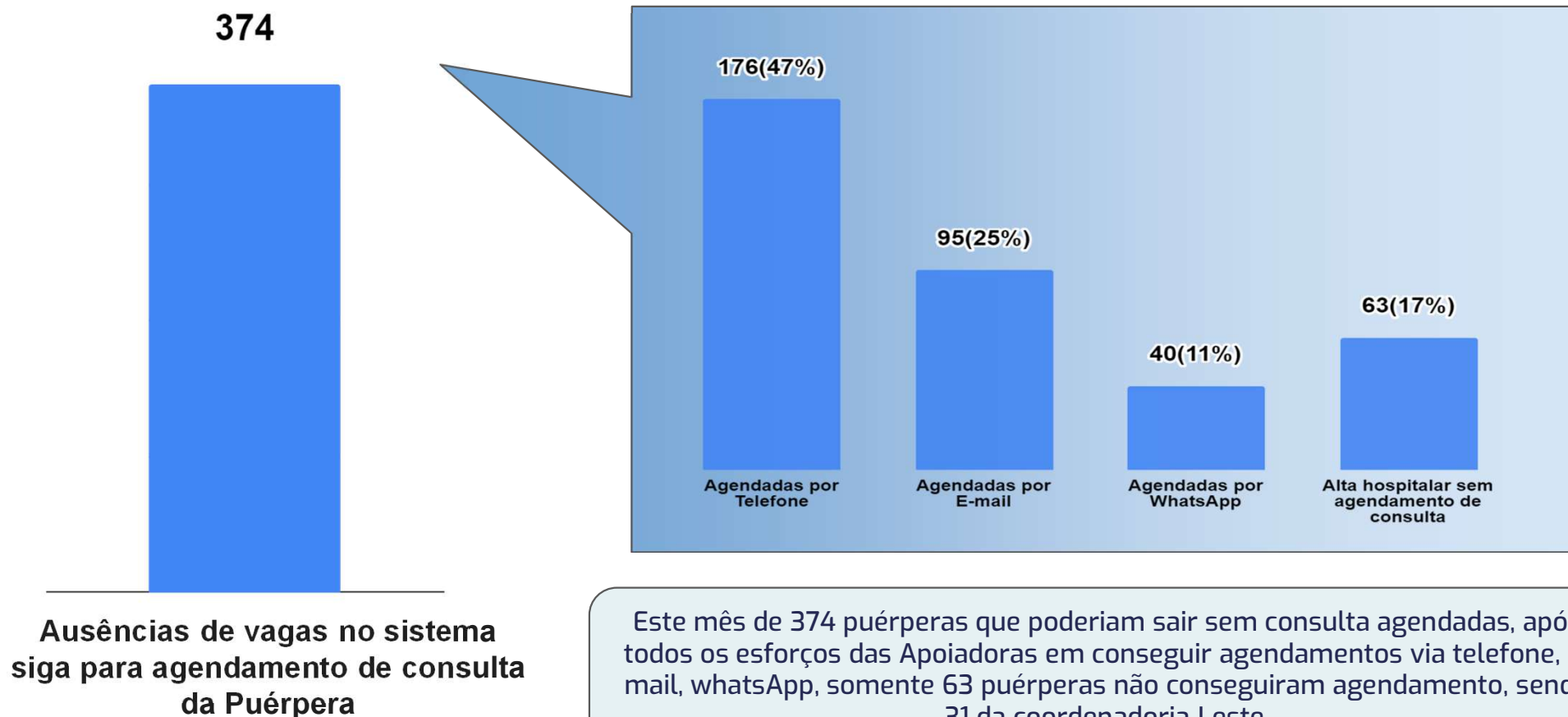
DENTRO DA MÉDIA GERAL

* OUTROS: Não realizou pré natal, outro município e particular.

* Média Geral calculada 5% para mais ou menos.

Fonte: CEJAM - Maio de 2024

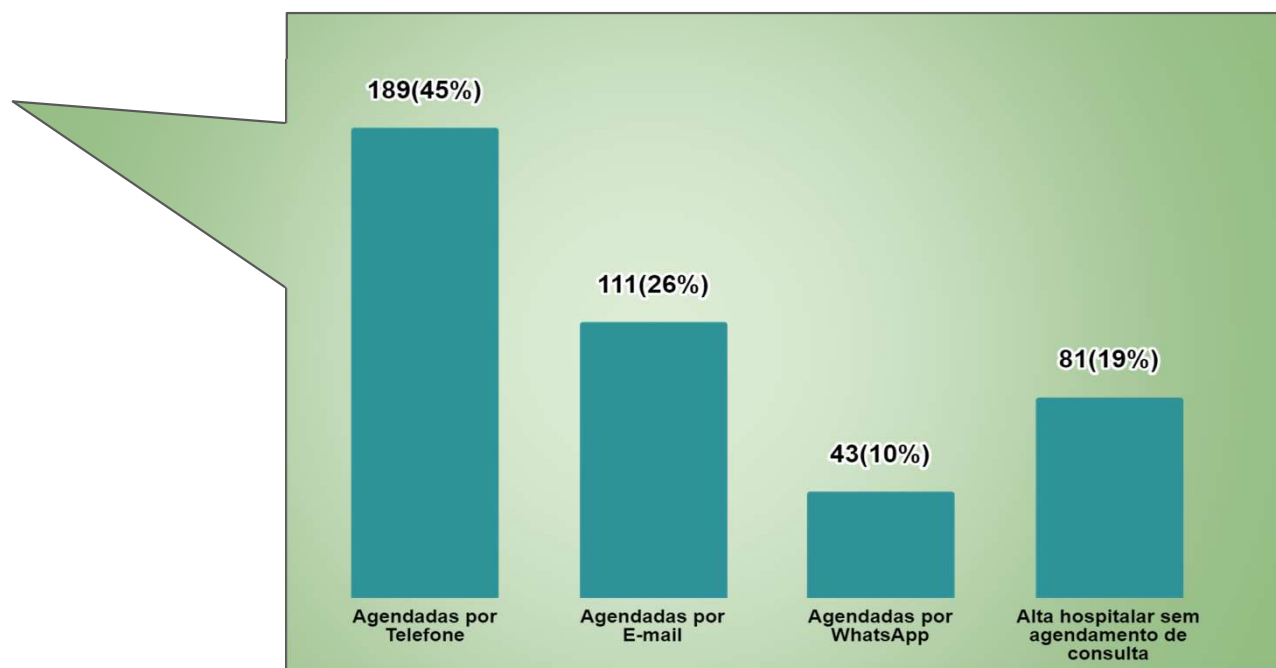
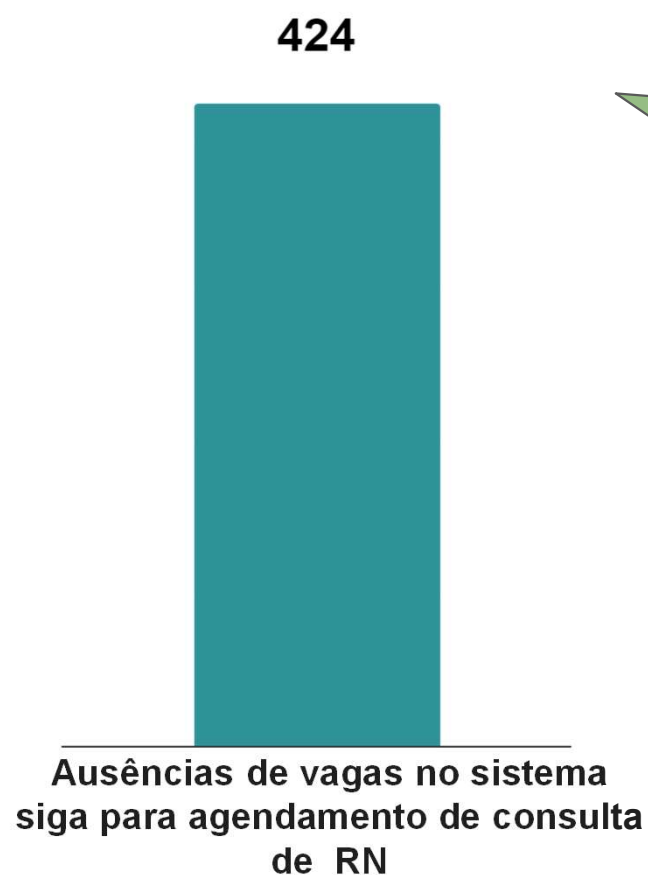
Ausência de Vagas no Siga para agendamento de consultas: Puérperas e desfechos - Maio de 2024



Sem vagas no SIGA, mesmo após contato telefônico na UBS Puérperas - Maio de 2024

CRS	UBS	Sem vagas no SIGA, mesmo após contato
CENTRO	UBS BOM RETIRO - DR. OCTAVIO AUGUSTO RODOVALHO	1
CENTRO	UBS REPÚBLICA - FERNANDA SANTE LIMEIRA	1
LESTE	AMA/UBS INTEGRADA CASTRO ALVES	1
LESTE	AMA/UBS INTEGRADA JARDIM DAS LARANJEIRAS	1
LESTE	UBS CIDADE SATÉLITE - SANTA BARBARA	2
LESTE	UBS JARDIM AURORA	2
LESTE	UBS JARDIM NOVE DE JULHO	1
LESTE	UBS JARDIM ROSELI	11
LESTE	UBS JARDIM SAO CARLOS	6
LESTE	UBS PREFEITO PRESTES MAIA	1
LESTE	UBS RECANTO VERDE SOL	4
LESTE	UBS VILA JACUÍ	1
LESTE	UBS VILA NOVA CURUÇÁ	1
NORTE	AMA/UBS INTEGRADA VILA GUILHERME	1
NORTE	UBS JARDIM JULIETA	1
NORTE	UBS VILA LEONOR)	2
SUDESTE	AMA/UBS INTEGRADA AMERICANOPOLIS	2
SUDESTE	AMA/UBS INTEGRADA PARI	1
SUDESTE	UBS DR. EDUARDO ROMANO RESCHILIAN	3
SUDESTE	UBS DR. OSWALDO MARASCA JUNIOR	1
SUDESTE	UBS VILA SANTA CATARINA	1
SUL	SAE/AIDS SANTO AMARO DRA DENIZE DORNELAS DE OLIVEIRA	2
SUL	UBS ANCHIETA	7
SUL	UBS JARDIM CAMPINAS	2
SUL	UBS JARDIM SANTA FÉ	2
SUL	UBS PARQUE ARARIBA	3
SUL	UBS VILA CONSTÂNCIA - DR VICENTE OCTAVIO GUIDA	2
TOTAL GERAL		63

Ausência de Vagas no Siga para agendamento de consulta: Recém-Nascido e desfechos - Maio de 2024



Este mês de 424 RNs que poderiam sair sem consulta agendadas, após todos os esforços das Apoiadoras em conseguir agendamentos via telefone, e-mail, whatsapp, 81 RN não conseguiram agendamento, sendo 40 da coordenadoria Leste.

Sem vagas no SIGA, mesmo após contato telefônico na UBS Recém-Nascido - Maio de 2024

CRS	UBS	Sem vagas no SIGA, mesmo após contato telefônico
CENTRO	UBS BOM RETIRO - DR. OCTAVIO AUGUSTO RODOVALHO	1
CENTRO	UBS REPÚBLICA - FERNANDA SANTE LIMEIRA	1
LESTE	AMA/UBS INTEGRADA CASTRO ALVES	2
LESTE	AMA/UBS INTEGRADA FAZENDA DO CARMO	3
LESTE	AMA/UBS INTEGRADA JARDIM DAS LARANJEIRAS	1
LESTE	AMA/UBS INTEGRADA JARDIM NÉLIA	1
LESTE	AMA/UBS INTEGRADA JOSÉ BONIFÁCIO I	1
LESTE	UBS CDHU PALANQUE	1
LESTE	UBS CIDADE SATÉLITE - SANTA BARBARA	1
LESTE	UBS GUAIANAZES	3
LESTE	UBS JARDIM NOVE DE JULHO	2
LESTE	UBS JARDIM ROSELI	10
LESTE	UBS JARDIM SAO CARLOS	3
LESTE	UBS NASCER DO SOL	1
LESTE	UBS PARQUE BOA ESPERANÇA	2
LESTE	UBS PREFEITO PRESTES MAIA	5
LESTE	UBS RECANTO VERDE SOL	4
LESTE	UBS VILA JACUÍ	1
LESTE	UBS VILA NOVA CURUÇÁ	1
NORTE	AMA/UBS INTEGRADA VILA GUILHERME	1
NORTE	UBS CASA VERDE	1
NORTE	UBS JARDIM JULIETA	1
NORTE	UBS VILA IZOLINA MAZZEI	1
NORTE	UBS VILA LEONOR)	2
SUDESTE	AMA/UBS INTEGRADA AMERICANOPOLIS	2
SUDESTE	AMA/UBS INTEGRADA CANGAÍBA - DR. CARLOS GENTILE DE MELLO	1
SUDESTE	AMA/UBS INTEGRADA PARI	1
SUDESTE	UBS BELENZINHO - MARCUS WOLOSKER	1
SUDESTE	UBS DR. EDUARDO ROMANO RESCHILIAN	3
SUDESTE	UBS DR. OSWALDO MARASCA JUNIOR	1
SUDESTE	UBS VILA MATILDE - DR. RUBENS DO VAL	1
SUDESTE	UBS VILA SANTA CATARINA	1
SUL	SAE/AIDS SANTO AMARO DRA DENIZE DORNELAS DE OLIVEIRA	2
SUL	UBS ANCHIETA	7
SUL	UBS JARDIM CAMPINAS	2
SUL	UBS JARDIM SANTA FÉ	2
SUL	UBS LARANJEIRAS	1
SUL	UBS PARQUE ARARIBA	3
SUL	UBS VILA CONSTÂNCIA - DR VICENTE OCTAVIO GUIDA	3
TOTAL GERAL		81

Capacitação - Maio de 2024

Tabela 6 - Capacitação, Maio de 2024.

Tema da Capacitação	Público Alvo	Colaboradores ativos no mês	Participantes	Objetivo
A Importancia do Pré-Natal - 1º Trimestre	Auxiliares de Enfermagem	51	44	Apresentar a importância do pré-natal, as modificações do corpo da mulher e o desenvolvimento fetal.

Total de inserção de DIU e Implante Contraceptivo Subdérmico - Maio de 2024

Tabela 8: Total de inserção de DIU e Implante Contraceptivo Subdérmico

MÊS INSERÇÃO	MARÇO		ABRIL		MAIO	
	DIU	IMPLANON	DIU	IMPLANTE	DIU	IMPLANTE
LESTE	18	32	30	21	20	17
OESTE	9	51	17	59	15	66
CENTRO	5	3	1	9	0	2
SUDESTE	166	31	105	38	177	31
SUL	206	94	88	97	102	92
NORTE	116	46	95	44	105	77
Média Geral	87	43	56	45	70	48

Considerações finais

As Apoiadoras REMAMI realizaram em média 96% dos agendamentos das consultas de puérperas e RNs. Os casos de maior dificuldade são realizados em parceria com as UBSs, supervisões e coordenadorias de saúde. Essa parceria tem sido fundamental para o agendamento efetivo das consultas de contra referência sem vaga no SIGA.

Das 374 ausências de vagas para agendamento de consultas no SIGA de puérperas e 424 de RNs, foram agendados 46 % por contato telefônico direto com a UBS, 25,5 % por e-mail, 10,5 % por WhatsApp e 18 % saíram sem consulta agendada.

Identificado que a Coordenadoria Leste, em relação às outras Coordenadorias apresenta maior dificuldade de oferta de vagas de consultas para puérperas e RN.

“Nunca duvide quando um pequeno grupo de pessoas engajadas com um propósito possa fazer para transformar vidas.”

(Margaret Mead - OMS)



CEJAM

[!\[\]\(2e897e890e69d81eae4503a8342c36b0_img.jpg\)](#) [!\[\]\(ce4e2504c7100a62a9a9496b2e01b6e4_img.jpg\)](#) [!\[\]\(d6653e1cf2c96f17cfd897a08e4b2bd5_img.jpg\)](#) [!\[\]\(2a4acc7e9f5aa18684d23855a44c15c0_img.jpg\)](#) | CEJAM Oficial