



"CENTRO DE ESTUDOS E PESQUISAS
"DR. JOÃO AMORIM"



São Paulo, 24 de Fevereiro de 2015.

Ofício 81/2015 – CEJAM

PROTOCOLO

Ilustríssima Senhora Secretária,

Fazendo referencia ao Convênio firmado pela Lei nº 2.436 de 11/12/2009, encaminhamos a Vossa Senhoria, 02 (duas) vias do Plano de Trabalho 2015/2016, sendo :

- Atenção Básica;
- Central de Ambulância
- Vigilância em Saúde – VISA

Para vossa análise e aprovação.

Certos de poder contar com vossa colaboração, colocamo-nos a disposição para quaisquer esclarecimentos que se façam necessários.

Atenciosamente,


ADEMIR MEDINA OSORIO
Resp. Superintendência


26/02
Bruna Calamita Granado
Assistente Técnico Administrativo - SMS
RG: 37.697.235.X

Ilma Senhora
Dra. SANDRA MAGALI FIEHLIE BARBEIRO
Secretária da Saúde da Prefeitura
Estância Turística de Embu das Artes



Embu das Artes

Atenção Básica

Plano de
Trabalho
2015/2016



Bruna Calamita
28/02

Bruna Calamita



**CENTRO DE ESTUDOS E PESQUISAS
"DR. JOÃO AMORIM"**



PLANO DE TRABALHO

**Atenção Básica
EXERCÍCIO 2015/2016**

IDENTIFICAÇÃO DA ENTIDADE

01 - NOME CENTRO DE ESTUDOS E PESQUISAS DR JOÃO AMORIM - CEJAM			02- CNPJ 66.518.267/0004-26	
03- ENDEREÇO COMPLETO: Rua Dr. Lund, 41, 7.º, 8.º e 9.º – Liberdade.				
04 - MUNICÍPIO SÃO PAULO			05- CEP 01513-020	06- UF SP
07- DDD 11	08- FONE 3469-1818	09- FAX 3469-1818	10- E-MAIL cejam@cejam.org.br	

IDENTIFICAÇÃO DO DIRIGENTE DA ENTIDADE

11- NOME Fernando Proença de Gouvea			
12- CARGO OU FUNÇÃO Superintendente		13- N.º DOC. DE IDENTIDADE 1.179.735-6	14- N.º C.P.F. 032.781.828-04

IDENTIFICAÇÃO DO OBJETO A SER EXECUTADO

15- DESCRIÇÃO SINTÉTICA DO OBJETO
Renovação do TA conforme diretrizes da Secretaria Municipal de Saude de Embu das Artes e CEJAM 2015/2016, para operacionalização, apoio e execução das atividades e serviços de saúde do Município.

PLANO DE APLICAÇÃO DOS RECURSOS FINANCEIROS

18- PLANO DE APLICAÇÃO DOS RECURSOS FINANCEIROS
Anexo II – Planilha de Despesas, demonstrando os gastos com RH, Material de Consumo, Serviços de Terceiro, etc.

CRONOGRAMA DE DESEMBOLSO

19- CRONOGRAMA DE DESEMBOLSO
Anexo I – Planilha de Despesas de Custeio - Anexo II – Planilha de Despesas condensado e IV – Planilha Orçamentária Total (custeio + investimento)

PREVISÃO DE INICIO E FIM DA EXECUÇÃO DO OBJETO

20- PREVISÃO DE INICIO E FIM DA EXECUÇÃO DO OBJETO
Inicio: fevereiro/2015
Fim: janeiro/2016

AUTENTICAÇÃO

São Paulo, fevereiro de 2015.

Centro de Estudos e Pesquisas "Dr João Amorim"
Representante Legal da Instituição

Ademir Medina Osorio
Gerente Executivo
CEJAM
RG: 9.451.534-0

APROVAÇÃO

São Paulo, fevereiro de 2015

Carlos Marcelo Neves da Silva
Gerente Técnico de Programas
CEJAM

OBSERVAÇÕES:



SMS/COORDENAÇÃO DA ATENÇÃO BÁSICA
CEJAM - CONVÊNIO
PLANO DE TRABALHO - 2015



I - Planilha de despesas de custeio consolidadas por tipo de serviço de saúde

Unidade	TIPO	FEVEREIRO	MARÇO	ABRIL	MAIO	JUNHO	JULHO	AGOSTO	SETEMBRO	OUTUBRO	NOVEMBRO	DEZEMBRO	JANEIRO	TOTAL	%
USF - Itaúba	usf	26.414,02	26.414,02	26.414,02	27.593,22	27.593,22	27.593,22	28.793,22	29.269,62	29.269,62	29.269,62	29.269,62	29.269,62	337.163,04	2,88%
USF - Ressaca	usf	34.668,68	34.668,68	34.668,68	36.322,80	36.322,80	36.322,80	37.522,80	38.005,81	38.005,81	38.005,81	38.005,81	38.005,81	440.526,31	3,77%
USF - Eufrasio	usf	76.610,39	80.210,39	80.210,39	83.616,37	83.616,37	83.616,37	83.616,37	85.020,99	85.020,99	85.020,99	85.020,99	85.020,99	996.601,64	8,52%
USF - Jardim São Luiz	usf	63.292,66	65.692,66	65.692,66	68.667,37	68.667,37	68.667,37	68.667,37	69.611,18	69.611,18	69.611,18	69.611,18	69.611,18	817.403,34	6,99%
USF - N Senhora Fálma	usf	120.761,36	120.761,36	123.161,36	126.676,41	126.676,41	126.676,41	126.676,41	130.814,66	130.814,66	130.814,66	130.814,66	130.814,66	1.525.463,03	13,04%
USF - Jd da Luz / Dom José	usf	74.960,44	74.960,44	74.960,44	77.723,32	77.723,32	77.723,32	80.123,32	82.085,02	82.085,02	82.085,02	82.085,02	82.085,02	948.599,69	8,11%
USF - Jd Independência	usf	166.603,48	166.603,48	166.603,48	177.921,75	177.921,75	177.921,75	177.921,75	181.822,95	181.822,95	181.822,95	181.822,95	181.822,95	2.120.612,21	18,13%
USF - Jd. São Marcos	usf	102.483,56	102.483,56	102.483,56	107.405,12	107.405,12	107.405,12	109.805,12	111.137,74	111.137,74	111.137,74	111.137,74	111.137,74	1.295.159,89	11,07%
USF - Vista Alegre/Mimás	usf	33.924,73	33.924,73	33.924,73	35.463,25	35.463,25	35.463,25	35.463,25	35.946,26	35.946,26	35.946,26	35.946,26	35.946,26	423.358,52	3,62%
USF - Santa Tereza	usf	10.546,21	10.546,21	11.746,21	12.334,35	12.334,35	12.334,35	12.334,35	12.428,55	12.428,55	12.428,55	12.428,55	12.428,55	144.318,74	1,23%
USF - Valo Verde	usf	58.754,07	58.754,07	58.754,07	62.970,04	62.970,04	62.970,04	62.970,04	64.931,74	64.931,74	64.931,74	64.931,74	64.931,74	752.801,07	6,44%
Coordenação ESF	coord	47.771,54	47.771,54	47.771,54	49.843,75	49.843,75	49.843,75	52.243,75	53.187,56	53.187,56	53.187,56	53.187,56	53.187,56	615.827,43	5,26%
Serviço de Assistência Domiciliar em Saúde	SADS	5.797,26	5.797,26	5.797,26	6.137,05	6.137,05	6.137,05	6.137,05	6.154,45	6.154,45	6.154,45	6.154,45	6.154,45	72.712,24	0,62%
Consultório de Rua	RUA	84.657,60	84.657,60	84.657,60	87.106,37	87.106,37	87.106,37	87.106,37	89.930,55	89.930,55	89.930,55	89.930,55	89.930,55	1.052.051,03	8,95%
		12.446,77	12.446,77	12.446,77	12.898,67	12.898,67	12.898,67	12.898,67	13.207,84	13.207,84	13.207,84	13.207,84	13.207,84	154.974,20	1,32%

Unidade	TIPO	FEVEREIRO	MARÇO	ABRIL	MAIO	JUNHO	JULHO	AGOSTO	SETEMBRO	OUTUBRO	NOVEMBRO	DEZEMBRO	JANEIRO	TOTAL	%
Unidade de Saúde da Família	Qtde	816.791,17	822.791,17	826.391,17	866.537,75	868.937,75	868.937,75	876.137,75	894.262,08	894.262,08	894.262,08	894.262,08	894.262,08	10.417.834,89	89,06%
Serviço de Assistência Domiciliar em Saúde	1	84.657,60	84.657,60	84.657,60	87.106,37	87.106,37	87.106,37	87.106,37	89.930,55	89.930,55	89.930,55	89.930,55	89.930,55	1.052.051,03	8,95%
Consultório de Rua	1	12.446,77	12.446,77	12.446,77	12.898,67	12.898,67	12.898,67	12.898,67	13.207,84	13.207,84	13.207,84	13.207,84	13.207,84	154.974,20	1,32%
Coordenação	1	5.797,26	5.797,26	5.797,26	6.137,05	6.137,05	6.137,05	6.137,05	6.154,45	6.154,45	6.154,45	6.154,45	6.154,45	72.712,24	0,62%
TOTAL DE CUSTEIO	15	919.692,79	925.692,79	929.292,79	972.679,84	975.079,84	975.079,84	982.279,84	1.003.554,93	1.003.554,93	1.003.554,93	1.003.554,93	1.003.554,93	11.697.572,37	100,00%

São Paulo, fevereiro de 2015

Centro de Estudos e Pesquisas "Dr. João Amorim"

Ademir Medina Osorio
Gerente Executivo
CEJAM
RC: 9.451.504-0

Centro de Estudos e Pesquisas "Dr. João Amorim"

Carlos Marcelo Neves da Silva
Gerente Técnico de Programas
CEJAM

OBSERVAÇÕES



SMS/COORDENAÇÃO DA ATENÇÃO BÁSICA
CEJAM - CONVÊNIO
PLANO DE TRABALHO - 2015



CENTRO DE ESTUDOS E PESQUISAS
DR. JOÃO AMORIM

II - PLANILHA DE DESPESAS DE CUSTEIO

USF - Itatuba

ESPECIFICAÇÃO	VALORES MENSAIS PROPOSTOS PARA O EXERCÍCIO DE 2015/2016												TOTAL	
	FEVEREIRO	MARÇO	ABRIL	MAIO	JUNHO	JULHO	AGOSTO	SETEMBRO	OUTUBRO	NOVEMBRO	DEZEMBRO	JANEIRO		
1. RECURSOS HUMANOS														
Profissionais de Saúde	22.383,11	22.383,11	22.383,11	22.383,11	22.383,11	22.383,11	22.383,11	22.383,11	22.383,11	22.383,11	22.383,11	22.383,11	22.383,11	268.597,34
Administrativo Unidades	1.350,12	1.350,12	1.350,12	1.350,12	1.350,12	1.350,12	1.350,12	1.350,12	1.350,12	1.350,12	1.350,12	1.350,12	1.350,12	16.201,40
Estimativa dissídio - Categoria I	-	-	-	1.070,05	1.070,05	1.070,05	1.070,05	1.070,05	1.070,05	1.070,05	1.070,05	1.070,05	1.070,05	9.630,49
Estimativa dissídio - Categoria II	-	-	-	-	-	-	-	352,82	352,82	352,82	352,82	352,82	352,82	1.764,09
Provisionamento	2.420,79	2.420,79	2.420,79	2.529,93	2.529,93	2.529,93	2.529,93	2.565,92	2.565,92	2.565,92	2.565,92	2.565,92	2.565,92	30.211,72
Total de Recursos Humanos	26.154,02	26.154,02	26.154,02	27.333,22	27.333,22	27.333,22	27.333,22	27.722,02	27.722,02	27.722,02	27.722,02	27.722,02	27.722,02	326.405,04
2. MATERIAL DE CONSUMO	30,00	30,00	30,00	30,00	30,00	30,00	30,00	31,80	31,80	31,80	31,80	31,80	31,80	369,00
3. SERVIÇOS DE TERCEIROS														
Contratos Diversos	230,00	230,00	230,00	230,00	230,00	230,00	1.430,00	1.515,80	1.515,80	1.515,80	1.515,80	1.515,80	1.515,80	10.389,00
Locação	-	-	-	-	-	-	-	-	-	-	-	-	-	-
Total Serviços de Terceiros	230,00	230,00	230,00	230,00	230,00	230,00	1.430,00	1.515,80	1.515,80	1.515,80	1.515,80	1.515,80	1.515,80	10.389,00
4. MANUTENÇÃO														
5. OUTRAS DESPESAS														
TOTAL DE CUSTEIO	26.414,02	26.414,02	26.414,02	27.593,22	27.593,22	27.593,22	28.793,22	29.269,62	29.269,62	29.269,62	29.269,62	29.269,62	29.269,62	337.163,04

São Paulo, fevereiro de 2015.

Ademir Medina Osorio
Gerente Executivo
CEJAM

Centro de Estudos e Pesquisas "Dr. João Amorim"
Carlos Marcelo Neves da Silva
Gerente Técnico de Programas
CEJAM

RC: 9.4.1.504-0



SMS/COORDENAÇÃO DA ATENÇÃO BÁSICA
CEJAM - CONVÊNIO
PLANO DE TRABALHO - 2015



USF - Ressaca

II - PLANILHA DE DESPESAS DE CUSTEIO

ESPECIFICAÇÃO	VALORES MENSIS PROPOSTOS PARA O EXERCÍCIO DE 2015/2016												TOTAL			
	FEVEREIRO	MARÇO	ABRIL	MAIO	JUNHO	JULHO	AGOSTO	SETEMBRO	OUTUBRO	NOVEMBRO	DEZEMBRO	JANEIRO				
1. RECURSOS HUMANOS																
Profissionais de Saúde	20.220,63	20.220,63	20.220,63	20.220,63	20.220,63	20.220,63	20.220,63	20.220,63	20.220,63	20.220,63	20.220,63	20.220,63	20.220,63	20.220,63	20.220,63	242.647,58
Administrativo Unidades	10.903,40	10.903,40	10.903,40	10.903,40	10.903,40	10.903,40	10.903,40	10.903,40	10.903,40	10.903,40	10.903,40	10.903,40	10.903,40	10.903,40	10.903,40	130.840,77
Estimativa diss.filo - Categoria I	-	-	-	1.501,02	1.501,02	1.501,02	1.501,02	1.501,02	1.501,02	1.501,02	1.501,02	1.501,02	1.501,02	1.501,02	1.501,02	13.509,18
Estimativa diss.filo - Categoria II	-	-	-	-	-	-	-	-	-	-	-	-	-	-	-	1.764,09
Provisionamento	3.174,65	3.174,65	3.174,65	3.327,75	3.327,75	3.327,75	3.327,75	3.327,75	3.327,75	3.327,75	3.327,75	3.327,75	3.327,75	3.327,75	3.327,75	39.653,69
Total de Recursos Humanos	34.298,68	34.298,68	34.298,68	35.952,80	35.952,80	35.952,80	35.952,80	35.952,80	35.952,80	35.952,80	35.952,80	35.952,80	35.952,80	35.952,80	35.952,80	428.415,31
2. MATERIAL DE CONSUMO	30,00	30,00	30,00	30,00	30,00	30,00	30,00	30,00	30,00	30,00	30,00	30,00	30,00	30,00	30,00	369,00
3. SERVIÇOS DE TERCEIROS																
Contratos Diversos	340,00	340,00	340,00	340,00	340,00	340,00	1.540,00	1.632,40	1.632,40	1.632,40	1.632,40	1.632,40	1.632,40	1.632,40	1.632,40	11.742,00
Locação	-	-	-	-	-	-	-	-	-	-	-	-	-	-	-	-
Total Serviços de Terceiros	340,00	340,00	340,00	340,00	340,00	340,00	1.540,00	1.632,40	1.632,40	1.632,40	1.632,40	1.632,40	1.632,40	1.632,40	1.632,40	11.742,00
4. MANUTENÇÃO																
5. OUTRAS DESPESAS																
TOTAL DE CUSTEIO	34.668,68	34.668,68	34.668,68	36.322,80	36.322,80	36.322,80	37.522,80	38.005,81	38.005,81	38.005,81	38.005,81	38.005,81	38.005,81	38.005,81	38.005,81	440.526,31

São Paulo, fevereiro de 2015.

Centro de Estudos e Pesquisas "Dr. João Amorim"

Ademir Medina Osorio
Gerente Executivo
CEJAM

RC: 9.451.504-0

Centro de Estudos e Pesquisas "Dr. João Amorim"
Carlos Marcelo Neves da Silva
Gerente Técnico de Programas
CEJAM



SMS/COORDENAÇÃO DA ATENÇÃO BÁSICA
CEJAM - CONVÊNIO
PLANO DE TRABALHO - 2015



USF - Eufrasio

II - PLANILHA DE DESPESAS DE CUSTEIO

ESPECIFICAÇÃO	VALORES MENSAIS PROPOSTOS PARA O EXERCÍCIO DE 2015/2016												TOTAL					
	FEVEREIRO	MARÇO	ABRIL	MAIO	JUNHO	JULHO	AGOSTO	SETEMBRO	OUTUBRO	NOVEMBRO	DEZEMBRO	JANEIRO						
1. RECURSOS HUMANOS																		
Profissionais de Saúde	63.479,39	63.479,39	63.479,39	63.479,39	63.479,39	63.479,39	63.479,39	63.479,39	63.479,39	63.479,39	63.479,39	63.479,39	63.479,39	63.479,39	63.479,39	63.479,39	63.479,39	761.752,65
Administrativo Unidades	5.704,27	5.704,27	5.704,27	5.704,27	5.704,27	5.704,27	5.704,27	5.704,27	5.704,27	5.704,27	5.704,27	5.704,27	5.704,27	5.704,27	5.704,27	5.704,27	5.704,27	68.451,29
Estimativa dissídio - Categoria I	-	-	-	3.090,73	3.090,73	3.090,73	3.090,73	3.090,73	3.090,73	3.090,73	3.090,73	3.090,73	3.090,73	3.090,73	3.090,73	3.090,73	3.090,73	27.816,53
Estimativa dissídio - Categoria II	-	-	-	-	-	-	-	-	-	-	-	-	-	-	-	-	-	-
Provisionamento	7.056,73	7.056,73	7.056,73	7.371,99	7.371,99	7.371,99	7.371,99	7.371,99	7.371,99	7.371,99	7.371,99	7.371,99	7.371,99	7.371,99	7.371,99	7.371,99	7.371,99	5.292,27
Total de Recursos Humanos	76.240,39	76.240,39	76.240,39	79.646,37	79.646,37	79.646,37	79.646,37	79.646,37	79.646,37	79.646,37	79.646,37	79.646,37	79.646,37	79.646,37	79.646,37	79.646,37	79.646,37	88.057,90
2. MATERIAL DE CONSUMO	30,00	30,00	30,00	30,00	30,00	30,00	30,00	30,00	30,00	30,00	30,00	30,00	30,00	30,00	30,00	30,00	30,00	951.370,64
3. SERVIÇOS DE TERCEIROS																		
Contratos Diversos	340,00	3.940,00	3.940,00	3.940,00	3.940,00	3.940,00	3.940,00	3.940,00	3.940,00	3.940,00	3.940,00	3.940,00	3.940,00	3.940,00	3.940,00	3.940,00	3.940,00	369,00
Locação	-	-	-	-	-	-	-	-	-	-	-	-	-	-	-	-	-	-
Total Serviços de Terceiros	340,00	3.940,00	3.940,00	3.940,00	3.940,00	3.940,00	3.940,00	3.940,00	3.940,00	3.940,00	3.940,00	3.940,00	3.940,00	3.940,00	3.940,00	3.940,00	3.940,00	44.862,00
4. MANUTENÇÃO																		
	-	-	-	-	-	-	-	-	-	-	-	-	-	-	-	-	-	-
5. OUTRAS DESPESAS																		
	-	-	-	-	-	-	-	-	-	-	-	-	-	-	-	-	-	-
TOTAL DE CUSTEIO	76.610,39	80.210,39	80.210,39	83.616,37	83.616,37	83.616,37	83.616,37	83.616,37	83.616,37	83.616,37	83.616,37	83.616,37	83.616,37	83.616,37	83.616,37	83.616,37	83.616,37	996.601,64

São Paulo, fevereiro de 2015.

Centro de Estudos e Pesquisas "Dr. João Amorim"

Centro de Estudos e Pesquisas "Dr. João Amorim"
Gerente Técnico de Programas
CEJAM

Ademir Medina Osorio
Gerente Executivo
CEJAM

RC: 9.451.504-0



SMS/COORDENAÇÃO DA ATENÇÃO BÁSICA
CEJAM - CONVÊNIO
PLANO DE TRABALHO - 2015



USF - Jardim São Luiz

II - PLANILHA DE DESPESAS DE CUSTEIO

ESPECIFICAÇÃO	VALORES MENSAIS PROPOSTOS PARA O EXERCÍCIO DE 2015/2016												TOTAL	
	FEVEREIRO	MARÇO	ABRIL	MAIO	JUNHO	JULHO	AGOSTO	SETEMBRO	OUTUBRO	NOVEMBRO	DEZEMBRO	JANEIRO		
1. RECURSOS HUMANOS														
Profissionais de Saúde	48.627,82	48.627,82	48.627,82	48.627,82	48.627,82	48.627,82	48.627,82	48.627,82	48.627,82	48.627,82	48.627,82	48.627,82	48.627,82	583.533,85
Administrativo Unidades	8.470,79	8.470,79	8.470,79	8.470,79	8.470,79	8.470,79	8.470,79	8.470,79	8.470,79	8.470,79	8.470,79	8.470,79	8.470,79	101.649,43
Estimativa dissídio - Categoria I	-	-	-	2.699,37	2.699,37	2.699,37	2.699,37	2.699,37	2.699,37	2.699,37	2.699,37	2.699,37	2.699,37	24.294,29
Estimativa dissídio - Categoria II	-	-	-	-	-	-	-	-	-	-	-	-	-	-
Provisionamento	5.824,06	5.824,06	5.824,06	6.099,39	6.099,39	6.099,39	6.099,39	705,64	705,64	705,64	705,64	705,64	705,64	3.528,18
Total de Recursos Humanos	62.922,66	62.922,66	62.922,66	65.897,37	65.897,37	65.897,37	65.897,37	66.674,98	66.674,98	66.674,98	66.674,98	66.674,98	66.674,98	785.732,34
2. MATERIAL DE CONSUMO	30,00	30,00	30,00	30,00	30,00	30,00	30,00	31,80	31,80	31,80	31,80	31,80	31,80	369,00
3. SERVIÇOS DE TERCEIROS														
Contratos Diversos	340,00	2.740,00	2.740,00	2.740,00	2.740,00	2.740,00	2.740,00	2.904,40	2.904,40	2.904,40	2.904,40	2.904,40	2.904,40	31.302,00
Locação	-	-	-	-	-	-	-	-	-	-	-	-	-	-
Total Serviços de Terceiros	340,00	2.740,00	2.740,00	2.740,00	2.740,00	2.740,00	2.740,00	2.904,40	2.904,40	2.904,40	2.904,40	2.904,40	2.904,40	31.302,00
4. MANUTENÇÃO														
5. OUTRAS DESPESAS														
TOTAL DE CUSTEIO	63.292,66	65.692,66	65.692,66	68.667,37	68.667,37	68.667,37	68.667,37	69.611,18	69.611,18	69.611,18	69.611,18	69.611,18	69.611,18	817.403,34

São Paulo, fevereiro de 2015.

Centro de Estudos e Pesquisas "Dr. João Amorim"

Centro de Estudos e Pesquisas "Dr. João Amorim"
Carlos Martelo Neves da Silva
Gerente Técnico de Programas
CEJAM

Ademir Medina Osorio
Gerente Executivo
CEJAM

RG: 9.4.1.504-0



SMS/COORDENAÇÃO DA ATENÇÃO BÁSICA
 CEJAM - CONVÊNIO
 PLANO DE TRABALHO - 2015



II - PLANILHA DE DESPESAS DE CUSTEIO

USF - N Senhora Fátima

ESPECIFICAÇÃO	VALORES MENSAIS PROPOSTOS PARA O EXERCÍCIO DE 2015/2016												TOTAL	
	FEVEREIRO	MARÇO	ABRIL	MAIO	JUNHO	JULHO	AGOSTO	SETEMBRO	OUTUBRO	NOVEMBRO	DEZEMBRO	JANEIRO		
1. RECURSOS HUMANOS														
Profissionais de Saúde	96.251,63	96.251,63	96.251,63	96.251,63	96.251,63	96.251,63	96.251,63	96.251,63	96.251,63	96.251,63	96.251,63	96.251,63	96.251,63	1.155.019,58
Administrativo Unidades	12.996,43	12.996,43	12.996,43	12.996,43	12.996,43	12.996,43	12.996,43	12.996,43	12.996,43	12.996,43	12.996,43	12.996,43	12.996,43	155.957,15
Estimativa dissídio - Categoria I	-	-	-	3.189,69	3.189,69	3.189,69	3.189,69	3.189,69	3.189,69	3.189,69	3.189,69	3.189,69	3.189,69	28.707,25
Estimativa dissídio - Categoria II	-	-	-	-	-	-	-	-	-	-	-	-	-	-
Provisionamento	11.143,30	11.143,30	11.143,30	11.468,65	11.468,65	11.468,65	11.468,65	11.468,65	3.604,41	3.604,41	3.604,41	3.604,41	3.604,41	18.022,04
Total de Recursos Humanos	120.391,36	120.391,36	120.391,36	123.906,41	123.906,41	123.906,41	123.906,41	123.906,41	127.878,46	127.878,46	127.878,46	127.878,46	127.878,46	138.486,01
2. MATERIAL DE CONSUMO	30,00	30,00	30,00	30,00	30,00	30,00	30,00	30,00	30,00	30,00	30,00	30,00	30,00	369,00
3. SERVIÇOS DE TERCEIROS														
Contratos Diversos	340,00	340,00	2.740,00	2.740,00	2.740,00	2.740,00	2.740,00	2.740,00	2.904,40	2.904,40	2.904,40	2.904,40	2.904,40	28.902,00
Locação	-	-	-	-	-	-	-	-	-	-	-	-	-	-
Total Serviços de Terceiros	340,00	340,00	2.740,00	2.740,00	2.740,00	2.740,00	2.740,00	2.740,00	2.904,40	2.904,40	2.904,40	2.904,40	2.904,40	28.902,00
4. MANUTENÇÃO														
5. OUTRAS DESPESAS														
TOTAL DE CUSTEIO	120.761,36	120.761,36	123.161,36	126.676,41	126.676,41	126.676,41	126.676,41	126.676,41	130.814,66	130.814,66	130.814,66	130.814,66	130.814,66	1.525.463,03

São Paulo, fevereiro de 2015.

Centro de Estudos e Pesquisas "Dr. João Amorim"
 Gerente Executivo

Centro de Estudos e Pesquisas "Dr. João Amorim"
 Gerente técnico de Programas

Ademir Medina Osorio
 Gerente Executivo
 CEJAM
 RC: 9.451.504-0

CEJAM



SMS/COORDENAÇÃO DA ATENÇÃO BÁSICA
CEJAM - CONVÊNIO
PLANO DE TRABALHO - 2015



USF - Jd da Luz / Dom José

II - PLANILHA DE DESPESAS DE CUSTEIO

ESPECIFICAÇÃO	VALORES MENSAIS PROPOSTOS PARA O EXERCÍCIO DE 2015/2016												TOTAL	
	FEVEREIRO	MARÇO	ABRIL	MAIO	JUNHO	JULHO	AGOSTO	SETEMBRO	OUTUBRO	NOVEMBRO	DEZEMBRO	JANEIRO		
1. RECURSOS HUMANOS														
Profissionais de Saúde	56.973,58	56.973,58	56.973,58	56.973,58	56.973,58	56.973,58	56.973,58	56.973,58	56.973,58	56.973,58	56.973,58	56.973,58	56.973,58	683.682,91
Administrativo Unidades	10.712,85	10.712,85	10.712,85	10.712,85	10.712,85	10.712,85	10.712,85	10.712,85	10.712,85	10.712,85	10.712,85	10.712,85	10.712,85	128.554,22
Estimativa dissídio - Categoria I	-	-	-	2.507,15	2.507,15	2.507,15	2.507,15	2.507,15	2.507,15	2.507,15	2.507,15	2.507,15	2.507,15	22.564,31
Estimativa dissídio - Categoria II	-	-	-	-	-	-	-	-	-	-	-	-	-	-
Provisionamento	6.904,02	6.904,02	6.904,02	7.159,74	7.159,74	7.159,74	7.159,74	1.629,31	1.629,31	1.629,31	1.629,31	1.629,31	1.629,31	8.146,55
Total de Recursos Humanos	74.590,44	74.590,44	74.590,44	77.353,32	77.353,32	77.353,32	77.353,32	79.148,82	79.148,82	79.148,82	79.148,82	79.148,82	79.148,82	85.990,70
2. MATERIAL de CONSUMO	30,00	30,00	30,00	30,00	30,00	30,00	30,00	31,80	31,80	31,80	31,80	31,80	31,80	369,00
3. SERVIÇOS de TERCEIROS														
Contratos Diversos	340,00	340,00	340,00	340,00	340,00	340,00	2.740,00	2.904,40	2.904,40	2.904,40	2.904,40	2.904,40	2.904,40	19.302,00
Locação	-	-	-	-	-	-	-	-	-	-	-	-	-	-
Total Serviços de Terceiros	340,00	340,00	340,00	340,00	340,00	340,00	2.740,00	2.904,40	2.904,40	2.904,40	2.904,40	2.904,40	2.904,40	19.302,00
4. MANUTENÇÃO														
5. OUTRAS DESPESAS														
TOTAL DE CUSTEIO	74.960,44	74.960,44	74.960,44	77.723,32	77.723,32	77.723,32	80.123,32	82.085,02	82.085,02	82.085,02	82.085,02	82.085,02	82.085,02	948.599,69

São Paulo, fevereiro de 2015.

(Signature)
Centro de Estudos e Pesquisas "Dr. João Amorim"

(Signature)
Gerente técnico de Programas
CEJAM

Ademir Medina Osorio
Gerente Executivo
CEJAM
RC: 8.451.504-0



SMS/COORDENAÇÃO DA ATENÇÃO BÁSICA
CEJAM - CONVÊNIO
PLANO DE TRABALHO - 2015





CENTRO DE ESTUDOS E PESQUISAS
DR. JOÃO AMORIM

II - PLANILHA DE DESPESAS DE CUSTEIO

USF - Jd. Independência

ESPECIFICAÇÃO	VALORES MENSAIS PROPOSTOS PARA O EXERCÍCIO DE 2015/2016												TOTAL	
	FEVEREIRO	MARÇO	ABRIL	MAIO	JUNHO	JULHO	AGOSTO	SETEMBRO	OUTUBRO	NOVEMBRO	DEZEMBRO	JANEIRO		
1. RECURSOS HUMANOS														
Profissionais de Saúde	128.034,00	128.034,00	128.034,00	128.034,00	128.034,00	128.034,00	128.034,00	128.034,00	128.034,00	128.034,00	128.034,00	128.034,00	128.034,00	1.536.408,05
Administrativo Unidades	22.813,08	22.813,08	22.813,08	22.813,08	22.813,08	22.813,08	22.813,08	22.813,08	22.813,08	22.813,08	22.813,08	22.813,08	22.813,08	273.756,94
Estimativa dis idio - Categoria I	-	-	-	5.914,94	5.914,94	5.914,94	5.914,94	5.914,94	5.914,94	5.914,94	5.914,94	5.914,94	5.914,94	53.234,48
Estimativa dis idio - Categoria II	-	-	-	-	-	-	-	-	-	-	-	-	-	-
Provisionamento	15.386,40	15.386,40	15.386,40	15.989,73	15.989,73	15.989,73	15.989,73	15.989,73	16.322,11	16.322,11	16.322,11	16.322,11	16.322,11	16.293,10
Total de Recursos Humanos	166.233,48	166.233,48	166.233,48	172.751,75	172.751,75	172.751,75	172.751,75	172.751,75	176.342,75	176.342,75	176.342,75	176.342,75	176.342,75	2.071.421,21
2. MATERIAL DE CONSUMO	30,00	30,00	30,00	30,00	30,00	30,00	30,00	30,00	31,80	31,80	31,80	31,80	31,80	369,00
3. SERVIÇOS DE TERCEIROS														
Contratos Diversos	340,00	340,00	340,00	5.140,00	5.140,00	5.140,00	5.140,00	5.140,00	5.448,40	5.448,40	5.448,40	5.448,40	5.448,40	48.822,00
Locação	-	-	-	-	-	-	-	-	-	-	-	-	-	-
Total Serviços de Terceiros	340,00	340,00	340,00	5.140,00	5.140,00	5.140,00	5.140,00	5.140,00	5.448,40	5.448,40	5.448,40	5.448,40	5.448,40	48.822,00
4. MANUTENÇÃO														
5. OUTRAS DESPESAS														
TOTAL DE CUSTEIO	166.603,48	166.603,48	166.603,48	177.921,75	177.921,75	177.921,75	177.921,75	177.921,75	181.822,95	181.822,95	181.822,95	181.822,95	181.822,95	2.120.612,21

SÃO PAULO, fevereiro de 2015.													
<div style="display: flex; justify-content: space-between;"> <div style="width: 45%;">  <p>Ademir Medina Osonic Gerente Executivo CEJAM</p> </div> <div style="width: 45%;">  <p>Centro de Estudos e Pesquisas "Dr. João Amorim" Carlos Marcelo Neves da Silva Gerente Técnico de Programas CEJAM</p> </div> </div>													

RG: 9.451.504-0



SMS/COORDENAÇÃO DA ATENÇÃO BÁSICA
CEJAM - CONVÊNIO
PLANO DE TRABALHO - 2015



USF - Jd. São Marcos

II - PLANILHA DE DESPESAS DE CUSTEIO

ESPECIFICAÇÃO	VALORES MENSAIS PROPOSTOS PARA O EXERCÍCIO DE 2015/2016												TOTAL	
	FEVEREIRO	MARÇO	ABRIL	MAIO	JUNHO	JULHO	AGOSTO	SETEMBRO	OUTUBRO	NOVEMBRO	DEZEMBRO	JANEIRO		
1. RECURSOS HUMANOS														
Profissionais de Saúde	78.322,39	78.322,39	78.322,39	78.322,39	78.322,39	78.322,39	78.322,39	78.322,39	78.322,39	78.322,39	78.322,39	78.322,39	78.322,39	939.868,72
Administrativo Unidades	14.339,64	14.339,64	14.339,64	14.339,64	14.339,64	14.339,64	14.339,64	14.339,64	14.339,64	14.339,64	14.339,64	14.339,64	14.339,64	172.075,70
Estimativa dissídio - Categoria I	-	-	-	4.466,03	4.466,03	4.466,03	4.466,03	4.466,03	4.466,03	4.466,03	4.466,03	4.466,03	4.466,03	40.194,24
Estimativa dissídio - Categoria II	-	-	-	-	-	-	-	1.058,45	1.058,45	1.058,45	1.058,45	1.058,45	1.058,45	5.292,27
Provisionamento	9.451,53	9.451,53	9.451,53	9.907,06	9.907,06	9.907,06	9.907,06	10.015,02	10.015,02	10.015,02	10.015,02	10.015,02	10.015,02	118.057,96
Total de Recursos Humanos	102.113,56	102.113,56	102.113,56	107.035,12	107.035,12	107.035,12	107.035,12	108.201,54	108.201,54	108.201,54	108.201,54	108.201,54	108.201,54	1.275.488,89
2. MATERIAL DE CONSUMO	30,00	30,00	30,00	30,00	30,00	30,00	30,00	30,00	30,00	30,00	30,00	30,00	30,00	369,00
3. SERVIÇOS de TERCEIROS														
Contratos Diversos	340,00	340,00	340,00	340,00	340,00	340,00	2.740,00	2.904,40	2.904,40	2.904,40	2.904,40	2.904,40	2.904,40	19.302,00
Locação	-	-	-	-	-	-	-	-	-	-	-	-	-	-
Total Serviços de Terceiros	340,00	340,00	340,00	340,00	340,00	340,00	2.740,00	2.904,40	2.904,40	2.904,40	2.904,40	2.904,40	2.904,40	19.302,00
4. MANUTENÇÃO														
5. OUTRAS DESPESAS														
TOTAL DE CUSTEIO	102.483,56	102.483,56	102.483,56	107.405,12	107.405,12	107.405,12	109.805,12	111.137,74	111.137,74	111.137,74	111.137,74	111.137,74	111.137,74	1.295.159,89

São Paulo, fevereiro de 2015.

Centro de Estudos e Pesquisas "Dr. João Amorim"
Carlos Marcelo Neves da Silva
Gerente Técnico de Programas
CEJAM

Ademir Medina Osorio
Gerente Executivo
CEJAM

RG: 9.4.31.534-0



SMS/COORDENAÇÃO DA ATENÇÃO BÁSICA
CEJAM - CONVÊNIO
PLANO DE TRABALHO - 2015



USF - Vista Alegre/Mimás

ESPECIFICAÇÃO	VALORES MENSAIS PROPOSTOS PARA O EXERCÍCIO DE 2015/2016												TOTAL	
	FEVEREIRO	MARÇO	ABRIL	MAIO	JUNHO	JULHO	AGOSTO	SETEMBRO	OUTUBRO	NOVEMBRO	DEZEMBRO	JANEIRO		
1. RECURSOS HUMANOS														
Profissionais de Saúde	20.220,63	20.220,63	20.220,63	20.220,63	20.220,63	20.220,63	20.220,63	20.220,63	20.220,63	20.220,63	20.220,63	20.220,63	20.220,63	242.647,58
Administrativo Unidades	9.139,38	9.139,38	9.139,38	9.139,38	9.139,38	9.139,38	9.139,38	9.139,38	9.139,38	9.139,38	9.139,38	9.139,38	9.139,38	109.672,57
Estimativa dissídio - Categoria I	-	-	-	1.396,12	1.396,12	1.396,12	1.396,12	1.396,12	1.396,12	1.396,12	1.396,12	1.396,12	1.396,12	12.565,05
Estimativa dissídio - Categoria II	-	-	-	-	-	-	-	-	-	-	-	-	-	-
Provisionamento	2.994,72	2.994,72	2.994,72	3.137,13	3.137,13	3.137,13	3.137,13	352,82	352,82	352,82	352,82	352,82	352,82	1.764,09
Total de Recursos Humanos	32.354,73	32.354,73	32.354,73	33.893,25	33.893,25	33.893,25	33.893,25	34.282,06	34.282,06	34.282,06	34.282,06	34.282,06	34.282,06	37.398,23
2. MATERIAL DE CONSUMO	30,00	30,00	30,00	30,00	30,00	30,00	30,00	30,00	30,00	30,00	30,00	30,00	30,00	369,00
3. SERVIÇOS DE TERCEIROS														
Contratos Diversos	1.540,00	1.540,00	1.540,00	1.540,00	1.540,00	1.540,00	1.540,00	1.632,40	1.632,40	1.632,40	1.632,40	1.632,40	1.632,40	18.942,00
Locação	-	-	-	-	-	-	-	-	-	-	-	-	-	-
Total Serviços de Terceiros	1.540,00	1.540,00	1.540,00	1.540,00	1.540,00	1.540,00	1.540,00	1.632,40	1.632,40	1.632,40	1.632,40	1.632,40	1.632,40	18.942,00
4. MANUTENÇÃO														
TOTAL DE CUSTEIO	33.924,73	33.924,73	33.924,73	35.463,25	35.463,25	35.463,25	35.463,25	35.946,26	35.946,26	35.946,26	35.946,26	35.946,26	35.946,26	423.358,52
5. OUTRAS DESPESAS														

São Paulo, fevereiro de 2015.

Centro de Estudos e Pesquisas "Dr. João Amorim"

Centro de Estudos e Pesquisas "Dr. João Amorim"
Gerente Técnico de Programas
CEJAM

Ademir Medina Osorio
Gerente Executivo
CEJAM
RG: 9.4.01.504-0



SMS/COORDENAÇÃO DA ATENÇÃO BÁSICA
CEJAM - CONVÊNIO
PLANO DE TRABALHO - 2015



USF - Sta. Emilia

II - PLANILHA DE DESPESAS DE CUSTEIO

ESPECIFICAÇÃO	VALORES MENSAS PROPOSTOS PARA O EXERCÍCIO DE 2015/2016												TOTAL	
	FEVEREIRO	MARÇO	ABRIL	MAIO	JUNHO	JULHO	AGOSTO	SETEMBRO	OUTUBRO	NOVEMBRO	DEZEMBRO	JANEIRO		
1. RECURSOS HUMANOS														
Profissionais de Saúde	8.649,92	8.649,92	8.649,92	8.649,92	8.649,92	8.649,92	8.649,92	8.649,92	8.649,92	8.649,92	8.649,92	8.649,92	8.649,92	103.799,04
Administrativo Unidades	584,39	584,39	584,39	584,39	584,39	584,39	584,39	584,39	584,39	584,39	584,39	584,39	584,39	7.012,66
Estimativa dissídio - Categoria I	-	-	-	533,70	533,70	533,70	533,70	533,70	533,70	533,70	533,70	533,70	533,70	4.803,30
Estimativa dissídio - Categoria II	-	-	-	-	-	-	-	-	-	-	-	-	-	-
Provisionamento	941,90	941,90	941,90	996,34	996,34	996,34	996,34	996,34	996,34	996,34	996,34	996,34	996,34	11.792,73
Total de Recursos Humanos	10.176,21	10.176,21	10.176,21	10.764,35	10.764,35	10.764,35	10.764,35	10.764,35	10.764,35	10.764,35	10.764,35	10.764,35	10.764,35	127.407,74
2. MATERIAL DE CONSUMO	30,00	30,00	30,00	30,00	30,00	30,00	30,00	30,00	30,00	30,00	30,00	30,00	30,00	369,00
3. SERVIÇOS DE TERCEIROS														
Contratos Diversos	340,00	340,00	1.540,00	1.540,00	1.540,00	1.540,00	1.540,00	1.632,40	1.632,40	1.632,40	1.632,40	1.632,40	1.632,40	16.542,00
Locação	-	-	-	-	-	-	-	-	-	-	-	-	-	-
Total Serviços de Terceiros	340,00	340,00	1.540,00	1.540,00	1.540,00	1.540,00	1.540,00	1.632,40	1.632,40	1.632,40	1.632,40	1.632,40	1.632,40	16.542,00
4. MANUTENÇÃO														
5. OUTRAS DESPESAS														
TOTAL DE CUSTEIO	10.546,21	10.546,21	11.746,21	12.334,35	12.334,35	12.334,35	12.334,35	12.428,55	12.428,55	12.428,55	12.428,55	12.428,55	12.428,55	144.318,74

São Paulo, fevereiro de 2015.

Centro de Estudos e Pesquisas "Dr. João Amorim"

Centro de Estudos e Pesquisas "Dr. João Amorim"

Gerente Técnico de Programas
CEJAM

Ademir Medina Osorio
Gerente Executivo
CEJAM
RC: 9.451.534-0



SMS/COORDENAÇÃO DA ATENÇÃO BÁSICA
CEJAM - CONVÊNIO
PLANO DE TRABALHO - 2015



USF - Santa Tereza

II - PLANILHA DE DESPESAS DE CUSTEIO

ESPECIFICAÇÃO	VALORES MENSAIS PROPOSTOS PARA O EXERCÍCIO DE 2015/2016												TOTAL
	FEVEREIRO	MARÇO	ABRIL	MAIO	JUNHO	JULHO	AGOSTO	SETEMBRO	OUTUBRO	NOVEMBRO	DEZEMBRO	JANEIRO	
1. RECURSOS HUMANOS													
Profissionais de Saúde	49.983,93	49.983,93	49.983,93	49.983,93	49.983,93	49.983,93	49.983,93	49.983,93	49.983,93	49.983,93	49.983,93	49.983,93	49.983,93
Administrativo Unidades	2.996,17	2.996,17	2.996,17	2.996,17	2.996,17	2.996,17	2.996,17	2.996,17	2.996,17	2.996,17	2.996,17	2.996,17	2.996,17
Estimativa dissídio - Categoria I	-	-	-	1.647,89	1.647,89	1.647,89	1.647,89	1.647,89	1.647,89	1.647,89	1.647,89	1.647,89	1.647,89
Estimativa dissídio - Categoria II	-	-	-	-	-	-	-	1.629,31	1.629,31	1.629,31	1.629,31	1.629,31	1.629,31
Provisionamento	5.403,97	5.403,97	5.403,97	5.572,05	5.572,05	5.572,05	5.572,05	5.572,05	5.738,24	5.738,24	5.738,24	5.738,24	5.738,24
Total de Recursos Humanos	58.384,07	58.384,07	58.384,07	60.200,04	60.200,04	60.200,04	60.200,04	60.200,04	61.995,54	61.995,54	61.995,54	61.995,54	61.995,54
2. MATERIAL DE CONSUMO	30,00	30,00	30,00	30,00	30,00	30,00	30,00	30,00	31,80	31,80	31,80	31,80	31,80
3. SERVIÇOS DE TERCEIROS													
Contratos Diversos	340,00	340,00	340,00	2.740,00	2.740,00	2.740,00	2.740,00	2.740,00	2.904,40	2.904,40	2.904,40	2.904,40	2.904,40
Locação	-	-	-	-	-	-	-	-	-	-	-	-	-
Total Serviços de Terceiros	340,00	340,00	340,00	2.740,00	2.740,00	2.740,00	2.740,00	2.740,00	2.904,40	2.904,40	2.904,40	2.904,40	2.904,40
4. MANUTENÇÃO													
5. OUTRAS DESPESAS													
TOTAL DE CUSTEIO	58.754,07	58.754,07	58.754,07	62.970,04	62.970,04	62.970,04	62.970,04	62.970,04	64.931,74	64.931,74	64.931,74	64.931,74	64.931,74
TOTAL	599.807,18	35.954,00	14.830,99	8.146,55	67.191,35	725.930,07	369,00	26.502,00	26.502,00	752.801,07			

São Paulo, fevereiro de 2015.

Centro de Estudos e Pesquisas "Dr. João Amorim"

Centro de Estudos e Pesquisas "Dr. João Amorim"
Gerente Técnico de Programas
CEJAM

Ademir Medina Osorio
Gerente Executivo
CEJAM
RG: 9.451.504-0



SMS/COORDENAÇÃO DA ATENÇÃO BÁSICA
CEJAM - CONVÊNIO
PLANO DE TRABALHO - 2015



USF - Valo Verde

II - PLANILHA DE DESPESAS DE CUSTEIO

ESPECIFICAÇÃO	VALORES MENSAIS PROPOSTOS PARA O EXERCÍCIO DE 2015/2016												TOTAL	
	FEVEREIRO	MARÇO	ABRIL	MAIO	JUNHO	JULHO	AGOSTO	SETEMBRO	OUTUBRO	NOVEMBRO	DEZEMBRO	JANEIRO		
1. RECURSOS HUMANOS														
Profissionais de Saúde	40.557,08	40.557,08	40.557,08	40.557,08	40.557,08	40.557,08	40.557,08	40.557,08	40.557,08	40.557,08	40.557,08	40.557,08	40.557,08	486.684,93
Administrativo Unidades	2.457,03	2.457,03	2.457,03	2.457,03	2.457,03	2.457,03	2.457,03	2.457,03	2.457,03	2.457,03	2.457,03	2.457,03	2.457,03	29.484,34
Estimativa dissídio - Categoria I	-	-	-	1.880,40	1.880,40	1.880,40	1.880,40	1.880,40	1.880,40	1.880,40	1.880,40	1.880,40	1.880,40	16.923,63
Estimativa dissídio - Categoria II	-	-	-	-	-	-	-	-	-	-	-	-	-	-
Provisionamento	4.387,44	4.387,44	4.387,44	4.579,24	4.579,24	4.579,24	4.579,24	4.579,24	4.579,24	4.579,24	4.579,24	4.579,24	4.579,24	3.528,18
Total de Recursos Humanos	47.401,54	47.401,54	47.401,54	49.473,75	49.473,75	49.473,75	49.473,75	49.473,75	50.251,36	50.251,36	50.251,36	50.251,36	50.251,36	547.353,35
2. MATERIAL DE CONSUMO	30,00	30,00	30,00	30,00	30,00	30,00	30,00	30,00	31,80	31,80	31,80	31,80	31,80	591.356,43
3. SERVIÇOS DE TERCEIROS														369,00
Contratos Diversos	340,00	340,00	340,00	340,00	2.740,00	2.740,00	2.740,00	2.740,00	2.904,40	2.904,40	2.904,40	2.904,40	2.904,40	24.102,00
Locação	-	-	-	-	-	-	-	-	-	-	-	-	-	-
Total Serviços de Terceiros	340,00	340,00	340,00	340,00	2.740,00	2.740,00	2.740,00	2.740,00	2.904,40	2.904,40	2.904,40	2.904,40	2.904,40	24.102,00
4. MANUTENÇÃO														
5. OUTRAS DESPESAS														
TOTAL DE CUSTEIO	47.771,54	47.771,54	47.771,54	49.843,75	52.243,75	52.243,75	52.243,75	52.243,75	53.187,56	53.187,56	53.187,56	53.187,56	53.187,56	615.827,43

São Paulo, fevereiro de 2015.

Centro de Estudos e Pesquisas "Dr. João Amorim"

Centro de Estudos e Pesquisas "Dr. João Amorim"

Ademir Medina Osorio
Gerente Executivo
CEJAM
RC: 9.451.504-0

Carlos Marcelo Neves da Silva
Gerente Técnico de Programas
CEJAM




SMS/COORDENAÇÃO DA ATENÇÃO BÁSICA
CEJAM - CONVÊNIO
PLANO DE TRABALHO - 2015




II - PLANILHA DE DESPESAS DE CUSTEIO **SADS - Serviço de Assistência Domiciliar em Saúde**

ESPECIFICAÇÃO	VALORES MENSIS PROPOSTOS PARA O EXERCÍCIO DE 2015/2016												TOTAL	
	FEVEREIRO	MARÇO	ABRIL	MAIO	JUNHO	JULHO	AGOSTO	SETEMBRO	OUTUBRO	NOVEMBRO	DEZEMBRO	JANEIRO		
1. RECURSOS HUMANOS														
Profissionais de Saúde	63.304,70	63.304,70	63.304,70	63.304,70	63.304,70	63.304,70	63.304,70	63.304,70	63.304,70	63.304,70	63.304,70	63.304,70	63.304,70	759.656,42
Administrativo Unidades	13.353,73	13.353,73	13.353,73	13.353,73	13.353,73	13.353,73	13.353,73	13.353,73	13.353,73	13.353,73	13.353,73	13.353,73	13.353,73	160.244,81
Estimativa dissídio - Categoria I	-	-	-	2.222,11	2.222,11	2.222,11	2.222,11	2.222,11	2.222,11	2.222,11	2.222,11	2.222,11	2.222,11	19.999,03
Estimativa dissídio - Categoria II	-	-	-	-	-	-	-	2.552,98	2.552,98	2.552,98	2.552,98	2.552,98	2.552,98	12.764,92
Provisionamento	7.819,16	7.819,16	7.819,16	8.045,82	8.045,82	8.045,82	8.045,82	8.306,22	8.306,22	8.306,22	8.306,22	8.306,22	8.306,22	97.171,85
Total de Recursos Humanos	84.477,60	84.477,60	84.477,60	86.926,37	86.926,37	86.926,37	86.926,37	89.739,75	89.739,75	89.739,75	89.739,75	89.739,75	89.739,75	1.049.837,03
2. MATERIAL DE CONSUMO	30,00	30,00	30,00	30,00	30,00	30,00	30,00	31,80	31,80	31,80	31,80	31,80	31,80	369,00
3. SERVIÇOS DE TERCEIROS														
Contratos Diversos	150,00	150,00	150,00	150,00	150,00	150,00	150,00	159,00	159,00	159,00	159,00	159,00	159,00	1.845,00
Locação	-	-	-	-	-	-	-	-	-	-	-	-	-	-
Total Serviços de Terceiros	150,00	150,00	150,00	150,00	150,00	150,00	150,00	159,00	159,00	159,00	159,00	159,00	159,00	1.845,00
4. MANUTENÇÃO														
5. OUTRAS DESPESAS														
TOTAL DE CUSTEIO	84.657,60	84.657,60	84.657,60	87.106,37	87.106,37	87.106,37	87.106,37	89.930,55	89.930,55	89.930,55	89.930,55	89.930,55	89.930,55	1.052.051,03

São Paulo, fevereiro de 2015.


Ademir Medina Osorio
 Gerente Executivo
 CEJAM


 Centro de Estudos e Pesquisas "Dr. João Amorim"
Carlos Marcelo Neves da Silva
 Gerente Técnico de Programas
 CEJAM

RG: 9.451.504-0



SMS/COORDENAÇÃO DA ATENÇÃO BÁSICA
CEJAM - CONVÊNIO
PLANO DE TRABALHO - 2015



Consultório de Rua

II - PLANILHA DE DESPESAS DE CUSTEIO

ESPECIFICAÇÃO	VALORES MENSAIS PROPOSTOS PARA O EXERCÍCIO DE 2015/2016												TOTAL	
	FEVEREIRO	MARÇO	ABRIL	MAIO	JUNHO	JULHO	AGOSTO	SETEMBRO	OUTUBRO	NOVEMBRO	DEZEMBRO	JANEIRO		
1. RECURSOS HUMANOS														
Profissionais de Saúde	10.514,13	10.514,13	10.514,13	10.514,13	10.514,13	10.514,13	10.514,13	10.514,13	10.514,13	10.514,13	10.514,13	10.514,13	10.514,13	126.169,54
Administrativo Unidades	617,24	617,24	617,24	617,24	617,24	617,24	617,24	617,24	617,24	617,24	617,24	617,24	617,24	7.406,93
Estimativa dissídio - Categoria I	-	-	-	410,07	410,07	410,07	410,07	410,07	410,07	410,07	410,07	410,07	410,07	3.690,61
Estimativa dissídio - Categoria II	-	-	-	-	-	-	-	-	-	-	-	-	-	1.353,79
Provisionamento	1.135,40	1.135,40	1.135,40	1.177,23	1.177,23	1.177,23	1.177,23	1.177,23	1.177,23	1.177,23	1.177,23	1.177,23	1.177,23	14.139,33
Total de Recursos Humanos	12.266,77	12.266,77	12.266,77	12.718,67	12.718,67	12.718,67	12.718,67	12.718,67	12.718,67	12.718,67	12.718,67	12.718,67	12.718,67	152.760,20
2. MATERIAL DE CONSUMO	30,00	30,00	30,00	30,00	30,00	30,00	30,00	30,00	30,00	30,00	30,00	30,00	30,00	369,00
3. SERVIÇOS DE TERCEIROS														
Contratos Diversos	150,00	150,00	150,00	150,00	150,00	150,00	150,00	150,00	150,00	150,00	150,00	150,00	150,00	1.845,00
Locação	-	-	-	-	-	-	-	-	-	-	-	-	-	-
Total Serviços de Terceiros	150,00	150,00	150,00	150,00	150,00	150,00	150,00	150,00	150,00	150,00	150,00	150,00	150,00	1.845,00
4. MANUTENÇÃO														
5. OUTRAS DESPESAS														
TOTAL DE CUSTEIO	12.446,77	12.446,77	12.446,77	12.898,67	12.898,67	12.898,67	12.898,67	12.898,67	12.898,67	12.898,67	12.898,67	12.898,67	12.898,67	154.974,20

São Paulo, fevereiro de 2015.

Ademir Medina Osorio
Gerente Executivo
CEIAM

Centro de Estudos e Pesquisas "Dr. João Amorim"
Carlos Marcelo Neves da Silva
Gerente Técnico de Programas
CEIAM

RG: 9.4.1.504-0



SMS/COORDENAÇÃO DA ATENÇÃO BÁSICA
CEJAM - CONVÊNIO
PLANO DE TRABALHO - 2015



I - PLANILHA DE DESPESAS DE CUSTEIO

Coordenação ESF

ESPECIFICAÇÃO	VALORES MENSIS PROPOSTOS PARA O EXERCÍCIO DE 2015/2016												TOTAL	
	FEVEREIRO	MARÇO	ABRIL	MAIO	JUNHO	JULHO	AGOSTO	SETEMBRO	OUTUBRO	NOVEMBRO	DEZEMBRO	JANEIRO		
RECURSOS HUMANOS														
Profissionais de Saúde														
Administrativo Unidades	4.997,51	4.997,51	4.997,51	4.997,51	4.997,51	4.997,51	4.997,51	4.997,51	4.997,51	4.997,51	4.997,51	4.997,51	4.997,51	59.970,11
Estimativa dissídio - Categoria I	-	-	-	308,35	308,35	308,35	308,35	308,35	308,35	308,35	308,35	308,35	308,35	2.775,12
Estimativa dissídio - Categoria II	-	-	-	-	-	-	-	-	-	-	-	-	-	-
Provisionamento	509,75	509,75	509,75	541,20	541,20	541,20	541,20	541,20	541,20	541,20	541,20	541,20	541,20	6.400,01
Total de Recursos Humanos	5.507,26	5.507,26	5.507,26	5.847,05	5.847,05	5.847,05	5.847,05	5.847,05	5.847,05	5.847,05	5.847,05	5.847,05	5.847,05	69.145,24
MATERIAL DE CONSUMO	30,00	30,00	30,00	30,00	30,00	30,00	30,00	30,00	30,00	30,00	30,00	30,00	30,00	369,00
SERVIÇOS DE TERCEIROS														
Contratos Diversos	260,00	260,00	260,00	260,00	260,00	260,00	260,00	260,00	260,00	260,00	260,00	260,00	260,00	3.198,00
Locação	-	-	-	-	-	-	-	-	-	-	-	-	-	-
Total Serviços de Terceiros	260,00	260,00	260,00	260,00	260,00	260,00	260,00	260,00	260,00	260,00	260,00	260,00	260,00	3.198,00
MANUTENÇÃO														
OUTRAS DESPESAS														
TOTAL DE CUSTEIO	5.797,26	5.797,26	5.797,26	6.137,05	6.137,05	6.137,05	6.137,05	6.137,05	6.137,05	6.137,05	6.137,05	6.137,05	6.137,05	72.712,24

Paulo, fevereiro de 2015.

Andemir Medina Osorio
Gerente Executivo
CEJAM

Centro de Estudos e Pesquisas "Dr. João Amorim"

Carlos Marcelo Neves da Silva
Gerente Técnico de Programas
CEJAM

RC: 9.4.01.504-0



SMS/COORDENAÇÃO DA ATENÇÃO BÁSICA
CEJAM - CONVÊNIO
PLANO DE TRABALHO - 2015



II - PLANILHA DE DESPESAS DE CUSTEIO CONSOLIDADA

ESPECIFICAÇÃO	VALORES MENSAIS PROPOSTOS PARA O EXERCÍCIO DE 2015/2016												TOTAL			
	FEVEREIRO	MARÇO	ABRIL	MAIO	JUNHO	JULHO	AGOSTO	SETEMBRO	OUTUBRO	NOVEMBRO	DEZEMBRO	JANEIRO				
1. RECURSOS HUMANOS																
Profissionais de Saúde	707.522,95	707.522,95	707.522,95	707.522,95	707.522,95	707.522,95	707.522,95	707.522,95	707.522,95	707.522,95	707.522,95	707.522,95	707.522,95	707.522,95	707.522,95	8.490.275,37
Administrativo Unidades	121.436,03	121.436,03	121.436,03	121.436,03	121.436,03	121.436,03	121.436,03	121.436,03	121.436,03	121.436,03	121.436,03	121.436,03	121.436,03	121.436,03	121.436,03	1.457.232,33
Estimativa dissídio - Categoria I	-	-	-	32.837,61	32.837,61	32.837,61	32.837,61	32.837,61	32.837,61	32.837,61	32.837,61	32.837,61	32.837,61	32.837,61	32.837,61	295.538,50
Estimativa dissídio - Categoria II	-	-	-	-	-	-	-	-	-	-	-	-	-	-	-	87.660,13
Provisionamento	84.553,82	84.553,82	84.553,82	87.903,25	87.903,25	87.903,25	87.903,25	89.691,52	89.691,52	89.691,52	89.691,52	89.691,52	89.691,52	89.691,52	89.691,52	1.053.732,05
Total de Recursos Humanos	913.512,79	913.512,79	913.512,79	948.699,84	948.699,84	948.699,84	948.699,84	969.020,13	969.020,13	969.020,13	969.020,13	969.020,13	969.020,13	969.020,13	969.020,13	11.384.438,37
2. MATERIAL DE CONSUMO	450,00	450,00	450,00	450,00	450,00	450,00	450,00	477,00	477,00	477,00	477,00	477,00	477,00	477,00	477,00	5.535,00
3. SERVIÇOS DE TERCEIROS																
Contratos Diversos	5.730,00	11.730,00	15.330,00	22.530,00	24.930,00	24.930,00	32.130,00	34.057,80	34.057,80	34.057,80	34.057,80	34.057,80	34.057,80	34.057,80	34.057,80	307.599,00
Locação	-	-	-	-	-	-	-	-	-	-	-	-	-	-	-	-
Total Serviços de Terceiros	5.730,00	11.730,00	15.330,00	22.530,00	24.930,00	24.930,00	32.130,00	34.057,80	34.057,80	34.057,80	34.057,80	34.057,80	34.057,80	34.057,80	34.057,80	307.599,00
4. MANUTENÇÃO																
5. OUTRAS DESPESAS																
TOTAL DE CUSTEIO	919.692,79	925.692,79	929.292,79	972.679,84	975.079,84	975.079,84	982.279,84	1.003.554,93	1.003.554,93	1.003.554,93	1.003.554,93	1.003.554,93	1.003.554,93	1.003.554,93	1.003.554,93	11.697.572,37

São Paulo, fevereiro de 2015.

Ademir Medina Osorio
Gerente Executivo
CEIAM

Centro de Estudos e Pesquisas "Dr. João Amorim"

Centro de Estudos e Pesquisas "Dr. João Amorim"

Carlos Marcelo Neves da Silva
Gerente Técnico de Programas
CEIAM

RC - S.4.1.504-0



CENTRO DE ESTUDOS E PESQUISAS
DR. JOÃO AMORIM

SMS/COORDENAÇÃO DA ATENÇÃO BÁSICA
CEJAM - CONVÊNIO
PLANO DE TRABALHO - 2015



III - INFORMAÇÕES GERAIS: PREVISÃO ORÇAMENTÁRIA DE REFORMA, ADEQUAÇÃO, AMPLIAÇÃO, EQUIPAMENTOS

NOME UNIDADE	PRAZO PREVISTO		VALOR ESTIMADO	REFORMA, ADEQUAÇÃO, AMPLIAÇÃO		EQUIPAMENTOS
	INÍCIO	TÉRMINO		DESCRIÇÃO DOS SERVIÇOS	JUSTIFICATIVA	
			-			-
			-			-
			-			-
			-			-
TOTAL GERAL			-			-

São Paulo, fevereiro de 2015.

[Assinatura]
Centro de Estudos e Pesquisas "Dr. João Amorim"

Ademir Medina Osorio
Gerente Executivo
CEJAM
RC: 9.401.504-0

[Assinatura]
Carlos Marcelo Mendes da Silva
Centro de Estudos e Pesquisas "Dr. João Amorim"
Gerente Técnico de Programas
CEJAM

Observações:



SMS/COORDENAÇÃO DA ATENÇÃO BÁSICA
 CEJAM - CONVÊNIO
 PLANO DE TRABALHO - 2015



IV - Planilha orçamentária total

	FEVEREIRO	MARÇO	ABRIL	MAIO	JUNHO	JULHO	AGOSTO	SETEMBRO	OUTUBRO	NOVEMBRO	DEZEMBRO	JANEIRO	TOTAL
INVESTIMENTO													
1 EQUIPAMENTOS	-	-	-	-	-	-	-	-	-	-	-	-	-
2 REFORMAS													
Geral sem ampliação	-	-	-	-	-	-	-	-	-	-	-	-	-
Geral com ampliação	-	-	-	-	-	-	-	-	-	-	-	-	-
Subtotal investimento	-	-	-	-	-	-	-	-	-	-	-	-	-
CUSTEIO													
Serviços de Saúde	919.692,79	925.692,79	929.292,79	972.679,84	975.079,84	975.079,84	982.279,84	1.003.554,93	1.003.554,93	1.003.554,93	1.003.554,93	1.003.554,93	11.697.572,37
Subtotal custeio	919.692,79	925.692,79	929.292,79	972.679,84	975.079,84	975.079,84	982.279,84	1.003.554,93	1.003.554,93	1.003.554,93	1.003.554,93	1.003.554,93	11.697.572,37
Total geral	919.692,79	925.692,79	929.292,79	972.679,84	975.079,84	975.079,84	982.279,84	1.003.554,93	1.003.554,93	1.003.554,93	1.003.554,93	1.003.554,93	11.697.572,37

São Paulo, fevereiro de 2015

[Signature]
 Centro de Estudos e Pesquisas "Dr. João Amorim"

Centro de Estudos e Pesquisas "Dr. João Amorim"

Ademir Medina Osorio
 Gerente Executivo
 CEJAM
 RG: 9.451.534-0

Carlos Marcelo Neves da Silva
 Gerente Técnico de Programas
 CEJAM

OBSERVAÇÕES :



CENTRO DE PESQUISAS E PÓS-GRADUAÇÃO
UNESP - BOTUCATU

SMS/COORDENAÇÃO DA ATENÇÃO BÁSICA
CEJAM - CONVÊNIO
PLANO DE TRABALHO - 2015



V - Recursos Humanos

	SAUDE	SAUDE	SAUDE	SAUDE	SAUDE	SAUDE	SAUDE	SAUDE	SAUDE	SAUDE	SAUDE	SAUDE	SAUDE	SAUDE	SAUDE	SAUDE	SAUDE	SAUDE	ADM	ADM	ADM	ADM	ADM	ADM	ADM	ADM	ADM	ADM	ADM	ADM	ADM	ADM	ADM	ADM	TOTAL																											
Carga Horária	30	40	40	20	30	30	40	40	40	40	40	40	40	40	40	40	40	40	40	40	40	40	40	40	40	40	40	40	40	40	40	40	40	40	20	20	0	0	0																							
USF - Itatuba	0	0	0	0	0	0	1	0	0	0	0	0	0	0	0	0	0	0	0	0	0	0	0	0	0	0	0	0	0	0	0	0	0	0	0	0	0	0	0	0																						
USF - Ressaeca	0	0	0	0	0	0	1	0	0	0	0	0	0	0	0	0	0	0	0	0	0	0	0	0	0	0	0	0	0	0	0	0	0	0	0	0	0	0	0	0	0																					
USF - Eufrasio	0	0	0	1	0	0	0	0	0	0	0	0	0	0	0	0	0	0	0	0	0	0	0	0	0	0	0	0	0	0	0	0	0	0	0	0	0	0	0	0	0	0																				
USF - Jardim São Luiz	0	0	0	0	0	0	2	0	0	0	0	0	0	0	0	0	0	0	0	0	0	0	0	0	0	0	0	0	0	0	0	0	0	0	0	0	0	0	0	0	0	0																				
USF - N Senhora Fátima	1	2	0	1	0	0	0	0	0	0	0	0	0	0	0	0	0	0	0	0	0	0	0	0	0	0	0	0	0	0	0	0	0	0	0	0	0	0	0	0	0	0																				
USF - Jd da Luz / Dom Jose	0	1	1	0	0	0	2	0	0	0	0	0	0	0	0	0	0	0	0	0	0	0	0	0	0	0	0	0	0	0	0	0	0	0	0	0	0	0	0	0	0	0	0																			
USF - Jd Independência	0	2	1	2	0	0	4	0	0	0	0	0	0	0	0	0	0	0	0	0	0	0	0	0	0	0	0	0	0	0	0	0	0	0	0	0	0	0	0	0	0	0	0	0	0																	
USF - Jd São Marcos	0	0	0	0	0	0	3	0	0	0	0	0	0	0	0	0	0	0	0	0	0	0	0	0	0	0	0	0	0	0	0	0	0	0	0	0	0	0	0	0	0	0	0	0	0	0	0															
USF - Vista Alegre/Mimas	0	0	0	0	0	0	1	0	0	0	0	0	0	0	0	0	0	0	0	0	0	0	0	0	0	0	0	0	0	0	0	0	0	0	0	0	0	0	0	0	0	0	0	0	0	0	0	0														
USF - Sta Emilia	0	0	0	0	0	0	0	0	0	0	0	0	0	0	0	0	0	0	0	0	0	0	0	0	0	0	0	0	0	0	0	0	0	0	0	0	0	0	0	0	0	0	0	0	0	0	0	0	0	0												
USF - Santa Tereza	0	1	0	0	0	0	2	1	0	0	0	0	0	0	0	0	0	0	0	0	0	0	0	0	0	0	0	0	0	0	0	0	0	0	0	0	0	0	0	0	0	0	0	0	0	0	0	0	0	0	0											
USF - Valo Verde	0	0	0	0	0	0	2	0	0	0	0	0	0	0	0	0	0	0	0	0	0	0	0	0	0	0	0	0	0	0	0	0	0	0	0	0	0	0	0	0	0	0	0	0	0	0	0	0	0	0	0											
SADS - Serviço de Assistência Domlicilar em Saude	0	2	0	0	3	0	2	0	1	5	0	0	0	0	0	0	0	0	0	0	0	0	0	0	0	0	0	0	0	0	0	0	0	0	0	0	0	0	0	0	0	0	0	0	0	0	0	0	0	0	0	0										
Consultório de Rua	0	0	0	0	0	0	1	0	0	0	0	0	0	0	0	0	0	0	0	0	0	0	0	0	0	0	0	0	0	0	0	0	0	0	0	0	0	0	0	0	0	0	0	0	0	0	0	0	0	0	0	0	0	0								
Coordenação ESF	0	0	0	0	0	0	0	0	0	0	0	0	0	0	0	0	0	0	0	0	0	0	0	0	0	0	0	0	0	0	0	0	0	0	0	0	0	0	0	0	0	0	0	0	0	0	0	0	0	0	0	0	0	0	0							
TOTAL	1	8	3	4	0	3	1	1	26	1	13	37	134	0	2	2	0	0	0	0	0	0	0	0	0	0	0	0	0	0	0	0	0	0	0	0	0	0	0	0	0	0	0	0	0	0	0	0	0	0	0	0	0	0	0	0	0	0	0	0	0	0

São Paulo, fevereiro de 2015.

Ademir Medina Osoric
Gerente Executivo
CEJAM

Carlos Marcelo Neves da Silva
Gerente técnico de Programas
CEJAM

OBSERVAÇÕES :

