

Embu das Artes

Atenção Básica

Plano de Trabalho

fev/2017 a abr/2017



PLANO DE TRABALHO

Atenção Básica
EXERCÍCIO 2017

IDENTIFICAÇÃO DA ENTIDADE

01 - NOME CENTRO DE ESTUDOS E PESQUISAS DR JOÃO AMORIM - CEJAM				02- CNPJ 66.518.267/0004-26	
03- ENDEREÇO COMPLETO: Rua Dr. Lund, 41 – Liberdade.					
04 - MUNICÍPIO SÃO PAULO				05- CEP 01513-020	
06- UF SP		07- DDD 11		08- FONE 3469-1818	
09- FAX 3469-1818		10- E-MAIL cejam@cejam.org.br			

IDENTIFICAÇÃO DO DIRIGENTE DA ENTIDADE

11- NOME Fernando Proença de Gouvea		
12- CARGO OU FUNÇÃO Superintendente		13- N.º DOC. DE IDENTIDADE 1.179.735-6
14- Nº C.P.F. 032.781.828-04		

IDENTIFICAÇÃO DO OBJETO A SER EXECUTADO

15- DESCRIÇÃO SINTÉTICA DO OBJETO

PLANO DE APLICAÇÃO DOS RECURSOS FINANCEIROS

18- PLANO DE APLICAÇÃO DOS RECURSOS FINANCEIROS
Anexo II – Planilha de Despesas, demonstrando os gastos com RH, Material de Consumo, Serviços de Terceiro, etc.

CRONOGRAMA DE DESEMBOLSO

19- CRONOGRAMA DE DESEMBOLSO
Anexo I – Planilha de Despesas de Custeio - Anexo II – Planilha de Despesas condensado e IV – Planilha Orçamentária Total (custeio + investimento)


PREVISÃO DE INICIO E FIM DA EXECUÇÃO DO OBJETO

20- PREVISÃO DE INICIO E FIM DA EXECUÇÃO DO OBJETO
Início: fevereiro/2017
Fim: abril/2017

AUTENTICAÇÃO

São Paulo, janeiro de 2017.


Centro de Estudos e Pesquisas "Dr João Amorim"
Representante Legal da Instituição


Carlos Marcelo Neves da Silva
Gerente Técnico de Programas
CEJAM

Centro de Estudos e Pesquisas "Dr João Amorim"
Coordenação Técnica

APROVAÇÃO

São Paulo, janeiro de 2017.


Dr. José Alberto Tarifa Nogueira
Secretário de Saúde
Município de Embu das Artes

OBSERVAÇÕES:



CEJAM
CENTRO DE ESTUDOS E PESQUISAS
"DR. JOÃO AMORIM"

SMS/COORDENAÇÃO DA ATENÇÃO BÁSICA
CEJAM - CONVÊNIO
PLANO DE TRABALHO - 2017



Cidade de
Embu
US ATECS

**TRABALHANDO
POR VOCÊ**

I - Planilha de despesas de custeio consolidadas por tipo de serviço de saúde

Unidade	FEVEREIRO	MARÇO	ABRIL	MAIO	JUNHO	JULHO	AGOSTO	SETEMBRO	OUTUBRO	NOVEMBRO	DEZEMBRO	JANEIRO	TOTAL	%
UBS Itauba	31.333,49	31.333,49	31.333,49										94.000,47	3,11%
UBS Ressaca	42.547,92	42.547,92	42.547,92										127.643,75	4,22%
UBS Eutrásio	98.610,71	98.610,71	98.610,71										295.832,12	9,77%
UBS Jd. São Luiz	75.368,93	75.368,93	75.368,93										226.106,80	7,47%
UBS N. Senhora Fátima	101.960,77	101.960,77	101.960,77										306.882,31	10,10%
UBS Jd. Sio. Eduardo	63.226,73	63.226,73	63.226,73										189.680,19	6,27%
UBS Jd. Independência	191.311,69	191.311,69	191.311,69										573.936,06	18,96%
UBS Jd. São Marcos	129.233,75	129.233,75	129.233,75										387.701,26	12,81%
UBS Vista Alegre/Minas	31.409,97	31.409,97	31.409,97										94.229,92	3,11%
UBS SIA. Emília	17.191,74	17.191,74	17.191,74										61.576,21	1,70%
UBS SIA. Tereza	73.134,68	73.134,68	73.134,68										219.404,05	7,25%
UBS Vão Verde	52.054,13	52.054,13	52.054,13										156.162,39	5,16%
UBS Pinheiro	8.363,83	8.363,83	8.363,83										25.091,50	0,83%
Coordenação ESF	35.849,03	35.849,03	35.849,03										107.547,09	3,55%
Serviço de Assistência Domiciliar em Saúde	39.468,72	39.468,72	39.468,72										118.406,17	3,91%
Consultório na Rua	18.046,41	18.046,41	18.046,41										54.139,24	1,79%
Tipo de serviço de saúde	FEVEREIRO	MARÇO	ABRIL	MAIO	JUNHO	JULHO	AGOSTO	SETEMBRO	OUTUBRO	NOVEMBRO	DEZEMBRO	JANEIRO	Total	%
Unidade de Saúde da Família	915.748,34	915.748,34	915.748,34	-	-	-	-	-	-	-	-	-	2.747.245,03	90,75%
Serviço de Assistência Domiciliar em Saúde	39.468,72	39.468,72	39.468,72	-	-	-	-	-	-	-	-	-	118.406,17	3,91%
Consultório de Rua	18.046,41	18.046,41	18.046,41	-	-	-	-	-	-	-	-	-	54.139,24	1,79%
Coordenação	35.849,03	35.849,03	35.849,03	-	-	-	-	-	-	-	-	-	107.547,09	3,55%
TOTAL DE CUSTEIO	1.009.112,51	1.009.112,51	1.009.112,51	0,00	0,00	0,00	0,00	0,00	0,00	0,00	0,00	0,00	3.027.337,52	100,00%

São Paulo, Janeiro de 2017.

Carlos Marcelo Neves da Silva
Gerente Técnico de Programas
Coordenação Técnica CEJAM

Centro de Estudos e Pesquisas "Dr. João Amorim"

OBSERVAÇÕES:



CEJAM
CENTRO DE ESTUDOS E PESQUISAS
"DR. JOÃO AMORIM"

SMS/COORDENAÇÃO DA ATENÇÃO BÁSICA
CEJAM - CONVÊNIO
PLANO DE TRABALHO - 2017



UBS Itatuba

II - PLANILHA DE DESPESAS DE CUSTEIO

ESPECIFICAÇÃO	VALORES MENSAIS PROPOSTOS PARA O EXERCÍCIO DE 2017												TOTAL			
	FEVEREIRO	MARÇO	ABRIL	MAIO	JUNHO	JULHO	AGOSTO	SETEMBRO	OUTUBRO	NOVEMBRO	DEZEMBRO	JANEIRO				
1. RECURSOS HUMANOS																
Profissionais de Saúde	25.576,13	25.576,13	25.576,13													76.728,38
Administrativo Unidades	2.158,44	2.158,44	2.158,44													6.475,31
Estimativa dissídio - Categoria I	-	-	-													-
Estimativa dissídio - Categoria II	-	-	-													-
Provisionamento	2.828,93	2.828,93	2.828,93													8.486,78
Total de Recursos Humanos	30.563,49	30.563,49	30.563,49													91.690,47
2. MATERIAL DE CONSUMO	30,00	30,00	30,00													90,00
3. SERVIÇOS DE TERCEIROS																
Contratos Diversos	740,00	740,00	740,00													2.220,00
Locação	-	-	-													-
Total Serviços de Terceiros	740,00	740,00	740,00													2.220,00
4. MANUTENÇÃO																
5. OUTRAS DESPESAS																
TOTAL DE CUSTEIO	31.333,49	31.333,49	31.333,49													94.000,47

São Paulo, Janeiro de 2017.

Centro de Estudos e Pesquisas "Dr. João Amorim"

Carlos Marcelo Neves da Silva
Gerente Técnico de Programas
Coordenação Técnica



CEJAM
CENTRO DE ESTUDIOS E PESQUISAS
"DR. JOAO AMORIM"

SMS/COORDENAÇÃO DA ATENÇÃO BÁSICA
CEJAM - CONVÊNIO
PLANO DE TRABALHO - 2017



Cidade de
Embu
das Artes
TRABALHANDO
POR VOCE

II - PLANILHA DE DESPESAS DE CUSTEIO

UBS Ressaca

ESPECIFICAÇÃO	VALORES MENSAIS PROPOSTOS PARA O EXERCÍCIO DE 2017												TOTAL		
	FEVEREIRO	MARÇO	ABRIL	MAIO	JUNHO	JULHO	AGOSTO	SETEMBRO	OUTUBRO	NOVEMBRO	DEZEMBRO	JANEIRO			
1. RECURSOS HUMANOS															
Profissionais de Saúde	25.512,03	25.512,03	25.512,03												
Administrativo Unidades	12.398,96	12.398,96	12.398,96												
Estimativa dissídio - Categoria I	-	-	-												
Estimativa dissídio - Categoria II	-	-	-												
Provisionamento	3.886,92	3.886,92	3.886,92												
Total de Recursos Humanos	41.777,92	41.777,92	41.777,92												11.600,76
2. MATERIAL DE CONSUMO	30,00	30,00	30,00												90,00
3. SERVIÇOS DE TERCEIROS															
Contratos Diversos	740,00	740,00	740,00												
Locação	-	-	-												
Total Serviços de Terceiros	740,00	740,00	740,00												2.220,00
4. MANUTENÇÃO															
5. OUTRAS DESPESAS															
TOTAL DE CUSTEIO	42.547,92	42.547,92	42.547,92												127.643,75

São Paulo, Janeiro de 2017.

Centro de Estudos e Pesquisas "Dr. João Amorim"

Carlos Marcello Neves da Silva
Gerente Técnico de Programas
CEJAM
Coordenação Técnica



CEJAM
CENTRO DE ESTUDOS E PESQUISAS
"DR. JOÃO AMORIM"

SMS/COORDENAÇÃO DA ATENÇÃO BÁSICA
CEJAM - CONVÊNIO
PLANO DE TRABALHO - 2017



UBS Eufrasio

II - PLANILHA DE DESPESAS DE CUSTEIO

ESPECIFICAÇÃO	VALORES MENSAIS PROPOSTOS PARA O EXERCÍCIO DE 2017												TOTAL			
	FEVEREIRO	MARÇO	ABRIL	MAIO	JUNHO	JULHO	AGOSTO	SETEMBRO	OUTUBRO	NOVEMBRO	DEZEMBRO	JANEIRO				
1. RECURSOS HUMANOS																
Profissionais de Saúde	77.687,14	77.687,14	77.687,14													233.061,43
Administrativo Unidades	11.097,53	11.097,53	11.097,53													33.292,58
Estimativa dispendio - Categoria I	-	-	-													-
Estimativa dispendio - Categoria II	-	-	-													-
Provisionamento	9.056,04	9.056,04	9.056,04													27.168,11
Total de Recursos Humanos	97.840,71	97.840,71	97.840,71													293.522,12
2. MATERIAL DE CONSUMO	30,00	30,00	30,00													90,00
3. SERVIÇOS DE TERCEIROS																
Contratos Diversos	740,00	740,00	740,00													2.220,00
Locação	-	-	-													-
Total Serviços de Terceiros	740,00	740,00	740,00													2.220,00
4. MANUTENÇÃO																
5. OUTRAS DESPESAS																
TOTAL DE CUSTEIO	98.610,71	98.610,71	98.610,71													295.832,12

São Paulo, Janeiro de 2017.

Carlos Marcelo Neves da Silva
Gerente Técnico de Programas
CEJAM

Coordenação Técnica

Centro de Estudos e Pesquisas "Dr. João Amorim"



SMS/COORDENAÇÃO DA ATENÇÃO BÁSICA
CEJAM - CONVÊNIO
PLANO DE TRABALHO - 2017




UBS Jd. São Luiz

II - PLANILHA DE DESPESAS DE CUSTEIO

ESPECIFICAÇÃO	VALORES MENSIS PROPOSTOS PARA O EXERCÍCIO DE 2017												
	FEVEREIRO	MARÇO	ABRIL	MAIO	JUNHO	JULHO	AGOSTO	SETEMBRO	OUTUBRO	NOVEMBRO	DEZEMBRO	JANEIRO	TOTAL
1. RECURSOS HUMANOS													
Profissionais de Saúde	58.025,45	58.025,45	58.025,45										174.076,34
Administrativo Unidades	9.668,69	9.668,69	9.668,69										29.006,06
Estimativa dissídio - Categoria I	-	-	-										-
Estimativa dissídio - Categoria II	-	-	-										-
Provisionamento	6.904,80	6.904,80	6.904,80										20.714,40
Total de Recursos Humanos	74.598,93	74.598,93	74.598,93										223.796,60
2. MATERIAL DE CONSUMO	30,00	30,00	30,00										90,00
3. SERVIÇOS DE TERCEIROS													
Contratos Diversos	740,00	740,00	740,00										2.220,00
Locação	-	-	-										-
Total Serviços de Terceiros	740,00	740,00	740,00										2.220,00
4. MANUTENÇÃO	-	-	-										-
5. OUTRAS DESPESAS	-	-	-										-
TOTAL DE CUSTEIO	75.368,93	75.368,93	75.368,93										226.106,60

São Paulo, Janeiro de 2017.


Carlos Marcelo Neves da Silva
Gerente Técnico de Programas
CEJAM

Coordenação Técnica

Centro de Estudos e Pesquisas "Dr. João Amorim"



CEJAM
CENTRO DE ESTUDOS E PESQUISAS
DR. JOÃO AMORIM

SMS/COORDENAÇÃO DA ATENÇÃO BÁSICA
CEJAM - CONVENIO
PLANO DE TRABALHO - 2017



Cidade de
Embu
das Artes
**TRABALHANDO
POR VOCE**


II - PLANILHA DE DESPESAS DE CUSTEIO

UBS N. Senhora Fátima

ESPECIFICAÇÃO	VALORES MENSAIS PROPOSTOS PARA O EXERCÍCIO DE 2017												TOTAL			
	FEVEREIRO	MARÇO	ABRIL	MAIO	JUNHO	JULHO	AGOSTO	SETEMBRO	OUTUBRO	NOVEMBRO	DEZEMBRO	JANEIRO				
1. RECURSOS HUMANOS																
Profissionais de Saúde	68.673,03	68.673,03	68.673,03													206.019,09
Administrativo Unidades	20.266,32	20.266,32	20.266,32													60.798,96
Estimativa distúido - Categoria I	-	-	-													-
Estimativa distúido - Categoria II	2.885,30	2.885,30	2.885,30													8.655,91
Provisionamento	9.366,11	9.366,11	9.366,11													28.098,34
Total de Recursos Humanos	101.190,77	101.190,77	101.190,77													303.572,31
2. MATERIAL DE CONSUMO	30,00	30,00	30,00													90,00
3. SERVIÇOS de TERCEIROS																
Contratos Diversos	740,00	740,00	740,00													2.220,00
Locação	-	-	-													-
Total Serviços de Terceiros	740,00	740,00	740,00													2.220,00
4. MANUTENÇÃO																
5. OUTRAS DESPESAS																
TOTAL DE CUSTEIO	101.960,77	101.960,77	101.960,77													305.882,31

São Paulo, Janeiro de 2017.

Centro de Estudos e Pesquisas "Dr. João Amorim"


Carlos Marcelo Neves da Silva
Gerente Técnico de Programas
CEJAM
Coordenação Técnica



CEJAM
CENTRO DE ESTUDOS E PESQUISAS
"DR. JOÃO AMORIM"

SMS/COORDENAÇÃO DA ATENÇÃO BÁSICA
CEJAM - CONVÊNIO
PLANO DE TRABALHO - 2017




Cidade de
Embu
das Artes
**TRABALHANDO
POR VOCE**

II - PLANILHA DE DESPESAS DE CUSTEIO

UBS Jd. Sto. Eduardo

ESPECIFICAÇÃO	VALORES MENSAIS PROPOSTOS PARA O EXERCÍCIO DE 2017												TOTAL		
	FEVEREIRO	MARÇO	ABRIL	MAIO	JUNHO	JULHO	AGOSTO	SETEMBRO	OUTUBRO	NOVEMBRO	DEZEMBRO	JANEIRO			
1. RECURSOS HUMANOS															
Profissionais de Saúde	45.618,08	45.618,08	45.618,08												
Administrativo Unidades	11.057,72	11.057,72	11.057,72												
Estimativa dissídio - Categoria I	-	-	-												
Estimativa dissídio - Categoria II	-	-	-												
Provisionamento	5.780,93	5.780,93	5.780,93												
Total de Recursos Humanos	62.456,73	62.456,73	62.456,73												17.342,79
2. MATERIAL DE CONSUMO	30,00	30,00	30,00												90,00
3. SERVIÇOS DE TERCEIROS															
Contratos Diversos	740,00	740,00	740,00												
Locação	-	-	-												
Toall Serviços de Terceiros	740,00	740,00	740,00												
4. MANUTENÇÃO															
5. OUTRAS DESPESAS															
TOTAL DE CUSTEIO	63.226,73	63.226,73	63.226,73												189.680,19

São Paulo, Janeiro de 2017.


Carlos Marcelo Neves da Silva
Gerente Técnico de Programas
CEJAM

Centro de Estudos e Pesquisas "Dr. João Amorim"

Coordenação Técnica



CEJAM
CENTRO DE ESTUDOS E PESQUISAS
DR. JOÃO AMORIM

SMS/COORDENAÇÃO DA ATENÇÃO BÁSICA
CEJAM - CONVÊNIO
PLANO DE TRABALHO - 2017




UBS Jd. Independência

II - PLANILHA DE DESPESAS DE CUSTEIO

ESPECIFICAÇÃO	VALORES MENSAIS PROPOSTOS PARA O EXERCÍCIO DE 2017												
	FEVEREIRO	MARÇO	ABRIL	MAIO	JUNHO	JULHO	AGOSTO	SETEMBRO	OUTUBRO	NOVEMBRO	DEZEMBRO	JANEIRO	TOTAL
1. RECURSOS HUMANOS													
Profissionais de Saúde	147.534,59	147.534,59	147.534,59										442.603,76
Administrativo Unidades	22.485,45	22.485,45	22.485,45										67.456,36
Estimativa dissídio - Categoria I	-	-	-										-
Estimativa dissídio - Categoria II	2.885,30	2.885,30	2.885,30										8.655,91
Provisionamento	17.636,34	17.636,34	17.636,34										52.909,03
Total de Recursos Humanos	190.541,69	190.541,69	190.541,69										571.628,06
2. MATERIAL DE CONSUMO	30,00	30,00	30,00										90,00
3. SERVIÇOS DE TERCEIROS													
Contratos Diversos	740,00	740,00	740,00										2.220,00
Locação	-	-	-										-
Total Serviços de Terceiros	740,00	740,00	740,00										2.220,00
4. MANUTENÇÃO													
5. OUTRAS DESPESAS													
TOTAL DE CUSTEIO	191.311,69	191.311,69	191.311,69										573.936,06

São Paulo, Janeiro de 2017.


Carlos Marcelo Neves da Silva
Gerente Técnico de Programas
CEJAM

Coordenação Técnica

Centro de Estudos e Pesquisas "Dr. João Amorim"



CEJAM
CENTRO DE ESTUDOS E PESQUISAS
DR. JOÃO AMORIM

SMS/COORDENAÇÃO DA ATENÇÃO BÁSICA
CEJAM - CONVÊNIO
PLANO DE TRABALHO - 2017




UBS Jd. São Marcos

II - PLANILHA DE DESPESAS DE CUSTEIO

ESPECIFICAÇÃO	VALORES MENSAIS PROPOSTOS PARA O EXERCÍCIO DE 2017												TOTAL		
	FEVEREIRO	MARÇO	ABRIL	MAIO	JUNHO	JULHO	AGOSTO	SETEMBRO	OUTUBRO	NOVEMBRO	DEZEMBRO	JANEIRO			
1. RECURSOS HUMANOS															
Profissionais de Saúde	103.192,05	103.192,05	103.192,05												309.576,16
Administrativo Unidades	13.391,23	13.391,23	13.391,23												40.143,68
Estimativa dissídio - Categoria I	-	-	-												-
Estimativa dissídio - Categoria II	-	-	-												-
Provisionamento	11.890,47	11.890,47	11.890,47												35.671,42
Total de Recursos Humanos	128.463,75	128.463,75	128.463,75												385.391,26
2. MATERIAL DE CONSUMO	30,00	30,00	30,00												90,00
3. SERVIÇOS DE TERCEIROS															
Contratos Diversos	740,00	740,00	740,00												2.220,00
Locação	-	-	-												-
Total Serviços de Terceiros	740,00	740,00	740,00												2.220,00
4. MANUTENÇÃO															
5. OUTRAS DESPESAS															
TOTAL DE CUSTEIO	129.233,75	129.233,75	129.233,75												387.701,26

São Paulo, Janeiro de 2017.

Centro de Estudos e Pesquisas "Dr. João Amorim"


Carlos Marcelo Neves da Silva
Gerente Técnico de Programas
CEJAM
Coordenação Técnica



CEJAM
CENTRO DE ESTUDOS E PESQUISAS
"DR. JOÃO AMORIM"

SMS/COORDENAÇÃO DA ATENÇÃO BÁSICA
CEJAM - CONVÊNIO
PLANO DE TRABALHO - 2017



Cidade de
Embu
das Artes
TRABALHANDO
POR VOCE

UBS Vista Alegre/Minas

II - PLANILHA DE DESPESAS DE CUSTEIO

ESPECIFICAÇÃO	VALORES MENSAIS PROPOSTOS PARA O EXERCÍCIO DE 2017												TOTAL			
	FEVEREIRO	MARÇO	ABRIL	MAIO	JUNHO	JULHO	AGOSTO	SETEMBRO	OUTUBRO	NOVEMBRO	DEZEMBRO	JANEIRO				
1. RECURSOS HUMANOS																
Profissionais de Saúde	25.640,22	25.640,22	25.640,22													76.920,65
Administrativo Unidades	2.163,75	2.163,75	2.163,75													6.491,25
Estimativa districido - Categoria I	-	-	-													-
Estimativa districido - Categoria II	-	-	-													-
Provisionamento	2.836,00	2.836,00	2.836,00													8.508,01
Total de Recursos Humanos	30.639,97	30.639,97	30.639,97													91.919,92
2. MATERIAL DE CONSUMO																
	30,00	30,00	30,00													90,00
3. SERVIÇOS DE TERCEIROS																
Contratos Diversos	740,00	740,00	740,00													2.220,00
Locação	-	-	-													-
Toall Serviços de Terceiros	740,00	740,00	740,00													2.220,00
4. MANUTENÇÃO																
5. OUTRAS DESPESAS																
TOTAL DE CUSTEIO	31.409,97	31.409,97	31.409,97													94.229,92

São Paulo, Janeiro de 2017.

Centro de Estudos e Pesquisas "Dr. João Amorim"

Coordenação Técnica

Carlos Marcelo Neves da Silva
Gerente Técnico de Programas
CEJAM



CEJAM
CENTRO DE ESTUDOS E PESQUISAS
"DR. JOÃO AMORIM"

SMS/COORDENAÇÃO DA ATENÇÃO BÁSICA
CEJAM - CONVÊNIO
PLANO DE TRABALHO - 2017




Cidade de
Embu
das Artes
TRABALHANDO
POR VOCÊ

II - PLANILHA DE DESPESAS DE CUSTEIO

UBS Sta. Emília

ESPECIFICAÇÃO	VALORES MENSAIS PROPOSTOS PARA O EXERCÍCIO DE 2017												TOTAL	
	FEVEREIRO	MARÇO	ABRIL	MAIO	JUNHO	JULHO	AGOSTO	SETEMBRO	OUTUBRO	NOVEMBRO	DEZEMBRO	JANEIRO		
1. RECURSOS HUMANOS														
Profissionais de Saúde	13.710,80	13.710,80	13.710,80											41.132,39
Administrativo Unidades	1.190,96	1.190,96	1.190,96											3.572,89
Estimativa dissídio - Categoria I	-	-	-											-
Estimativa dissídio - Categoria II	-	-	-											-
Provisionamento	1.519,98	1.519,98	1.519,98											4.559,94
Total de Recursos Humanos	16.421,74	16.421,74	16.421,74											49.265,21
2. MATERIAL DE CONSUMO	30,00	30,00	30,00											90,00
3. SERVIÇOS DE TERCEIROS														
Contratos Diversos	740,00	740,00	740,00											2.220,00
Locação	-	-	-											-
Total Serviços de Terceiros	740,00	740,00	740,00											2.220,00
4. MANUTENÇÃO														
5. OUTRAS DESPESAS														
TOTAL DE CUSTEIO	17.191,74	17.191,74	17.191,74											51.575,21

São Paulo, Janeiro de 2017.


Carlos Marcelo Neves da Silva
Gerente Técnico de Programas
CEJAM

Coordenação Técnica

Centro de Estudos e Pesquisas "Dr. João Amorim"



CEJAM
CENTRO DE ESTUDIOS E PESQUISAS
"DR. JOÃO AMORIM"

SMS/COORDENAÇÃO DA ATENÇÃO BÁSICA
CEJAM - CONVÊNIO
PLANO DE TRABALHO - 2017



Cidade de
Embu
das Artes




UBS Sta. Tereza

II - PLANILHA DE DESPESAS DE CUSTEIO

ESPECIFICAÇÃO	VALORES MENSAIS PROPOSTOS PARA O EXERCÍCIO DE 2017												TOTAL		
	FEVEREIRO	MARÇO	ABRIL	MAIO	JUNHO	JULHO	AGOSTO	SETEMBRO	OUTUBRO	NOVEMBRO	DEZEMBRO	JANEIRO			
1. RECURSOS HUMANOS															
Profissionais de Saúde	57.945,11	57.945,11	57.945,11												173.835,32
Administrativo Unidades	4.836,27	4.836,27	4.836,27												14.508,81
Estimativa dissídio - Categoria I	-	-	-												-
Estimativa dissídio - Categoria II	2.885,30	2.885,30	2.885,30												8.655,91
Provisionamento	6.698,00	6.698,00	6.698,00												20.094,00
Total de Recursos Humanos	72.364,68	72.364,68	72.364,68												217.094,05
2. MATERIAL DE CONSUMO	30,00	30,00	30,00												90,00
3. SERVIÇOS DE TERCEIROS															
Contratos Diversos	740,00	740,00	740,00												2.220,00
Locação	-	-	-												-
Total Serviços de Terceiros	740,00	740,00	740,00												2.220,00
4. MANUTENÇÃO															
5. OUTRAS DESPESAS															
TOTAL DE CUSTEIO	73.134,68	73.134,68	73.134,68												219.404,05

São Paulo, Janeiro de 2017.


Carlos Marcelo Neves da Silva
Gerente Técnico de Programas
CEJAM

Coordenação Técnica

Centro de Estudos e Pesquisas "Dr. João Amorim"



CEJAM
CENTRO DE ESTUDOS E PESQUISAS
"DR. JOÃO AMORIM"

SMS/COORDENAÇÃO DA ATENÇÃO BÁSICA
CEJAM - CONVENIO
PLANO DE TRABALHO - 2017



II - PLANILHA DE DESPESAS DE CUSTEIO

VALORES MENSAIS PROPOSTOS PARA O EXERCÍCIO DE 2017

ESPECIFICAÇÃO	FEVEREIRO	MARÇO	ABRIL	MAIO	JUNHO	JULHO	AGOSTO	SETEMBRO	OUTUBRO	NOVEMBRO	DEZEMBRO	JANEIRO	TOTAL
1. RECURSOS HUMANOS													
Profissionais de Saúde	42.954,26	42.954,26	42.954,26										128.862,77
Administrativo Unidades	3.583,07	3.583,07	3.583,07										10.749,20
Estimativa dissídio - Categoria I	-	-	-										-
Estimativa dissídio - Categoria II	-	-	-										-
Provisionamento	4.746,81	4.746,81	4.746,81										14.240,42
Total de Recursos Humanos	61.284,13	61.284,13	61.284,13										153.852,39
2. MATERIAL DE CONSUMO	30,00	30,00	30,00										90,00
3. SERVIÇOS DE TERCEIROS													
Contratos Diversos	740,00	740,00	740,00										2.220,00
Locação	-	-	-										-
Total Serviços de Terceiros	740,00	740,00	740,00										2.220,00
4. MANUTENÇÃO													
5. OUTRAS DESPESAS													
TOTAL DE CUSTEIO	52.054,13	52.054,13	52.054,13										156.162,39

São Paulo, Janeiro de 2017.

Centro de Estudos e Pesquisas "Dr. João Amorim"

Carlos Marcelo Neves da Silva
Gerente Técnico de Programas
CEJAM
Coordenação Técnica



CEJAM
CENTRO DE ESTUDOS E PESQUISAS
"DR. JOÃO AMORIM"

SMS/COORDENAÇÃO DA ATENÇÃO BÁSICA
CEJAM - CONVENIO
PLANO DE TRABALHO - 2017



UBS Pinheirinho


II - PLANILHA DE DESPESAS DE CUSTEIO

VALORES MENSAIS PROPOSTOS PARA O EXERCÍCIO DE 2017

ESPECIFICAÇÃO	FEVEREIRO	MARÇO	ABRIL	MAIO	JUNHO	JULHO	AGOSTO	SETEMBRO	OUTUBRO	NOVEMBRO	DEZEMBRO	JANEIRO	TOTAL
1. RECURSOS HUMANOS													
Profissionais de Saúde	7.589,68	7.589,68	7.589,68										22.769,05
Administrativo Unidades	-	-	-										-
Estimativa disicido - Categoria I	-	-	-										-
Estimativa disicido - Categoria II	-	-	-										-
Provisionamento	774,15	774,15	774,15										2.322,44
Total de Recursos Humanos	8.363,83	8.363,83	8.363,83										25.091,50
2. MATERIAL DE CONSUMO													
3. SERVIÇOS DE TERCEIROS													
Contratos Diversos	-	-	-										-
Locação	-	-	-										-
Total Serviços de Terceiros	-	-	-										-
4. MANUTENÇÃO													
5. OUTRAS DESPESAS													
TOTAL DE CUSTEIO	8.363,83	8.363,83	8.363,83										25.091,50

São Paulo, Janeiro de 2017.

Centro de Estudos e Pesquisas "Dr. João Amorim"


Carlos Marcelo Neves da Silva
Gerente Técnico de Programas
CEJAM
Coordenação Técnica



CEJAM
CENTRO DE ESTUDOS E PESQUISAS
"DR. JOÃO AMORIM"

SMS/COORDENAÇÃO DA ATENÇÃO BÁSICA
CEJAM - CONVÊNIO
PLANO DE TRABALHO - 2017




II - PLANILHA DE DESPESAS DE CUSTEIO

SADS - Serviço de Assistência Domiciliar em Saúde

ESPECIFICAÇÃO	VALORES MENSAIS PROPOSTOS PARA O EXERCÍCIO DE 2017												
	FEVEREIRO	MARÇO	ABRIL	MAIO	JUNHO	JULHO	AGOSTO	SETEMBRO	OUTUBRO	NOVEMBRO	DEZEMBRO	JANEIRO	TOTAL
1. RECURSOS HUMANOS													
Profissionais de Saúde	29.719,40	29.719,40	29.719,40										89.158,21
Administrativo Unidades	2.512,10	2.512,10	2.512,10										7.536,31
Estimativa dissídio - Categoria I	-	-	-										-
Estimativa dissídio - Categoria II	2.885,30	2.885,30	2.885,30										8.655,91
Provisionamento	3.581,91	3.581,91	3.581,91										10.745,74
Total de Recursos Humanos	38.698,72	38.698,72	38.698,72										116.098,17
2. MATERIAL DE CONSUMO	30,00	30,00	30,00										90,00
3. SERVIÇOS DE TERCEIROS													
Contratos Diversos	740,00	740,00	740,00										2.220,00
Locação	-	-	-										-
Total Serviços de Terceiros	740,00	740,00	740,00										2.220,00
4. MANUTENÇÃO													
5. OUTRAS DESPESAS													
TOTAL DE CUSTEIO	39.468,72	39.468,72	39.468,72										118.408,17

São Paulo, Janeiro de 2017.

Centro de Estudos e Pesquisas "Dr. João Amorim"


Carlos Marcelo Neves da Silva
Gerente Técnico de Programas
CEJAM
Coordenação Técnica



CEJAM
CENTRO DE ESTUDOS E PESQUISAS
"DR. JOÃO AMORIM"

SMS/COORDENAÇÃO DA ATENÇÃO BÁSICA
CEJAM - CONVENIO
PLANO DE TRABALHO - 2017



Cidade de
Embu
das Artes
TRABALHANDO
POR VOCE

Consultório na Rua

II - PLANILHA DE DESPESAS DE CUSTEIO

ESPECIFICAÇÃO	VALORES MENSAIS PROPOSTOS PARA O EXERCÍCIO DE 2017												TOTAL		
	FEVEREIRO	MARÇO	ABRIL	MAIO	JUNHO	JULHO	AGOSTO	SETEMBRO	OUTUBRO	NOVEMBRO	DEZEMBRO	JANEIRO			
1. RECURSOS HUMANOS															
Profissionais de Saúde	14.438,69	14.438,69	14.438,69												43.316,06
Administrativo Unidades	1.238,64	1.238,64	1.238,64												3.715,92
Estimativa dissídio - Categoria I	-	-	-												-
Estimativa dissídio - Categoria II	-	-	-												-
Provisionamento	1.599,09	1.599,09	1.599,09												4.797,26
Total de Recursos Humanos	17.276,41	17.276,41	17.276,41												51.829,24
2. MATERIAL DE CONSUMO	30,00	30,00	30,00												90,00
3. SERVIÇOS DE TERCEIROS															
Contratos Diversos	740,00	740,00	740,00												2.220,00
Locação	-	-	-												-
Total Serviços de Terceiros	740,00	740,00	740,00												2.220,00
4. MANUTENÇÃO															
5. OUTRAS DESPESAS															
TOTAL DE CUSTEIO	18.046,41	18.046,41	18.046,41												54.139,24

São Paulo, Janeiro de 2017.

Carlos Marcelino Neves da Silva
Gerente Técnico de Programas
CEJAM

Coordenadora Técnica

Centro de Estudos e Pesquisas "Dr. João Amorim"



CEJAM
CENTRO DE ESTUDOS E PESQUISAS
"DR. JOÃO AMORIM"

SMS/COORDENAÇÃO DA ATENÇÃO BÁSICA
CEJAM - CONVÊNIO
PLANO DE TRABALHO - 2017



Coordenação ESF

VII - PLANILHA DE DESPESAS DE CUSTEIO

VALORES MENSAIS PROPOSTOS PARA O EXERCÍCIO DE 2017

ESPECIFICAÇÃO	FEVEREIRO	MARÇO	ABRIL	MAIO	JUNHO	JULHO	AGOSTO	SETEMBRO	OUTUBRO	NOVEMBRO	DEZEMBRO	JANEIRO	TOTAL
1. RECURSOS HUMANOS													
Profissionais de Saúde	9.149,41	9.149,41	9.149,41										27.448,24
Administrativo Unidades	21.240,09	21.240,09	21.240,09										63.720,26
Estimativa dislido - Categoria I	-	-	-										-
Estimativa dislido - Categoria II	1.442,65	1.442,65	1.442,65										4.327,95
Provisionamento	3.246,88	3.246,88	3.246,88										9.740,64
Total de Recursos Humanos	35.079,03	35.079,03	35.079,03										105.237,09
2. MATERIAL DE CONSUMO	30,00	30,00	30,00										90,00
3. SERVIÇOS de TERCEIROS													
Contratos Diversos	740,00	740,00	740,00										2.220,00
Locação	-	-	-										-
Total Serviços de Terceiros	740,00	740,00	740,00										2.220,00
4. MANUTENÇÃO													
5. OUTRAS DESPESAS													
TOTAL DE CUSTEIO	35.849,03	35.849,03	35.849,03										107.547,09

São Paulo, janeiro de 2017.

Carlos Marcelo Neves da Silva
Gerente Técnico de Programas
CEJAM

Coordenação Técnica

Centro de Estudos e Pesquisas "Dr. João Amorim"



CEJAM
CENTRO DE ESTUDOS E PESQUISAS
"DR. JOÃO AMORIM"


SMS/COORDENAÇÃO DA ATENÇÃO BÁSICA
CEJAM - CONVÊNIO
PLANO DE TRABALHO - 2017



II - PLANILHA DE DESPESAS DE CUSTEIO CONSOLIDADA

ESPECIFICAÇÃO	VALORES MENSAIS PROPOSTOS PARA O EXERCÍCIO DE 2017												TOTAL		
	FEVEREIRO	MARÇO	ABRIL	MAIO	JUNHO	JULHO	AGOSTO	SETEMBRO	OUTUBRO	NOVEMBRO	DEZEMBRO	JANEIRO			
1. RECURSOS HUMANOS															
Profissionais de Saúde	752.966,06	752.966,06	752.966,06	-	-	-	-	-	-	-	-	-	-	-	2.258.898,19
Administrativo Unidades	139.279,21	139.279,21	139.279,21	-	-	-	-	-	-	-	-	-	-	-	417.837,64
Estimativa distúcio - Categoria I	-	-	-	-	-	-	-	-	-	-	-	-	-	-	38.951,58
Estimativa distúcio - Categoria II	12.983,86	12.983,86	12.983,86	-	-	-	-	-	-	-	-	-	-	-	277.000,12
Provisionamento	92.333,37	92.333,37	92.333,37	-	-	-	-	-	-	-	-	-	-	-	2.992.687,52
Total de Recursos Humanos	997.562,51	997.562,51	997.562,51	-	-	-	-	-	-	-	-	-	-	-	
2. MATERIAL DE CONSUMO	450,00	450,00	450,00	-	-	-	-	-	-	-	-	-	-	-	1.350,00
3. SERVIÇOS DE TERCEIROS															
Contratos Diversos	11.100,00	11.100,00	11.100,00	-	-	-	-	-	-	-	-	-	-	-	33.300,00
Locação	-	-	-	-	-	-	-	-	-	-	-	-	-	-	-
Total Serviços de Terceiros	11.100,00	11.100,00	11.100,00	-	-	-	-	-	-	-	-	-	-	-	33.300,00
4. MANUTENÇÃO	-	-	-	-	-	-	-	-	-	-	-	-	-	-	-
6. OUTRAS DESPESAS	-	-	-	-	-	-	-	-	-	-	-	-	-	-	-
TOTAL DE CUSTEIO	1.009.112,51	1.009.112,51	1.009.112,51	-	-	-	-	-	-	-	-	-	-	-	3.027.337,52

São Paulo, janeiro de 2017.


Carlos Marcelo Neves da Silva
Gerente Técnico de Programas
CEJAM

Coordenação Técnica

Centro de Estudos e Pesquisas "Dr. João Amorim"

III - INFORMAÇÕES GERAIS: PREVISÃO ORÇAMENTÁRIA DE REFORMA, ADEQUAÇÃO, AMPLIAÇÃO, EQUIPAMENTOS

NOME UNIDADE	PRAZO PREVISTO		VALOR ESTIMADO	DESCRIÇÃO DOS SERVIÇOS	JUSTIFICATIVA	EQUIPAMENTOS	VALOR ESTIMADO
	INICIO	TERMINO					
			-				-
			-				-
			-				-
			-				-
			-				-
			-				-
			-				-
TOTAL GERAL			-				-

São Paulo, janeiro de 2017.

Carlos Marcelo Neves da Silva
Gerente Técnico de Programas
CEJAM
Coordenação Técnica

Centro de Estudos e Pesquisas "Dr. João Amorim"

Observações:

IV - Planilha orçamentária total

	FEVEREIRO	MARÇO	ABRIL	MAIO	JUNHO	JULHO	AGOSTO	SETEMBRO	OUTUBRO	NOVEMBRO	DEZEMBRO	JANEIRO	TOTAL
INVESTIMENTO													
1. EQUIPAMENTOS	-	-	-	-	-	-	-	-	-	-	-	-	-
2. REFORMAS	-	-	-	-	-	-	-	-	-	-	-	-	-
Geral sem ampliação	-	-	-	-	-	-	-	-	-	-	-	-	-
Geral com ampliação	-	-	-	-	-	-	-	-	-	-	-	-	-
Subtotal Investimento	-	-	-	-	-	-	-	-	-	-	-	-	-
CUSTEIO													
Serviços de Saúde	1.009.112,51	1.009.112,51	1.009.112,51	-	-	-	-	-	-	-	-	-	3.027.337,52
Subtotal custeio	1.009.112,51	1.009.112,51	1.009.112,51	-	-	-	-	-	-	-	-	-	3.027.337,52
Total geral	1.009.112,51	1.009.112,51	1.009.112,51	-	-	-	-	-	-	-	-	-	3.027.337,52

São Paulo, janeiro de 2017.

Centro de Estudos e Pesquisas "Dr. João Amorim"

Carlos Marcelo Neves da Silva
Gerente Técnico de Programas
CEJAM
Coordenação Técnica

OBSERVAÇÕES:



V - Recursos Humanos

	SAUDE	SAUDE	SAUDE	SAUDE	SAUDE	SAUDE	SAUDE	SAUDE	SAUDE	SAUDE	SAUDE	SAUDE	SAUDE	SAUDE	ADM	ADM	ADM	ADM	ADM	ADM	TOTAL
Carga Horaria	20	40	20	40	30	30	40	40	40	40	40	40	40	40	40	40	40	40	20	20	8
UBS Itatuba	0	0	0	0	0	0	1	1	1	1	1	5	5	0	0	0	0	0	0	0	8
UBS Recessaca	0	0	0	0	0	0	1	1	2	2	0	5	5	0	0	0	0	0	0	0	11
UBS Eufrasio	0	0	1	0	0	0	3	3	2	3	0	15	15	0	0	0	2	2	0	0	26
UBS Jd. São Luiz	0	0	0	1	0	0	2	2	3	0	11	11	0	0	0	2	2	0	0	0	19
UBS N. Senhora Fátima	0	1	0	1	0	0	0	0	2	4	10	10	0	0	0	6	6	0	0	0	24
UBS Jd. Sio. Eduardo	0	0	0	0	0	0	2	2	1	1	10	10	0	0	0	3	4	0	0	0	17
UBS Jd. Independencia	0	1	1	3	0	0	4	4	3	5	21	21	0	0	0	4	4	0	0	0	42
UBS Jd. São Marcos	0	0	1	0	0	0	4	4	3	3	21	21	0	0	0	2	2	0	0	0	34
UBS Vista Alegre/Mimitás	0	0	0	0	0	0	1	1	0	2	5	5	0	0	0	0	0	0	0	0	8
UBS Sta. Emilia	0	0	0	0	0	0	0	0	0	1	4	4	0	0	0	0	0	0	0	0	5
UBS Sta. Tereza	0	1	0	0	0	0	2	2	0	2	8	8	0	0	0	0	0	0	0	0	13
UBS Valo Verde	0	0	0	0	0	0	2	2	0	2	9	9	0	0	0	0	0	0	0	0	13
UBS Pinherinho	0	0	0	1	0	0	0	0	0	0	0	0	0	0	0	0	0	0	0	0	1
SADS - Serviço de Assistência Domiciliar em Saúde	0	1	0	0	0	0	1	1	0	2	0	0	0	0	0	0	0	0	0	0	4
Consultório na Rua	0	0	0	0	1	1	0	0	0	0	0	0	0	0	0	0	0	0	0	0	4
Coordenação ESF	1	0	0	0	0	0	0	0	0	0	0	0	0	0	1	0	0	0	1	1	5
TOTAL	1	4	3	6	1	1	23	17	26	124	2	0	1	21	1	1	0	1	1	1	234

São Paulo, janeiro de 2017.

Carlos Marcela Neves da Silva
Gerente Técnico dos Programas
CEJAM

Centro de Estudos e Pesquisas "Dr. João Amorim"

Coordenação Técnica



SMS/COORDENAÇÃO DA ATENÇÃO BÁSICA
CEAM - CONVENIO
PLANO DE TRABALHO - 2017



SMS/COORDENAÇÃO DA ATENÇÃO BÁSICA
CEAM - CONVENIO
PLANO DE TRABALHO - 2017

Beneficiários e provisoriedade	Categoria	SAUDE	SAUDE	SAUDE	SAUDE	SAUDE	SAUDE	SAUDE	SAUDE	SAUDE	SAUDE	SAUDE	SAUDE	SAUDE	ADM	ADM	ADM	ADM	ADM	ADM	ADM	ADM	ADM	ADM	ADM	ADM	
Cargo Horista	Médico (20h)	20																									
	Médico (40h)	40																									
PROVENTOS		7.933,40	15.180,88	2.581,30	5.514,75	3.820,05	3.884,35	5.152,48	1.907,05	1.733,08	1.428,88	1.071,67	4.154,65	2.094,39	1.259,02	3.894,21	7.757,25	7.757,25	1.877,25	1.877,25	1.877,25	1.877,25	1.877,25	1.877,25	1.877,25	1.877,25	1.877,25
	Salário Base	187,40	187,40	374,80	374,80	187,40	187,40	187,40	187,40	187,40	187,40	187,40	187,40	187,40	187,40	187,40	187,40	187,40	187,40	187,40	187,40	187,40	187,40	187,40	187,40	187,40	187,40
Adicional Insalubridade																											
Adicional Noturno																											
Cargo Adicional																											
Salário Proventos		7.770,49	15.354,98	2.596,19	5.488,55	4.007,45	4.007,45	5.393,88	2.094,45	1.921,08	1.416,38	1.299,07	4.832,05	2.381,79	1.406,42	4.131,61	7.944,95	7.944,95	1.961,49	1.961,49	1.961,49	1.961,49	1.961,49	1.961,49	1.961,49	1.961,49	1.961,49
REMERCIOS																											
Carga Básica		113,31	113,31	113,31	113,31	113,31	113,31	113,31	113,31	113,31	113,31	113,31	113,31	113,31	113,31	113,31	113,31	113,31	113,31	113,31	113,31	113,31	113,31	113,31	113,31	113,31	113,31
Indicador IPI		30,00	30,00	15,00	15,00	15,00	15,00	30,00	30,00	30,00	30,00	30,00	30,00	30,00	30,00	30,00	30,00	30,00	30,00	30,00	30,00	30,00	30,00	30,00	30,00	30,00	30,00
Multiplicador		200,00	200,00	200,00	200,00	200,00	200,00	200,00	200,00	200,00	200,00	200,00	200,00	200,00	200,00	200,00	200,00	200,00	200,00	200,00	200,00	200,00	200,00	200,00	200,00	200,00	200,00
Educação Continuada		25,00	25,00	25,00	25,00	25,00	25,00	25,00	25,00	25,00	25,00	25,00	25,00	25,00	25,00	25,00	25,00	25,00	25,00	25,00	25,00	25,00	25,00	25,00	25,00	25,00	25,00
Vale Refeição		0,00	0,00	0,00	0,00	0,00	0,00	0,00	0,00	0,00	0,00	0,00	0,00	0,00	0,00	0,00	0,00	0,00	0,00	0,00	0,00	0,00	0,00	0,00	0,00	0,00	0,00
Vale Transporte		0,00	0,00	0,00	0,00	0,00	0,00	0,00	0,00	0,00	0,00	0,00	0,00	0,00	0,00	0,00	0,00	0,00	0,00	0,00	0,00	0,00	0,00	0,00	0,00	0,00	0,00
Subsídio Benefícios		984,31	984,31	984,31	984,31	984,31	984,31	984,31	984,31	984,31	984,31	984,31	984,31	984,31	984,31	984,31	984,31	984,31	984,31	984,31	984,31	984,31	984,31	984,31	984,31	984,31	984,31
ENCARGOS																											
CRIS (%)		932,21	1.842,53	354,74	706,75	480,88	480,88	640,79	251,15	230,53	181,95	151,08	521,25	272,81	173,57	494,59	953,19	953,19	235,79	235,79	235,79	235,79	235,79	235,79	235,79	235,79	235,79
IR (100%)		77,71	153,54	29,56	58,90	40,07	40,07	53,40	20,94	19,21	14,16	12,59	41,52	22,82	14,46	41,22	79,45	79,45	19,61	19,61	19,61	19,61	19,61	19,61	19,61	19,61	
Subtotal encargos		1.010,22	1.996,07	384,30	765,64	520,94	520,94	694,19	272,09	249,74	196,11	163,67	562,77	295,63	188,03	534,81	1.032,64	1.032,64	255,40	255,40	255,40	255,40	255,40	255,40	255,40	255,40	
TOTAL SEM PROVISIONAMENTO		8.348,41	12.718,27	3.099,49	7.008,59	4.881,75	4.881,75	6.402,27	2.795,94	2.795,13	2.272,92	2.112,54	5.328,13	3.246,75	2.332,76	4.995,73	9.316,10	9.316,10	2.457,29	2.457,29	2.457,29	2.457,29	2.457,29	2.457,29	2.457,29	2.457,29	
PROVISIONAMENTO																											
Debitos		243,52	487,04	97,40	194,80	128,79	128,79	171,61	67,34	62,30	47,53	42,48	137,45	71,62	45,40	129,27	248,54	248,54	62,16	62,16	62,16	62,16	62,16	62,16	62,16	62,16	
12x Salário		731,76	1.463,52	292,72	585,44	386,14	386,14	511,52	202,02	186,90	141,59	125,84	392,34	204,72	136,08	360,32	716,88	716,88	180,48	180,48	180,48	180,48	180,48	180,48	180,48	180,48	
Subtotal Provisão		975,28	1.950,56	390,12	770,88	514,93	514,93	683,13	270,36	249,20	193,12	170,32	529,79	276,34	181,68	540,36	1.080,72	1.080,72	270,48	270,48	270,48	270,48	270,48	270,48	270,48	270,48	
TOTAL GERAL		10.135,09	14.944,40	4.094,97	7.747,97	5.396,68	5.396,68	7.074,46	2.966,30	2.966,30	2.466,04	2.282,86	5.857,88	3.523,07	2.514,27	5.536,51	10.402,82	10.402,82	2.727,77	2.727,77	2.727,77	2.727,77	2.727,77	2.727,77	2.727,77	2.727,77	

589 - Maio, Janeiro de 2017.

Centro de Estudos e Pesquisas "Dr. João Amorim"

Carlos Marcelo Neves da Silva
Gerente Técnico de Programas
Coordenador de Programas

OBSERVAÇÕES: