

Relatório Gerencial

Parte III Parto Seguro à Mãe Paulista 002/2011

Rede Municipal de Atenção Materno Infantil -REMAMI

Agosto
2021



Sumário

3 - 4	Gestão de Pessoas
5 - 6	Atestados
7	Cobertura de Férias
8	Distribuição das Auxiliares de Enfermagem, Apoiadores por Coordenadoria Regional - Norte
9	Distribuição das Auxiliares de Enfermagem, Apoiadores por Coordenadoria Regional - Sul
10	Distribuição das Auxiliares de Enfermagem, Apoiadores por Coordenadoria Regional - Sudeste
11	Distribuição das Auxiliares de Enfermagem, Apoiadores por Coordenadoria Regional - Centro-Oeste
12	Distribuição das Auxiliares de Enfermagem, Apoiadores por Coordenadoria Regional - Leste
13	Histórico dos Indicadores Trabalhados no REMAMI
14	Atestado de Avaliação de Resultados
15	Pesquisa de Satisfação pelo REMAMI / Acolhimento e Pré-Parto
16	Pesquisa de Satisfação pelo REMAMI / Centro Obstétrico e Alojamento
17	Pesquisa de Satisfação pelo REMAMI / Pré-Natal
18	Pesquisa de Satisfação pelo REMAMI / Notas de Serviços
19	Capacitação
20	Consultas agendadas para mulheres internadas pós aborto
21	Consultas agendadas para gestantes patológicas que tiveram alta hospitalar
22	Consultas agendadas dos RNs internados que tiveram alta
23	Total de Partos por Coordenadoria.
24	Acompanhamento das Atividades no SIGA
25	Total de inserção de Diu e Implanon
26	Dados Consolidados dos indicadores de qualificação do cartão de pré natal, segundo as Coordenadorias
27	Ações administrativas
28-29	Reuniões Relevantes
30	Considerações Finais
	Anexos
	Anexo I Consolidados Dados Cartão Pré-Natal
	Anexo II Atestado de Avaliação

Gestão de Pessoas, Agosto de 2021

MOVIMENTAÇÃO	
Legenda	Auxiliar de Enfermagem
AT- Atestados	18
A- Ausência	0
AD- Admissão	01
LS-Licença Saúde	1
LN- Licença Nojo	0
LG- Licença Gala	0
LM- Licença Maternidade	1
PD- Pedido de Demissão	3
FE - Férias	2
D- Desligamento	1

* Todas com cobertura

Atestados e Licenças, Agosto de 2021

Hospital	Nº de atestado	Quantidade de dias
Hospital Geral Santa Marcelina - Itaim	1	3
Hosp. do Servidor Público Municipal	2	2
Hosp. SES. Leonor M. de Barros	3	7
Hosp. Interlagos	1	1
Hosp. São Luiz Gonzaga	2	5
Hosp. Vila Alpina	4	22
H. Vila Nova Cachoeirinha	1	1
Hosp. USP	2	7
Hosp. Grajaú	1	8
Hosp. Santa Casa Misericórdia	1	2

Distribuição Auxiliares de Enfermagem Apoiadores por Coordenadorias Regionais-SP, Agosto de 2021

I- Hospitais da Coordenadoria Norte	Auxiliar de Enfermagem
1- Hosp. Mun. Cachoeirinha Mario de M. A. da Silva	1 - Ana Paula Vieira Furquim
	2 - Maria Luzinete de Vasconcelos
	3 - Kenia Mara Brandão Teles B Marque
	4 - Rejane Sousa Leão
2- Hosp. Mun. Vereador José Storopolli - Vila Maria	5 -Renan Luiz Saraiva dos Santos
3- Hosp. SES. Mandaqui	6 - Simone Lima de Oliveira
4- Hosp. SES. de Taipas - Katia de Souza Rodrigues	7 - Lais Ocrecio Mendes
5- Hosp. SES. de Vila Penteadado - Dr. José Pangela	8 - *Eleni Dias de Moraes
6- Hosp. São Luiz Gonzaga	9 - Ana Paula Aparecida de Albuquerque
	10 - Graziella Cristina Mamedio
7 - Cobertura Região Norte	11- Gabriela de Moura

*Com o fechamento temporário do Hospital Penteadado, a apoiadora ficou como cobertura dos Hosp. SES. Leonor M. de Barros.

Distribuição Auxiliares de Enfermagem Apoiadores por Coordenadorias Regionais-SP, Agosto de 2021

II- Hospitais da Coordenadoria Sul	Auxiliar de Enfermagem
1- Hosp. Mun. Campo Limpo Fernando Mauro Pires da Rocha	1- Emily Mayara Salustiano Cruz 2- Elisangela de M. Santiago Ribeiro 3- Thais Felismino Soares de Lima 4- Licença maternidade
2- Hospital Municipal Dr. Moysés Deutsch (M'Boi Mirim)	5- Daniele Stefane da Silva Souza 6- Conforme escala CEJAM
3- Hospital Municipal da Vila Santa Catarina	7- Andrea Aparecida dos Santos 8- Marta Ferreira Nogueira de Abreu
4- Hosp. SES. Mat. de Interlagos	9- Liliane de Souza Santos 10- Thais Krampe Bento
5-Hosp. SES. do Grajaú	11- Ana Caroline Santos Rodrigues
6- Hosp. SES. Pedreira - Ass. Congregação de Santa Catarina	12- Paula Lima Moreira 13- Isabella dos Santos Silveira
7- Cobertura Região Sul	14 - Regiane Ribeiro C. de Souza

Distribuição Auxiliares de Enfermagem Apoiadores por Coordenadorias Regionais-SP, Agosto de 2021

III- Hospitais da Coordenadoria Sudeste	Auxiliar de Enfermagem
1- Hosp. Mun. Inácio Proença de Gouveia João XXIII	1- Arleci Santana Gomes
2- Hosp. SES. Ipiranga	2- Heloisa Prado dos Santos
3- Hosp. SES. Leonor M. de Barros	3- Paloma Vieira Pastor 4- Karina Santos da Costa
4- Hosp. SES. Vila Alpina	5- Licença Saúde 6- Julia Lopes Correia 7- Andreza de Cassia dos S Alves
5- *Hosp. SES. de Sapopemba	8- Francileide Gomes da Silva Brito 9- Larissa Gomes de Araujo
6- Maternidade Amparo Maternal	10- Luana Aparecida C. da Conceição 11- Ariene Rodrigues Anselmo 12- Camila Gomes dos Santos
7- Cobertura Região Sudeste	13- Ligia Danielle Moraes de Oliveira

Distribuição Auxiliares de Enfermagem Apoiadores por Coordenadorias Regionais-SP, Agosto de 2021

IV- Hospitais da Coordenadoria Centro-Oeste	Auxiliar de Enfermagem
1- Hosp. Mun. J.Sarah Mário Degni	1- Ednara Alves dos Santos Silva
2- Hospital do Servidor Público Municipal – HSPM	2- Ana Paula Oliveira L. de Alencar
3- Hosp. das Clínicas – Inst. Central	3- Angela Pereira de Almeida
4- Hosp. Universitário USP SP	4- Talita Souza Soares Costa
5- Irmandade de Santa Casa de Misericórdia de São Paulo	5- Meryellen Cervera Moreira Silva
6 - Cobertura Região Centro-Oeste	6- D'eua Rubia Alves M. Dos Santos

Distribuição Auxiliares de Enfermagem Apoiadores por Coordenadorias Regionais-SP, Agosto de 2021

V- Hospitais da Coordenadoria Leste	Auxiliar de Enfermagem
1- Hosp. SMS Cidade Tiradentes	1- Aparecida Leite de Souza 2- Tatiana Brandão Costa
2- Hosp. Mun. Planalto Waldomiro de Paula – Itaquera	3- Erica Borel Gomes da Silva 4- Adriana Nascimento
3- Hosp. Mun. Tide Setúbal - São Miguel	5- Glaucia Regina Alves da Silva
4- Hosp. SES. de Guaianazes - Jesus Teixeira da Costa	6- Jaqueline Stefany da Silva
5- Hosp. SES. de São Mateus - Manuel Bifulco	7- Beatriz Elvira Martins Serra
6- Hospital Geral Santa Marcelina - Itaim	8- Mayara Souza Cavalcante 9- Dayane da Cruz Teixeira
7- Hosp. Santa Marcelina – Itaquera	10- Sabrina de Freitas Moura
8- Hosp. Municipal Alípio Correa Neto	11- Thayna da Silva Barbosa Santos 12- Gabriela Nobrega Ferreira
9 - Cobertura Região Leste	13- vaga em processo de contratação

Indicadores Trabalhados no REMAMI, Agosto de 2021

INDICADORES TRABALHADOS						
INDICADORES	CÁLCULO DO INDICADOR					
Agendamento das consultas das puérperas e respectivos recém-nascidos nas unidades básicas de saúde de referências, conforme vagas disponibilizadas pelas mesmas.	Agendamentos de consultas puérperas	Total de partos no mês	META	RESULTADO APURADO COM EXCLUSÃO	RESULTADO APURADO SEM EXCLUSÕES	JUSTIFICATIVA
	Cálculo nº de consultas das puérperas agendadas na UBS no mês / nº Total de partos no mês X 100	7239	95%	96,11%	91,84%	Exclusões Puérpera: n* % Total de puérperas de outro município 263 3,63 Total de puérperas com convênio médico 43 0,59 Total de puérperas internadas 14 0,19 Total de puérperas internadas UTI 2 0,03 Total de óbito materno 0 0,00 Total de isolamento em outro setor 0 0,00 Total de exclusões: 322 4,45 Melhoria Puérpera: Sem vaga no SIGA puérpera 10 0,14
	6648					
	Agendamentos de consultas do RN	Total de nascidos vivos	META	RESULTADO APURADO COM EXCLUSÃO	RESULTADO APURADO SEM EXCLUSÕES	JUSTIFICATIVA
Cálculo nº de consultas dos RN agendadas na UBS no mês/nº Total de nascidos vivos no mês X 100	7197	95%	95,38%	86,31%	Exclusões RN: n* % Total de recém-nascidos de outro município 275 3,82 Total de recém-nascidos convênio médico 46 0,64 Total de recém-nascidos internadas 120 1,67 Total de recém-nascidos internadas UTI 192 2,67 Total de recém-nascidos transferidos 2 0,03 Total de recém-nascidos isolamento em outro setor 0 0,00 Óbito 49 0,68 Total de exclusões: 684 9,50 Melhoria RN: Sem vaga no SIGA para recém-nascidos 18 0,00	
	6212					
Realizar entrevistas estabelecidas das puérperas.	Entrevistas realizadas	Total de partos informados no mês	META	-	RESULTADO APURADO SEM EXCLUSÃO	
	Cálculo nº de entrevista das puerperas no mês/nº Total de parto no mês X 100	7239	85%	97,00%		
	7022					

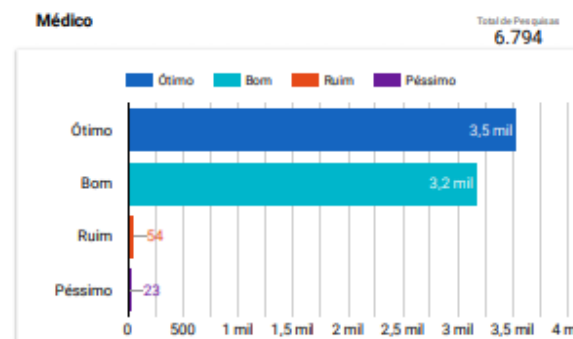
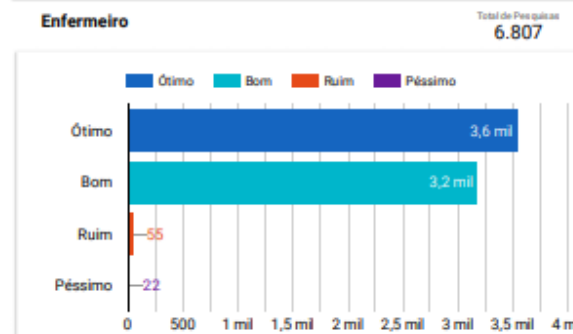
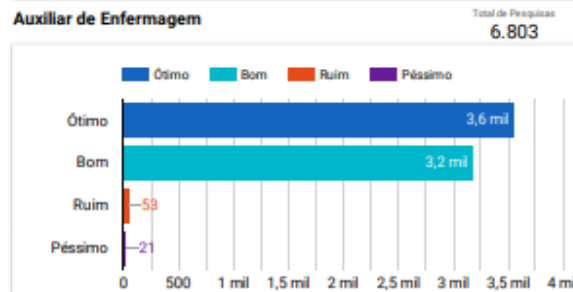
Resultados dos Indicadores REMAMI, Agosto de 2021

Descrição	Julho		Agosto		
1- Quantidade de Partos informados pelos hospitais com Apoiadoras Mãe Paulistana	7481		7239		
2- Quantidade de Nascidos Vivos informados pelos hospitais com Apoiadoras Mãe Paulistana	7252		7197		
	Meta	N°	%	N°	%
3- Total de entrevistas realizadas pelas apoiadoras	85%	7166	96%	7022	97%
4- Agendamentos de Consultas de Puérperas pelas apoiadoras	95%	6693	89%	6648	92%
5- Agendamentos de Consultas de Recém-Nascidos pelas apoiadoras	95%	6210	86%	6212	86%
9- Média de dias para agendamento da 1ª consulta puerperal pelo SIGA	9		10		
10- Média de dias para agendamento da 1ª consulta do recém-nascido pelo SIGA	9		9		
11- Média da Idade Gestacional na 1ª Consulta de Pré-Natal (semanas)	10		9		
12- Percentual de Participação em grupos de Gestante	2,06%		1,72%		
13- Percentual de Orientação sobre aleitamento materno na gestação	88,24%		88,23%		
14- Média de parto Normal em relação ao número de puérperas entrevistadas	64,65%		64,67%		
15- Média de parto Cesárea em relação ao número de puérperas entrevistadas	34,41%		34,16%		
16- Média de parto fórceps em relação ao número de puérperas entrevistadas	0,94%		1,17%		

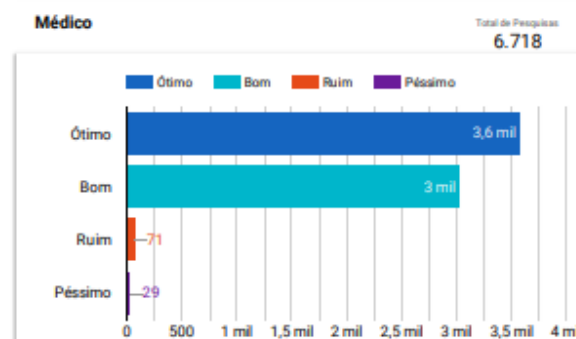
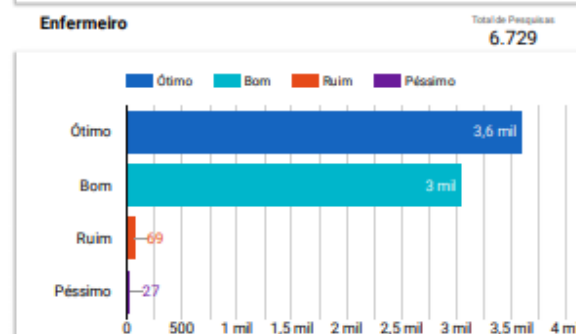
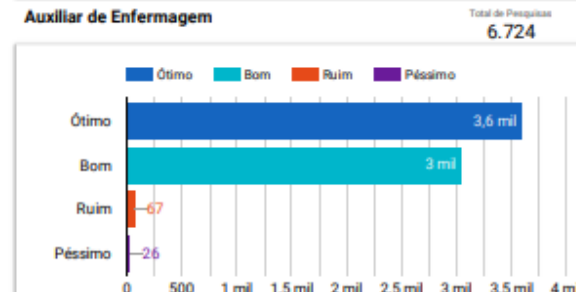
Fonte: CEJAM, Agosto de 2021

Pesquisa de Satisfação pelo REMAMI em 31 Hospitais, Agosto de 2021

Na Admissão/Acolhimento



No Pré Parto durante o Trabalho de Parto



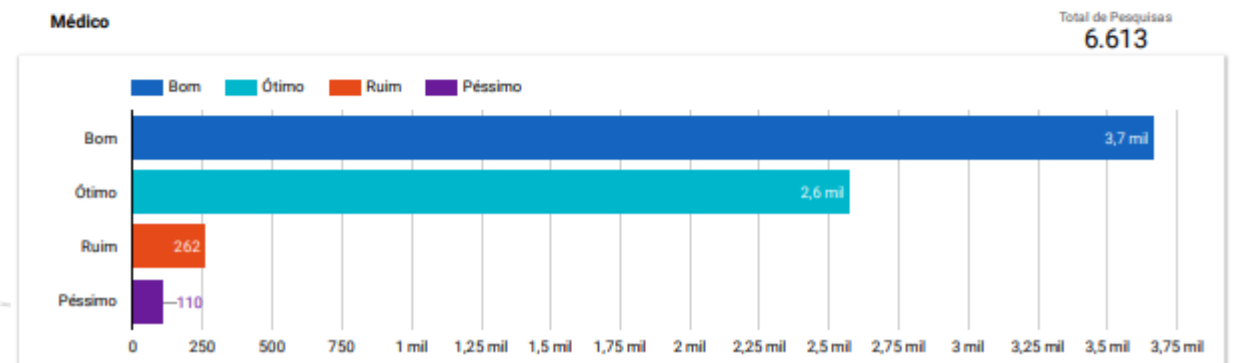
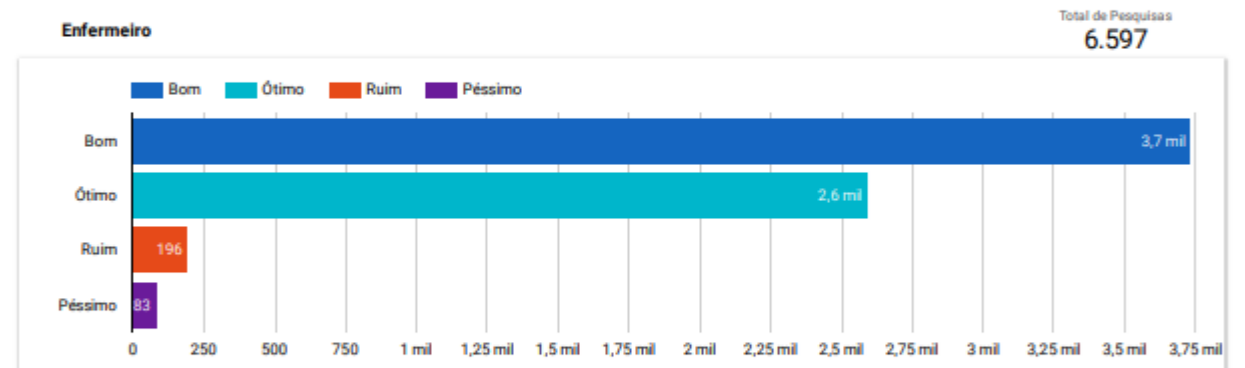
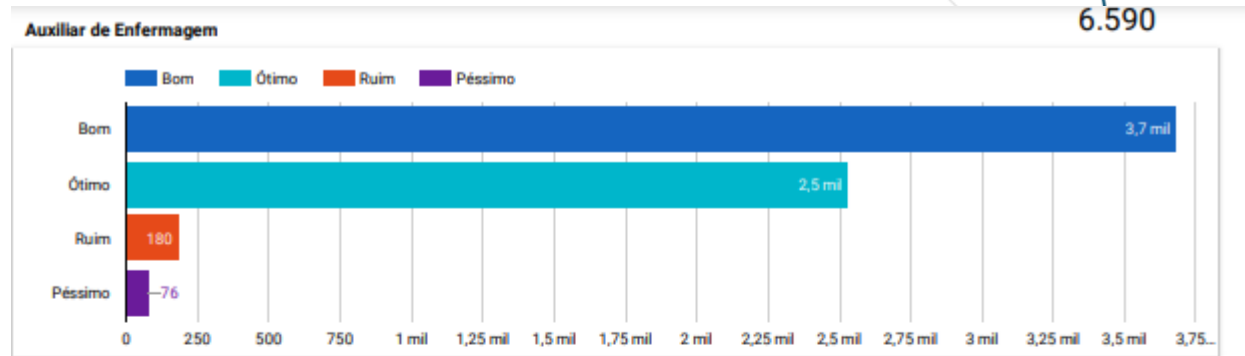
Fonte: CEJAM, Agosto de 2021

Pesquisa de Satisfação pelo REMAMI em 31 Hospitais, Agosto de 2021



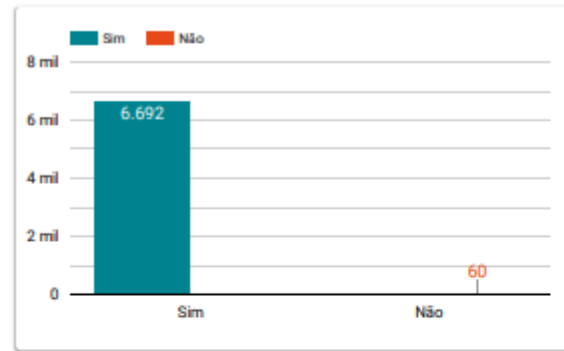
Fonte: CEJAM, Agosto de 2021

Pesquisa de Satisfação pelo REMAMI em 31 Hospitais, Agosto de 2021

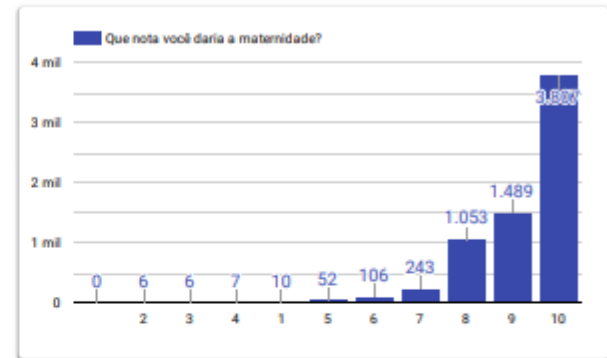


Pesquisa de Satisfação pelo REMAMI em 31 Hospitais, Agosto de 2021

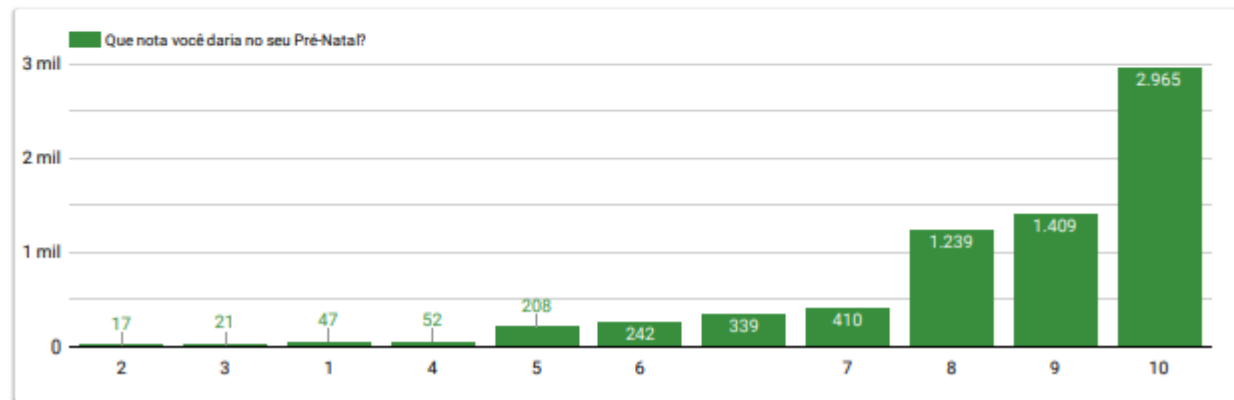
Você indicaria essa maternidade?



Que nota você daria para a maternidade?



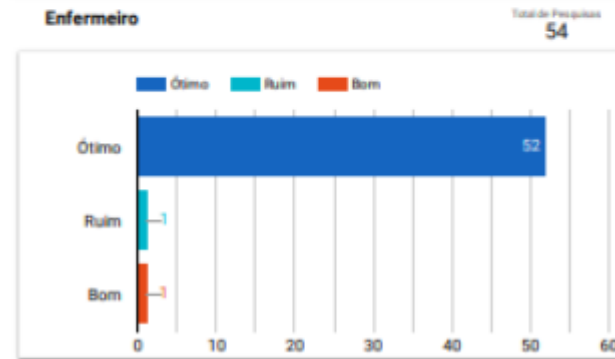
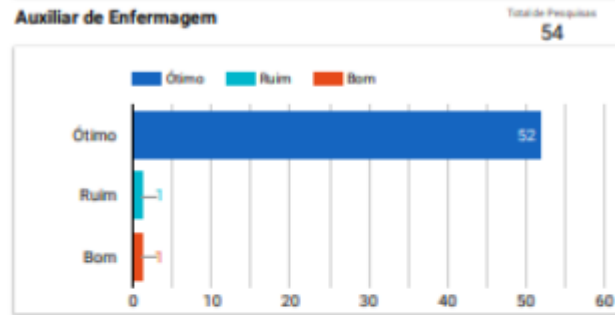
Que nota daria para o seu Pré-Natal?



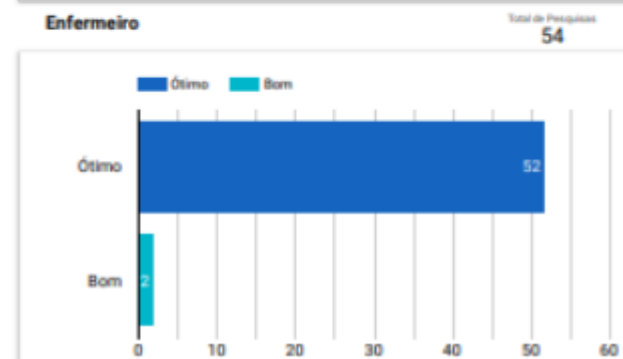
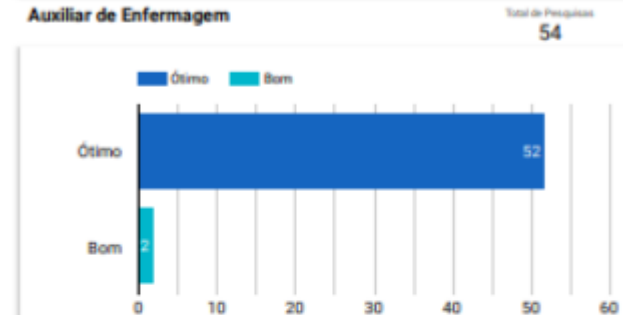
Fonte: CEJAM, Agosto de 2021

Pesquisa de Satisfação pelo REMAMI nas duas Casas de Parto, Agosto de 2021

Na Admissão/Acolhimento

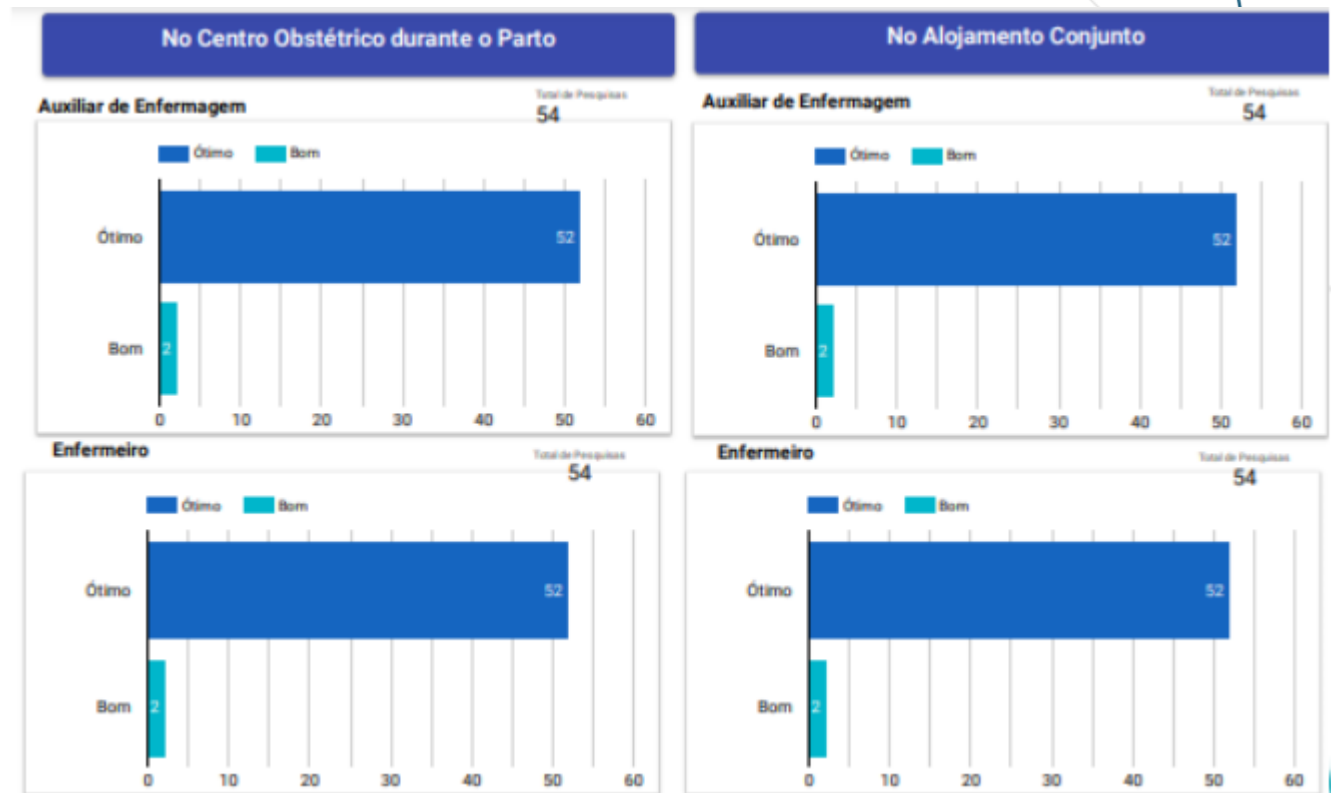


No Pré Parto durante o Trabalho de Parto



Fonte: CEJAM, Agosto de 2021

Pesquisa de Satisfação pelo REMAMI nas duas Casas de Parto, Agosto de 2021



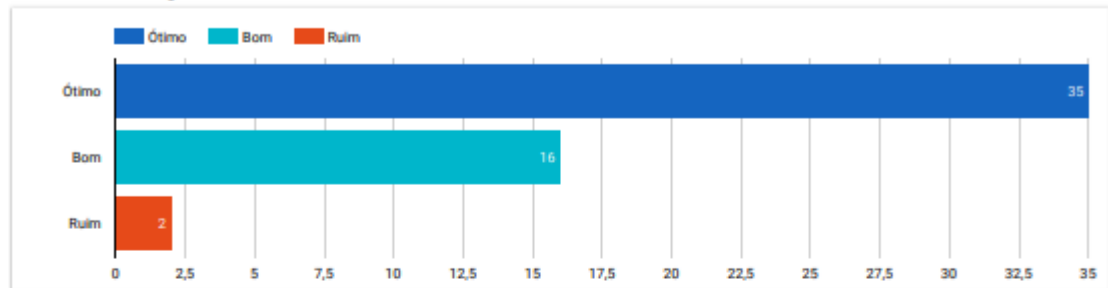
Fonte: CEJAM, Agosto de 2021

Pesquisa de Satisfação pelo REMAMI nas duas Casas de Parto, Agosto de 2021

Pré Natal

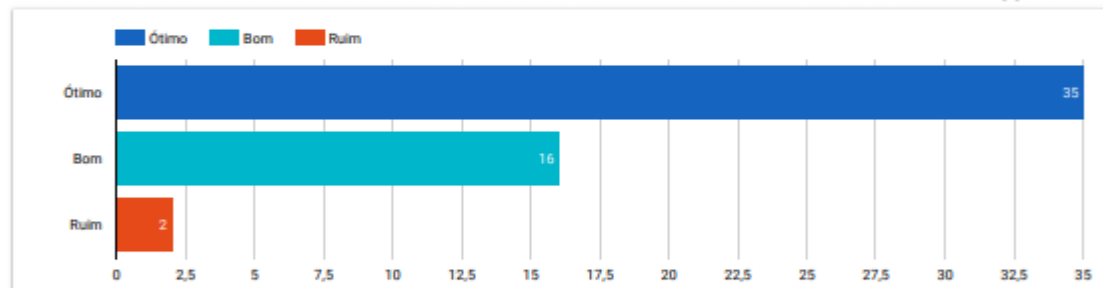
Auxiliar de Enfermagem

Total de Pesquisas
53



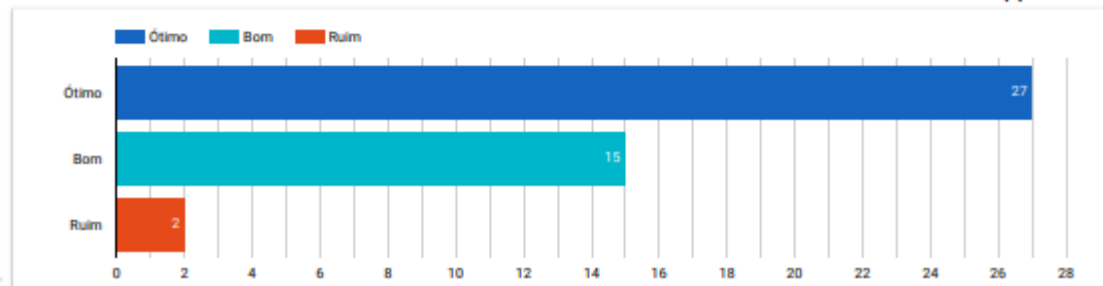
Enfermeiro

Total de Pesquisas
53



Médico

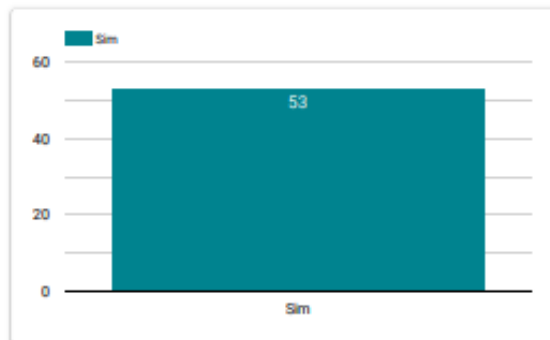
Total de Pesquisas
44



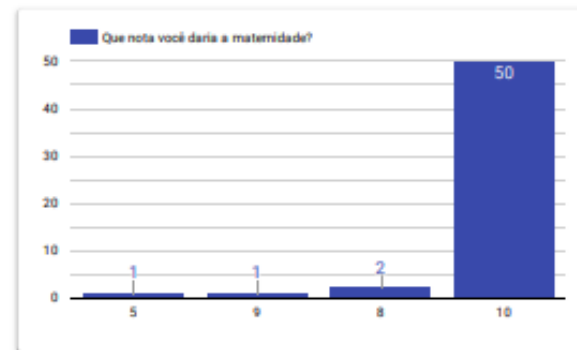
Fonte: CEJAM, Agosto de 2021

Pesquisa de Satisfação pelo REMAMI nas duas Casas de Parto, Agosto de 2021

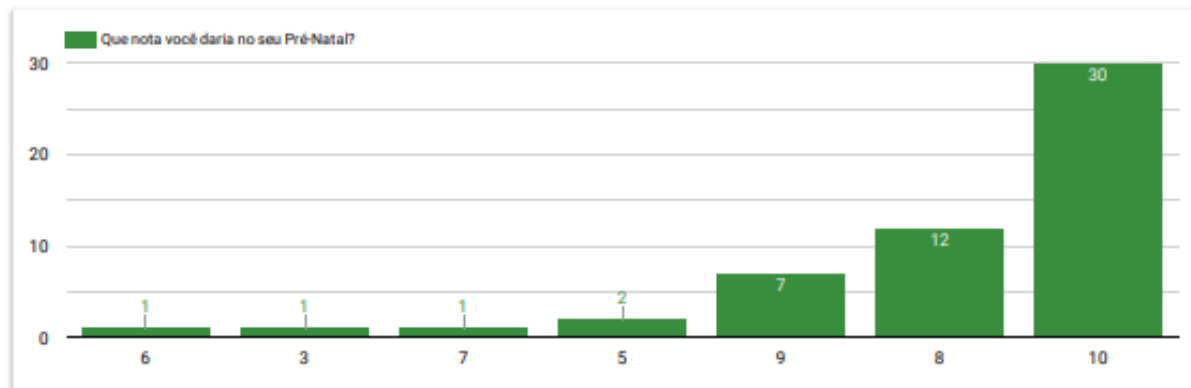
Você indicaria essa maternidade ?



Que nota você daria para a maternidade ?



Que nota daria para o seu Pré Natal ?



Fonte: CEJAM, Agosto de 2021

Capacitação, Agosto de 2021



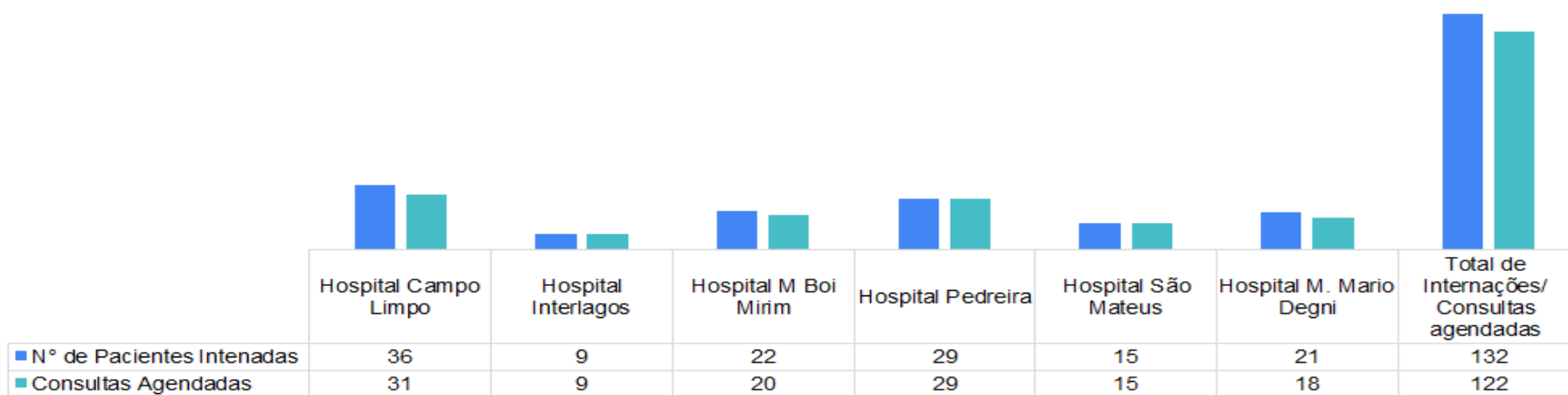
Capacitações realizadas aos colaboradores

Tema das Capacitações:	Público alvo	Colaboradores ativos no mês	Participantes:	Informações dos treinamentos:	Objetivo:
Curso de Manejo e Promoção ao Aleitamento Materno - 20 horas Conforme Iniciativa Hospital Amigo da Criança - IHAC	Enfermeiros	1	0	Presencial Carga Horária: 20h Local: Escola de Saúde CEJAM Data: 11/08/2021 e 13/08/2021	Capacitar os colaboradores conforme Iniciativa Hospital Amigo da Criança - IHAC
	Auxiliar de Enfermagem	53	4		
	Administrativos	3	0		
Cuidado Amigo da Mulher	Auxiliar de Enfermagem	57	50	On-line Data: 25/08/2021	Capacitar o colaborador sobre a importância da Iniciativa Hospital Amigo da Criança (IHAC).



Consultas agendadas para mulheres internadas pós abortamento, Agosto de 2021

Consultas agendadas para mulheres internadas pós abortamento



Obs 1 : Justificativa do não agendamento um paciente em Internação sem alta prevista e nove pacientes de Outro município)

Fonte: CEJAM, Agosto de 2021



Consolidados da internação das gestantes patológicas, Agosto de 2021



Tabela 1 - Consolidados da internação das gestantes patológicas

Hospital	Diagnóstico das gestantes						Internação		Justificativa do não agendamento			
	Distúrbios da Placenta		Outros	Hiperêmese	SHEGE	Trabalho de Parto Prematuro	Média de dias de Internação	Agendada	Internação	Outro Município	Transferência	
	Diabetes	Total Geral										
Hospital Campo Limpo		1				1	3	2				
Hospital Grajaú		1			1	2	5	2				
Hospital Interlagos		4	4		1	9	5	8			1	
Hospital M Boi Mirim	1	1	5	2	4	12	5	13			1	
Hospital Pedreira		9	7	2	7	1	27	5	25	5		
Hospital São Mateus			2		1	3	5	2			1	
Hospital Vila Alpina	1	4	3	1	1	10	6	10				
Hospital Municipal J. Sarah - Mario Degni			1	2	1	4	4	5		1		
Total Geral	2	18	24	2	12	10	68	5	67	5	1	3

Fonte: CEJAM, Agosto de 2021



Consultas agendadas dos RNs internados, Agosto de 2021



Tabela 2 - Consultas agendadas dos RN's internados

Hospital	Total de Internações	Total de agendamentos	• Anóxia / hipóxia, • Outros													
			• Baixo peso	• Convulsão	• Distúrbio respiratório		• Icterícia	• Infecção	• Malformação, • Outros		• Prematuridade					
Hosp. Mun. Vereador José Storopoli - Vila Maria	3	3				3										
Hospital Alipio Correa Neto	11	11	1		2						4	4				
Hospital Campo Limpo	19	18	4		2	3	2				6	2				
Hospital das Clínicas	1	1									1					
Hospital Grajaú	8	8	3		1	2	2									
Hospital Interlagos	25	24	6	1	5					1	5	7				
Hospital M Boi Mirim	7	7	3								3	1				
Hospital Pedreira	16	16	1	1	5	1	3				3	2				
Hospital São Mateus	5	5	2		1						1	1				
Hospital Sapopemba	21	21	8		2	1	1				2	7				
Hospital Servidor Publico Municipal	2	2									1	1				
Hospital Vila Alpina	7	7	2		1	3					2					
Hospital Vila Santa Catarina	18	18	6		5		1				2	3				
Hospital Municipal J. Sarah - Mario Degni	15	10	1	2	1	2					7	2				
Total Geral	158	151	2	38	2	29	10	9	1	37	30					



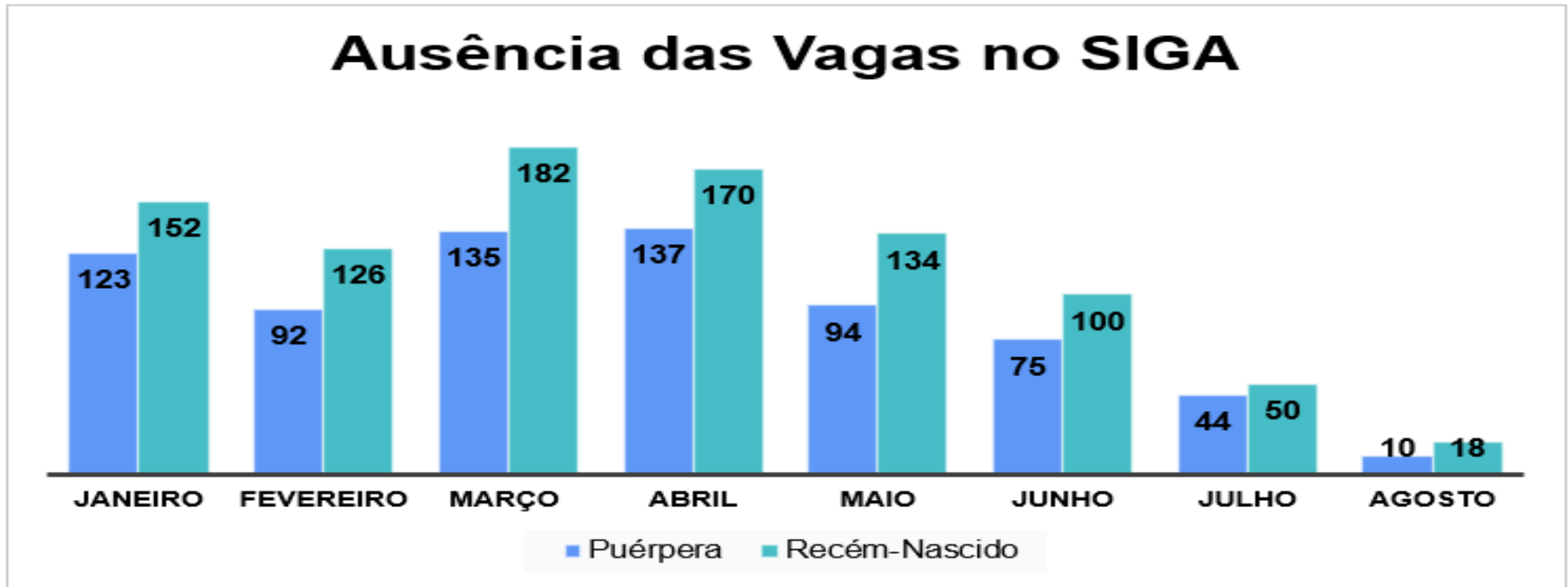
Total de partos por Coordenadoria Regional de Saúde, levantados através dos relatórios das entrevistas, Agosto de 2021

Tabela 3 - Total de partos levantados através dos relatórios das entrevistas

	Casa Angela	Casa de Parto Sapopemba	Hosp. Mun. Vereador José Storopoli - Vila Maria	Hospital Alipio Correa Neto	Hospital Amparo Maternal	Hospital Campo Limpo	Hospital das Clínicas	Hospital Geral de Santa Marcelina	Hospital Grajaú	Hospital Guaianazes	Hospital Ignácio Proença de Gouveia	Hospital Interlagos	Hospital Ipiranga	Hospital Leonor Mendes de Barros	Hospital M Boi Mirim	Hospital Mandaqui	Hospital Municipal J. Sarah - Mario Degni	Hospital Pedreira	Hospital Santa Marcelina Itaquera	Hospital São Luiz Gonzaga	Hospital São Mateus	Hospital Sapopemba	Hospital Servidor Publico Municipal	Hospital Taipas	Hospital Tide Setúbal	Hospital Tiradentes	Hospital Universitário Usp-SP	Hospital Vila Alpina	Hospital Vila Nova Cachoeirinha	Hospital Vila Santa Catarina	Hospital Waldomiro de Paula	Irmadade de Santa Casa de Misericórdia de São Paulo	Total Geral
NORTE	4	151	49	1	1	8	4	1	31	1	140	6	1	2	227	3	5	219	2	1	1	398	1	13	15	1285							
SUL	25	3	238	385	4	148	354	2	1	372	2	5	216	5	2	6	1	1	12	2	3	145	17	1	1950								
LESTE	2	4	10	316	49	2	3	209	53	7	2	6	84	1	3	1	189	14	133	109	3	155	271	2	11	3	110	5	1757				
OESTE	2	1	7	15	4	99	2	2	127	1	88	3	1	16	368																		
CENTRO	2	1	1	26	1	1	3	3	1	1	1	1	3	41	1	2	1	1	1	1	67	158											
SUDESTE	3	8	9	13	95	4	1	2	94	152	220	4	1	1	15	4	2	159	4	1	9	2	150	2	121	18	1	1095					
NÃO REALIZOU PRÉ NATAL	1	2	3	5	2	5	1	2	1	4	7	6	6	5	2	7	3	3	14	10	7	9	5	4	10	258							
OUTRO MUNICÍPIO	2	6	6	52	14	10	24	1	2	1	2	3	8	10	5	27	7	6	6	5	2	1	1	2	1	9	1	2	2	77			
PARTICULAR	1	1	1	13	3	1	3	2	3	8	2	8	1	1	10	3	1	3	1	1	1	2	1	9	1	2	2	2	77				
Total Geral	38	16	179	351	542	418	118	246	222	9	104	360	170	350	387	169	169	221	223	262	145	283	64	229	174	295	115	176	425	277	165	120	7022

Fonte: CEJAM, Agosto de 2021

Acompanhamento das Vagas no SIGA, Agosto de 2021



Fonte: CEJAM, Agosto de 2021

As ausências de vagas relatadas são após contato telefônico com a UBS e com a interlocutora

Total de inserção de DIU e Implante Contraceptivo Subdérmico, Agosto de 2021



Tabela 4: Total de inserção de DIU e Implante Contraceptivo Subdérmico

MÊS INSERÇÃO	JUNHO		JULHO		AGOSTO	
	DIU	IMPLANON	DIU	IMPLANON	DIU	IMPLANON
LESTE	60	11	91	20	92	37
OESTE	49	55	76	22	74	17
CENTRO	21	2	52	2	33	1
SUDESTE	215	13	170	14	253	13
SUL	236	54	268	67	246	65
NORTE	220	75	250	48	247	52
TOTAL	801	210	907	173	945	185

Fonte: CEJAM, Agosto de 2021

Dados Consolidados dos indicadores de qualificação do cartão de pré natal, segundo as Coordenadorias, Agosto de 2021



Tabela 5 - Dados consolidados do cartão pré-natal

COORDENADORIAS	TOTAL DE CPN AVALIADOS		IDENTIFICAÇÃO DAS UBS NO CARTÃO PRÉ NATAL		IDENTIFICAÇÃO DA MATERNIDADE DE REFERÊNCIA I CARTÃO DE PRÉ NATAL		IDENTIFICAÇÃO DOS DADOS OBSTÉTRICOS NO CPN		REGISTRO DE 7 CONSULTAS OI MAIS NO CPN		REGISTRO DO NOME DO MÉDICO ENFERMEIRO PRENATALISTA NO CPN		REGISTRO DOS DADOS DA PUÉRPERA NO CPN		REGISTRO DA AVALIAÇÃO ODONTOLÓGICA NO CPN		Registro dos exames do 1º trimestre, 2º trimestre, 3º trimestre no CPN		REGISTRO DO TESTE RÁPIDO	
	Nº	Sim	%	Sim	%	Sim	%	Sim	%	Sim	%	Sim	%	Sim	%	Sim	%	Sim	%	
CENTRO	158	97	61,4%	42	26,6%	128	81,0%	125	79,1%	39	24,7%	100	63,3%	5	3,2%	88	55,7%	138	87%	
LESTE	1757	1245	70,9%	759	43,2%	1398	79,6%	1439	81,9%	1033	58,8%	1327	75,5%	119	6,8%	1225	69,7%	1467	83%	
NORTE	1285	922	71,8%	627	48,8%	1101	85,7%	1082	84,2%	676	52,6%	1033	80,4%	61	4,7%	682	53,1%	1156	90%	
OESTE	368	277	75,3%	230	62,5%	317	86,1%	288	78,3%	224	60,9%	285	77,4%	7	1,9%	240	65,2%	244	66%	
SUDESTE	1094	703	64,3%	614	56,1%	903	82,5%	847	77,4%	617	56,4%	827	75,6%	29	2,7%	649	59,3%	966	88%	
SUL	1950	1375	70,5%	1145	58,7%	1664	85,3%	1525	78,2%	1124	57,6%	1618	83,0%	71	3,6%	1155	59,2%	1703	87%	
MÉDIA GERAL	6612	4619	70%	3417	52%	5511	83%	5306	80%	3713	56%	5190	78%	292	4%	4039	61%	5674	86%	

ABAIXO DA MÉDIA GERAL
DENTRO DA MÉDIA GERAL

Fonte: CEJAM, Agosto de 2021

Conclusões das ações, Agosto de 2021

- Identificado que a ausência de vagas de agendamentos de consultas no SIGA está reduzindo paulatinamente para as puérperas e recém-nascidos.
- Observado o aumentando do número de inserções de DIU de cobre no pós parto.
- Identificado 263 (3,63%) puérperas de outro município.
- Quanto aos indicadores consolidados verificados abaixo da média por região temos:
 1. Identificação das maternidades de referência no cartão pré-natal - Norte, Centro e Leste menor do que 50%;
 2. Registro do nome do médico e do enfermeiro prenatalista no cartão de pré-natal - centro menor que 50%;
- Em teste, projeto piloto Busca Ativa Hospitalar - Hospital e Maternidade Interlagos (BAH - HMI). No mês de Agosto foram 94 gestantes com 40 semanas ou mais, encaminhadas pelo HMI para realização do monitoramento (BAH), realizado 104 ligações telefônicas efetivas.
- Todas as Apoiadoras foram capacitadas com a Sensibilizadas em Aleitamento Materno

Reuniões Relevantes, Agosto de 2021

- 02/08/2021: Coordenação Parto Seguro, Supervisão REMAMI e Heads In Health, teste da ferramenta web.
- 03/08/2021: Área Técnica Saúde da Mulher – SMS, Coordenadorias de Saúde e Supervisão REMAMI, Fórum semanal.
- 10/08/2021: Área Técnica Saúde da Mulher – SMS, Coordenadorias de Saúde e Supervisão REMAMI, Fórum semanal.
- 11/08/2021: Supervisão REMAMI - visita ao Hospital Vila Alpina, para alinhamentos das atribuições das Apoiadoras.
- 17/08/2021: Área Técnica Saúde da Mulher – SMS, Coordenadorias de Saúde e Supervisão REMAMI, Fórum semanal.
- 24/08/2021: Coordenação Parto Seguro, Supervisão REMAMI e departamento pessoal-CEJAM, alinhamentos processo seletivo interno.
- 24/08/2021: Área Técnica Saúde da Mulher – SMS, Coordenadorias de Saúde e Supervisão REMAMI, Fórum semanal.
- 26/08/2021: Área Técnica Saúde da Mulher – SMS, Coordenadorias de Saúde e Supervisão REMAMI, treinamento plataforma Mãe Paulistana Digital.
- 31/08/2021: Área Técnica Saúde da Mulher – SMS, Coordenadorias de Saúde e Supervisão REMAMI, Fórum semanal. Apresentação do relatório gerencial REMAMI.

Considerações Finais

Verificado necessidades de:

- Melhorias no registro do cartão de pré-natal, conforme quadro anterior por Coordenadoria com os indicadores abaixo da média.
- Melhorar a oferta de vagas no SIGA, para consultas de puérperas e de RNs.



CEJAM

cejam.org.br



[cejamoficial](#)