

# Relatório Gerencial

**Parte III Parto Seguro à Mãe Paulista 002/2011**

**REMAMI - Rede Municipal de Atenção Materno Infantil**

**Julho  
2021**



# Sumário

01	<b>Gestão de Pessoas</b>
02	<b>Atestados</b>
03	<b>Distribuição das Auxiliares de Enfermagem, Apoiadores por Coordenadoria Regional - Norte</b>
04	<b>Distribuição das Auxiliares de Enfermagem, Apoiadores por Coordenadoria Regional - Sul</b>
05	<b>Distribuição das Auxiliares de Enfermagem, Apoiadores por Coordenadoria Regional – Sudeste</b>
06	<b>Distribuição das Auxiliares de Enfermagem, Apoiadores por Coordenadoria Regional - Centro-Oeste</b>
07	<b>Distribuição das Auxiliares de Enfermagem, Apoiadores por Coordenadoria Regional - Leste</b>
08	<b>Histórico dos Indicadores Trabalhados no REMAMI</b>
09	<b>Atestado de Avaliação de Resultados</b>
10	<b>Pesquisa de Satisfação pelo REMAMI em 31 Hospitais / Acolhimento e Pré-Parto</b>
11	<b>Pesquisa de Satisfação pelo REMAMI em 31 Hospitais / Centro Obstétrico e Alojamento</b>
12	<b>Pesquisa de Satisfação pelo REMAMI em 31 Hospitais / Pré-Natal</b>
13	<b>Pesquisa de Satisfação pelo REMAMI em 31 Hospitais / Notas de Serviços</b>
14	<b>Pesquisa de Satisfação pelo REMAMI nas duas Casas de Parto / Acolhimento e Pré-Parto</b>
15	<b>Pesquisa de Satisfação pelo REMAMI nas duas Casas de Parto / Centro Obstétrico e Alojamento</b>
16	<b>Pesquisa de Satisfação pelo REMAMI nas duas Casas de Parto / Pré-Natal</b>
17	<b>Pesquisa de Satisfação pelo REMAMI nas duas Casas de Parto / Notas de Serviços</b>
18	<b>Capacitação</b>
19	<b>Consultas agendadas para mulheres internadas pós aborto</b>
20	<b>Consultas agendadas para gestantes patológicas que tiveram alta hospitalar</b>
21	<b>Consultas agendadas dos RNs internados que tiveram alta</b>
22	<b>Total de Partos por Coordenadoria.</b>
23	<b>Acompanhamento das Atividades no SIGA</b>
24	<b>Total de inserção de Diu e Implanon</b>
25	<b>Dados Consolidados dos indicadores de qualificação do cartão de pré natal, segundo as Coordenadorias</b>
26	<b>Conclusões das ações administrativas</b>
27	<b>Reuniões Relevantes</b>
28	<b>Considerações Finais</b>
	<b>Anexos</b>
	<b>Anexo I Consolidados Dados Cartão Pré-Natal</b>
	<b>Anexo II Monitoramento de Entregas de Enxovais Pelas UBS às Puérperas</b>
	<b>Anexo III Atestado de Avaliação</b>

# Gestão de Pessoas, Julho de 2021

## MOVIMENTAÇÃO

Legenda	Auxiliar de Enfermagem
AT- Atestados	13
A- Ausência	0
AD- Admissão	2
LS-Licença Saúde	1
LN- Licença Nojo	0
LG- Licença Gala	0
LM- Licença Maternidade	1
PD- Pedido de Demissão	3
* FE - Férias	4
C- contratação	3
D- Desligamento	0
<b>TOTAL</b>	<b>20</b>

\* Todas com cobertura

# Atestados e Licenças, Julho de 2021

Hospital	Nº de atestado	Quantidade de dias
Hospital Geral Santa Marcelina - Itaim	1	1
Hosp. SES. de Guaianazes	1	1
Hosp. SES. Leonor M. de Barros	1	3
Hosp. SES. Pedreira	2	8
Hosp. São Luiz Gonzaga	1	1
Hosp. do Servidor Público Municipal	2	3
Hosp. SES. de Taipas	1	1
Hosp. SMS Cidade Tiradentes	1	14
Hosp. SES. Vila Alpina	4	37

# Distribuição Auxiliares de Enfermagem Apoiadores por Coordenadorias Regionais-SP, Julho de 2021

I- Hospitais da Coordenadoria Norte	Auxiliar de Enfermagem
1- Hosp. Mun. Cachoeirinha Mario de M. A. da Silva	1 - Ana Paula Vieira Furquim
	2 - Maria Luzinete de Vasconcelos
	3 - Kenia Mara Brandão Teles B Marque
	4 - Rejane Sousa Leão
2- Hosp. Mun. Vereador José Storopolli - Vila Maria	5 -Renan Luiz Saraiva dos Santos
3- Hosp. SES. Mandaqui	6 - Simone Lima de Oliveira
4- Hosp. SES. de Taipas - Katia de Souza Rodrigues	7 - Lais Ocrecio Mendes
5- Hosp. SES. de Vila Penteado - Dr. José Pangela	8 - *Eleni Dias de Moraes
6- Hosp. São Luiz Gonzaga	9 - Ana Paula Aparecida de Albuquerque
	10 - Graziella Cristina Mamedio
7 - Cobertura Região Norte	11- Gabriela de Moura

\*Com o fechamento temporário do Hospital Penteado, a apoiadora ficou como cobertura dos Hosp. SES. Leonor M. de Barros.

# Distribuição Auxiliares de Enfermagem Apoiadores por Coordenadorias Regionais-SP, Julho de 2021

II- Hospitais da Coordenadoria Sul	Auxiliar de Enfermagem
1- Hosp. Mun. Campo Limpo Fernando Mauro Pires da Rocha	1- Emily Mayara Salustiano Cruz 2- Elisangela de M. Santiago Ribeiro 3- Thais Felismino Soares de Lima 4- Licença maternidade
2- Hospital Municipal Dr. Moysés Deutsch (M'Boi Mirim)	5- Daniele Stefane da Silva Souza 6- Lorena Costa Castro
3- Hospital Municipal da Vila Santa Catarina	7- Andrea Aparecida dos Santos 8- Marta Ferreira Nogueira de Abreu
4- Hosp. SES. Mat. de Interlagos	9- Liliane de Souza Santos 10- Thais Krampe Bento
5-Hosp. SES. do Grajaú	11- Ana Caroline Santos Rodrigues
6- Hosp. SES. Pedreira - Ass. Congregação de Santa Catarina	12- Paula Lima Moreira 13- Isabella dos Santos Silveira
7- Cobertura Região Sul	14 - Regiane Ribeiro C. de Souza

# Distribuição Auxiliares de Enfermagem Apoiadores por Coordenadorias Regionais-SP, Julho de 2021

III- Hospitais da Coordenadoria Sudeste	Auxiliar de Enfermagem
1- Hosp. Mun. Inácio Proença de Gouveia João XXIII	1- Arleci Santana Gomes
2- Hosp. SES. Ipiranga	2- Heloisa Prado dos Santos
3- Hosp. SES. Leonor M. de Barros	3- Suelle Jane Santos Maia 4- Karina Santos da Costa
4- Hosp. SES. Vila Alpina	5- Danielle da Silva Tavares 6- Andreza de Cassia dos S Alves
5- *Hosp. SES. de Sapopemba	7- Francileide Gomes da Silva Brito 8- Cobertura conforme escala CEJAM*
6- Maternidade Amparo Maternal	9- Luana Aparecida C. da Conceição 10- Ariene Rodrigues Anselmo 11- Camila Gomes dos Santos
7- Cobertura Região Sudeste	12- Ligia Danielle Moraes de Oliveira 13- Julia Lopes Correia

\*Hospital Sapopemba, vaga em processo de contratação

# Distribuição Auxiliares de Enfermagem Apoiadores por Coordenadorias Regionais-SP, Julho de 2021

IV- Hospitais da Coordenadoria Centro-Oeste	Auxiliar de Enfermagem
1- Hosp. Mun. J.Sarah Mário Degni	1- Ednara Alves dos Santos Silva
2- Hospital do Servidor Público Municipal – HSPM	2- Ana Paula Oliveira L. de Alencar
3- Hosp. das Clínicas – Inst. Central	3- Angela Pereira de Almeida
4- Hosp. Universitário USP SP	4- Talita Souza Soares Costa
5- Irmandade de Santa Casa de Misericórdia de São Paulo	5- Meryellen Cervera Moreira Silva
6 - Cobertura Região Centro-Oeste	6- D'eua Rubia Alves M. Dos Santos



# Distribuição Auxiliares de Enfermagem Apoiadores por Coordenadorias Regionais-SP, Julho de 2021

V- Hospitais da Coordenadoria Leste	Auxiliar de Enfermagem
1- Hosp. SMS Cidade Tiradentes	1- Aparecida Leite de Souza 2- Tatiana Brandão Costa
2- Hosp. Mun. Planalto Waldomiro de Paula – Itaquera	3- Erica Borel Gomes da Silva 4- Adriana Nascimento
3- Hosp. Mun. Tide Setúbal - São Miguel	5- Gláucia Regina Alves da Silva
4- Hosp. SES. de Guaianazes - Jesus Teixeira da Costa	6- Jaqueline Stefany da Silva
5- Hosp. SES. de São Mateus - Manuel Bifulco	7- Beatriz Elvira Martins Serra
6- Hospital Geral Santa Marcelina - Itaim	8- Mayara Souza Cavalcante 9- Dayane da Cruz Teixeira
7- Hosp. Santa Marcelina – Itaquera	10- Sabrina de Freitas Moura
8- Hosp. Municipal Alípio Correa Neto	11- Thayna da Silva Barbosa Santos 12- Gabriela Nobrega Ferreira
9 - Cobertura Região Leste	13- Paloma Vieira Pastor 14- Thayna da Silva Barbosa Santos

# Indicadores Trabalhados no REMAMI, Julho de 2021

INDICADORES TRABALHADOS						
INDICADORES	CÁLCULO DO INDICADOR					
Agendamento das consultas das puérperas e respectivos recém-nascidos nas unidades básicas de saúde de referências, conforme vagas disponibilizadas pelas mesmas.	Agendamentos de consultas puérperas	Total de partos no mês	META	RESULTADO APURADO COM EXCLUSÃO	RESULTADO APURADO SEM EXCLUSÕES	JUSTIFICATIVA
	Cálculo nº de consultas das puérperas agendadas na UBS no mês / nº Total de partos no mês X 100	7481	95%	94,03%	89,47%	Exclusões Puérpera: n° % Total de puérperas de outro município 291 3,89 Total de puérperas com convênio médico 58 0,78 Total de puérperas internadas 9 0,12 Total de puérperas internadas UTI 4 0,05 Total de óbito materno 0 0,00 Total de isolamento em outro setor 1 0,01 <b>Total de exclusões: 363 4,85</b> Melhoria Puérpera: Sem vaga no SIGA puérpera 45 0,60
	6693					
	Agendamentos de consultas do RN	Total de nascidos vivos	META	RESULTADO APURADO COM EXCLUSÃO	RESULTADO APURADO SEM EXCLUSÕES	JUSTIFICATIVA
Cálculo nº de consultas dos RN agendadas na UBS no mês/nº Total de nascidos vivos no mês X 100	7252	95%	96,25%	85,63%	Exclusões RN: n° % Total de recém-nascidos de outro município 316 4,36 Total de recém-nascidos convênio médico 57 0,79 Total de recém-nascidos internadas 140 1,93 Total de recém-nascidos internadas UTI 228 3,14 Total de recém-nascidos transferidos 1 0,01 Total de recém-nascidos isolamento em outro setor 1 0,01 Óbito 57 0,79 <b>Total de exclusões: 800 11,03</b> Melhoria RN: Sem vaga no SIGA para recém-nascidos 51 0,01	
6210						
Realizar entrevistas estabelecidas das puérperas.	Entrevistas realizadas	Total de partos informados no mês	META	-	RESULTADO APURADO SEM EXCLUSÃO	
	Cálculo nº de entrevista das puerperas no mês/nº Total de parto no mês X 100	7481	85%	-		
	7166					

Fonte: CEJAM, Julho de 2021

# Resultados dos Indicadores REMAMI, Julho de 2021

Descrição	Meta	Mai	Junho	Julho
1- Quantidade de Partos informados pelos hospitais com Apoiadoras Mãe Paulista		7871	7273	7481
2- Quantidade de Nascidos Vivos informados pelos hospitais com Apoiadoras Mãe Paulista		7634	7252	7252
3- Total de entrevistas realizadas pelas apoiadoras		7329	7085	7166
4- Agendamentos de Consultas de Puérperas pelas apoiadoras		6819	6282	6693
5- Agendamentos de Consultas de Recém-Nascidos pelas apoiadoras		6354	5899	6210
6- Percentual de Consultas agendadas de Puerpério em relação ao número de Partos Informados	<b>95%</b>	87%	86%	89%
7- Percentual de Consultas agendadas de recém-nascidos em relação ao número de Nascidos Vivos Informados	<b>95%</b>	83%	81%	86%
8- Percentual de entrevistas realizadas a puérperas no mês	<b>85%</b>	93%	97%	96%
9- Média de dias para agendamento da 1ª consulta puerperal pelo SIGA		9	9	9
10- Média de dias para agendamento da 1ª consulta do recém-nascido pelo SIGA		9	9	9
11- Média da Idade Gestacional na 1ª Consulta de Pré-Natal (semanas)		10	10	10
12- Percentual de Participação em grupos de Gestante		1,77%	1,83%	2,06%
13- Percentual de Orientação sobre aleitamento materno na gestação		86,11%	91,18%	88,24%
14- Média de parto Normal em relação ao número de puérperas entrevistadas		65,19%	65,46%	64,65%
15- Média de parto Cesárea em relação ao número de puérperas entrevistadas		34,06%	33,27%	34,41%
16- Média de parto fórceps em relação ao número de puérperas entrevistadas		0,75%	1,27%	0,94%

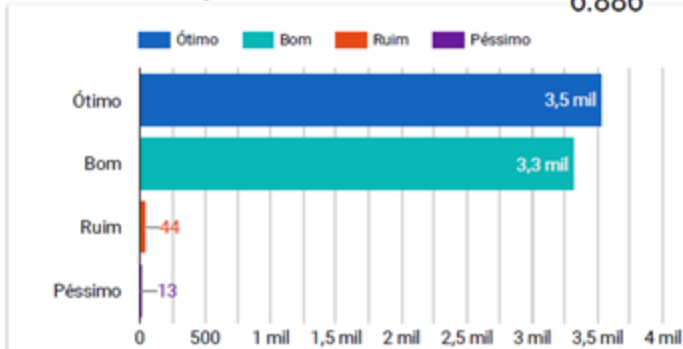
Fonte: CEJAM, Julho de 2021

# Pesquisa de Satisfação pelo REMAMI em 31 Hospitais, Julho de 2021

## Na Admissão/Acolhimento

Auxiliar de Enfermagem

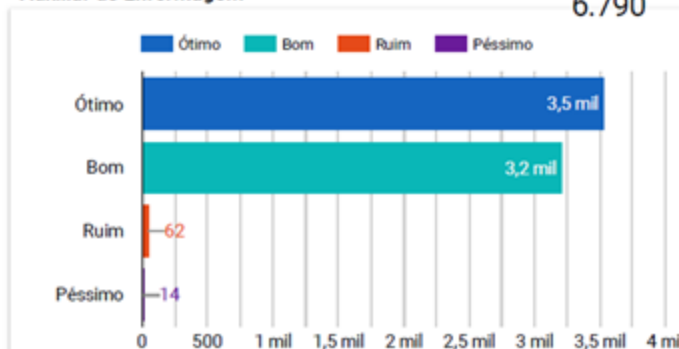
Total de Pesquisas  
6.886



## No Pré Parto durante o Trabalho de Parto

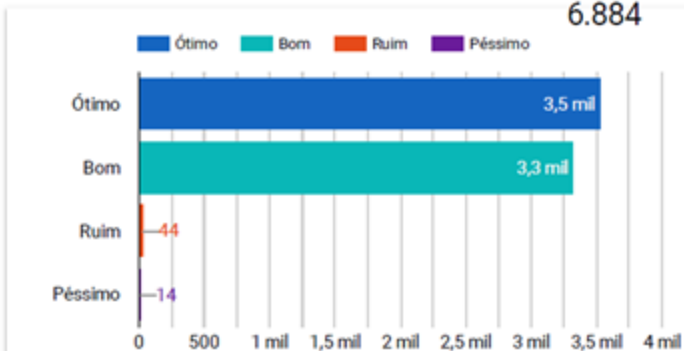
Auxiliar de Enfermagem

Total de Pesquisas  
6.790



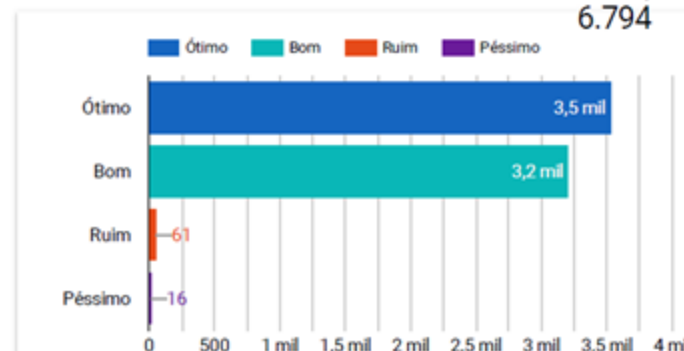
Enfermeiro

Total de Pesquisas  
6.884



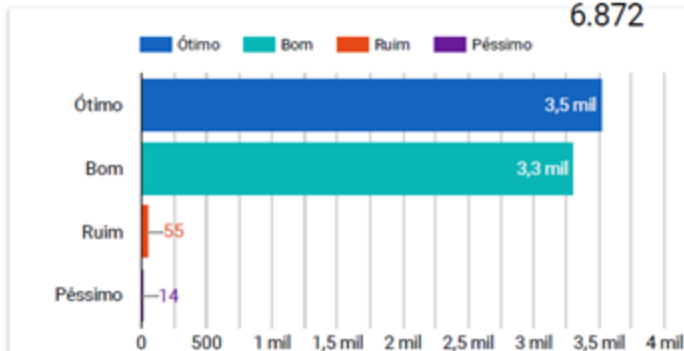
Enfermeiro

Total de Pesquisas  
6.794



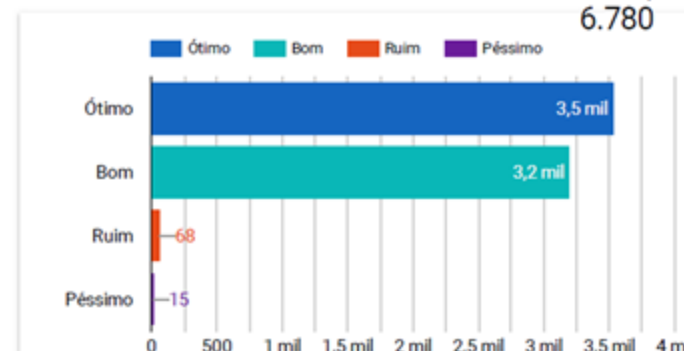
Médico

Total de Pesquisas  
6.872



Médico

Total de Pesquisas  
6.780

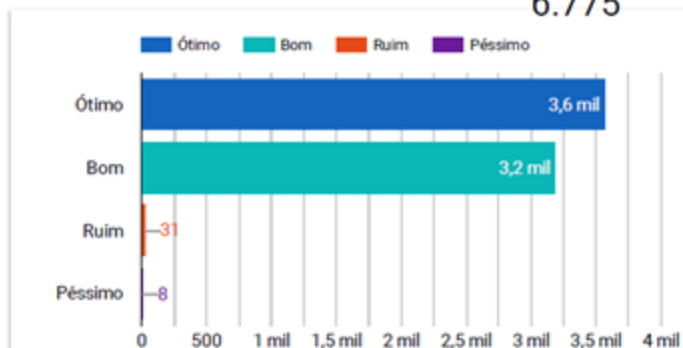


# Pesquisa de Satisfação pelo REMAMI em 31 Hospitais, Julho de 2021

## No Centro Obstétrico durante o Parto

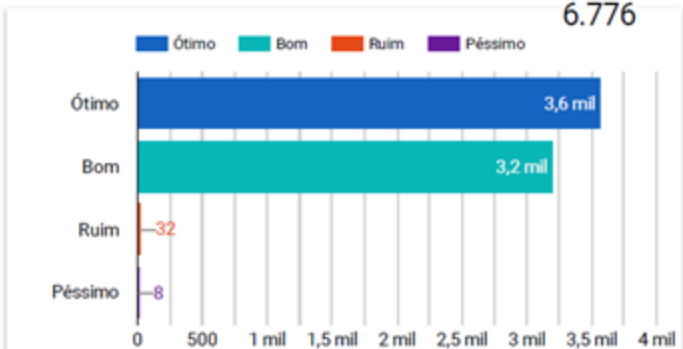
Auxiliar de Enfermagem

Total de Pesquisas  
6.775



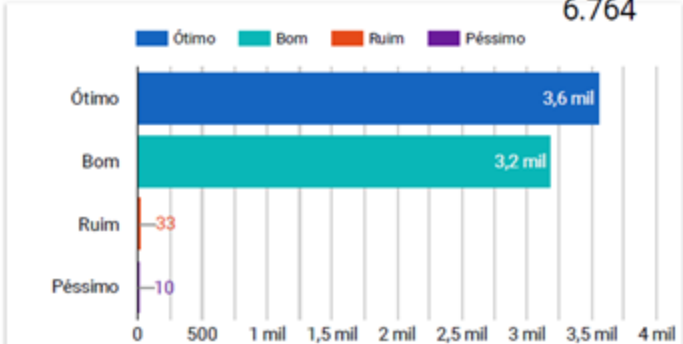
Enfermeiro

Total de Pesquisas  
6.776



Médico

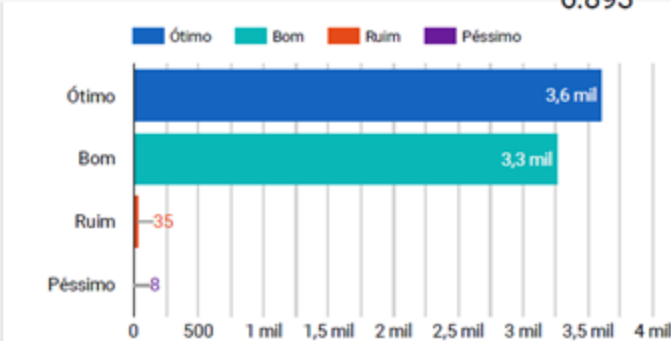
Total de Pesquisas  
6.764



## No Alojamento Conjunto

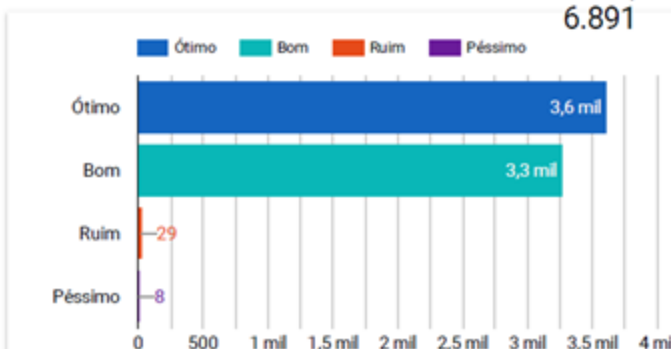
Auxiliar de Enfermagem

Total de Pesquisas  
6.893



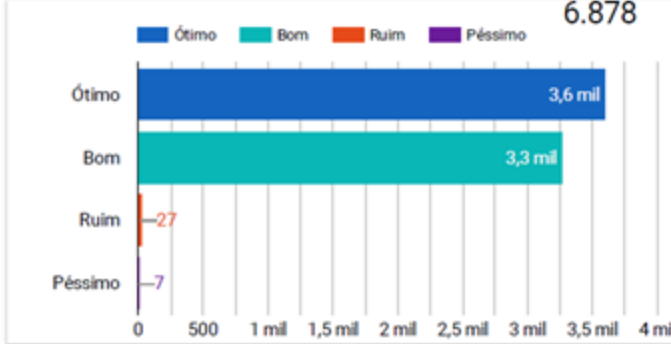
Enfermeiro

Total de Pesquisas  
6.891



Médico

Total de Pesquisas  
6.878

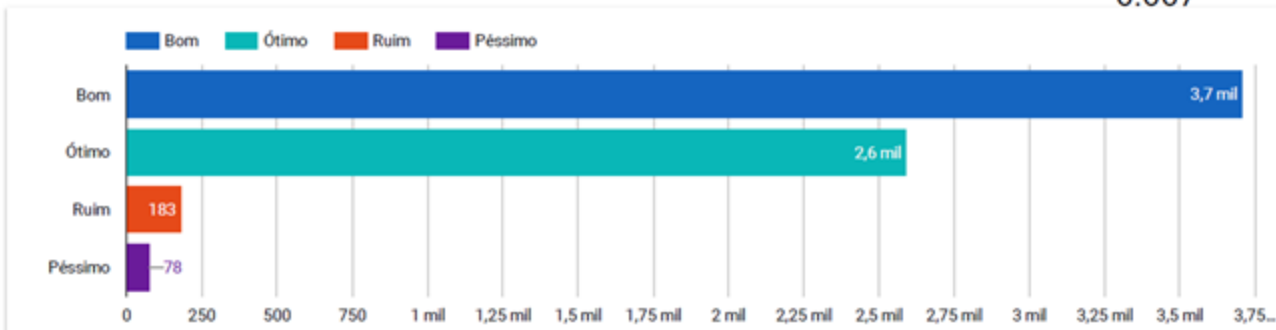


# Pesquisa de Satisfação pelo REMAMI em 31 Hospitais, Julho de 2021

## Pré Natal

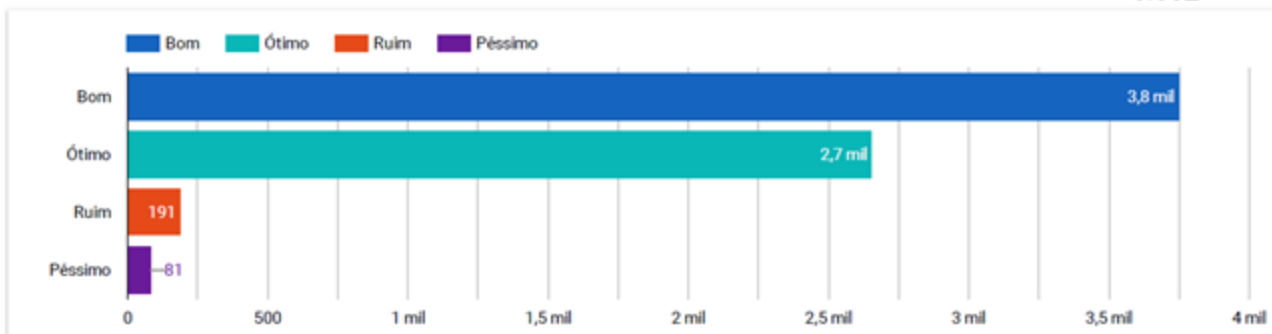
Auxiliar de Enfermagem

Total de Pesquisas  
6.667



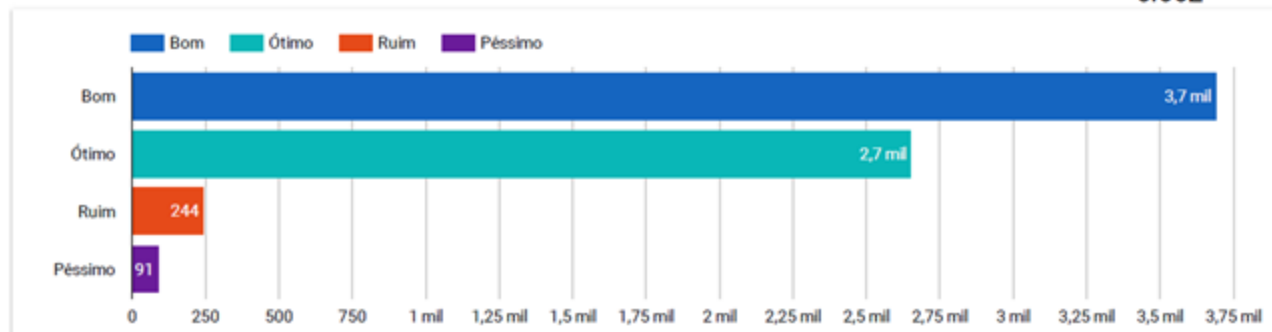
Enfermeiro

Total de Pesquisas  
6.662



Médico

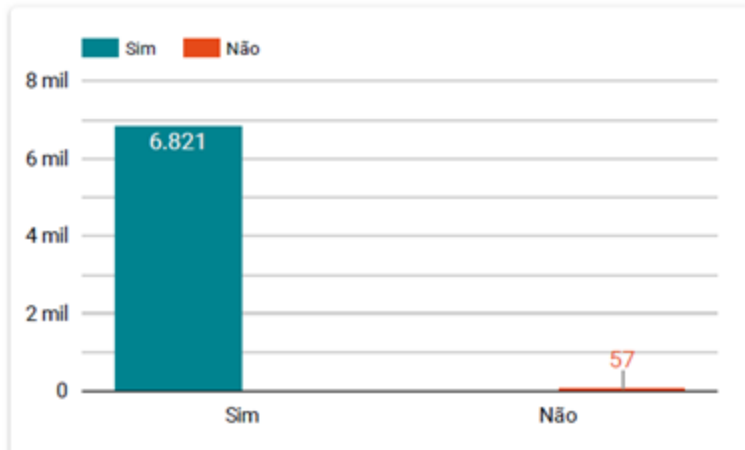
Total de Pesquisas  
6.662



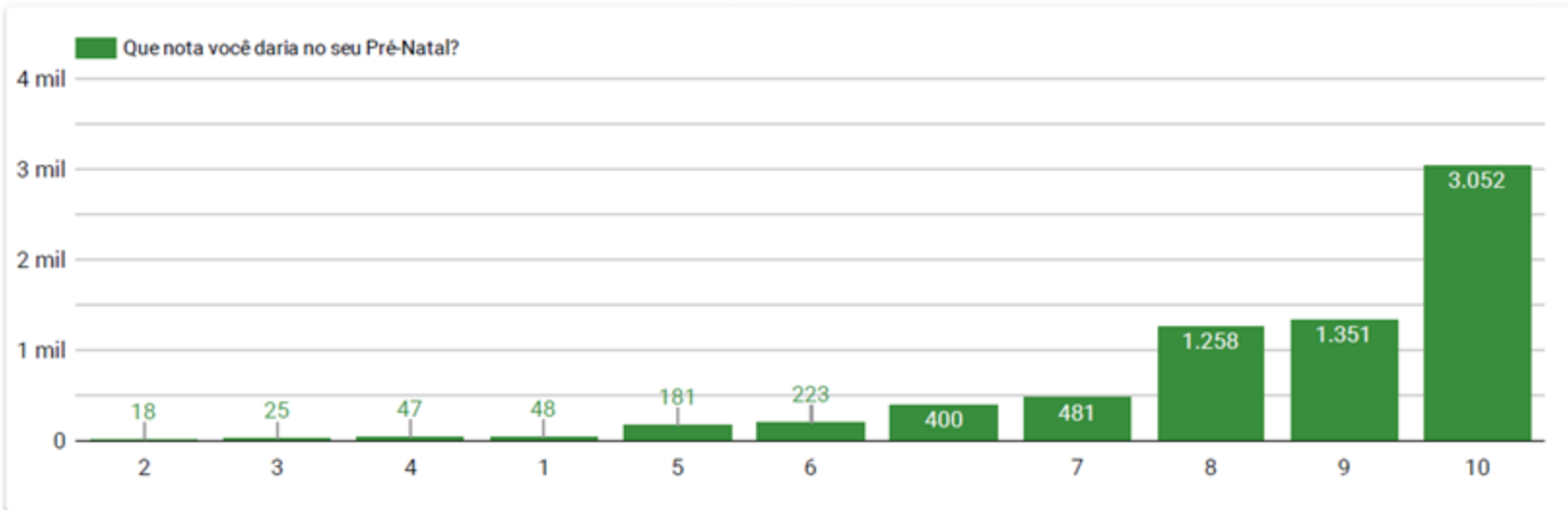
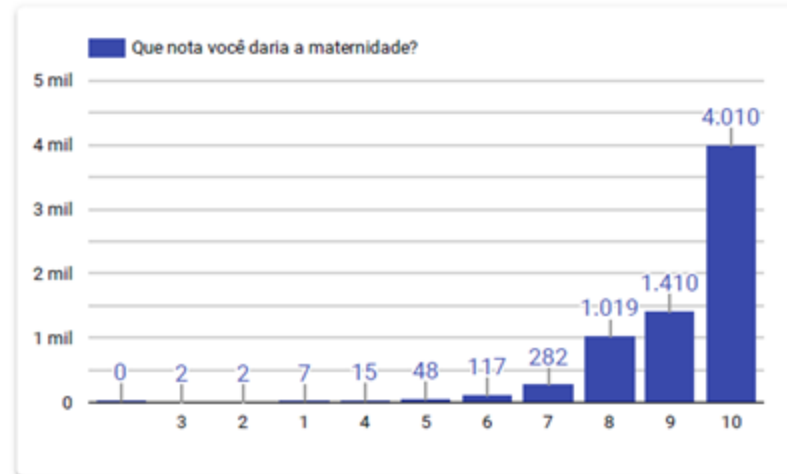
Fonte: Pesquisa de satisfação CEJAM, Julho de 2021

# Pesquisa de Satisfação pelo REMAMI em 31 Hospitais, Julho de 2021

Você indicaria essa maternidade?

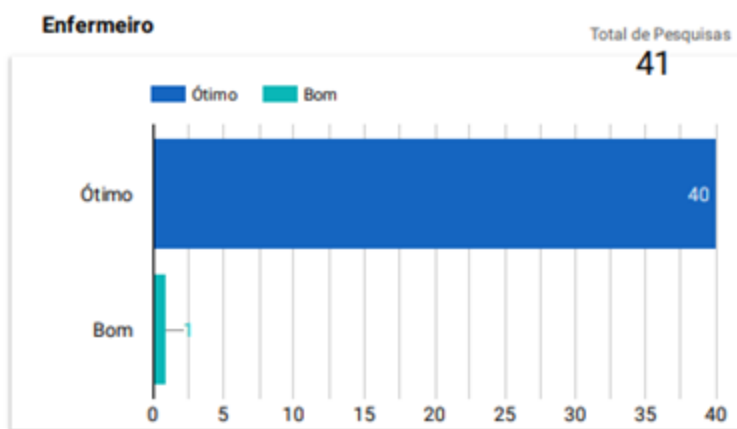
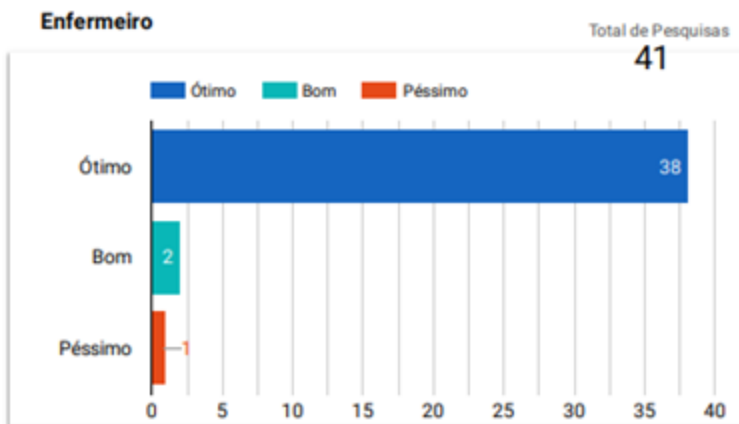
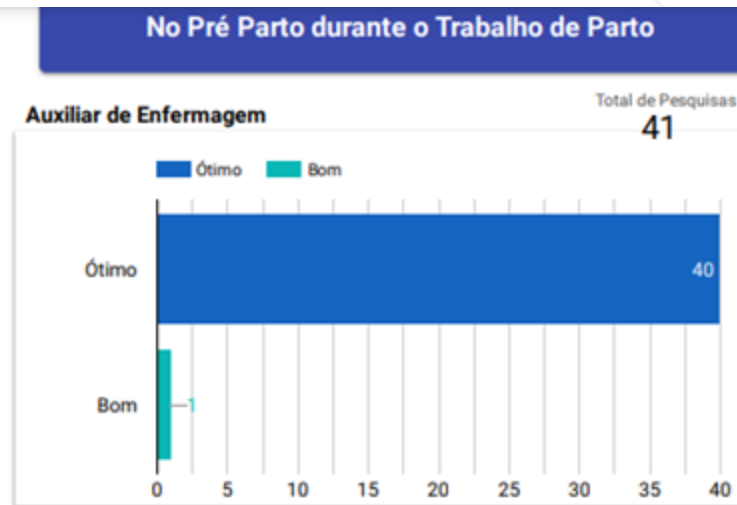
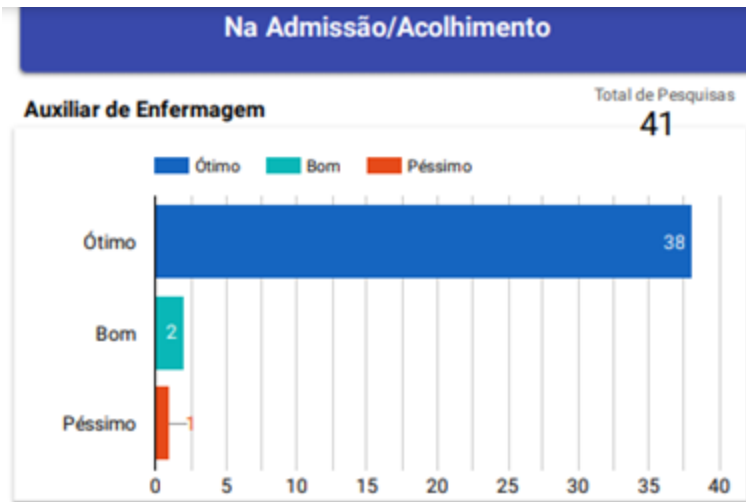


Que nota daria para o seu Pré Natal?



Fonte: Pesquisa de satisfação CEJAM, Julho de 2021

# Pesquisa de Satisfação pelo REMAMI nas duas Casas de Parto, Julho de 2021



Fonte: Pesquisa de satisfação CEJAM, Julho de 2021

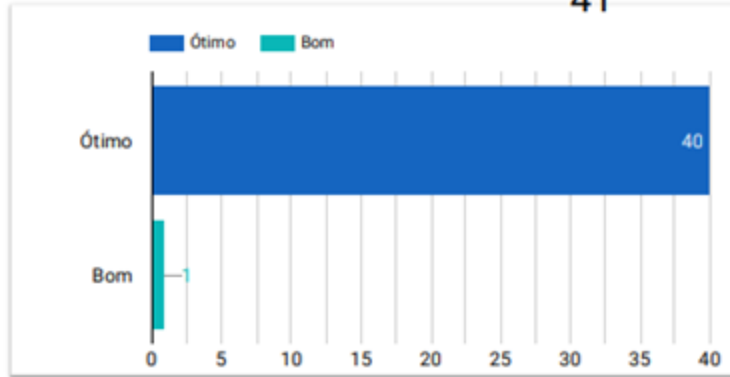


# Pesquisa de Satisfação pelo REMAMI nas duas Casas de Parto, Julho de 2021

## No Centro Obstétrico durante o Parto

Auxiliar de Enfermagem

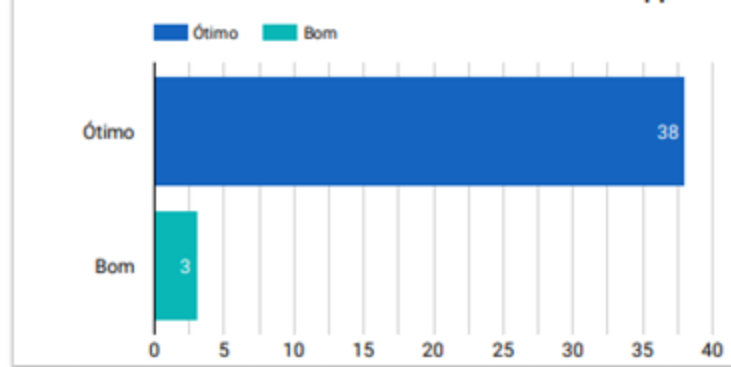
Total de Pesquisas  
41



## No Alojamento Conjunto

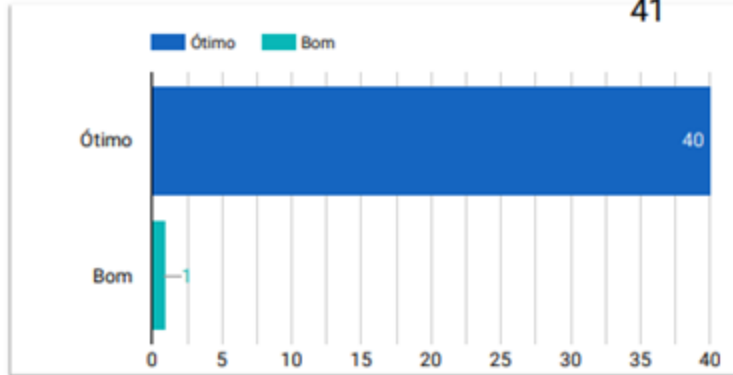
Auxiliar de Enfermagem

Total de Pesquisas  
41



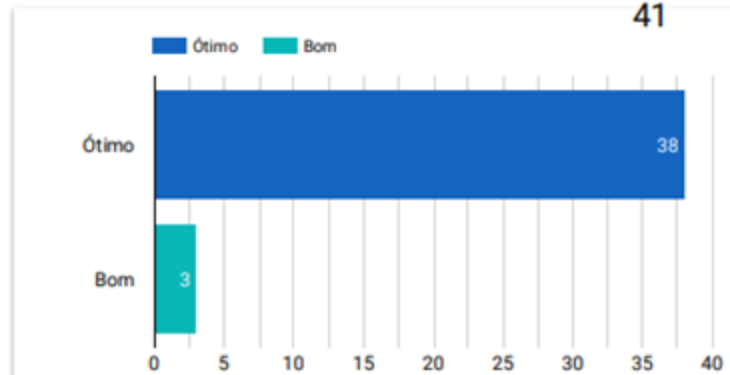
Enfermeiro

Total de Pesquisas  
41



Enfermeiro

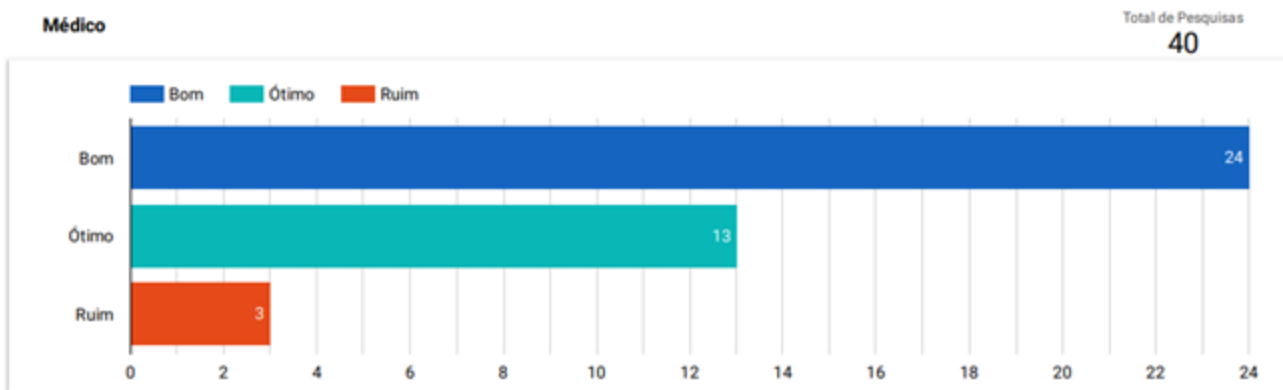
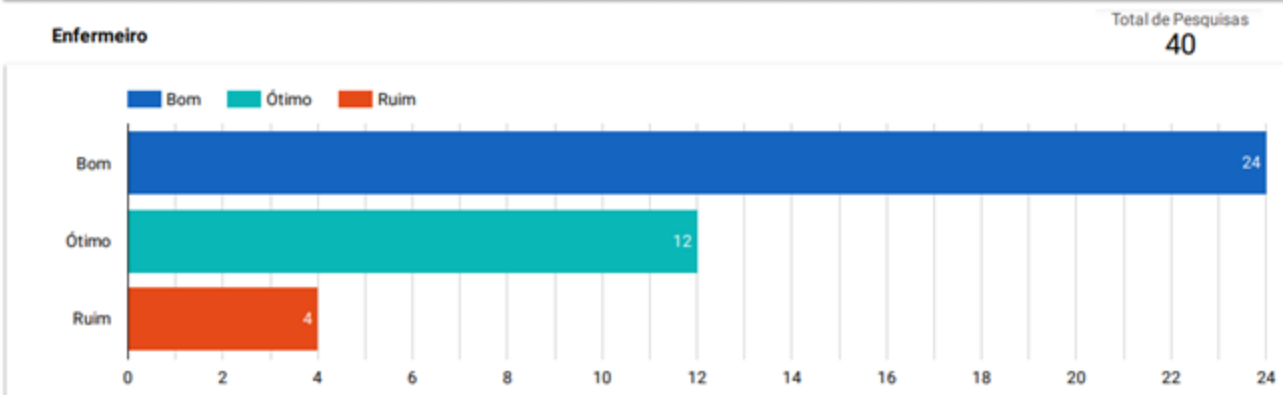
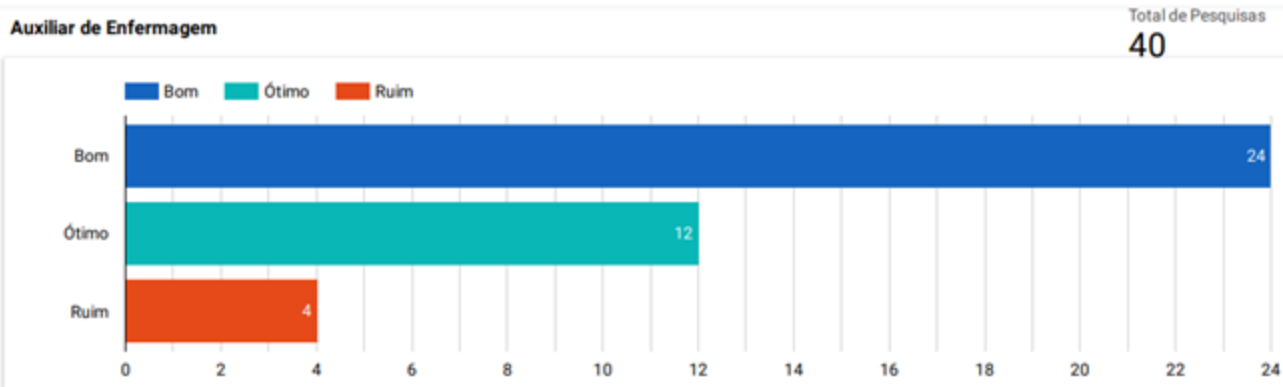
Total de Pesquisas  
41



Fonte: Pesquisa de satisfação CEJAM, Julho de 2021

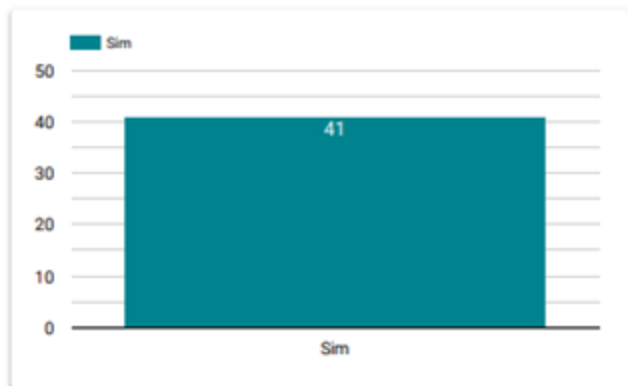
# Pesquisa de Satisfação pelo REMAMI nas duas Casas de Parto, Julho de 2021

## Pré Natal



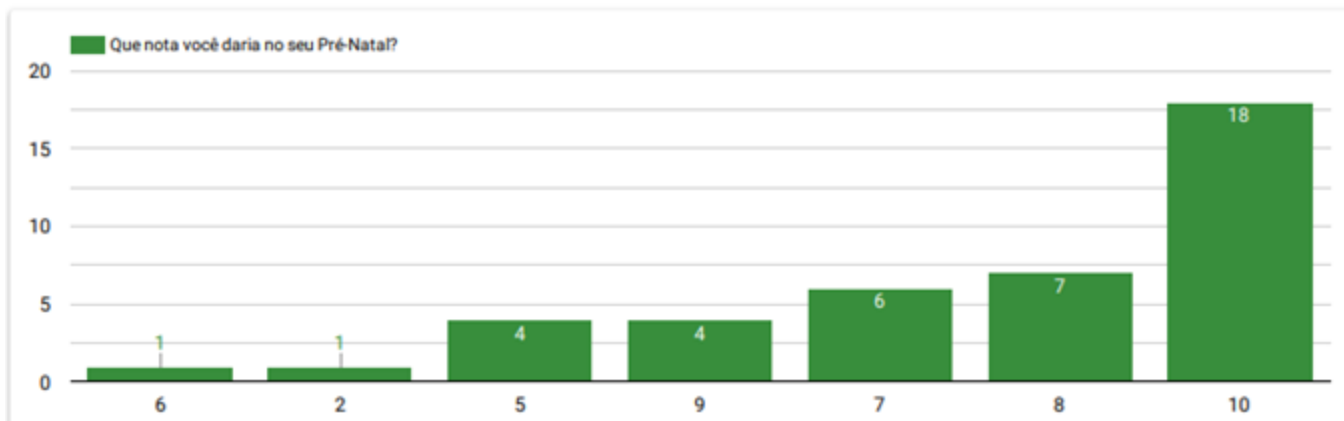
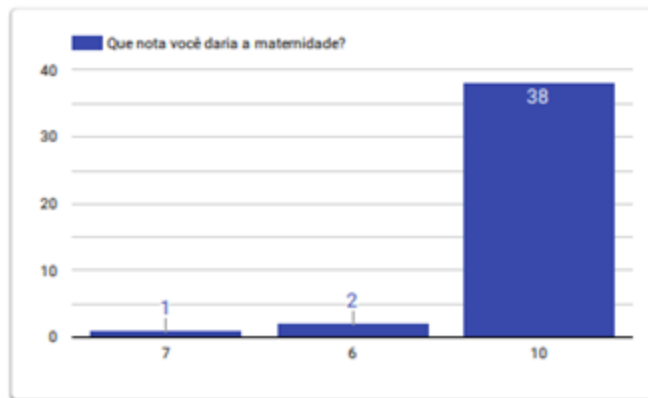
# Pesquisa de Satisfação pelo REMAMI nas duas Casas de Parto, Julho de 2021

Você indicaria essa maternidade?



Que nota você daria para a maternidade?

Que nota daria para o seu Pré Natal?



Fonte: Pesquisa de satisfação CEJAM, Julho de 2021

# Capacitação, Julho de 2021

Tema das Capacitações:	Público alvo	Colaboradores ativos no mês	Participantes:	Informações dos treinamentos:	Objetivo:
Gerenciando Seus Sentimentos em Tempo de Crise.	Enfermeiros Auxiliar de Enfermagem Administrativos	1 53 3	0 15 0	On-line Local: Plataforma ZOOM Carga Horária: 7h Data: 23/06 A 07/07	Auxiliar o profissional da área da saúde a gerenciar suas emoções e sentimentos, em situações de crise pessoal no trabalho desenvolvendo seu autoconhecimento afim de evitar problemas para si mesmo e para os outros.
Sensibilização Aleitamento Materno -4h	Enfermeiros Auxiliar de Enfermagem Administrativos	1 53 3	0 1 0	Presencial Local: Escola de Saúde CEJAM Carga Horária: 4h Data: 06/07	Sensibilizar, capacitar o colaborador sobre a importância do aleitamento materno.
Curso de Manejo e Promoção ao Aleitamento Materno - 20 horas Conforme Iniciativa Hospital Amigo da Criança - IHAC	Enfermeiros Auxiliar de Enfermagem Administrativos	1 53 3	0 9 0	Presencial Carga Horária: 20h Local: Escola de Saúde CEJAM Data: 13/07, 14/07, 15/07, 16/07, 20/07 E 22/07	Capacitar os colaboradores conforme Iniciativa Hospital Amigo da Criança - IHAC
HIGIENIZAÇÃO DAS MÃOS E EQUIPAMENTO DE PROTEÇÃO INDIVIDUAL	Auxiliar de Enfermagem	57	54	On-line Data: 30/06 e 03/08	Consiste em demonstrar a eficácia do procedimento da lavagem das mãos e o uso de Equipamentos de Proteção Individual (EPI).

Fonte: CEJAM, Julho de 2021

# Consultas agendadas para mulheres internadas pós abortamento, Julho de 2021



**Tabela 1 - Consultas agendadas para mulheres internadas pós abortamento**

Hospital	Nº Pacientes internadas	Consultas agendadas
Hospital Campo Limpo	27	26
Hospital Interlagos	9	9
Hospital M Boi Mirim	22	22
Hospital Pedreira	18	18
Hospital São Mateus	15	15
Hospital Municipal J. Sarah - Mario Degni	7	7
<b>Total Geral</b>	<b>98</b>	<b>97</b>

Fonte: CEJAM, Julho de 2021



# Consolidados da internação das gestantes patológicas, Julho de 2021



Tabela 2 - Consolidados da internação das gestantes patológicas

Hospital	Diagnóstico das gestantes patológica														Internação		Justificativa do Não agendamento				Total Geral		
	Diabetes Eclâmpsia Hiperêmese	Hiperêmese, Outros	Hipertensão Arterial na Gestação	Hipertensão Arterial na Gestação, Diabetes	Hipertensão Arterial na Gestação, Outros	Hipertensão Arterial na Gestação, Trabalho de Parto Prematuro	Mellitus na Gestação	Mellitus na Gestação, Hipertensão Arterial na Gestação	Mellitus na Gestação, Hipertensão Arterial na Gestação, Outros	Oligodrâmio, Outros	Outros	Pré-Eclâmpsia	Restrição do Crescimento Fetal	Trabalho de Parto Prematuro	Trabalho de Parto Prematuro, Descolamento Prematuro da Placenta	Média de internação	Média de agenda	Outro Município	Sem vagas no SIGA	Utilizará convênio médico			
Hospital Grajaú																5	4					4	
Hospital Interlagos	2		2	1	1		1	1						1		5	10					10	
Hospital M. Boi Mirim	1				1		2							9	1	5	19				1	20	
Hospital Pedreira	3	1	1	1			1	1	1					6	1	2	28	1		1		28	
Hospital São Mateus														1	2		6					3	
Hospital Vila Alpina	1	1	1	1			2	1						1	1	3	9					9	
Hospital Municipal J. Sarah - Mario Degni														1			5	1				1	
<b>Total Geral</b>	<b>7</b>	<b>1</b>	<b>2</b>	<b>1</b>	<b>4</b>	<b>1</b>	<b>2</b>	<b>1</b>	<b>6</b>	<b>3</b>	<b>1</b>	<b>1</b>	<b>22</b>	<b>1</b>	<b>1</b>	<b>8</b>	<b>1</b>	<b>4</b>	<b>72</b>	<b>1</b>	<b>1</b>	<b>1</b>	<b>75</b>

Fonte: CEJAM, Julho de 2021



# Consultas agendadas dos RNs internados, Julho de 2021



Tabela 3 - Consultas agendadas dos RNs internados

Hospital	Total de internações	Total de agendamentos	• Anóxia / hipóxia	• Anóxia / hipóxia, • Distúrbio Cardíaco	• Baixo peso	• Baixo peso, • Distúrbio respiratório	• Baixo peso, • Prematuridade	• Baixo peso, • Prematuridade, • Distúrbio respiratório	• Baixo peso, • Prematuridade, • Ictericia	• Distúrbio Cardíaco	• Distúrbio respiratório	• Distúrbio respiratório, • Anóxia / hipóxia	• Distúrbio respiratório, • Ictericia	• Distúrbio respiratório, • Outros	• Ictericia	• Infecção	• Infecção, • Ictericia	• Infecção, • Outros	• Malformação	• Outros	• Prematuridade	• Prematuridade, • Distúrbio respiratório	• Prematuridade, • Distúrbio respiratório, • Infecção	• Prematuridade, • Outros	
Hosp. Mun. Vereador José Storopoli - Vila Maria	8	8				1					6	1													
Hospital Alípio Correa Neto	15	14									3				1						4	7			
Hospital Campo Limpo	5	5					1				1				1	1								1	
Hospital das Clínicas	1	1					1																		
Hospital Grajaú	11	11			1						1				4	1			1	3					
Hospital Ignácio Proença de Gouveia	10	8					3															7			
Hospital Interlagos	22	22			1		3				6			1							3	7			1
Hospital M Boi Mirim	13	13					3	3			2		1		1						3				
Hospital Pedreira	25	25					2								2	3	1				17				
Hospital São Mateus	8	8						1	1							2	4								
Hospital Sapopemba	13	13					4				5										2	2			
Hospital Servidor Público Municipal	3	3																			2	1			
Hospital Vila Alpina	9	9									5				1						1	1			
Hospital Vila Santa Catarina	18	17	1	1			1			1	5					3	1				2	2	1		
Hospital Municipal J. Sarah - Mario Degni	5	5						1													1	3			
<b>Total Geral</b>	<b>166</b>	<b>162</b>	<b>1</b>	<b>1</b>	<b>2</b>	<b>1</b>	<b>18</b>	<b>6</b>	<b>1</b>	<b>1</b>	<b>34</b>	<b>1</b>	<b>1</b>	<b>1</b>	<b>9</b>	<b>11</b>	<b>5</b>	<b>1</b>	<b>1</b>	<b>43</b>	<b>20</b>	<b>6</b>	<b>1</b>	<b>1</b>	

Fonte: CEJAM, Julho de 2021



# Total de partos por Coordenadoria Regional de Saúde, levantados através dos relatórios das entrevistas, Julho de 2021



Tabela 4 - Total de partos levantados através dos relatórios das entrevistas

	Casa Angela	Casa de Parto Sapopemba	Hosp. Mun. Vereador José Storopoli - Vila Maria	Hospital Alípio Correa Neto	Hospital Amparo Maternal	Hospital Campo Limpo	Hospital das Clínicas	Hospital Geral de Santa Marcelina	Hospital Grajaú	Hospital Guaianazes	Hospital Ignácio Proença de Gouveia	Hospital Interlagos	Hospital Ipiranga	Hospital Leonor Mendes de Barros	Hospital M Boi Mirim	Hospital Mandaqui	Hospital Municipal J. Sarah - Mario Degni	Hospital Pedreira	Hospital Santa Marcelina Itaquera	Hospital São Luiz Gonzaga	Hospital São Mateus	Hospital Sapopemba	Hospital Servidor Público Municipal	Hospital Taipas	Hospital Tide Setúbal	Hospital Tiradentes	Hospital Universitário Usp-SP	Hospital Vila Alpina	Hospital Vila Nova Cachoeirinha	Hospital Vila Santa Catarina	Hospital Waldomiro de Paula	Irmandade de Santa Casa de Misericórdia de São Paulo	Total Geral
NORTE	11	135	1	50	4	1		9			1	1	4	20	1	172	2		3	232		5	2	215	1	2	6	6	446	1	1	16	1348
SUL	15		1	4	220	365			165			360	2	1	351	1	5	227		3	1	1	3		2	12	3	4	148	1	1	1896	
LESTE	3		4	322	55	1	2	235	51	11	8	1	3	76	1	2	1	3	232	14	120	120	7	172	302	1	21	8	38	3	1817		
OESTE	1			14	11	4	88		1			1				1	145								113		2	2		12	395		
CENTRO	2			1	20	2	1				3	1	6	3		2			1	1		41					2	1		63	150		
SUDESTE	2	7	19	31	88	2		1	14		92	1	166	130	2	5	1		22	6	7	168	7	5	14	4	154	2	116	5	9	1080	
NÃO REALIZOU PRÉ NATAL			1	1	1	4		2	4		4	1	2	3	4	1	5		4		2	1	15	1				4	3		3	66	
OUTRO MUNICÍPIO			7	6	50	9	15	42	2	2	2	8	1	8	13	2	29	5	16	12	1	1	3	2	4	12	7	10	4	8	1	12	294
PARTICULAR			2		12		1	5	3		1	2	3	6	1	10	5		7	1	5	2		3	1	5	4	5	2		1	87	
<b>Total Geral</b>	<b>34</b>	<b>7</b>	<b>169</b>	<b>384</b>	<b>509</b>	<b>391</b>	<b>108</b>	<b>301</b>	<b>251</b>	<b>13</b>	<b>112</b>	<b>376</b>	<b>187</b>	<b>248</b>	<b>373</b>	<b>196</b>	<b>193</b>	<b>235</b>	<b>285</b>	<b>269</b>	<b>136</b>	<b>297</b>	<b>64</b>	<b>232</b>	<b>188</b>	<b>333</b>	<b>148</b>	<b>200</b>	<b>477</b>	<b>281</b>	<b>48</b>	<b>121</b>	<b>7166</b>

Fonte: CEJAM, Julho de 2021



# Acompanhamento das Vagas no SIGA, Julho de 2021



Tabela 5 - Ausência de vagas no SIGA por mês

Mês	Puérpera	Recém-Nascido
Janeiro	123	152
Fevereiro	92	126
Março	135	182
Abril	137	170
Maio	94	134
Junho	75	100
Julho	44	50
<b>Total</b>	<b>700</b>	<b>914</b>

Fonte: CEJAM, Julho de 2021

As ausências de vagas relatadas são após contato telefônico com a UBS e com a interlocutora



# Total de inserção de DIU e Implanon, Julho de 2021



Tabela 6 -Total de inserção de DIU e Implanon

MÊS INSERÇÃO	MAIO		JUNHO		JULHO	
	DIU	IMPLANON	DIU	IMPLANON	DIU	IMPLANON
LESTE	39	6	60	11	91	20
OESTE	16	79	49	55	76	22
CENTRO	21	0	21	2	52	2
SUDESTE	205	16	215	13	170	14
SUL	188	84	236	54	268	67
NORTE	275	62	220	75	250	48
<b>TOTAL</b>	<b>744</b>	<b>247</b>	<b>801</b>	<b>210</b>	<b>907</b>	<b>173</b>

Fonte: CEJAM, Julho de 2021



# Dados Consolidados dos indicadores de qualificação do cartão de pré natal, segundo as Coordenadorias, Julho de 2021



Tabela 7 - Dados consolidados do cartão pré-natal

COORDENADORIAS	TOTAL DE CPN AVALIADOS		IDENTIFICAÇÃO DAS UBS NO CARTÃO PRÉ NATAL		IDENTIFICAÇÃO DA MATERNIDADE DE REFERÊNCIA NO CARTÃO DE PRÉ-NATAL		IDENTIFICAÇÃO DOS DADOS OBSTÉTRICOS NO CPN		REGISTRO DE 7 CONSULTAS OU MAIS NO CPN		REGISTRO DO NOME DO MÉDICO E ENFERMEIRO PRENATALISTA NO CPN		REGISTRO DOS DADOS DA PUÉRPERA NO CPN		REGISTRO DA AVALIAÇÃO ODONTOLÓGICA NO CPN		Registro dos exames do 1º trimestre, 2º trimestre, 3º trimestre no CPN		REGISTRO DO TESTE RÁPIDO	
	Nº	Sim	%	Sim	%	Sim	%	Sim	%	Sim	%	Sim	%	Sim	%	Sim	%	Sim	%	
CENTRO	150	95	63,3%	47	31,3%	115	76,7%	113	75,3%	54	36,0%	89	59,3%	3	2,0%	80	53,3%	130	86,7%	
LESTE	1817	1291	71,1%	760	41,8%	1355	74,6%	1418	78,0%	953	52,4%	1364	75,1%	135	7,4%	1211	66,6%	1423	78,3%	
NORTE	1348	995	73,8%	728	54,0%	1110	82,3%	1092	81,0%	707	52,4%	1056	78,3%	63	4,7%	701	52,0%	1170	86,8%	
OESTE	398	253	63,6%	192	48,2%	370	93,0%	320	80,4%	189	47,5%	276	69,3%	46	11,6%	241	60,6%	287	72,1%	
SUDESTE	1079	724	67,1%	597	55,3%	874	81,0%	829	76,8%	658	61,0%	817	75,7%	44	4,1%	626	58,0%	926	85,8%	
SUL	1901	1413	74,3%	1174	61,8%	1649	86,7%	1536	80,8%	1280	67,3%	1607	84,5%	104	5,5%	1175	61,8%	1695	89,2%	
MÉDIA GERAL	6693	4771	68,9%	3498	48,7%	5473	82,4%	5308	78,7%	3841	52,8%	5209	73,7%	395	5,9%	4034	58,7%	5631	83,1%	

Abaixo da média geral  
Dentro da média geral

Fonte: CEJAM, Julho de 2021

# Conclusões das ações, Julho de 2021

- Identificado que a ausência de vagas de agendamentos de consultas no SIGA está reduzindo paulatinamente para as puérperas e recém-nascidos.
- Observado o aumentando do número de inserções de DIU de cobre no pós parto.
- Identificado 294 (4,02%) puérperas de outro município.
- Quanto aos indicadores consolidados verificados abaixo da média por região temos:
  1. Identificação das maternidades de referência no cartão pré-natal - Centro e Leste menor do que 50%;
  2. Registro do nome do médico e do enfermeiro prenatalista no cartão de pré-natal - centro e oeste menor que 50%;
- Continuidade no monitoramento da distribuição de 10.807 enxovais pelas Coordenadorias de Saúde e Supervisões Técnicas de Saúde às Unidades Básicas de Saúde, desses 9.328 (86,31 %) foram entregues pelas UBS às puérperas.
- Em teste, projeto piloto Busca Ativa Hospitalar - Hospital e Maternidade Interlagos (BAH - HMI). No mês de Julho foram 90 gestantes com 40 semanas ou mais, encaminhadas pelo HMI para realização do monitoramento (BAH), realizado 138 ligações telefônicas efetivas.

## Reuniões Relevantes, Julho 2021

06/07/2021: Coordenação Parto Seguro, Supervisão REMAMI e Atração e seleção I-CEJAM alinhamento sobre a nova plataforma e módulos de processo seletivo.

06/07/2021: Área Técnica Saúde da Mulher – SMS, Coordenação Parto Seguro e Supervisão REMAMI, Encontros com Especialistas: Discussão de casos clínicos de gestantes e puérperas com COVID-19 da região sudeste.

07/07/2021: Coordenação Parto Seguro, Supervisão REMAMI e Heads In Health, teste da ferramenta web;

# Considerações Finais

Verificado necessidades de:

- Melhorias no registro do cartão de pré-natal, conforme quadro anterior por Coordenadoria com os indicadores abaixo da média.
- Melhorar a oferta de vagas no SIGA, para consultas de puérperas e de RNs.



# CEJAM

 [cejam.org.br](http://cejam.org.br)

 [/cejamoficial](https://www.facebook.com/cejamoficial)

 [/tvcejam](https://www.youtube.com/tvcejam)

 [/cejam\\_oficial](https://www.instagram.com/cejam_oficial)

 [/company/cejam](https://www.linkedin.com/company/cejam)