

# RELATÓRIO GERENCIAL DA QUALIFICAÇÃO DA ASSISTÊNCIA

**PARTE II - PARTO SEGURO À MÃE PAULISTANA 002/2011**

**JULHO de 2023**



# Hospitais

## UNIDADE DE TERAPIA INTENSIVA E UNIDADE DE CUIDADOS INTERMEDIÁRIOS

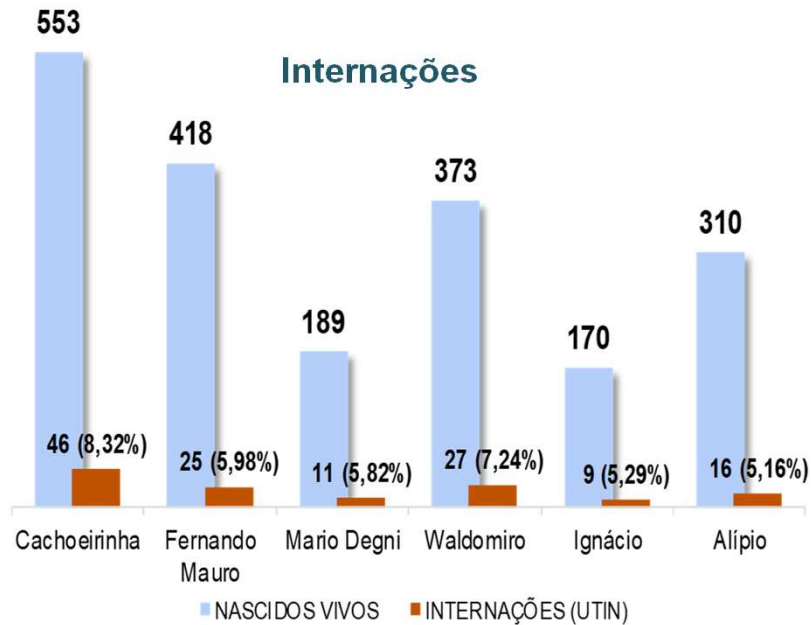
- **H.M DR FERNANDO MAURO PIRES – Campo Limpo**
- **H.M PROF . WALDOMIRO DE PAULA - Hospital Planalto**
- **H.M DR IGNÁCIO PROENÇA DE GOUVÊA - Hospital João XXIII**
- **H.M E MATERNIDADE PROF MÁRIO DEGNI - Hospital Sarah**
- **H.M.M.E. DR. MÁRIO DE MORAES ALTENFELDER SILVA - Vila Nova Cachoeirinha**
- **H.M PROF DR ALÍPIO CORRÊA NETTO - Ermelino Matarazzo**

# Sumário

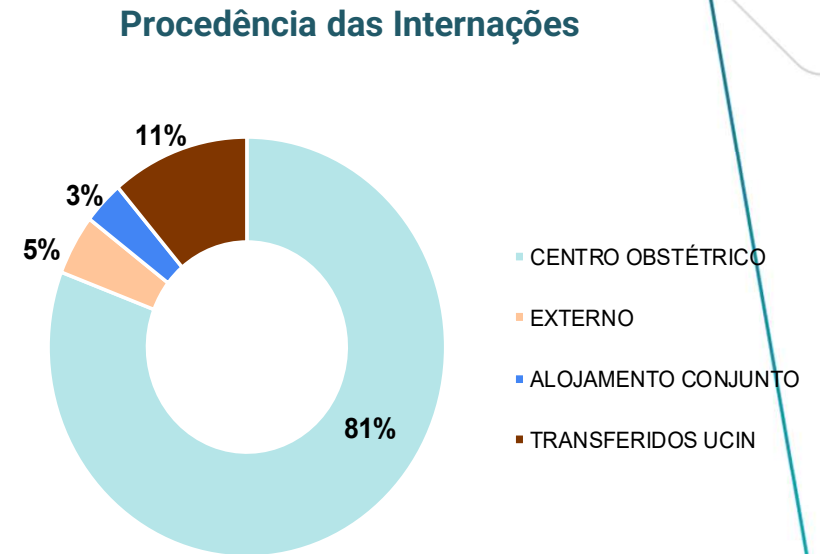
- 01 INTERNAÇÕES UTIN
- 02 INTERNAÇÕES UCIN
- 03 CLASSIFICAÇÃO DOS RECÉM-NASCIDOS INTERNADOS POR IDADE GESTACIONAL NO SETOR NEONATAL
- 04 CAUSAS DE INTERNAÇÃO NO SETOR NEONATAL
- 05 RN'S - INSERIDOS NO PROTOCOLO DE HIPOTERMIA NO SETOR NEONATAL
- 06 INSERÇÃO E PERDAS DO PICC - CATETER CENTRAL DE INSERÇÃO PERIFÉRICA NO SETOR NEONATAL
- 07 MOTIVOS DE RETIRADA DO PICC - CATETER CENTRAL DE INSERÇÃO PERIFÉRICA NO SETOR NEONATAL
- 08 TENTATIVAS DE PUNÇÕES DO PICC - CATETER CENTRAL DE INSERÇÃO PERIFÉRICA NO SETOR NEONATAL
- 09 TEMPO DE USO DO PICC - CATETER CENTRAL DE INSERÇÃO PERIFÉRICA NO SETOR NEONATAL
- 10 TIPOS DE ACESSO NO SETOR NEONATAL
- 11 EXTUBAÇÃO ACIDENTAL NO SETOR NEONATAL
- 12 FIXAÇÃO DE CÂNULAS
- 13 LESÃO DE PELE NO SETOR NEONATAL
- 14 PERDAS DA Sonda ORONASOGASTROENTERAL NO SETOR NEONATAL
- 15 FLEBITE NO SETOR NEONATAL
- 16 POSTURAÇÃO CANGURU NO SETOR NEONATAL
- 17 HORARIO DO SONINHO NO SETOR NEONATAL
- 18 MANUSEIO MÍNIMO DO SETOR NEONATAL
- 19 ATENDIMENTO DE FONOAUDIOLOGIA NO SETOR NEONATAL
- 20 PRODUÇÃO DE ATENDIMENTO DA PSICOLOGIA NO SETOR NEONATAL
- 21 PRODUÇÃO DE ATENDIMENTO DA PSICOLOGIA NO ALOJAMENTO CONJUNTO
- 22 PRODUÇÃO DE ATENDIMENTO DO SERVIÇO SOCIAL NO SETOR NEONATAL
- 23 PRODUÇÃO DE ATENDIMENTO DO SERVIÇO SOCIAL NO ALOJAMENTO CONJUNTO
- 24 LESÃO DE SEPTO NASAL POR USO DE CPAP
- 25 ÓBITOS NO SETOR NEONATAL
- 26 TEMA DE CAPACITAÇÃO GERAL NOS SETORES NEONATAIS
- 27 OUTRAS CAPACITAÇÕES NOS SETORES NEONATAIS

# INTERNAÇÕES UTIN - JULHO DE 2023

## TOTAL NASCIDOS VIVOS 2013



## TOTAL DE INTERNAÇÕES 134 (7%)



Hospital	Período	Nascidos Vivos	Internações (UTIN)	% Internações (UTIN)
Cachoeirinha	junho, 2023	578	46	8%
Fernando Mauro	junho, 2023	374	27	7%
Mario Degni	junho, 2023	209	23	11%
Waldomiro	junho, 2023	341	18	5%
Ignácio	junho, 2023	173	7	4%



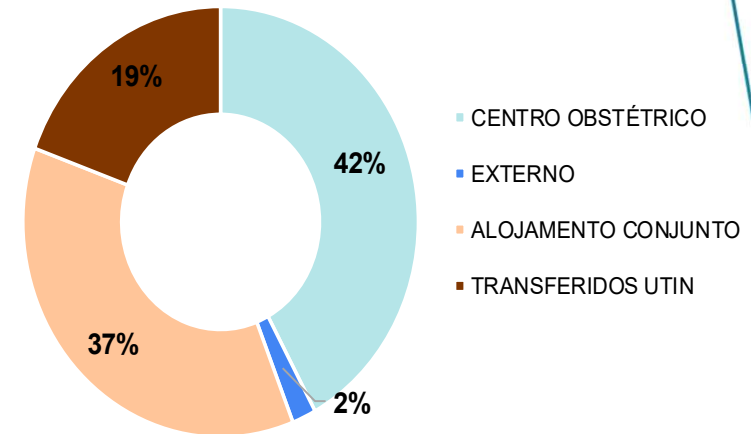
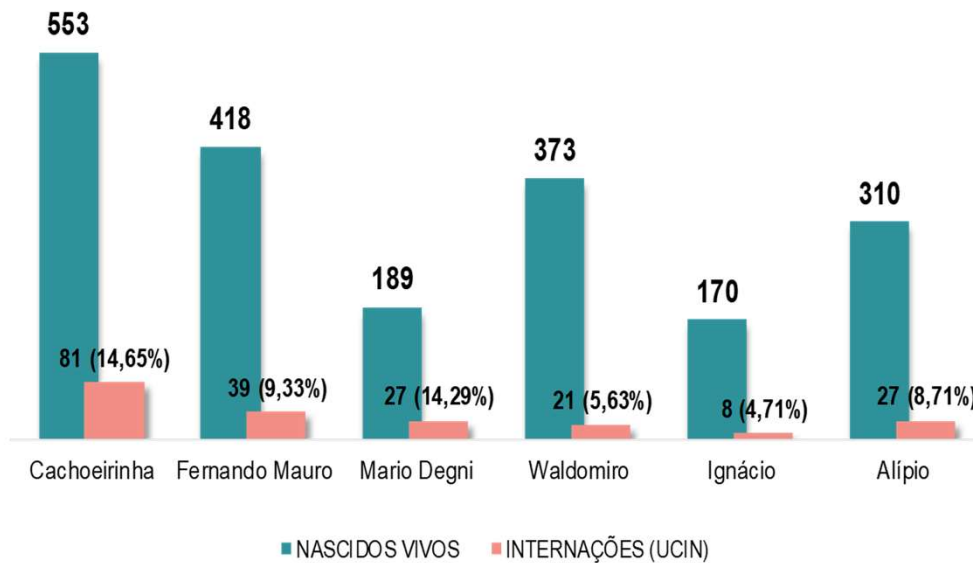
# INTERNAÇÕES UCIN - JULHO DE 2023

TOTAL NASCIDOS VIVOS  
2013

TOTAL DE INTERNAÇÕES  
203 (10,1%)

## Internações

## Procedência das Internações



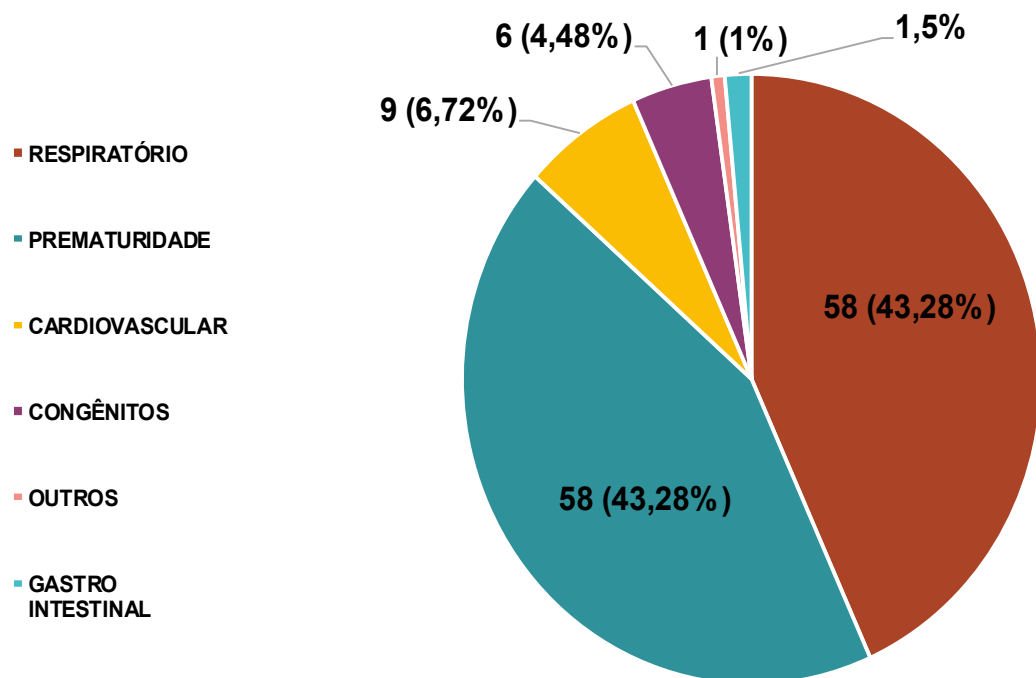
Hospital	Período	Nascidos Vivos	INTERNAÇÕES (UCIN)	% Internações (UCIN)
Cachoeirinha	junho, 2023	578	90	16%
Fernando Mauro	junho, 2023	374	33	9%
Mario Degni	junho, 2023	209	23	11%
Waldomiro	junho, 2023	341	21	6%
Ignácio	junho, 2023	173	4	2%



# CAUSAS DE INTERNAÇÃO NO SETOR NEONATAL DOS SEIS HOSPITAIS – JULHO DE 2023

HOSPITAIS: MÁRIO DEGNI, WALDOMIRO DE PAULA, FERNANDO MAURO, IGNÁCIO PROENÇA, VILA NOVA CACHOEIRINHA E ALÍPIO CORRÊA.

TOTAL DE INTERNAÇÕES UTIN  
**121**



**UTIN**

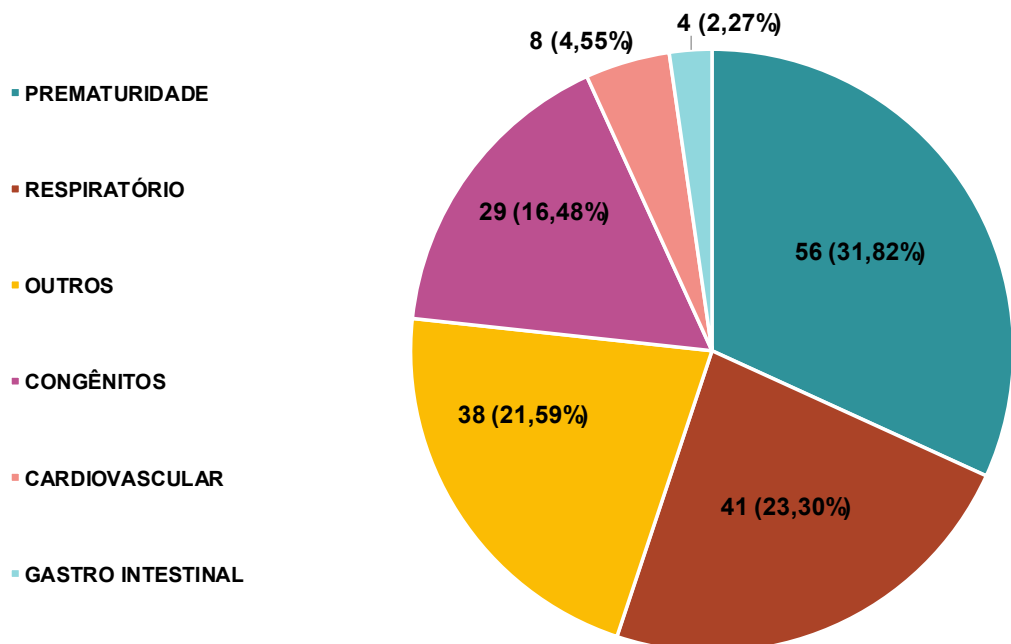
Causas de Internação	mês	UTIN	%
RESPIRATÓRIO	junho, 2023	72	59,5%
CARDIOVASCULAR	junho, 2023	37	30,6%
RENAL	junho, 2023	3	2,5%
GASTRO INTESTINAL	junho, 2023	7	5,8%
PREMATURIDADE	junho, 2023	2	1,7%
CONGÊNITOS	junho, 2023	0	0,0%
OUTROS	junho, 2023	0	0,0%

As Unidades Neonatais seguem o perfil esperado, tendo como causas principais : Prematuridade, e quadros respiratórios.

# CAUSAS DE INTERNAÇÃO NO SETOR NEONATAL DOS SEIS HOSPITAIS – JULHO DE 2023

HOSPITAIS: MÁRIO DEGNI, WALDOMIRO DE PAULA, FERNANDO MAURO, IGNÁCIO PROENÇA, VILA NOVA CACHOEIRINHA E ALÍPIO CORRÊA

TOTAL DE INTERNAÇÕES UCIN  
**171**

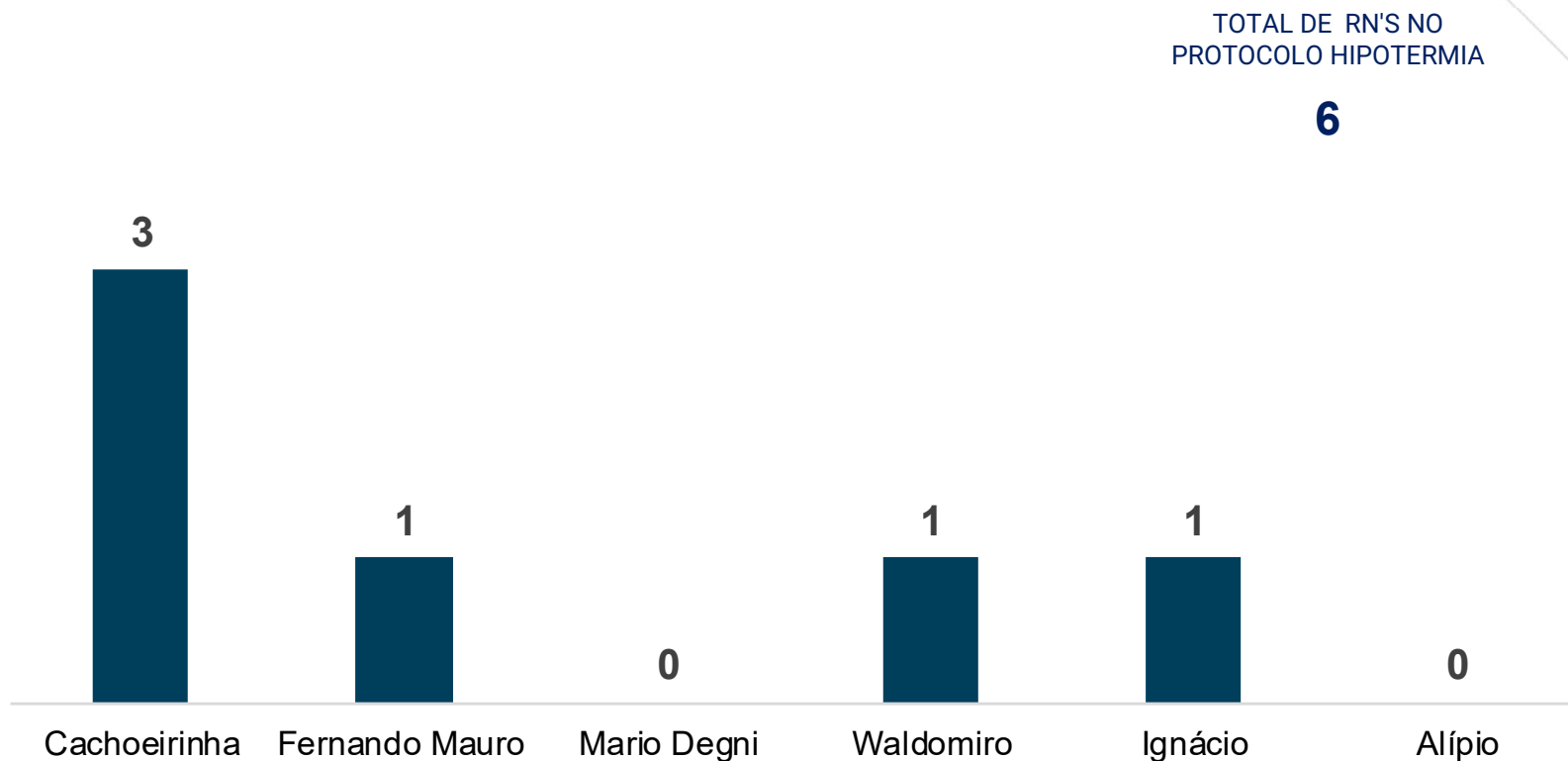


**UCIN**

Causas de Internação	mês	UCIN	%
RESPIRATÓRIO	junho, 2023	49	28,7%
CARDIOVASCULAR	junho, 2023	44	25,7%
RENAL	junho, 2023	35	20,5%
GASTRO INTESTINAL	junho, 2023	25	14,6%
PREMATURIDADE	junho, 2023	15	8,8%
CONGÊNITOS	junho, 2023	3	1,8%
OUTROS	junho, 2023	0	0,0%

UCIN segue o perfil esperado, tendo causas diversas para internações: Prematuridade, quadros respiratórios adaptativos, e problemas gastrointestinais.

# RN's - INSERIDOS NO PROTOCOLO DE HIPOTERMIA TERAPEUTICA NO SETOR NEONATAL – JULHO 2023



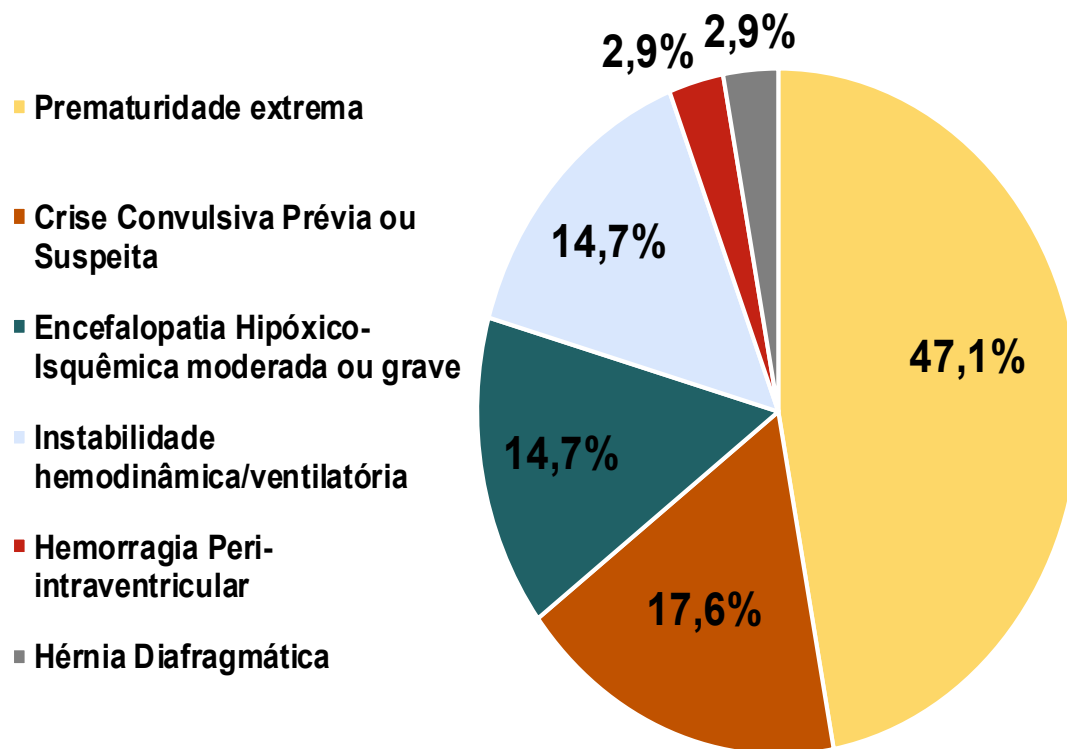
HOSPITAL	PERÍODO	RN'S NO PROTOCOLO HIPOTERMIA
Cachoeirinha	junho, 2023	2
Fernando Mauro	junho, 2023	2
Mario Degni	junho, 2023	0
Waldomiro	junho, 2023	0
Ignácio	junho, 2023	0



# MONITORAMENTO NEURO CEREBRAL - JULHO DE 2023

TOTAL DE INDICAÇÕES  
**34 ( 10%)**

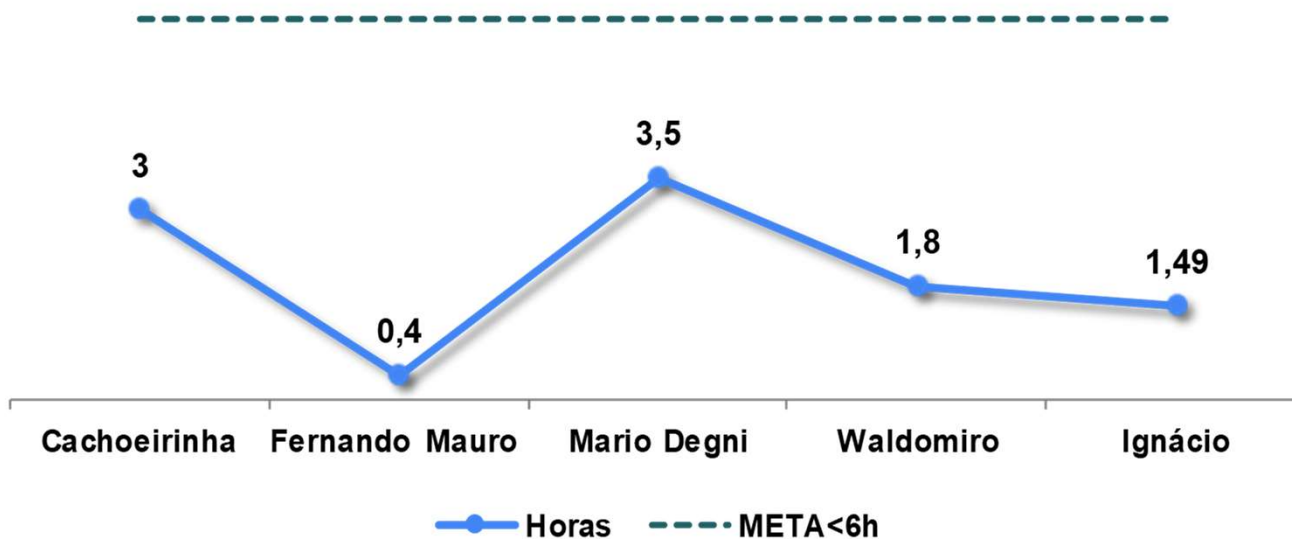
TOTAL INTERNAÇÕES  
**337**



# PREVENÇÃO HIPOTERMIA - JULHO DE 2023

Tempo médio de estabilidade térmica no RNPT após o nascimento (Meta: 6hs vida).

Média de Tempo  
2,02h



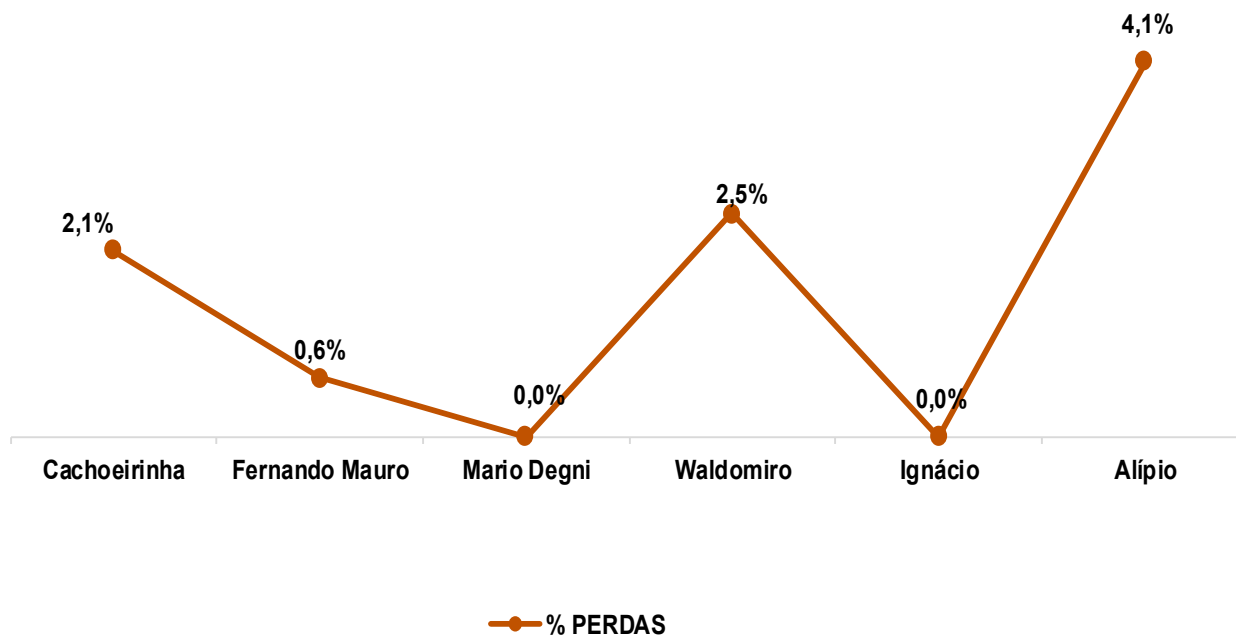
Protocolo dentro da meta esperada, com tempo de estabilidade térmica do recém-nascidos internados abaixo da meta esperada.

# INSERÇÃO E PERDAS DO PICC - CATETER CENTRAL DE INSERÇÃO PERIFÉRICA NO SETOR NEONATAL - JULHO DE 2023

PICC POR PACIENTE DIA  
**698**

N° DE PERDAS DE PICC  
**12 (2%)**

**UTIN**



HOSPITAL	PERÍODO	% PERDAS DE PICC
Cachoeirinha	junho, 2023	2,1%
Fernando Mauro	junho, 2023	0%
Mario Degni	junho, 2023	0%
Waldomiro	junho, 2023	2%
Ignácio	junho, 2023	0%

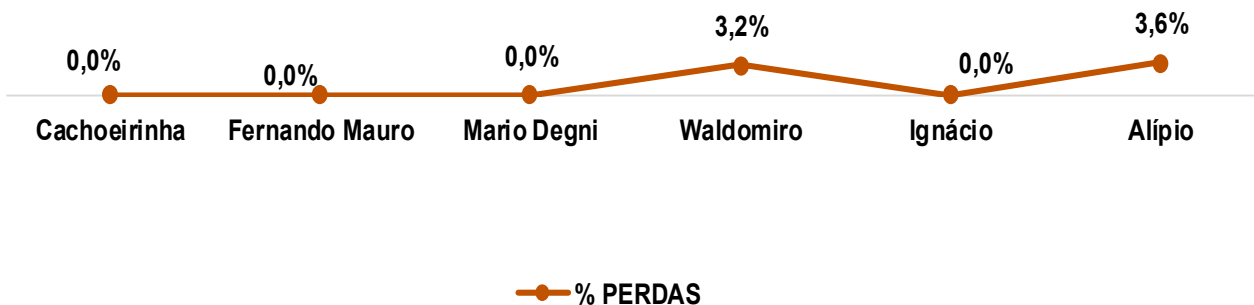
Este mês permanecemos abaixo da meta esperada, com aumento do número de perdas de cateteres nos hospitais Vila Nova Cachoeirinha (03), Waldomiro de Paula (04), Campo Limpo (1) tendo como motivo principal obstrução do dispositivo relacionado a manutenção inadequada. Plano de ação em andamento: Treinamento multiprofissional, com programação de treinamento no hospital recém implantado Alípio Correa.

# INSERÇÃO E PERDAS DO PICC - CATETER CENTRAL DE INSERÇÃO PERIFÉRICA NO SETOR NEONATAL - JULHO DE 2023

UCIN

PICC POR PACIENTE DIA  
114

Nº DE PERDAS DE PICC  
2 (2%)

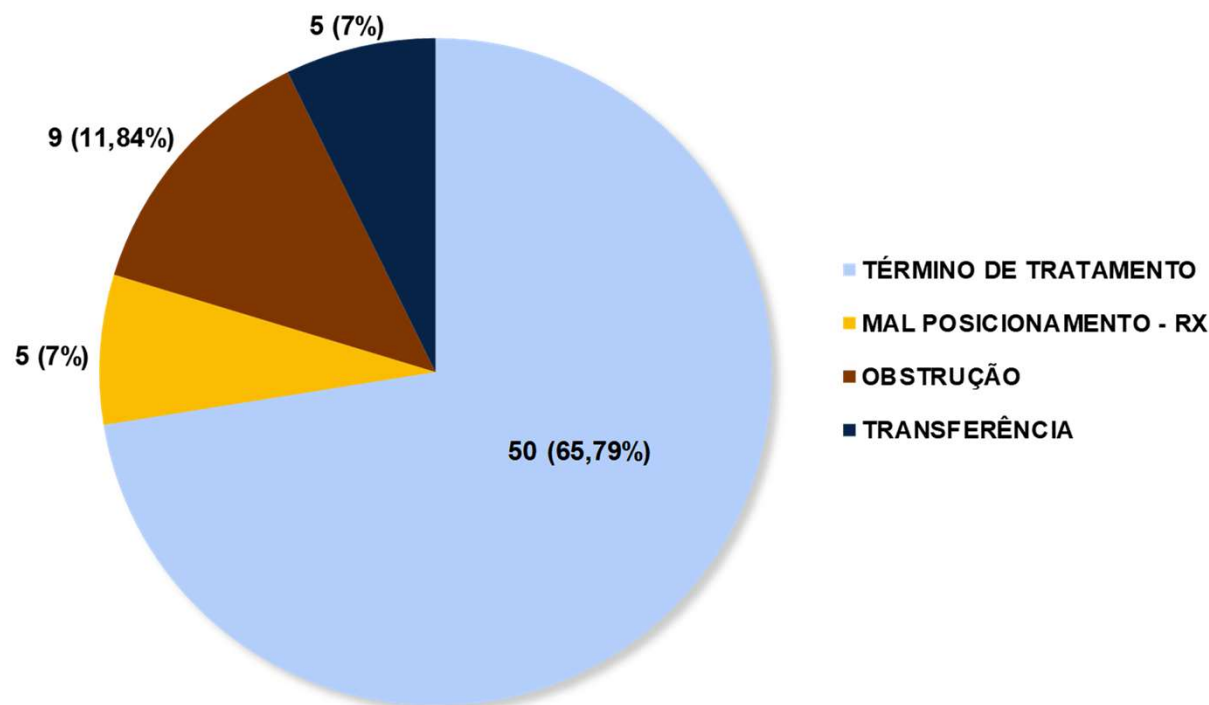


HOSPITAL	PERÍODO	% PERDAS DE PICC
Cachoeirinha	junho, 2023	0,0%
Fernando Mauro	junho, 2023	0,0%
Mario Degni	junho, 2023	0,0%
Waldomiro	junho, 2023	3,2%
Ignácio	junho, 2023	0,0%

Este mês permanecemos abaixo da meta esperada, com perda de 01 cateter no Waldomiro de Paula relacionado à obstrução mecânica. Plano de ação em andamento: Treinamento multiprofissional, com programação de treinamento no hospital recém implantado Alípio Correa.

# MOTIVOS DE RETIRADA DO PICC - CATETER CENTRAL DE INSERÇÃO PERIFÉRICA NO SETOR NEONATAL- JULHO DE 2023

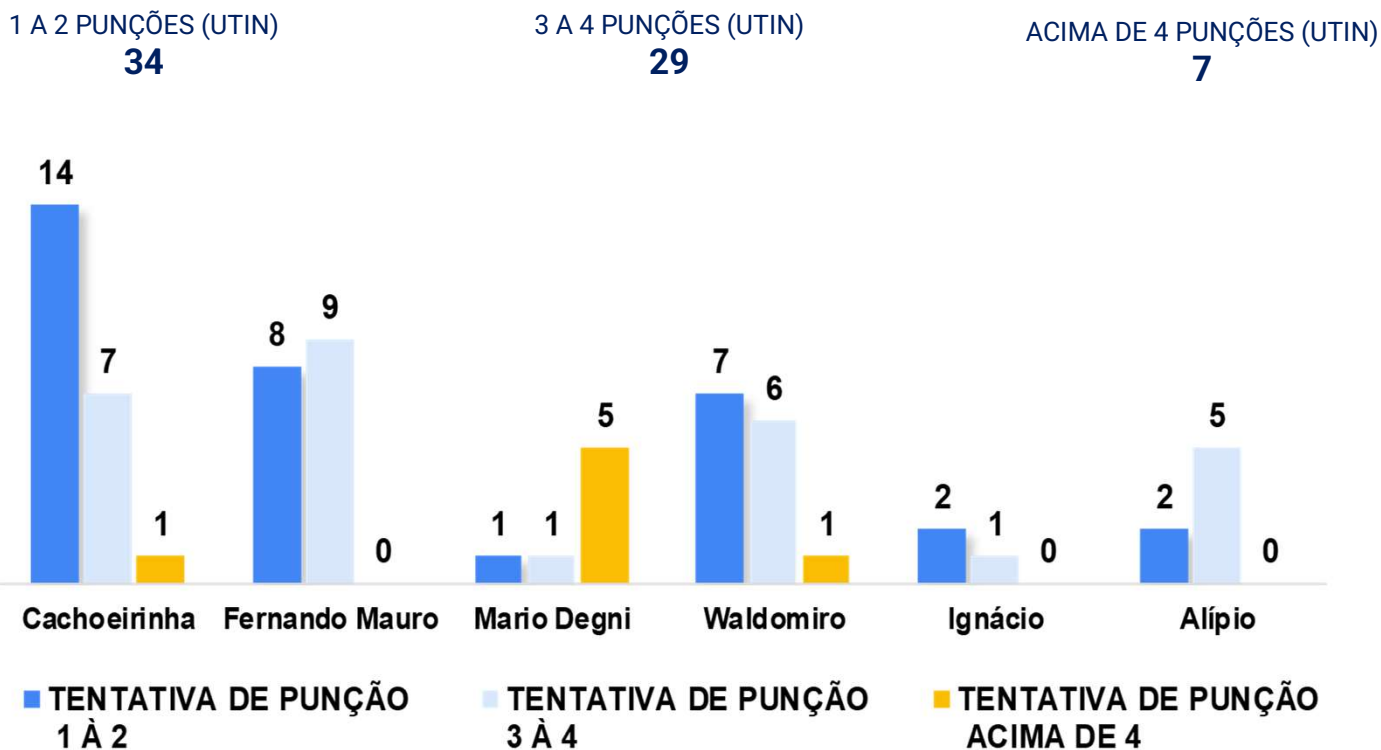
TOTAL DE PICC INSERIDOS  
**76**



De todos os cateteres inseridos 65,79% foram retirados por término de tratamento redução em 5% quando comparado ao mês anterior, devido ao aumento em 11% dos casos de obstrução mecânica indevida.

# TENTATIVAS DE PUNÇÕES DO PICC - CATETER CENTRAL DE INSERÇÃO PERIFÉRICA NO SETOR NEONATAL – JULHO DE 2023

## UTIN



Necessário intervenção com elaboração de plano de ação para todas as unidades, devido ao aumento do número de punções entre 3 a 4 e acima de 04 punções que ultrapassam a meta ideal entre 1 e 2 punções.

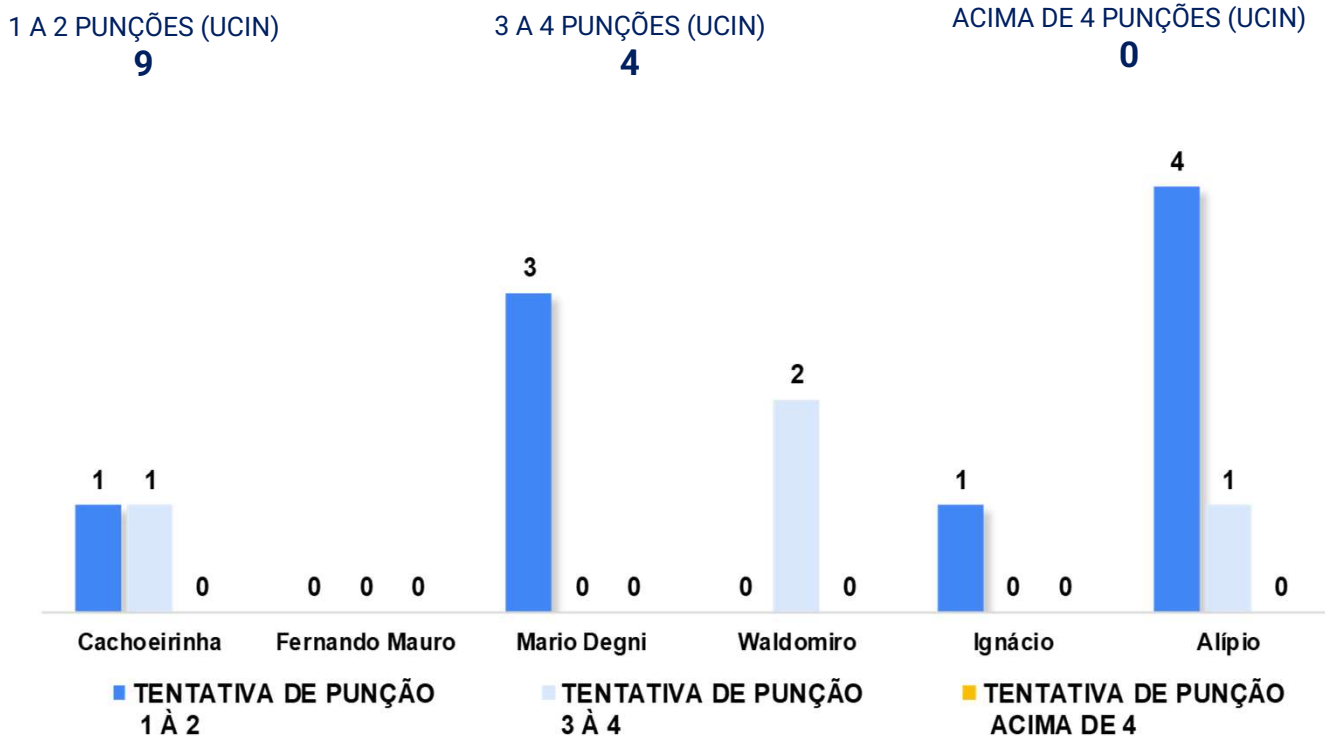
Meta: Abaixo de 4 punções

Fonte: Relatório Gerencial UTI Neonatal, Parto Seguro  
CEJAM 2023



# TENTATIVAS DE PUNÇÕES DO PICC - CATETER CENTRAL DE INSERÇÃO PERIFÉRICA NO SETOR NEONATAL – JULHO DE 2023

## UCIN



Permanecemos dentro da meta esperada.

Meta: Abaixo de 4 punções

Fonte: Relatório Gerencial UTI Neonatal, Parto Seguro  
CEJAM 2023



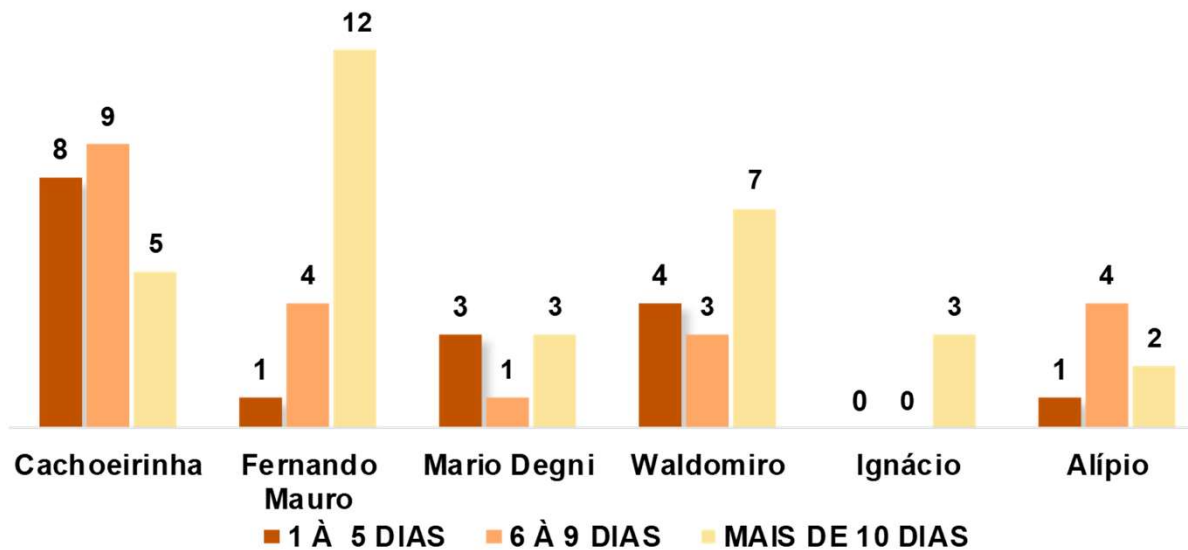
# TEMPO DO USO DO PICC - CATETER CENTRAL DE INSERÇÃO PERIFÉRICA NO SETOR NEONATAL – JULHO DE 2023

UTIN

1 A 5 DIAS (UTIN)  
17

6 A 9 DIAS (UTIN)  
21

10 DIAS (UTIN)  
32



Mantivemos dentro da meta com tempo adequado do uso do cateter.



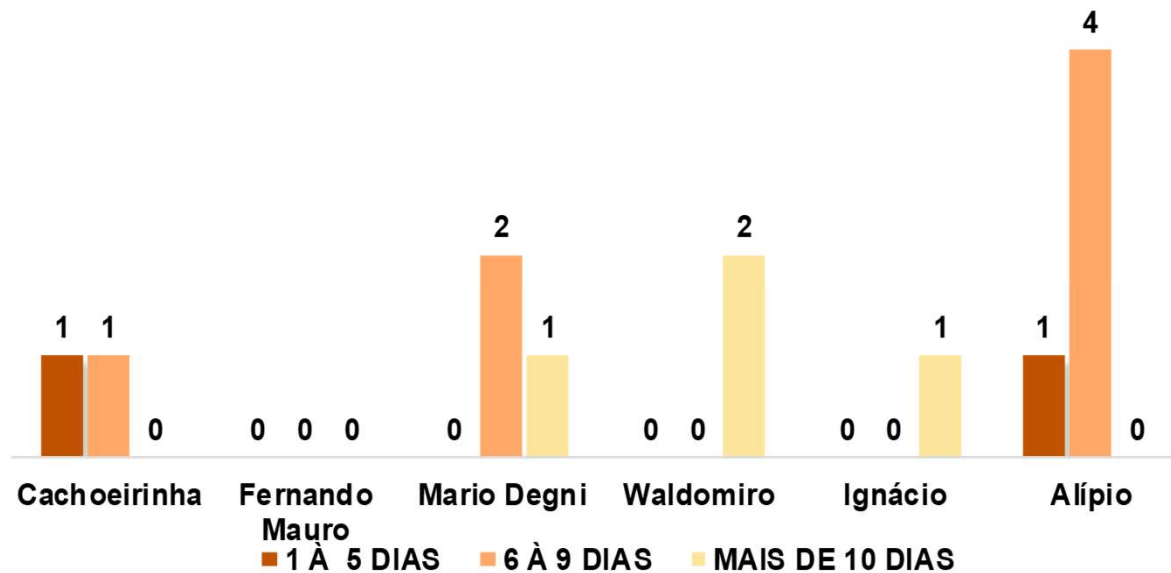
# TEMPO DO USO DO PICC - CATETER CENTRAL DE INSERÇÃO PERIFÉRICA NO SETOR NEONATAL – JULHO DE 2023

UCIN

1 A 5 DIAS (UCIN)  
2

6 A 9 DIAS (UCIN)  
7

10 DIAS (UCIN)  
4



Permanecemos dentro da meta esperada, considerando 76% da permanência dos cateteres em período prolongado (entre 6 – e mais de 10 dias).

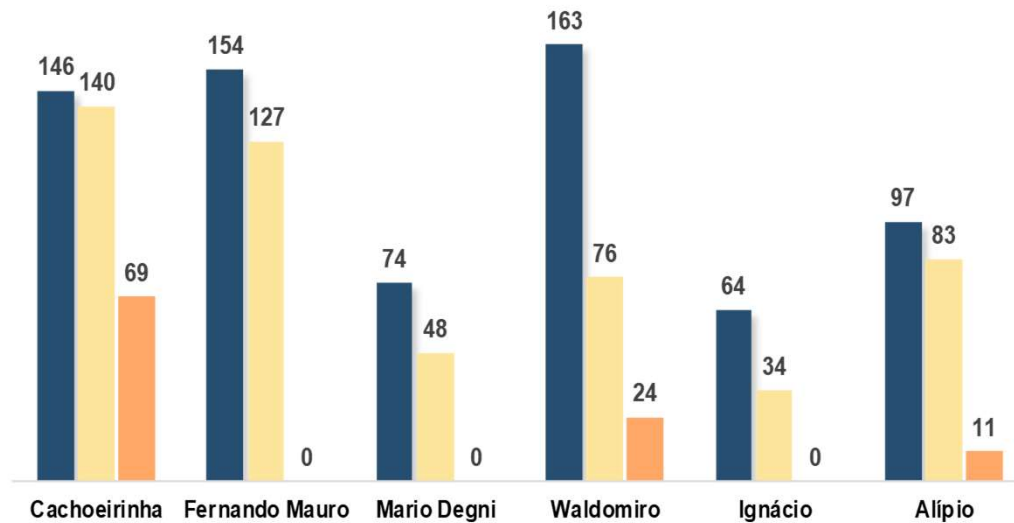
# TIPOS DE ACESSO NO SETOR NEONATAL POR PACIENTE DIA JULHO DE 2023

UTIN

PICC (UTIN)  
**698**

ACESSO PERIFÉRICO (UTIN)  
**508**

FLEBOTOMIA (UTIN)  
**104**



HOSPITAL	PERÍODO	PICC Numero absoluto	FLEBOTOMIA Numero absoluto
Cachoeirinha	julho, 2023	22	4
Fernando Mauro	julho, 2023	17	0
Mario Degni	julho, 2023	7	0
Waldomiro	julho, 2023	14	1
Ignácio	julho, 2023	3	0

Permanecemos dentro do esperado, tendo como dispositivo de escolha os cateteres PICC, ressalto o aumento do uso de Flebotomia no Vila Nova Cachoeirinha por insucesso de inserção de 04 cateteres PICC.

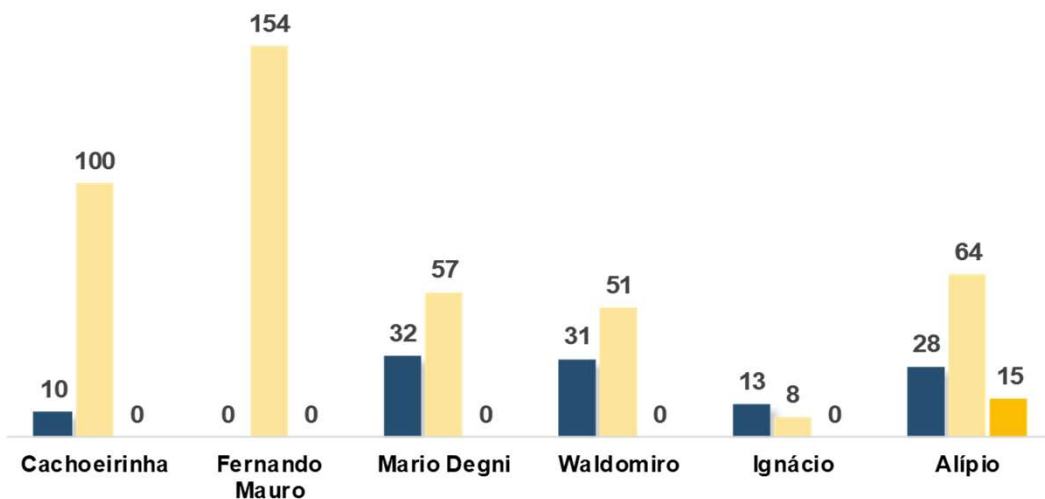
# TIPOS DE ACESSO NO SETOR NEONATAL POR PACIENTE DIA JULHO DE 2023

UCIN

PICC (UCIN)  
**114**

ACESSO PERIFÉRICO (UCIN)  
**434**

FLEBOTOMIA (UCIN)  
**15**



HOSPITAL	PERÍODO	PICC Numero absoluto	FLEBOTOMIA Numero absoluto
Cachoeirinha	julho, 2023	2	0
Fernando Mauro	julho, 2023	0	0
Mario Degni	julho, 2023	3	0
Waldomiro	julho, 2023	2	0
Ignácio	julho, 2023	1	0

Permanecemos dentro do esperado, tendo como dispositivo de escolha para cuidados intermediários acessos de menor risco como os periféricos, Considerando ampliação das indicações como humanização nos casos de antibioticoterapia acima de 07 dias de tratamento.

# EXTUBAÇÃO ACIDENTAL NO SETOR NEONATAL – JULHO DE 2023

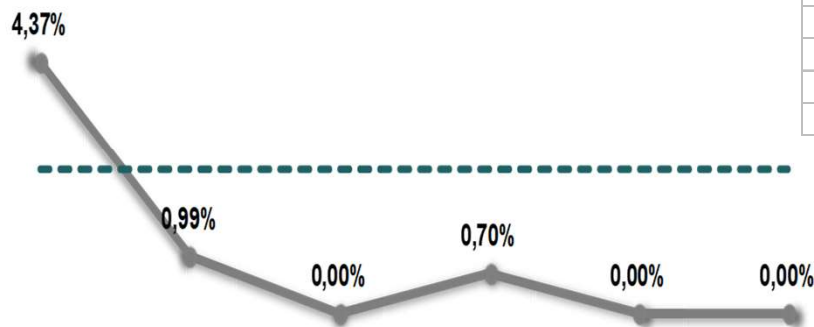
UTIN

TOTAL DE FIXAÇÃO DE CÂNULAS CONFORMES  
1369

TOTAL DE RN'S INTUBADOS  
606

TOTAL DE EXTUBAÇÃO ACIDENTAL  
10(1,7%)

HOSPITAL	PERÍODO	RN'S INTUBADOS	EXTUBAÇÃO ACIDENTAL	% EXTUBAÇÃO ACIDENTAL
Cachoeirinha	junho, 2023	215	1	0,5%
Fernando Mauro	junho, 2023	42	0	0,0%
Mario Degni	junho, 2023	49	0	0,0%
Waldomiro	junho, 2023	58	0	0,0%
Ignácio	junho, 2023	61	1	1,6%



	Cachoeirinha	Fernando Mauro	Mario Degni	Waldomiro	Ignácio	Alípio
RN'S INTUBADOS (UTI)	183	101	49	143	48	82
FIXAÇÃO DE CÂNULAS CONFORMES	343	180	180	245	78	343

RN'S INTUBADOS (UTI)    FIXAÇÃO DE CÂNULAS CONFORMES    EXTUBAÇÃO ACIDENTAL (UTI)    META

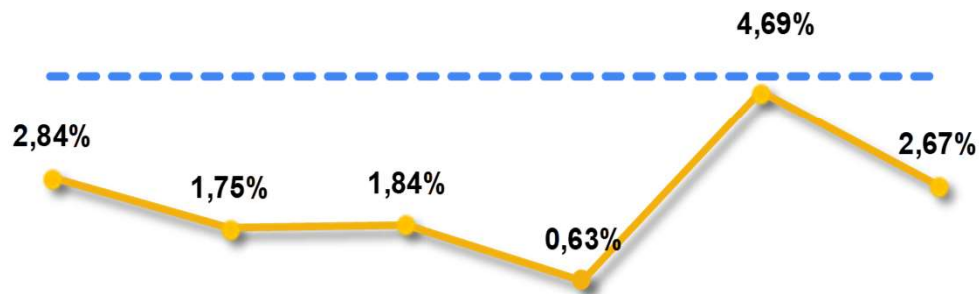
Permanecemos dentro da meta esperada considerado um aumento das extubações no Vila Nova Cachoeirinha, tendo como causa principal fixações inadequadas, realizado intervenção junto a equipe multiprofissional com brainstorming, e readequação de Check list de monitoramento. Até o momento sem novos incidentes.



# LESÃO DE PELE NO SETOR NEONATAL – JULHO DE 2023

UTIN

LESÕES DE PELE  
42 (2,3%)



HOSPITAL	PERÍODO	LESÕES DE PELE	% LESÕES DE PELE
Cachoeirinha	junho, 2023	2	147%
Fernando Mauro	junho, 2023	5	2,6%
Mario Degni	junho, 2023	2	159%
Waldomiro	junho, 2023	4	170%
Ignácio	junho, 2023	4	4,30%

	Cachoeirinha	Fernando Mauro	Mario Degni	Waldomiro	Ignácio	Alípio
PACIENTE DIA	740	229	163	318	128	225

PACIENTE DIA    —●— LESÕES DE PELE    - - - META

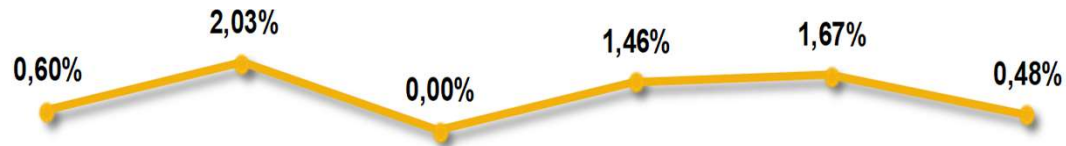
Houve um aumento do número de notificações nos hospitais CL, WP e IP relacionado à adesivos e 01 lesão por pressão devido a impossibilidade de mudança de decúbito do RN.

# LESÃO DE PELE NO SETOR NEONATAL – JULHO DE 2023

UCIN

LESÕES DE PELE  
21 (0,9%)

HOSPITAL	PERÍODO	LESÕES DE PELE	% LESÕES DE PELE
Cachoeirinha	junho, 2023	2	146%
Fernando Mauro	junho, 2023	6	0,95%
Mario Degni	junho, 2023	1	0,30%
Waldomiro	junho, 2023	3	0,70%
Ignácio	junho, 2023	3	7,14%



	Cachoeirinha	Fernando Mauro	Mario Degni	Waldomiro	Ignácio	Alípio
PACIENTE DIA	662	394	316	343	120	413

PACIENTE DIA    —●— LESÕES DE PELE    - - - META

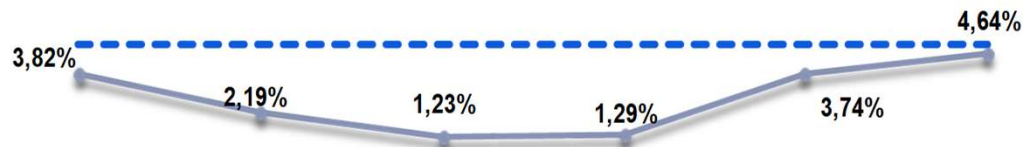
Houve um aumento no número de notificações relacionado à dermatites de períneo.

# PERDAS DA SONDA ORONASOGASTROENTERAL NO SETOR NEONATAL – JULHO DE 2023

UTIN

TOTAL DE PERDAS DE SONGE  
46 (2,84%)

HOSPITAL	PERÍODO	Nº DE PERDAS DE SONGE	% DE PERDAS
Cachoeirinha	junho, 2023	20	3,40%
Fernando Mauro	junho, 2023	21	10,10%
Mario Degni	junho, 2023	5	4,24%
Waldomiro	junho, 2023	7	3,08%
Ignácio	junho, 2023	3	3,45%



	Cachoeirinha	Fernando Mauro	Mario Degni	Waldomiro	Ignácio	Alípio
TOTAL DE SONGE	524	320	163	311	107	194
N DE PERDAS SONGE	20	7	2	4	4	9

TOTAL DE SONGE      N DE PERDAS SONGE      —●— % PERDAS DE SONGE      - - - META

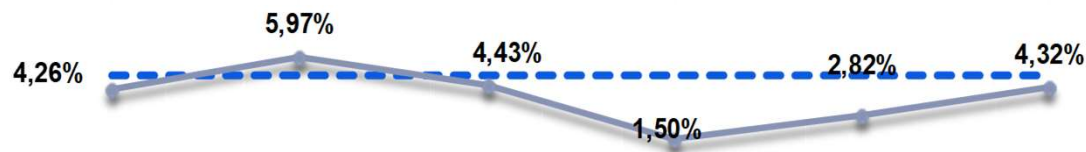
Permanecemos dentro da meta esperada, considerando discreto aumento no Vila Nova Cachoeirinha quando comparado ao mês anterior, tendo como desafio manter posicionamento e fixação adequada conforme método estabelecido.

# PERDAS DA SONDA ORONASOGASTROENTERAL NO SETOR NEONATAL – JULHO DE 2023

UCIN

TOTAL DE PERDAS DE SONGE  
56 (4,17%)

HOSPITAL	PERÍODO	Nº DE PERDAS DE SONGE	% DE PERDAS
Cachoeirinha	junho, 2023	5	2,58%
Fernando Mauro	junho, 2023	38	13,57%
Mario Degni	junho, 2023	1	0,61%
Waldomiro	junho, 2023	6	2,74%
Ignácio	junho, 2023	1	4,55%



	Cachoeirinha	Fernando Mauro	Mario Degni	Waldomiro	Ignácio	Alípio
TOTAL DE SONGE	188	268	316	200	71	301
N DE PERDAS SONGE	8	16	14	3	2	13

TOTAL DE SONGE

N DE PERDAS SONGE

--- META

— % PERDAS DE SONGE

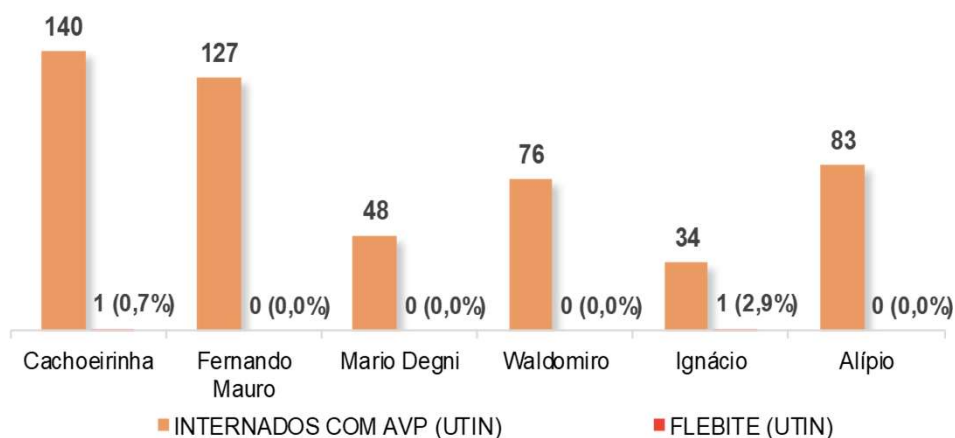
Permanecemos dentro da meta esperada, considerando discreto aumento no Vila Nova Cachoeirinha e Mário Degni quando comparado ao mês anterior, tendo como desafio manter fixação adequada conforme método estabelecido.



# FLEBITE NO SETOR NEONATAL - JULHO DE 2023

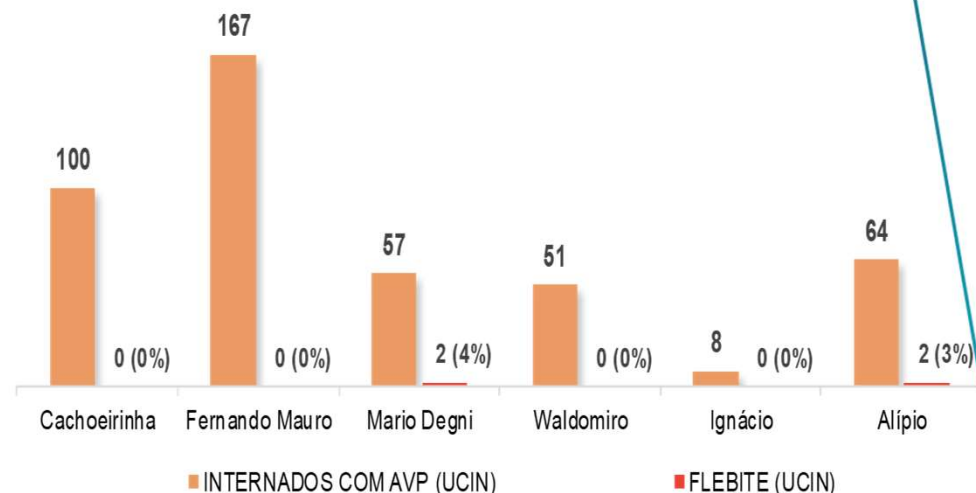
## UTIN

TOTAL DE FLEBITE  
2 (0,4%)



## UCIN

TOTAL DE FLEBITE  
4 (0,9%)

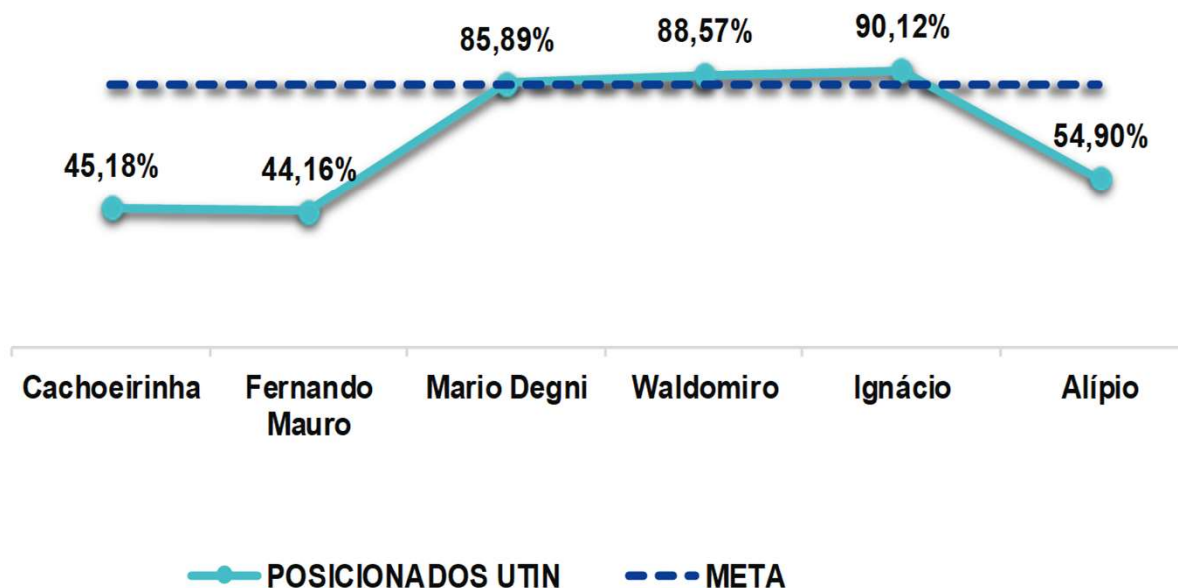


HOSPITAL	PERÍODO	FLEBITE (UTIN)	% FLEBITE (UTIN)	FLEBITE (UCIN)	% FLEBITE (UCIN)
Cachoeirinha	junho, 2023	0	0,00%	1	0,64%
Fernando Mauro	junho, 2023	0	0,00%	0	0,00%
Mario Degni	junho, 2023	1	2,13%	0	0,00%
Waldomiro	junho, 2023	0	0,00%	0	0,00%
Ignácio	junho, 2023	2	7,41%	0	0,00%

# POSTURAÇÃO CANGURU NO SETOR NEONATAL – JULHO DE 2023

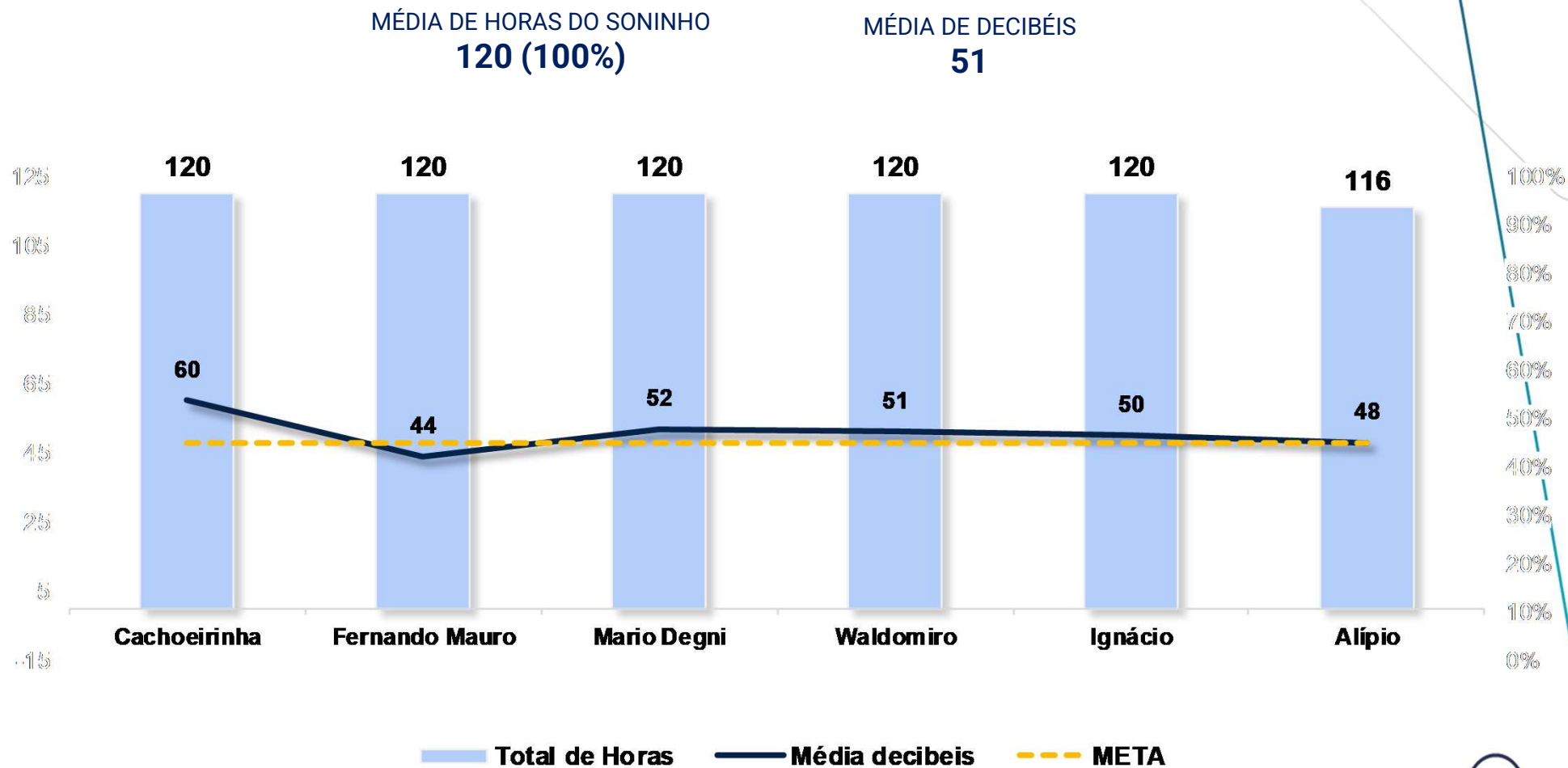
TOTAL DE APTOS UTIN  
**678**

N° DE RN'S EMPOSTURAÇÃO CANGURU  
**446 (71,13%)**



Permanecemos abaixo da meta esperada, como plano de ação da equipe multiprofissional : Fortalecimento das orientações sobre a permanência dos pais como direito, sendo ausência materna a principal causa nos hospitais Vila Nova Cachoeirinha e Campo Limpo. Alípio Corre implantação recente, sendo finalizado treinamento com equipe multiprofissional

# HORÁRIO DO SONINHO NO SETOR NEONATAL – JULHO DE 2023

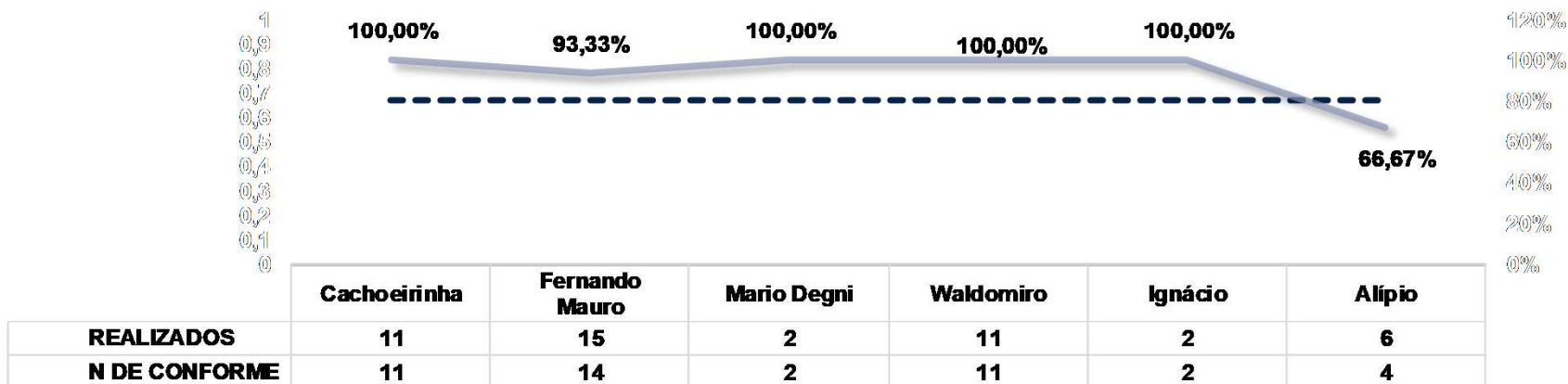


Fonte: Relatório Gerencial UTI Neonatal, Parto Seguro - CEJAM 2023  
Média Soninho: 120 horas  
Meta: ↓ 45 dcbs



# MANUSEIO MÍNIMO NO SETOR NEONATAL – JULHO DE 2023 UTIN

Nº TOTAL DE MANUSEIO MÍNIMO  
CONFORMES  
**44 (94%)**



Permanecemos acima da meta esperada em todas as unidades, exceto Alípio que se encontra em finalização de treinamento junto a equipe multiprofissional.

Fonte: Relatório Gerencial UTI Neonatal, Parto Seguro - CEJAM 2023

Meta: ↑ 80%



# PRODUÇÃO DE ATENDIMENTO DA FONOAUDIOLOGIA NO SETOR NEONATAL - JULHO DE 2023

## UTIN

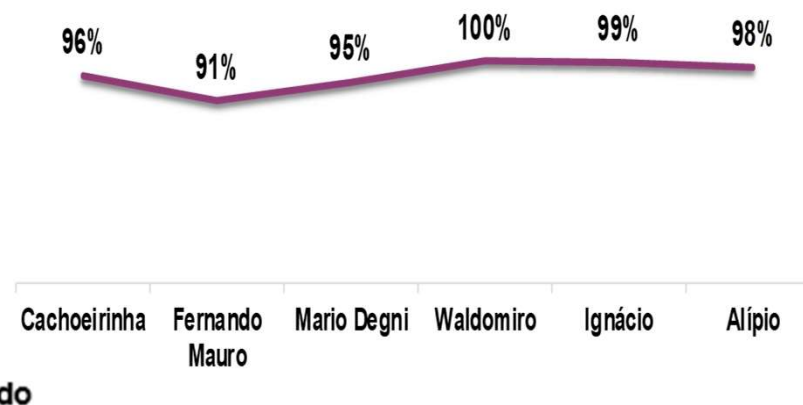
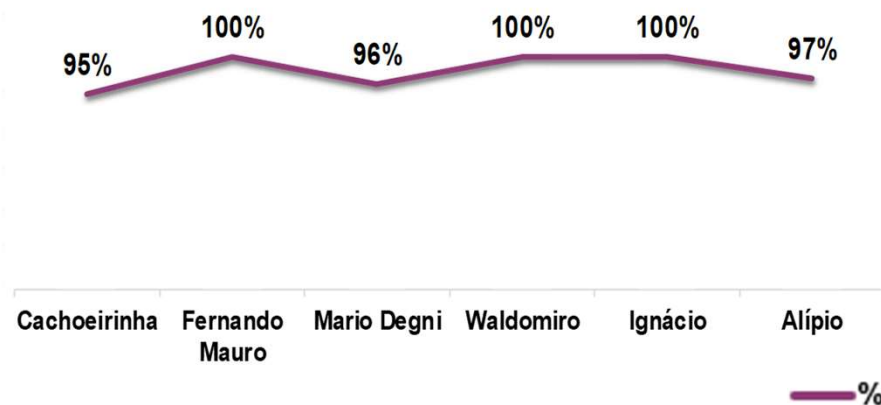
TOTAL DE ATENDIMENTOS DE FONOAUDIOLOGIA PREVISTO  
**393**

TOTAL DE ATENDIMENTOS DE FONOAUDIOLOGIA  
**386 (98%)**

## UCIN

TOTAL DE ATENDIMENTOS DE FONOAUDIOLOGIA PREVISTO  
**3763**

TOTAL DE ATENDIMENTOS DE FONOAUDIOLOGIA  
**3913 (96%)**

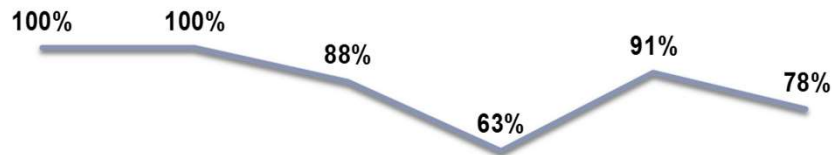


# PRODUÇÃO DE ATENDIMENTO DA PSICOLOGIA NO SETOR NEONATAL - JULHO DE 2023

## UTIN

TOTAL DE ATENDIMENTOS DE PSICOLOGIA PREVISTO  
**584**

TOTAL DE ATENDIMENTOS DE PSICOLOGIA  
**507 (87%)**



## UCIN

TOTAL DE ATENDIMENTOS DE PSICOLOGIA PREVISTO  
**494**

TOTAL DE ATENDIMENTOS DE PSICOLOGIA  
**464 (94%)**



Cachoeirinha Fernando Mauro Mario Degni Waldomiro Ignácio Alípio

Cachoeirinha Fernando Mauro Mario Degni Waldomiro Ignácio Alípio

— Nº de atendimentos realizados

A maior dificuldade nos atendimentos do Waldomiro de Paula está relacionado a ausência materna, vulnerabilidade social e atendimento prolongados principalmente com RN's internado na UCIN em programação de alta hospitalar.

# PRODUÇÃO DE ATENDIMENTO DA SERVIÇO SOCIAL NO SETOR NEONATAL - JULHO DE 2023

**UTIN**

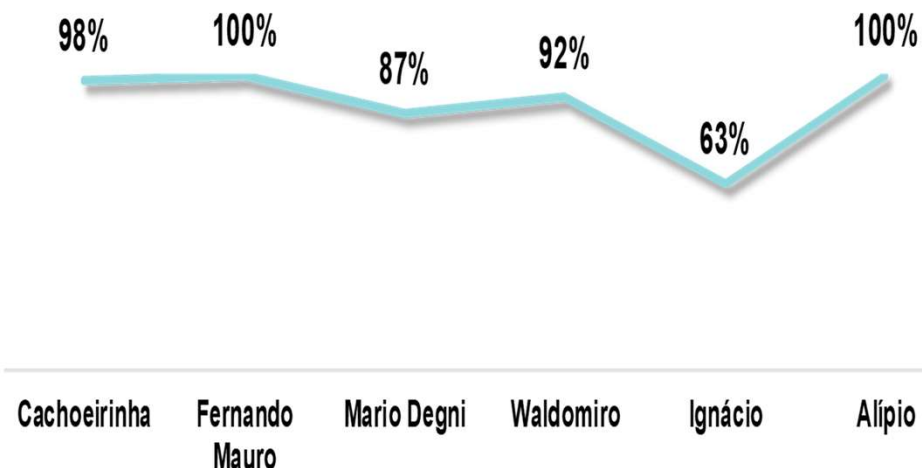
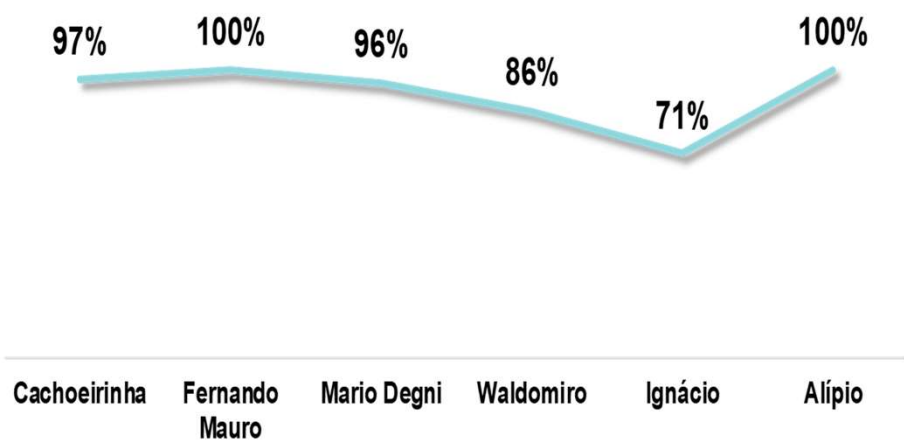
TOTAL DE ATENDIMENTOS DE SERVIÇO SOCIAL PREVISTO  
**398**

TOTAL DE ATENDIMENTOS DE SERVIÇO SOCIAL  
**365 (92%)**

**UCIN**

TOTAL DE ATENDIMENTOS DE SERVIÇO SOCIAL PREVISTO  
**673**

TOTAL DE ATENDIMENTOS DE SERVIÇO SOCIAL  
**614 (91%)**

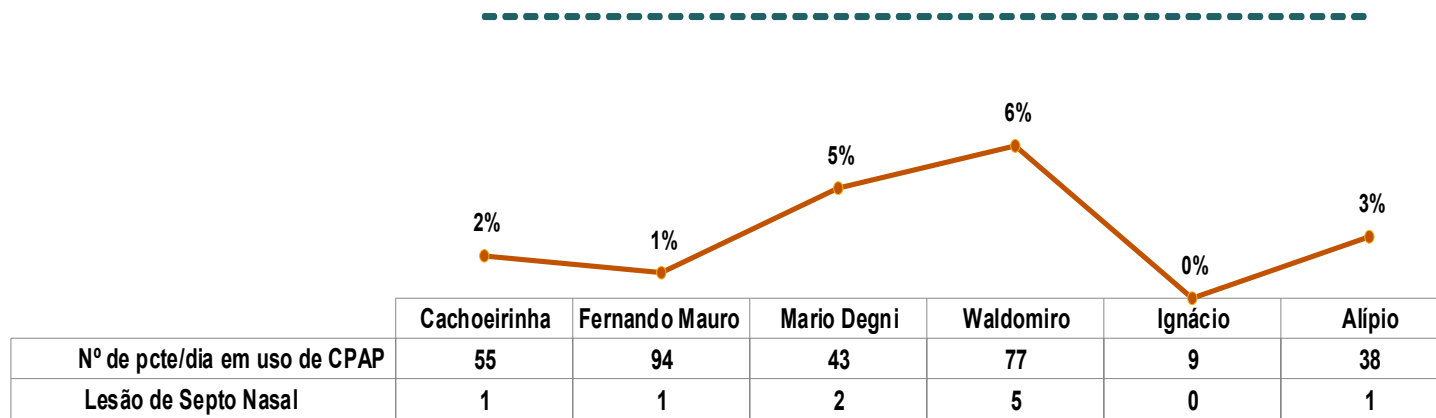


— N° de atendimentos realizados

Sendo aprimorado coleta de dados no Ignácio Proença, e instrumento para avaliação dos atendimentos.

# LESÃO DE SEPTO NASAL POR USO DE CPAP – JULHO DE 2023 UTIN

LESÃO DE SEPTO NASAL  
**10 (3,2%)**



Nº de pcte/dia em uso de CPAP      Lesão de Septo Nasal      - - - Meta      - - - %

HOSPITAL	PERÍODO	Nº de pcte/dia em uso de CPAP UTIN	Lesão de Septo Nasal UTIN
Cachoeirinha	junho, 2023	45	0
Fernando Mauro	junho, 2023	37	1
Mario Degni	junho, 2023	33	0
Waldomiro	junho, 2023	30	0
Ignácio	junho, 2023	4	0

Meta: ↓ 12%

Fonte: Relatório Gerencial UTI Neonatal, Parto Seguro - CEJAM 2023





# ÓBITOS NO SETOR NEONATAL - JULHO DE 2023

TOTAL DE ÓBITOS NEO PRECOCE

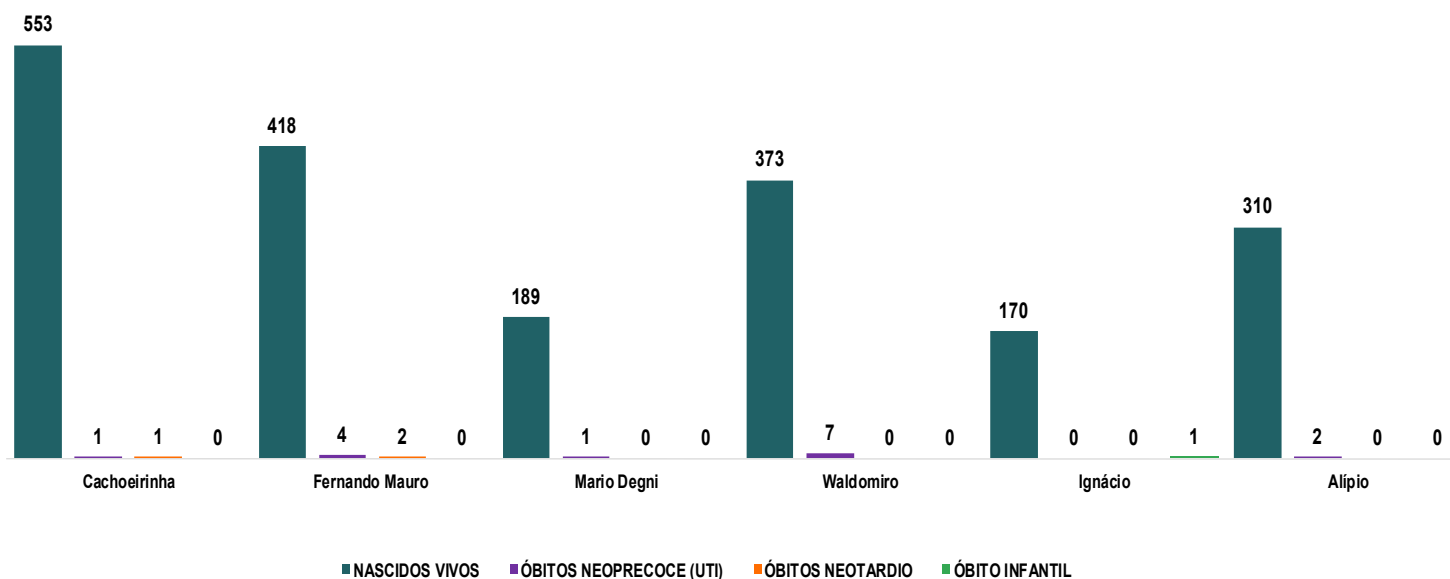
**15 (0,7 %)**

TOTAL DE ÓBITOS NEO TARDIO

**3 (0,1%)**

TOTAL DE ÓBITOS INFANTIL

**1(0,05%)**



HOSPITAL	PERÍODO	NASCIDOS VIVOS	ÓBITOS NEO PRECOCE	ÓBITOS NEO TARDIO
Cachoeirinha	junho, 2023	578	2	2
Fernando Mauro	junho, 2023	374	4	0
Mario Degni	junho, 2023	209	1	0
Waldomiro	junho, 2023	341	0	1

# TEMA DE CAPACITAÇÃO GERAL NOS SETORES NEONATAIS - JULHO DE 2023

HOSPITAIS: MÁRIO DEGNI, WALDOMIRO DE PAULA, FERNANDO MAURO, IGNÁCIO PROENÇA, VILA NOVA CACHOEIRINHA E ALÍPIO CORRÊA

**Nº DE COLABORADORES ATIVOS**  
**510**

**472 (92,5%)**



**Segurança do Paciente - Meta 1**

**37 (100,0%)**



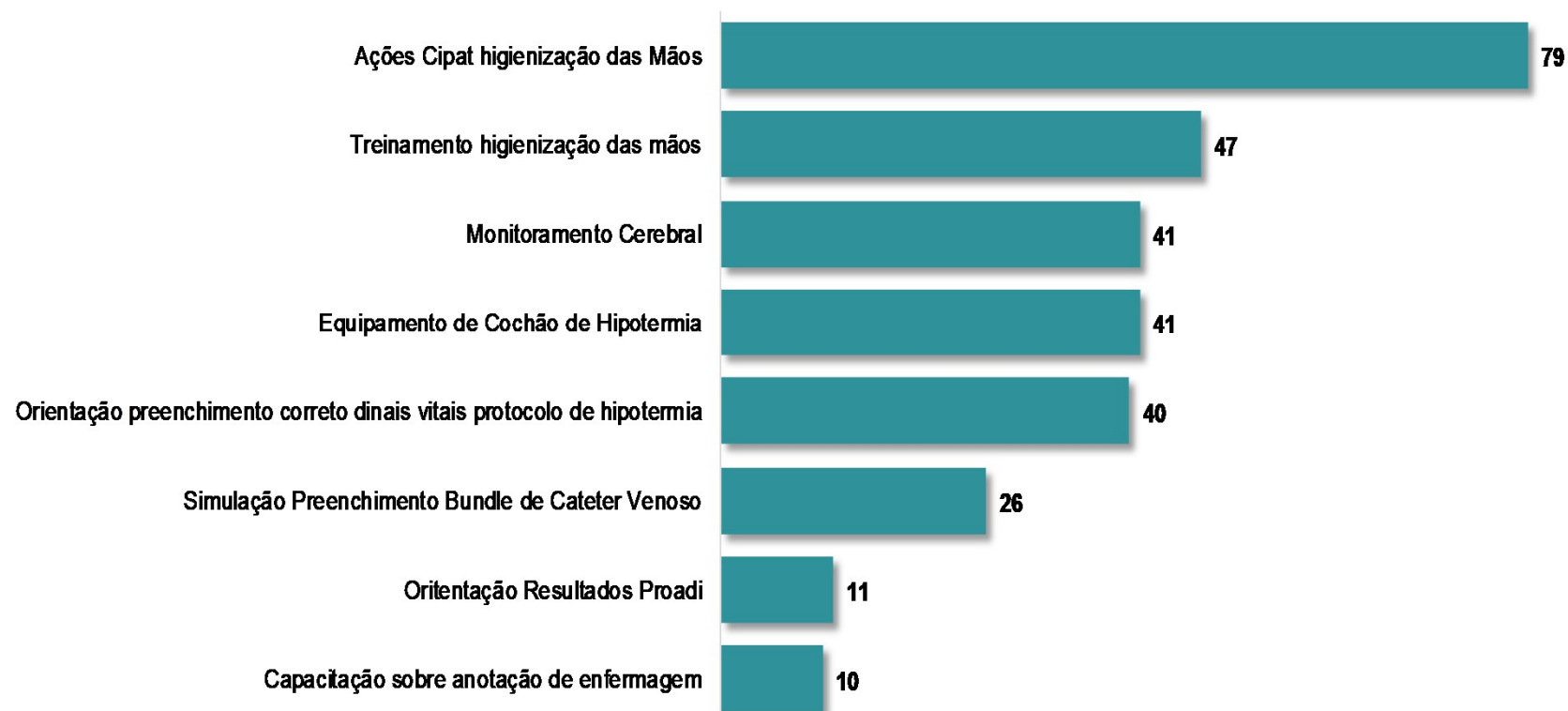
**Estimulação Sensório Motora( Fisioterapeuta)**



# OUTRAS CAPACITAÇÕES NOS SETORES NEONATAIS - JULHO DE 2023

HOSPITAIS: MÁRIO DEGNI, WALDOMIRO DE PAULA, FERNANDO MAURO, IGNÁCIO PROENÇA,  
VILA NOVA CACHOEIRINHA E ALÍPIO CORRÊA

**TOTAL DE PARTICIPAÇÕES: 323**





# CEJAM

[cejam.org.br](http://cejam.org.br)



cejamoficial