

RELATÓRIO GERENCIAL DA QUALIFICAÇÃO DA ASSISTÊNCIA

Parte III Parto Seguro à Mãe Paulista 002/2011

Rede Municipal de Atenção Materno Infantil - REMAMI

Julho
2023



Sumário

3	Gestão de Pessoas
4	Quantitativo Atestados por Hospital
5	Distribuição Auxiliares de Enfermagem Apoiadores por Coordenadoria Norte
6	Distribuição Auxiliares de Enfermagem Apoiadores por Coordenadoria Sul
7	Distribuição Auxiliares de Enfermagem Apoiadores por Coordenadoria Sudeste
8	Distribuição Auxiliares de Enfermagem Apoiadores por Coordenadoria Centro-Oeste
9	Distribuição Auxiliares de Enfermagem Apoiadores por Coordenadoria Leste
10 -11	Resultados dos Indicadores REMAMI
12	Comparativo dos indicadores Trabalhados no REMAMI sem exclusão
13	Indicadores Trabalhados no REMAMI
14-17	Pesquisa de Satisfação pelo REMAMI em 31 Hospitais do município de SP
18-21	Casa de Parto - Casa Angela - Pesquisa de Satisfação pelo REMAMI
22-25	Casa de Parto Sapopemba Pesquisa de Satisfação pelo REMAMI
26	Consultas agendadas para mulheres internadas pós aborto por hospital
27	Consultas agendadas nas unidades básicas de saúde para gestantes patológica pelos hospitais
28	Consultas agendadas dos RNs internados
29	Total de partos por Coordenadoria Regional de Saúde, levantados através dos relatórios das entrevistas
30	Ausência de Vagas no Siga para agendamento de consultas da Puérpera
31	Ausência de Vagas no Siga para agendamento de consulta do recém-nascido
32	Dados Consolidados dos indicadores de qualificação do cartão de pré natal, segundo as coordenadorias Capacitação
33	Inserção de DIU e Implante Contraceptivo, agendamento de inserção de DIU - 2023
34	Total de puérperas vacinadas contra COVID-19
35	Considerações Finais

Gestão de Pessoas - JULHO de 2023

MOVIMENTAÇÃO	
Legenda	Quantidade
AT- Atestados	16
A- Ausência	0
*LS-Licença Saúde	0
LN- Licença Nojo	0
LG- Licença Gala	0
LM - Licença Maternidade	02
LME- Licença Maternidade Estendida - Complemento 180 dias	01
IA - Incentivo Amamentação	0
FE - Férias	06
AD- Admissão	01
PD- Pedido de Demissão	0
D- Desligamento	0
Promoção	0
Afastamento	01

Distribuição Auxiliares de Enfermagem Apoiadores por Coordenadoria Norte-SP - JULHO de 2023

I- Hospitais da Coordenadoria Norte	Auxiliar de Enfermagem
1- Hosp. Mun. Cachoeirinha Mario de M. A. da Silva	1- Solange Souza Santos do Carmo
	2- Maria Luzinete de Vasconcelos
	3- Daniela Barbosa de Araujo
	4- Rejane Sousa Leão
2- Hosp. Mun. Vereador José Storopoli - Vila Maria	5 -Rosa Maria de Souza Araújo
3- Hosp. SES. Mandaqui	6 - Simone Lima de Oliveira
4- Hosp. SES. de Taipas - Kátia de Souza Rodrigues	7- Lais Ocrecio Mendes
5- Hosp. São Luiz Gonzaga	8- Ana Paula Ap. de Albuquerque
	9- Thaianne Barbosa de Oliveira Santos
6 - Cobertura Região Norte	10- Ronara Fernandes Ribeiro

Distribuição Auxiliares de Enfermagem Apoiadores por Coordenadoria Sul-SP - JULHO de 2023

II- Hospitais da Coordenadoria Sul	Auxiliar de Enfermagem
1- Hosp. Mun. Campo Limpo Fernando Mauro Pires da Rocha	1- Emily Mayara Salustiano Cruz 2- Elisangela de M. Santiago Ribeiro 3- Heloisa Prado dos Santos
2- Hospital Municipal Dr. Moysés Deutsch (M'Boi Mirim)	4- Ana Paula Oliveira L. de Alencar 5- Georgia Aparecida Dias Pereira
3- Hospital Municipal da Vila Santa Catarina	6- Andrea Aparecida dos Santos 7- Marta Ferreira Nogueira de Abreu
4- Hosp. SES. Mat. de Interlagos	8- Liliane de Souza Santos 9- Matheus Ulinger de Souza Cruz
5-Hosp. SES. do Grajaú	10- Mileny Paula Queiroz
6-Hosp. Parelheiros	11-Isabella dos Santos Silveira 12-Jessica Costa Bueno
7- Hosp. SES. Pedreira - Ass. Congregação de Santa Catarina	13- Ivani Reis Teixeira dos Santos 14- Jaine Gonçalves Lima
8- Cobertura Região Sul	15 - Amanda Fiuza Lima

Distribuição Auxiliares de Enfermagem Apoiadores por Coordenadoria Sudeste-SP - JULHO de 2023

III- Hospitais da Coordenadoria Sudeste	Auxiliar de Enfermagem
1- Hosp. Mun. Inácio Proença de Gouveia João XXIII	1- Arleci Santana Gomes
2- Hosp. SES. Ipiranga	2- Fabiana Braga de Lima
3- Hosp. SES. Leonor M. de Barros	3- Paloma Vieira Pastor 4- Victoria Maria Belini de Almeida
4- Hosp. SES. Vila Alpina	5- Aline da Rocha Sena 6- Daniele Stefane da Silva Souza
5- *Hosp. SES. de Sapopemba	7- Francieleide Gomes da Silva Brito 8- Marlene Maria da C. D. dos Santos
6- Maternidade Amparo Maternal	9- Luana Aparecida C. da Conceição 10- Larissa de Oliveira Rufino
7- Cobertura Região Sudeste	11-Taina Ferreira Crepaldi Medeiros

Distribuição Auxiliares de Enfermagem Apoiadores por Coordenadoria Centro-Oeste - SP - JULHO de 2023

IV- Hospitais da Coordenadoria Centro-Oeste	Auxiliar de Enfermagem
1- Hosp. Mun. J.Sarah Mário Degni	1- Juliana Regina Santos Cruz Silveira
2- Hospital do Servidor Público Municipal – HSPM	2- Conforme escala CEJAM
3- Hosp. das Clínicas – Inst. Central *Cobertura Licença Maternidade estendida	3- * Beatriz Silio Santos
4- Hosp. Universitário USP SP	4- Tatiana Almeida de Oliveira
5- Irmandade da Santa Casa de Misericórdia de São Paulo	5- Meryellen Cervera Moreira Silva
6 - Cobertura Região Centro-Oeste	6- Gustavo Cavalcante de Freitas

Distribuição Auxiliares de Enfermagem Apoiadores por Coordenadoria Leste-SP - JULHO de 2023

V- Hospitais da Coordenadoria Leste	Auxiliar de Enfermagem
1- Hosp. SMS Cidade Tiradentes	1- Aparecida Leite de Souza 2- Valéria Maria Nepomuceno
2- Hosp. Mun. Planalto Waldomiro de Paula – Itaquera	3- Erica Borel Gomes da Silva 4- Thayna da Silva Barbosa Santos 5 - Adriana Nascimento da Silva
3- Hosp. Mun. Tide Setúbal - São Miguel	6- Glaucia Regina Alves da Silva
4- Hosp. SES. de Guaianases - Jesus Teixeira da Costa	7- Agnes Angelis Batista Cabral de Santana
5- Hosp. SES. de São Mateus - Manuel Bifulco	8- Alana Cristina de Sousa Costa
6- Hospital Geral Santa Marcelina - Itaim *Cobertura de Licença Maternidade estendida	9- Mayara Souza Cavalcante 10 - * Eliane Cristina dos Santos Silva
7- Hosp. Santa Marcelina – Itaquera	11- Larissa Gomes de Araujo
8- Hosp. Municipal Alípio Correa Neto	12 - Raimunda Francisca de Lima 13- Gabriela Nobrega Ferreira 14- Pamela Guedes Bezerra
9 - Cobertura Região Leste	15- Luana Batista Rocha de Carvalho

Resultados dos Indicadores REMAMI - JULHO de 2023

DESCRIÇÃO						
	Total de partos no mês	Agendamentos de consultas puérperas	META %	RESULTADO APURADO COM EXCLUSÃO	RESULTADO APURADO SEM EXCLUSÕES	JUSTIFICATIVA
1 - Agendamento das consultas das puérperas unidades básicas de saúde de referências	6867	6296	95	97%	92%	Exclusões Puérpera: n° %
						Total de puérperas de <i>outro município</i> 314 4,57
						Total de puérperas com <i>convênio médico</i> 29 0,42
						Total de puérperas <i>internadas</i> 7 0,10
						Total de puérperas <i>internadas UTI</i> 2 0,03
						Total de puérperas <i>transferidas</i> 6 0,09
						Total de <i>óbito materno</i> 1 0,01
						Total de <i>isolamento</i> em outro setor 1 0,01
						Total de exclusões: 360 5,24
						Melhoria Puérpera: <i>Sem vaga no SIGA</i> puérpera 2 0,03
2- Entrevistas realizadas das puérperas.	Total de partos informados no mês	Entrevistas realizadas	META	-	RESULTADO APURADO SEM EXCLUSÃO	
	6867	6661	85	97%		

Fonte: CEJAM - Julho de 2023

No período avaliado tivemos 6867 partos com 6296 consultas de puerpério agendadas e 6661 entrevistas realizadas.

COMPARATIVO HISTÓRICO DOS INDICADORES SEM EXCLUSÕES

INDICADORES TRABALHADO	META%	RESULTADO APURADO
------------------------	-------	-------------------

julho/2022

Agendamento das <i>consultas das puérperas</i> unidades básicas de saúde de referências	95	85
---	----	----

Resultados dos Indicadores REMAMI - JULHO de 2023

DESCRIÇÃO						
	Total de nascidos vivos	Agendamentos de consultas do RN	META %	RESULTADO APURADO COM EXCLUSÃO	RESULTADO APURADO SEM EXCLUSÕES	JUSTIFICATIVA
3- Agendamento das consultas dos RN'S unidades básicas de saúde de referências	6869	5830	95	96%	85%	Exclusões Recém Nascidos: n° %
						Total de recém-nascidos de <i>outro município</i> 296 4,31
						Total de recém-nascidos <i>convênio médico</i> 24 0,35
						Total de recém-nascidos <i>internados</i> 167 2,43
						Total de recém-nascidos <i>internadas UTI</i> 264 3,84
						Total de recém-nascidos <i>transferidos</i> 0 0,00
						Total de recém-nascidos <i>isolamento</i> em outro setor 2 0,03
						<i>Óbito</i> 67 0,98
						Total de exclusões: 820 11,94
						Melhoria RN:
Sem vaga no SIGA para recém-nascidos 11 0,16						

Fonte: CEJAM - Julho de 2023

No período avaliado tivemos 6867 parto com 6869 nascidos vivos, 96 % saíram com a primeira consulta agendada.

COMPARATIVO HISTÓRICO DOS INDICADORES SEM EXCLUSÕES		
INDICADORES TRABALHADO	META%	RESULTADO APURADO julho/2022
3 - Agendamento das <i>consultas dos RN's</i> unidades básicas de saúde de referências	95	80

Comparativo dos Indicadores Trabalhados no REMAMI sem exclusão - JULHO de 2023

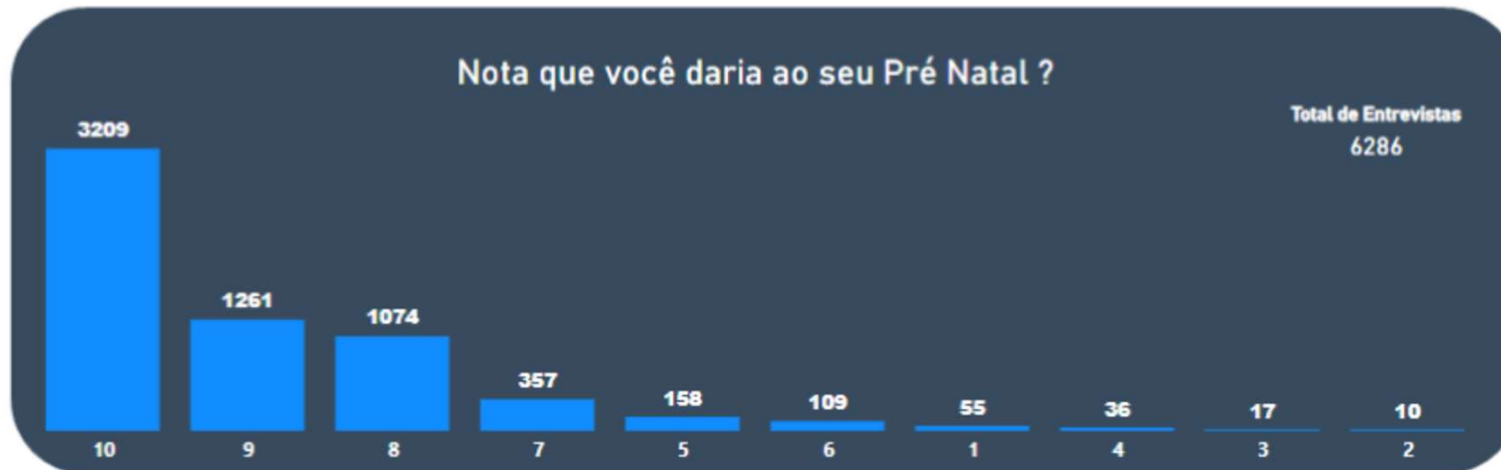
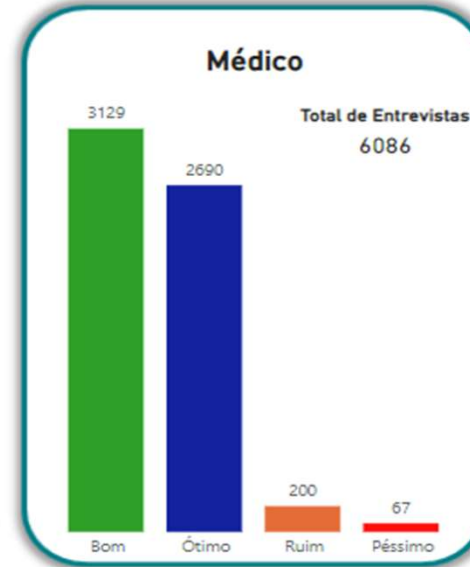
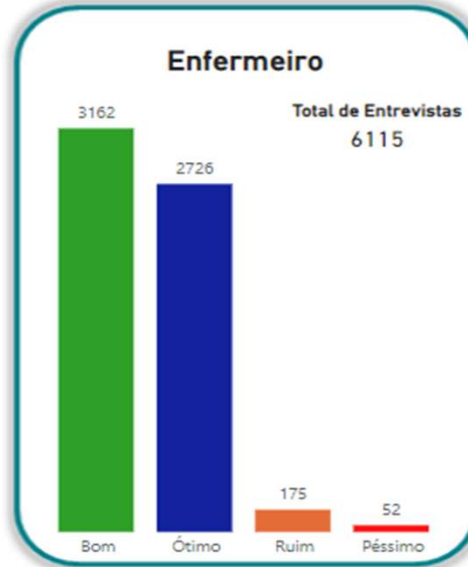
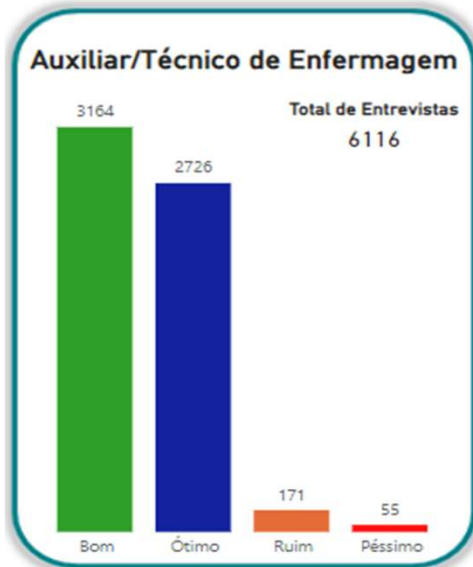
Descrição dos indicadores	Meta	fevereiro 2023		março 2023		abril 2023		maio 2023		junho 2023		julho 2023	
		%	Nº	%	Nº	%	Nº	%	Nº	%	Nº	%	Nº
1- Total de entrevistas realizadas pelas apoiadoras	85	6600	97%	7383	94%	6974	97%	7352	97%	6876	96%	6661	97%
2- Agendamentos de Consultas de Puérperas pelas apoiadoras	95	6214	91%	6998	89%	6574	92%	6958	92%	6495	91%	6296	92%
3- Agendamentos de Consultas de Recém-Nascidos pelas apoiadoras	95	5767	85%	6531	83%	6080	85%	6417	84%	6012	85%	5830	85%

Fonte: CEJAM - Julho de 2023

Descrição dos indicadores	Meta	Julho	
		%	Nº
1- Total de entrevistas realizadas pelas apoiadoras	85	6442	90%
2- Agendamentos de Consultas de Puérperas pelas apoiadoras	95	6063	85%
3- Agendamentos de Consultas de Recém-Nascidos pelas apoiadoras	95	5669	80%

Pesquisa de Satisfação pelo REMAMI em 31 Hospitais do município de SP - JULHO de 2023

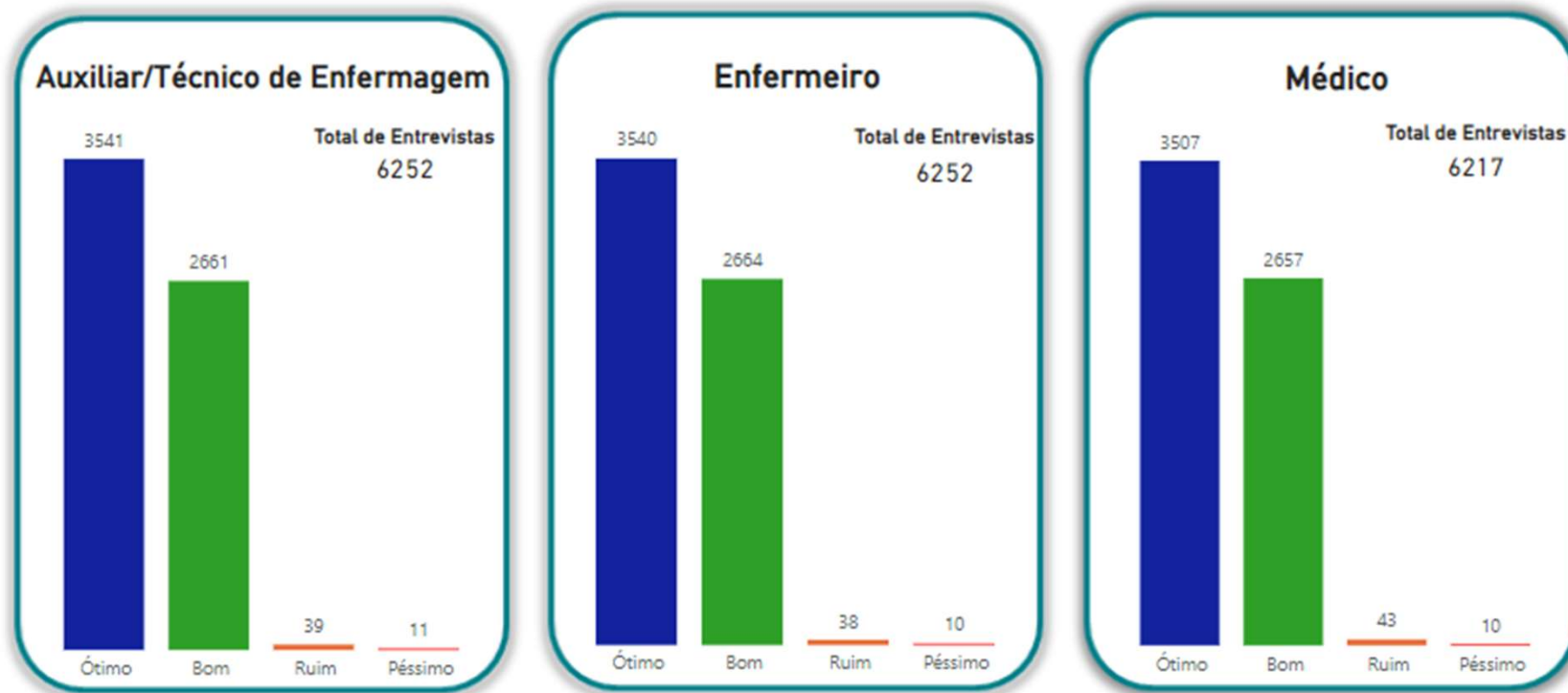
Avaliação da gestante sobre o profissional no Pré-Natal



Fonte: CEJAM - Julho de 2023

Pesquisa de Satisfação pelo REMAMI em 31 Hospitais do município de SP - JULHO de 2023

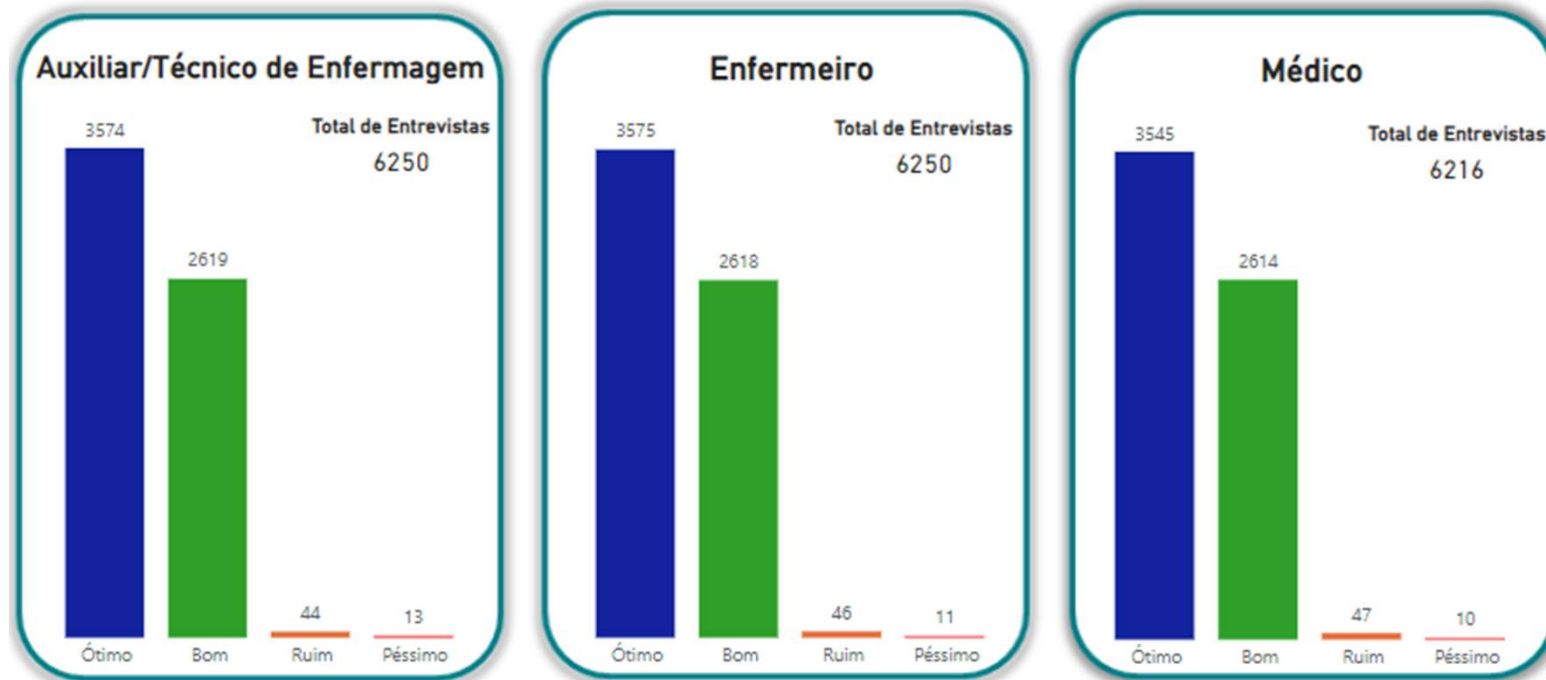
Avaliação da gestante sobre o profissional no setor de Admissão e Acolhimento



Fonte: CEJAM - Julho de 2023

Pesquisa de Satisfação pelo REMAMI em 31 Hospitais do município de SP - JULHO de 2023

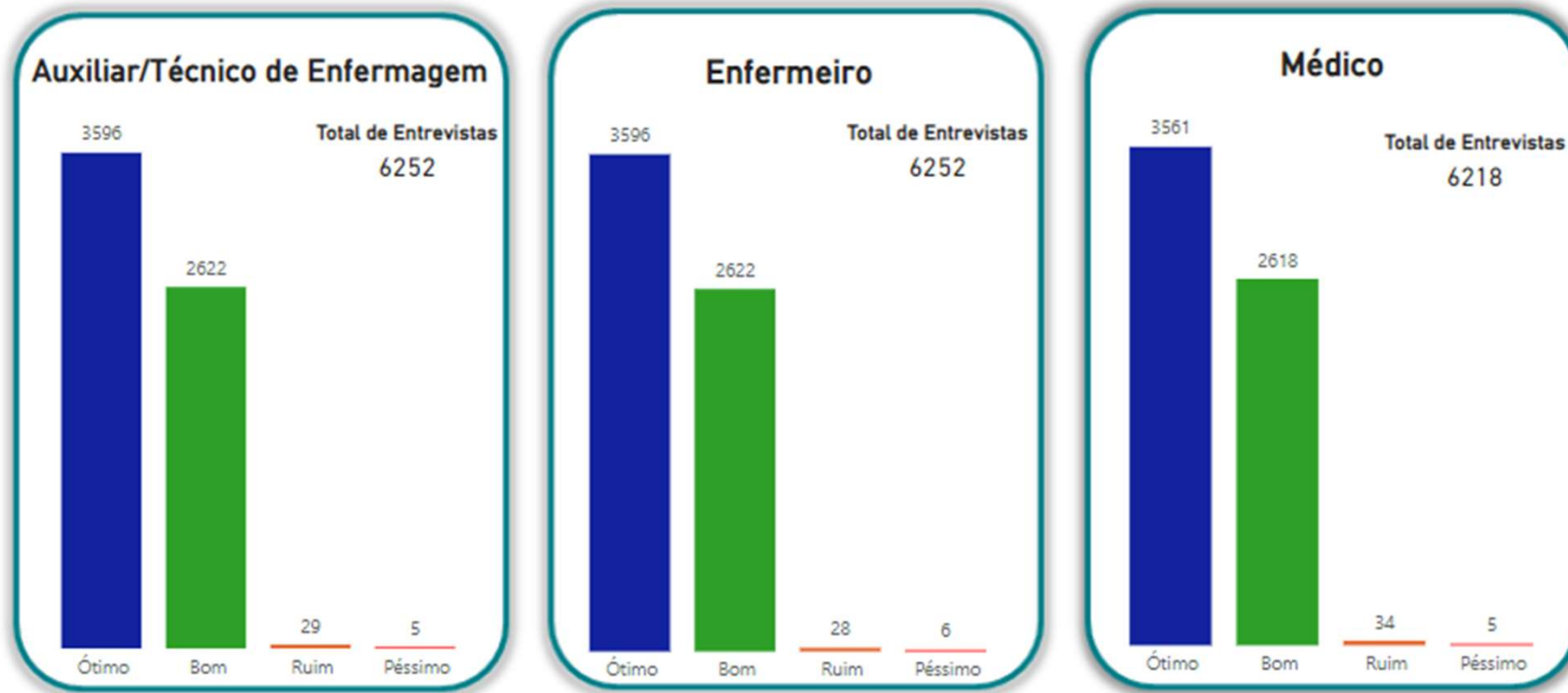
Avaliação da gestante sobre o profissional no pré parto e durante o trabalho de parto



Fonte: CEJAM - Julho de 2023

Pesquisa de Satisfação pelo REMAMI em 31 Hospitais do município de SP - JULHO de 2023

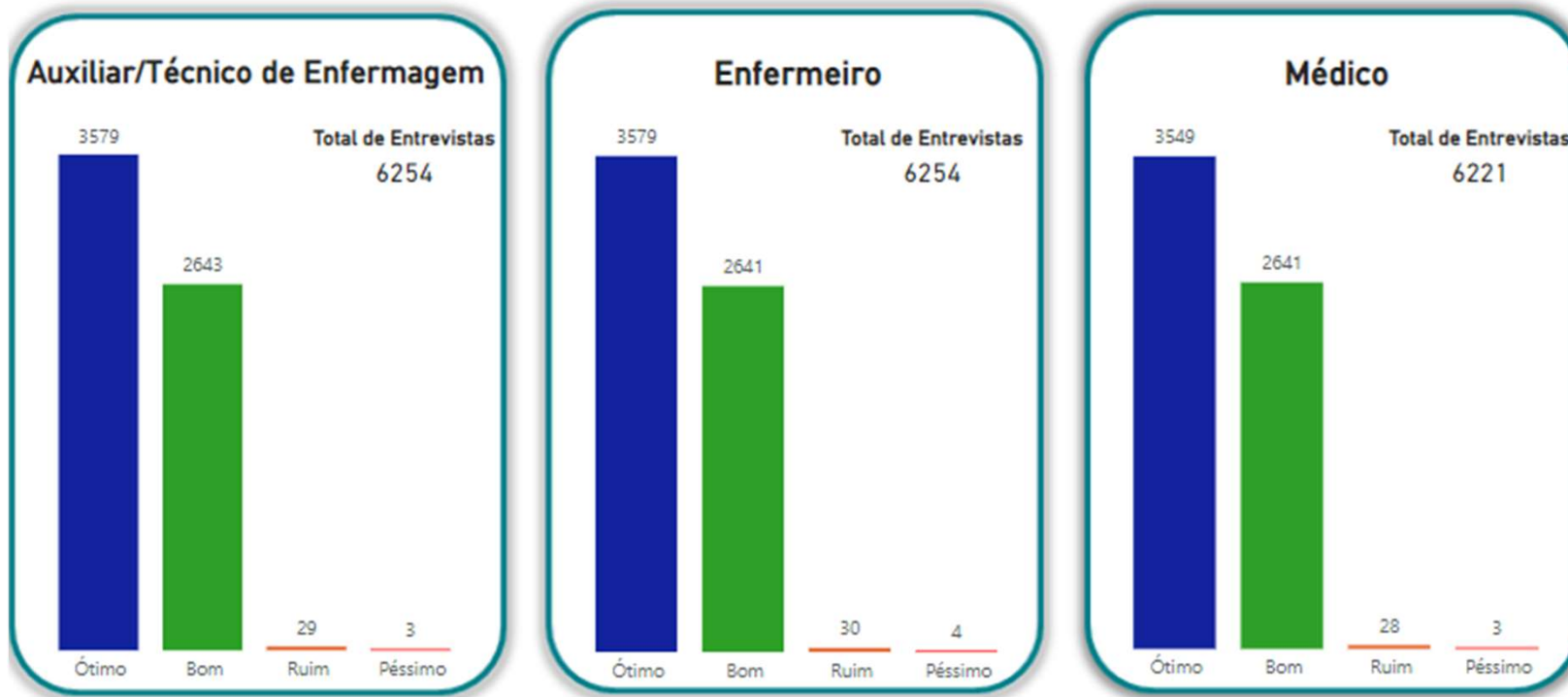
Avaliação da gestante sobre o profissional no centro obstétrico e durante o parto



Fonte: CEJAM - Julho de 2023


Pesquisa de Satisfação pelo REMAMI em 31 Hospitais do município de SP - JULHO de 2023

Avaliação da Puérpera sobre o profissional no Alojamento Conjunto



Fonte: CEJAM - Julho de 2023

Pesquisa de Satisfação pelo REMAMI em 31 Hospitais do município de SP - JULHO de 2023

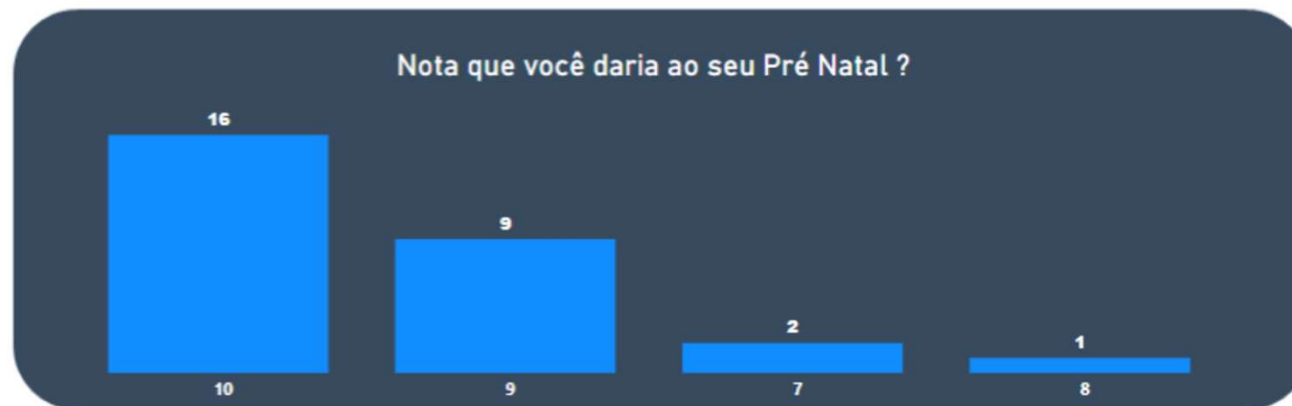
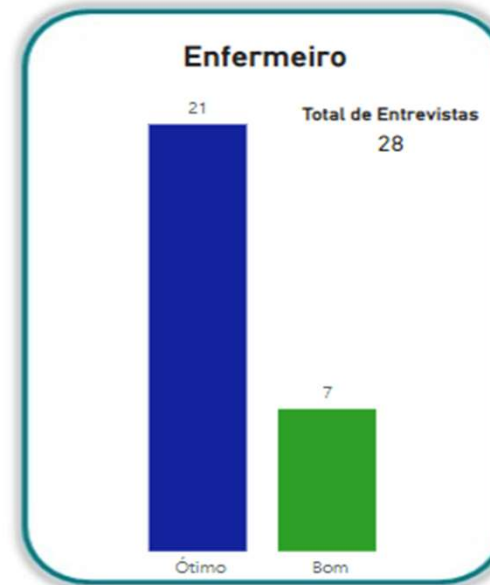
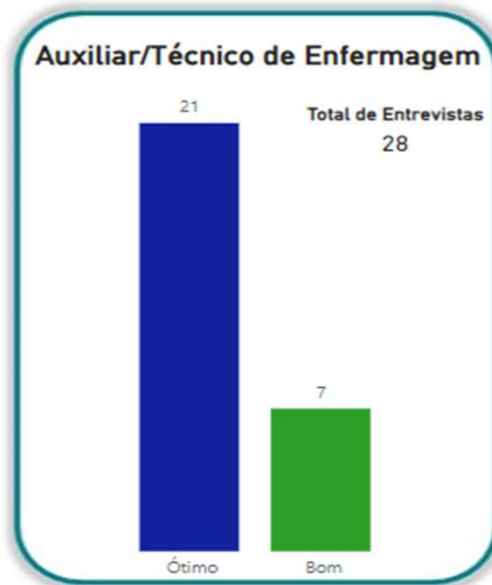


Fonte: CEJAM - Julho de 2023

Casa de Parto - Casa Ângela

Pesquisa de Satisfação pelo REMAMI - JULHO de 2023

Avaliação da gestante sobre o profissional no Pré-Natal

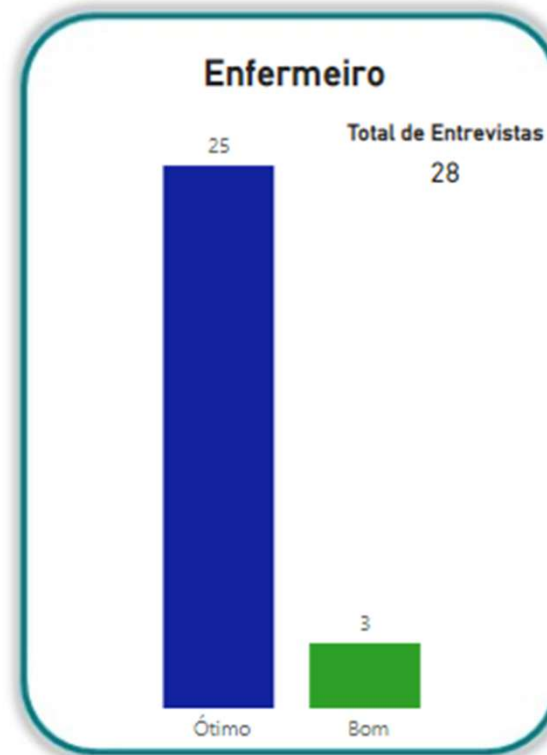
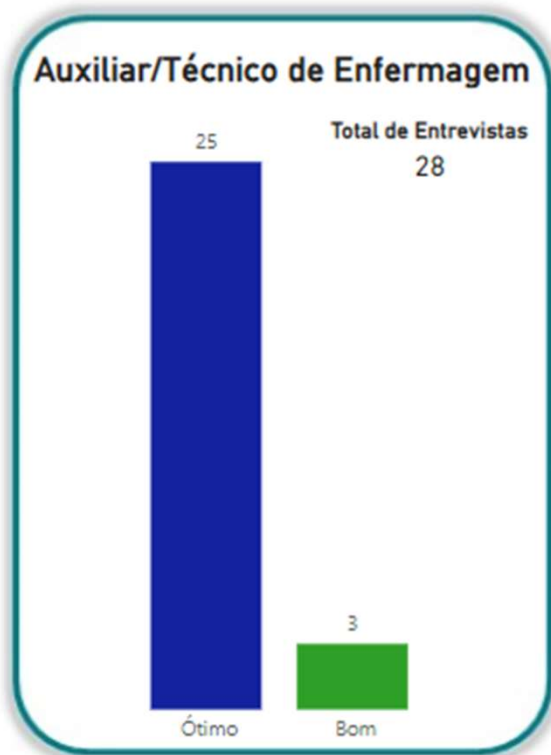


Fonte: CEJAM - Julho de 2023

Casa de Parto - Casa Ângela

Pesquisa de Satisfação pelo REMAMI - JULHO de 2023

Avaliação da gestante sobre o profissional no setor de Admissão e Acolhimento

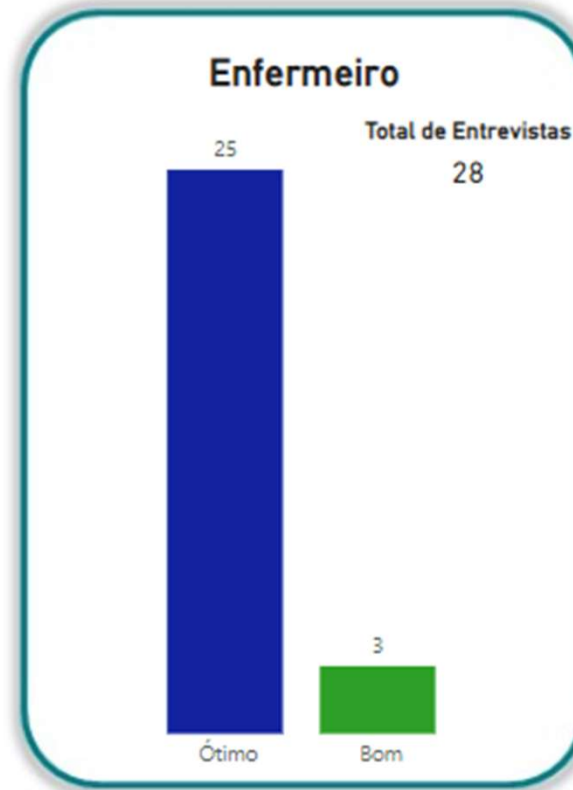
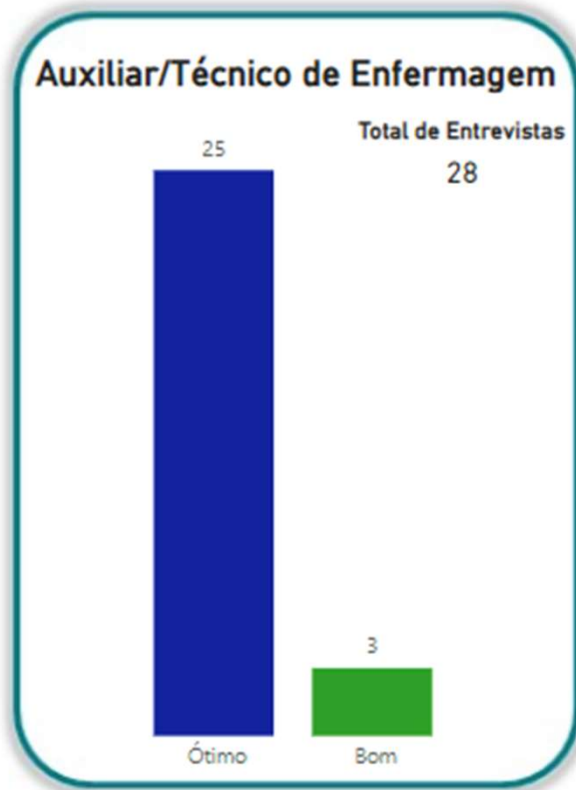


Fonte: CEJAM - Julho de 2023

Casa de Parto - Casa Ângela

Pesquisa de Satisfação pelo REMAMI - JULHO de 2023

Avaliação da gestante sobre o profissional no pré parto e durante o trabalho de parto

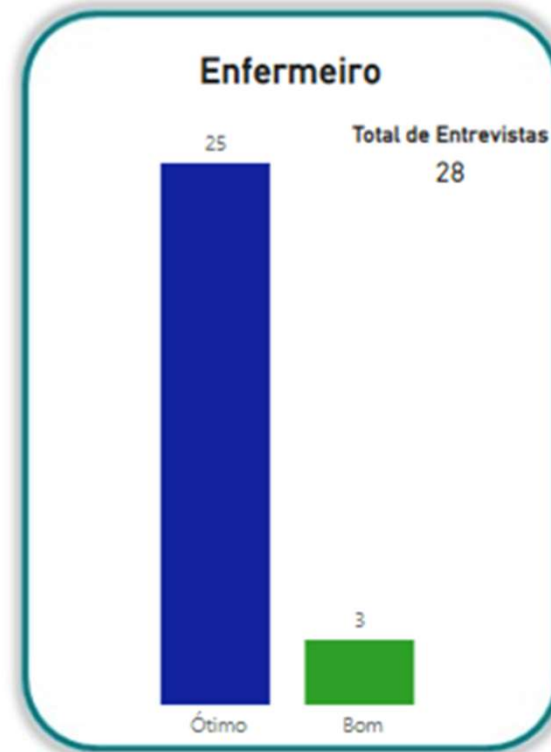
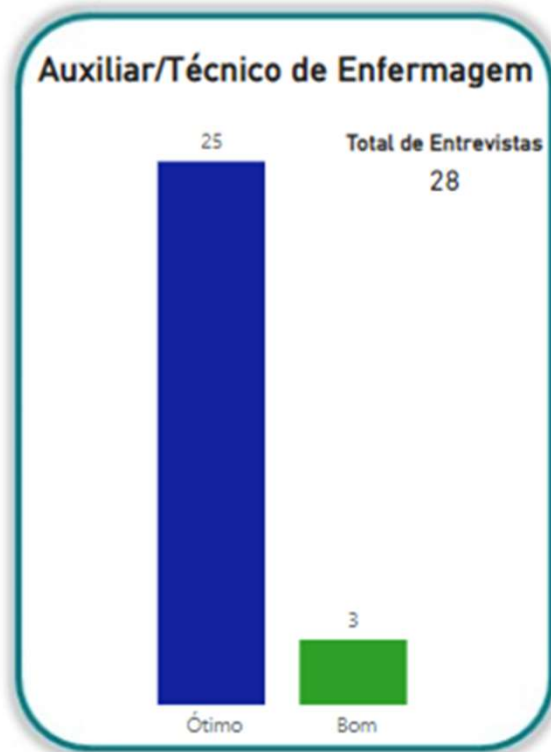


Fonte: CEJAM - Julho de 2023

Casa de Parto - Casa Ângela

Pesquisa de Satisfação pelo REMAMI - JULHO de 2023

Avaliação da gestante sobre o profissional no Centro Obstétrico e durante o parto

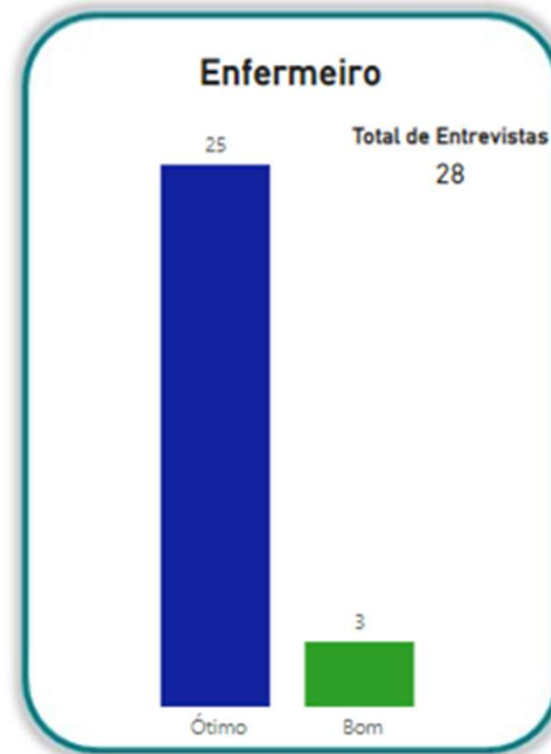
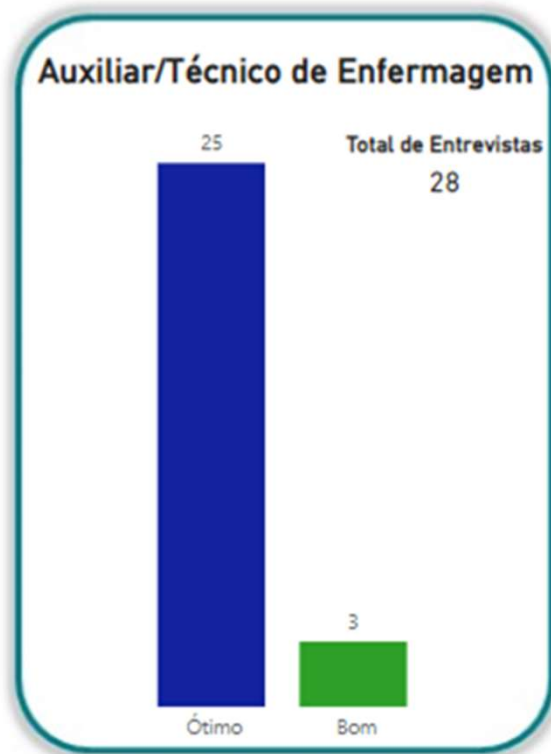


Fonte: CEJAM - Julho de 2023

Casa de Parto - Casa Ângela

Pesquisa de Satisfação pelo REMAMI - JULHO de 2023

Avaliação da gestante sobre o profissional no Centro Obstétrico e durante o parto

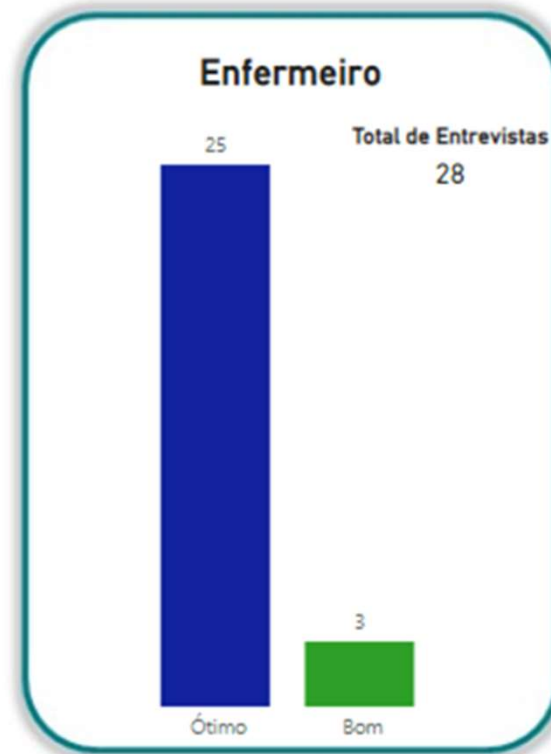
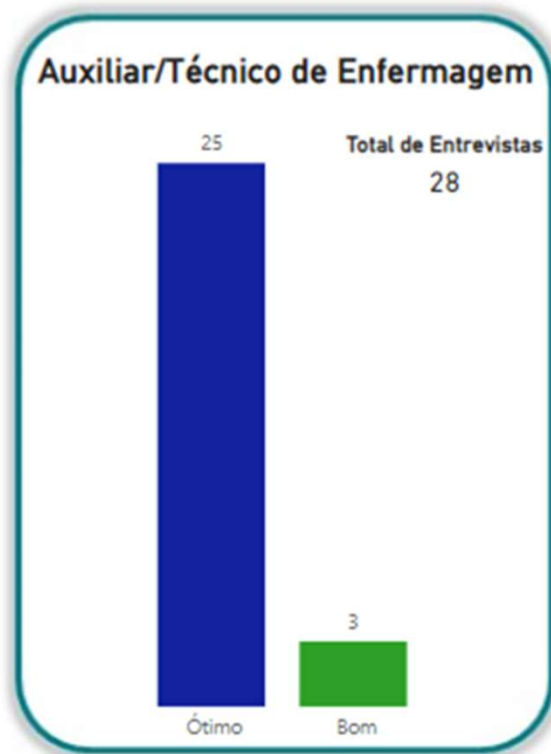


Fonte: CEJAM - Julho de 2023

Casa de Parto - Casa Ângela

Pesquisa de Satisfação pelo REMAMI - JULHO de 2023

Avaliação da gestante sobre o profissional no Centro Obstétrico e durante o parto

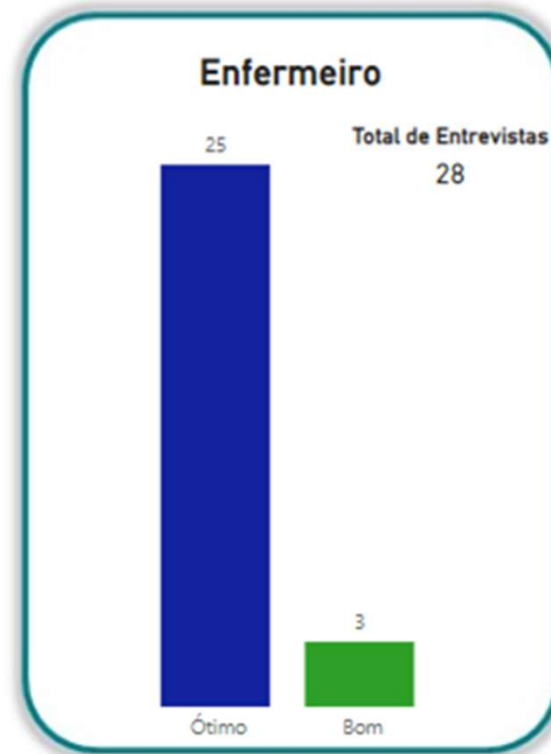
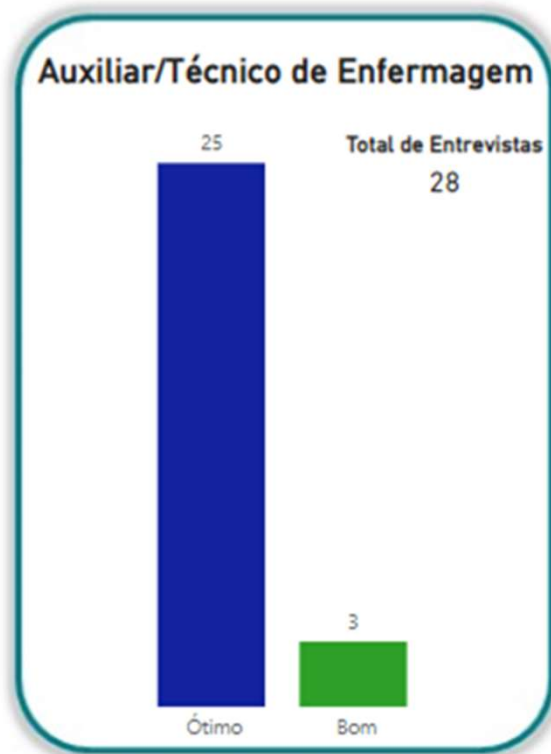


Fonte: CEJAM - Julho de 2023

Casa de Parto - Casa Ângela

Pesquisa de Satisfação pelo REMAMI - JULHO de 2023

Avaliação da gestante sobre o profissional no Centro Obstétrico e durante o parto

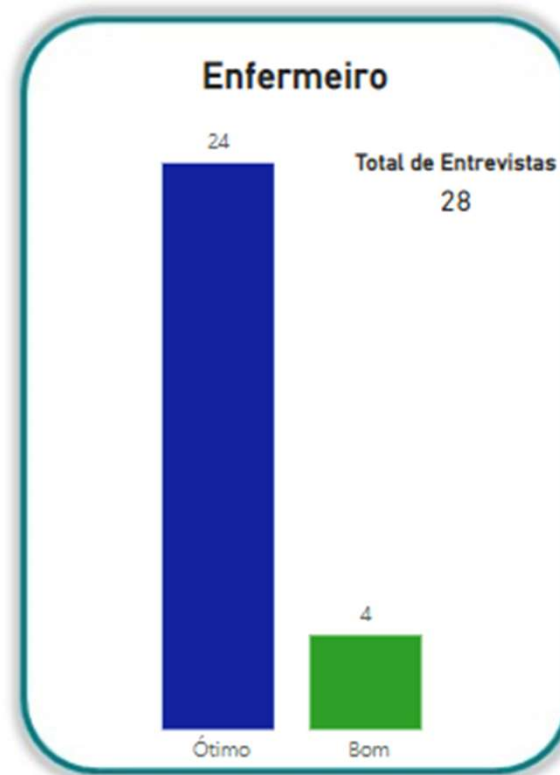
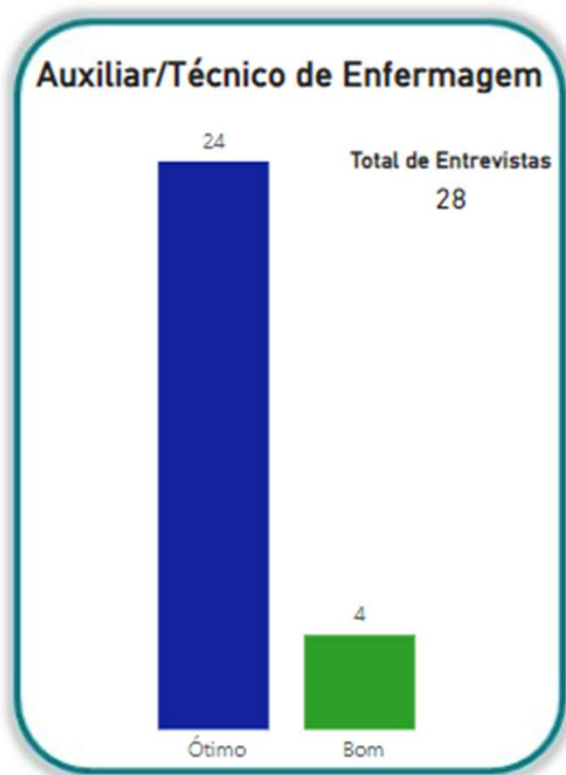


Fonte: CEJAM - Julho de 2023

Casa de Parto - Casa Ângela

Pesquisa de Satisfação pelo REMAMI - JULHO de 2023


Avaliação da Puérpera sobre o profissional no Alojamento Conjunto



Fonte: CEJAM - Julho de 2023

Casa de Parto - Casa Ângela

Pesquisa de Satisfação pelo REMAMI - JULHO de 2023

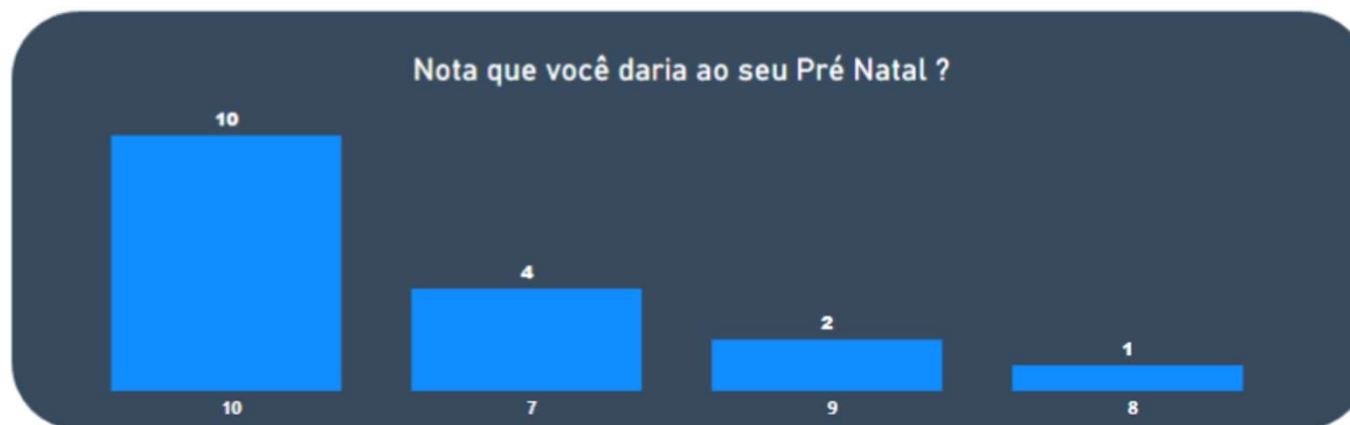
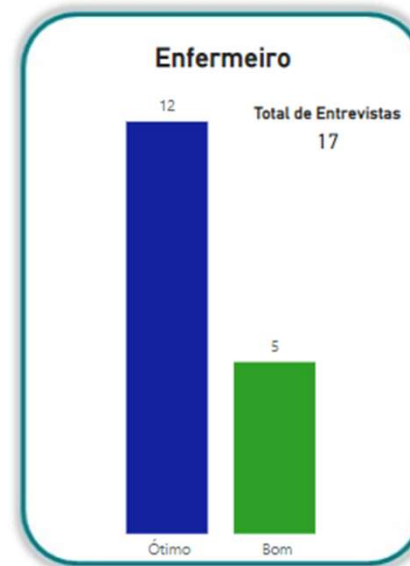
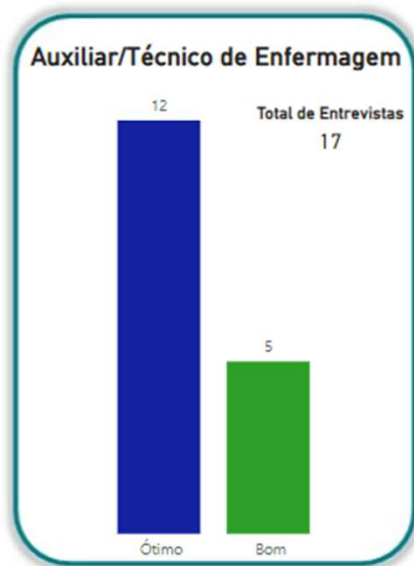


Fonte: CEJAM - Julho de 2023

Casa de Parto Sapopemba

Pesquisa de Satisfação pelo REMAMI - JULHO de 2023

Avaliação da gestante sobre o profissional no Pré-Natal

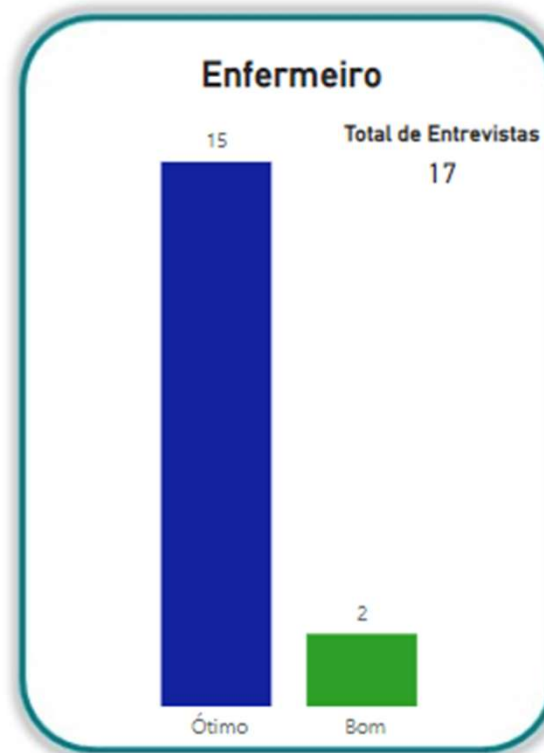
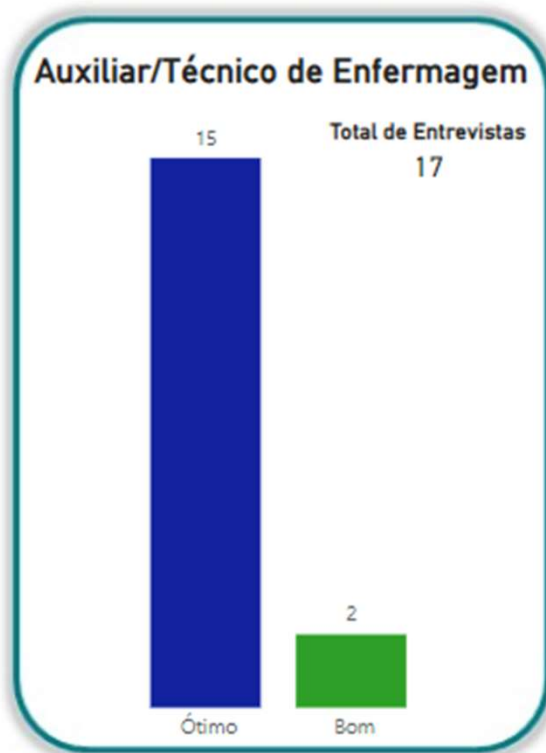


Fonte: CEJAM - Julho de 2023

Casa de Parto Sapopemba

Pesquisa de Satisfação pelo REMAMI - JULHO de 2023

Avaliação da gestante sobre o profissional no setor de Admissão e Acolhimento

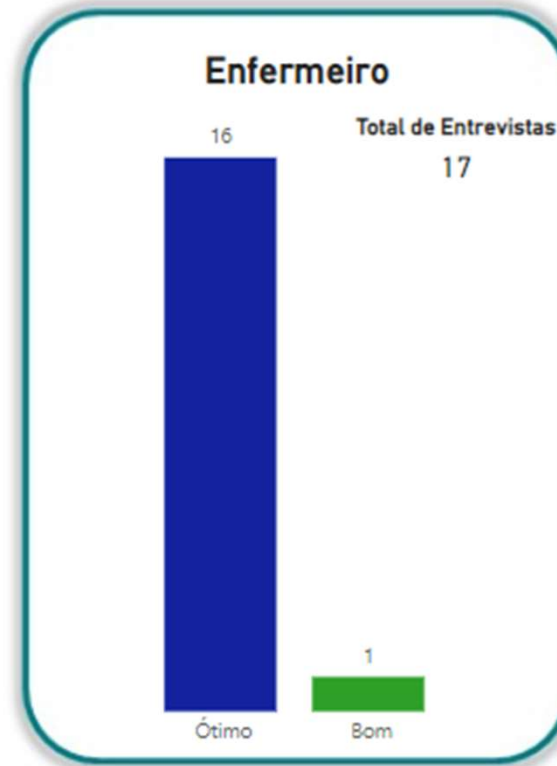
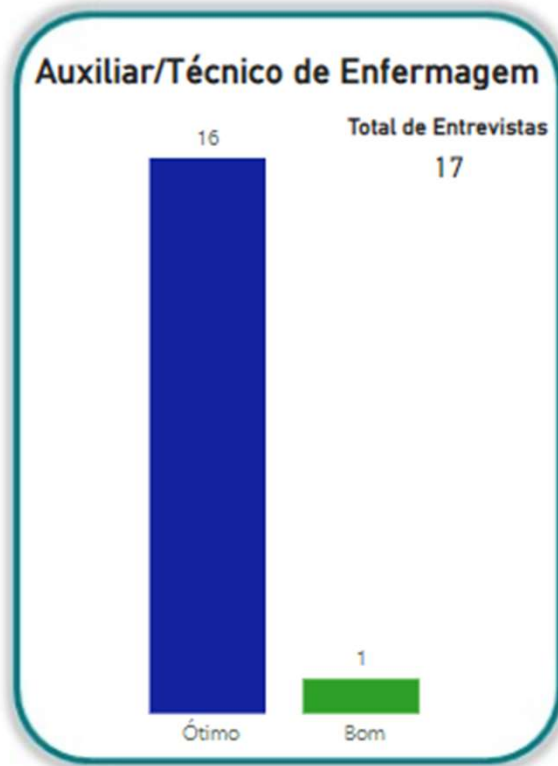


Fonte: CEJAM - Julho de 2023

Casa de Parto Sapopemba

Pesquisa de Satisfação pelo REMAMI - JULHO de 2023

Avaliação da gestante sobre o profissional no pré parto e durante o trabalho de parto

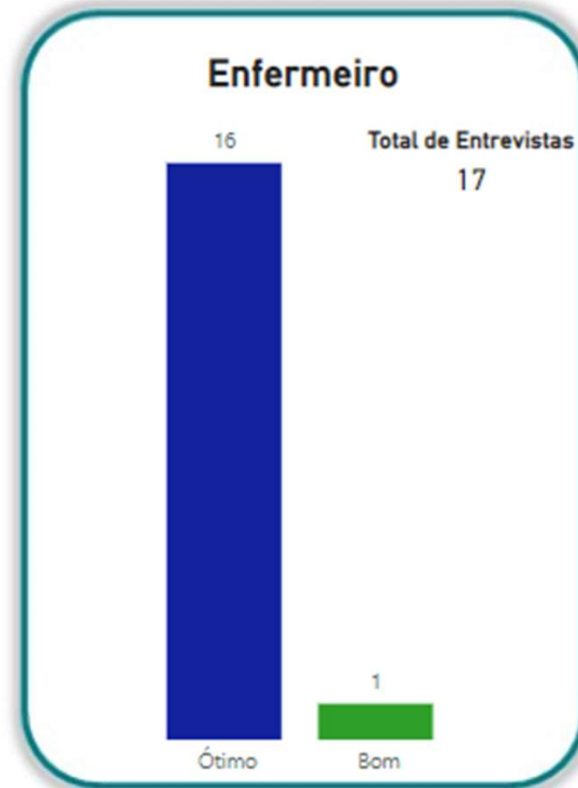
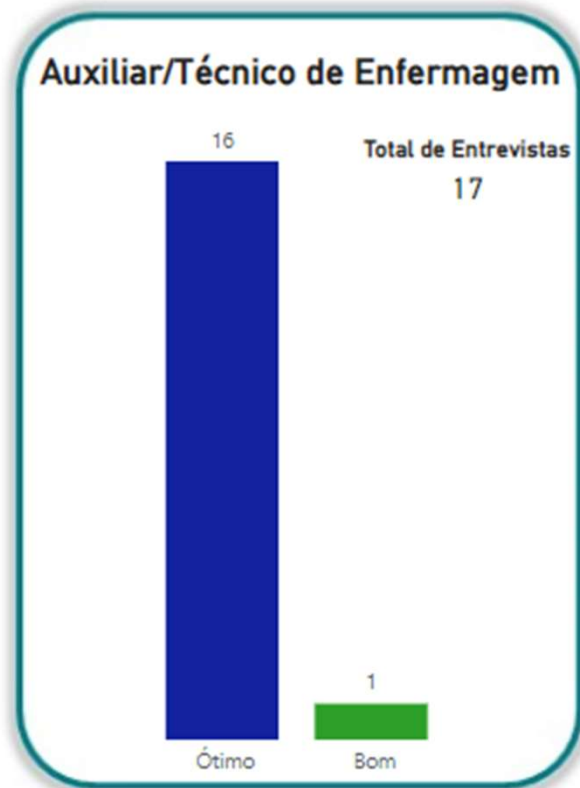


Fonte: CEJAM - Julho de 2023

Casa de Parto Sapopemba

Pesquisa de Satisfação pelo REMAMI - JULHO de 2023

Avaliação da gestante sobre o profissional no Centro Obstétrico e durante o parto

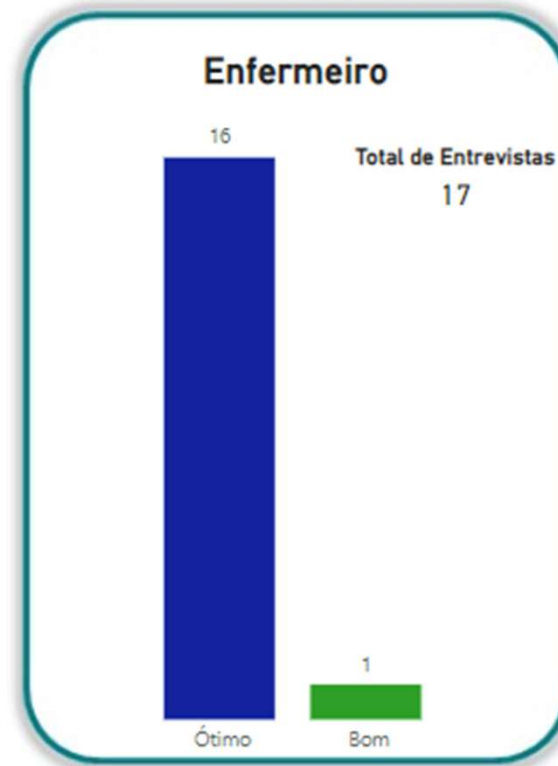
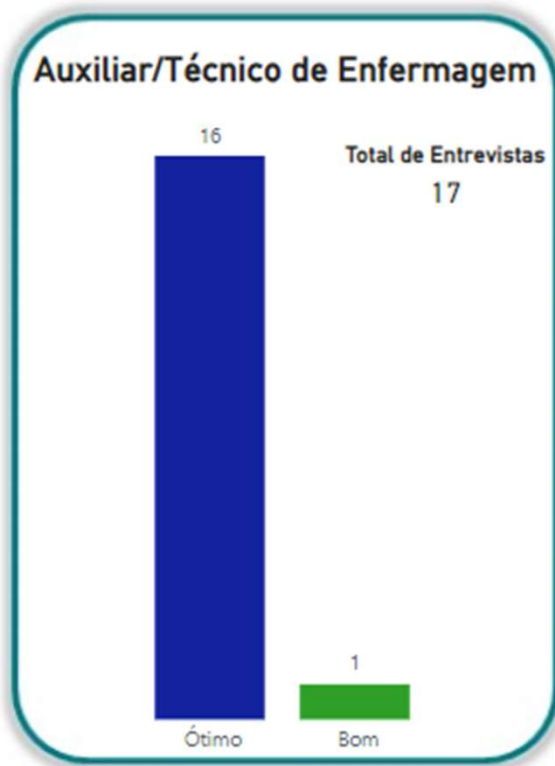


Fonte: CEJAM - Julho de 2023

Casa de Parto Sapopemba

Pesquisa de Satisfação pelo REMAMI - JULHO de 2023

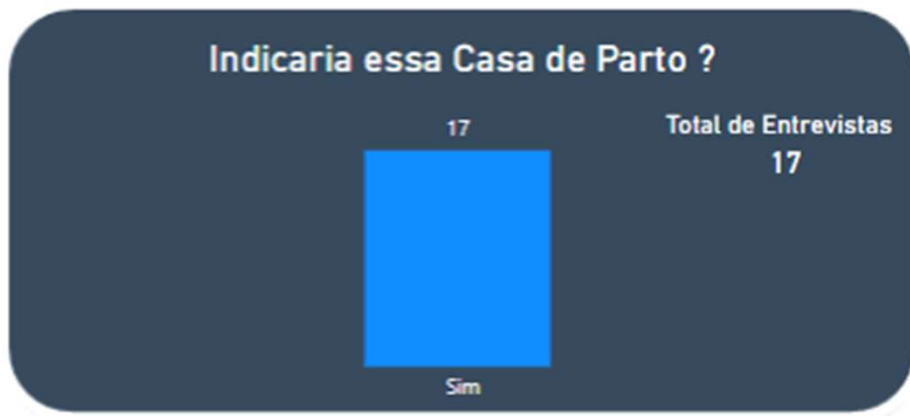

Avaliação da Puérpera sobre o profissional no Alojamento Conjunto



Fonte: CEJAM - Julho de 2023

Casa de Parto Sapopemba

Pesquisa de Satisfação pelo REMAMI - JULHO de 2023



Fonte: CEJAM - Julho de 2023

Consultas agendadas para mulheres internadas pós aborto por hospital - JULHO de 2023

Tabela 1 - Consultas agendadas para mulheres internadas pós aborto por hospital - JULHO de 2023

Hospital	Nº de mulheres internadas	Consultas Agendadas
Hospital Campo Limpo	35	29
Hospital das Clínicas	5	1
Hospital Interlagos	6	6
Hospital M Boi Mirim	23	21
Hospital Municipal J. Sarah - Mario Degni	10	10
Hospital Pedreira	25	24
Hospital São Mateus	4	4
Hospital Vila Alpina	5	5
Total Geral	113	100

Fonte: CEJAM - JULHO de 2023

O agendamento do pós abortamento é realizado em alguns hospitais. Este mês de 113 mulheres pós abortamento 100 mulheres saíram com consultas agendadas. As 11 que não tiveram agendamento eram de outro município e 2 Sem vaga no SIGA mesmo após contato com a UBS.

Consultas agendadas nas Unidades Básicas de Saúde para gestantes patológica pelos hospitais - JULHO de 2023

Tabela 2 - Consultas agendadas das gestantes patológicas - JULHO de 2023

Hospitais	Diagnostico da internação										Total de internação	Consultas agendadas
	Diabetes, Outros	Eclâmpsia, Outros	Hiperêmese, Outros	Hipertensão Arterial na Gestação, Outros	Mellitus na Gestação, Outros	Outros	Placenta Prévia	Pré-Eclâmpsia, Outros	Restrição do Crescimento Fetal, Outros	Trabalho de Parto Prematuro, Outros		
Hospital Alipio Correa Neto				2	9	9		1		1	24	24
Hospital Campo Limpo	2	1		4	3	3	1		2	1	23	23
Hospital Grajaú	3		3			2					9	9
Hospital Interlagos					2	1					3	3
Hospital M Boi Mirim		1				3					4	4
Hospital Municipal de Parelheiros				3		5		1			9	9
Hospital Municipal J. Sarah - Mario Degni				1		1				1	3	3
Hospital Pedreira	4		3	1	2	5			1		17	17
Hospital Vila Alpina	5			2	12	4		1			24	24
Total Geral	14	2	6	13	28	33	1	3	3	3	116	116

Fonte: CEJAM - JULHO de 2023

O agendamento das gestantes internadas são realizados em alguns hospitais. Este mês de 116 gestantes internadas que tiveram alta hospitalar todas tiveram alta hospitalar com consulta agendada na sua UBS de referência.

Consultas agendadas dos RNs internados - JULHO de 2023

Tabela 3 - Consultas agendadas dos RN's internados

Hospitais	Diagnósticos das internações										Total de Internações	Total de Consultas Agendadas
	Anóxia / hipóxia, Outros	Baixo peso, Outros	Convulsão, Outros	Distúrbio Cardíaco, Outros	Distúrbio respiratório, Outros	Icterícia, Outros	Infecção, Outros	Malformação, Outros	Outros	Prematuridade, Outros		
Hosp. Mun. Vereador José Storopoli - Vila Maria		1								2	3	3
Hospital Alípio Correa Neto		1			9						3	13
Hospital Amparo Maternal		3			2	16	1	1	20	1	44	42
Hospital Campo Limpo		2							4		6	6
Hospital Ignácio Proença de Gouveia									2		2	2
Hospital Interlagos		4			3				3	2	12	12
Hospital Ipiranga		1			1			1	2		5	5
Hospital Leonor Mendes de Barros		1			1				1		3	3
Hospital M Boi Mirim		2			3	1	1				7	7
Hospital Municipal de Parelheiros			1			3			6		10	9
Hospital Municipal J. Sarah - Mario Degni		2				1			5		8	6
Hospital Pedreira		2			5		2		3	2	14	14
Hospital São Mateus		1							5		6	6
Hospital Sapopemba					2						2	2
Hospital Tide Setúbal		1					2				3	3
Hospital Vila Alpina		1		2	14						17	17
Hospital Vila Nova Cachoeirinha		3			5				35		43	43
Hospital Vila Santa Catarina					4					4	8	7
Hospital Waldomiro de Paula	2	5			6			1	2	2	18	13
Total Geral	2	30	1	2	55	21	6	3	90	14	224	211

Fonte: CEJAM - JULHO de 2023

O agendamento dos recém nascidos internados são realizados em alguns hospitais. Este mês de 224 RNs internados que tiveram alta hospitalar, 211 saíram de alta hospitalar com consulta agendada na sua UBS de referência. Os motivos de não agendamentos foram 07 óbitos de RN, 05 RN de outro município e 01 entregue ao serviço social.

Total de partos por Coordenadoria Regional de Saúde, levantados através dos relatórios das entrevistas - JULHO de 2023

Tabela 4 - Total de partos levantados através dos relatórios das entrevistas

	Casa Angela	Casa de Parto Sapopemba	Hosp. Mun. Vereador José Storopoli - Vila Maria	Hospital Alípio Correa Neto	Hospital Amparo Maternal	Hospital Campo Limpo	Hospital das Clínicas	Hospital Geral de Santa Marcelina	Hospital Grajaú	Hospital Guaianazes	Hospital Ignácio Proença de Gouveia	Hospital Interlagos	Hospital Ipiranga	Hospital Leonor Mendes de Barros	Hospital M Boi Mirim	Hospital Mandaqui	Hospital Municipal de Parelheiros	Hospital Municipal J. Sarah - Mario Degni	Hospital Pedreira	Hospital Santa Marcelina Itaquera	Hospital São Luiz Gonzaga	Hospital São Mateus	Hospital Sapopemba	Hospital Servidor Público Municipal	Hospital Taipas	Hospital Tide Setúbal	Hospital Tiradentes	Hospital Universitário Usp-SP	Hospital Vila Alpina	Hospital Vila Nova Cachoeirinha	Hospital Vila Santa Catarina	Hospital Waldomiro de Paula	Irmandade de Santa Casa de Misericórdia de São	Total Geral
CENTRO			1	18						8			13	6		2		1					1	7			1	1		1			86	146
LESTE	1	5	2	262	26	3	10	174	42	86	10	2	2	46	4		1	1		48	14	110	112	5		227	170	2	37	6		331	2	1639
NORTE	2		120	2	16	2	7	2			6	1	1	34		155		4			194		2	1	162	2		4	2	520		1	8	1248
OESTE	4		1	5	4	21		1					1		1			115		1		1					1	128		7			15	306
SUDESTE	4	11	13	24	134	3	5	5			143	13	167	209				1	9	9	5	3	167			4	2	1	91	2	17	19	7	1063
SUL	17			4	94	374	10	8	158		3	322	1	1	355		202	8	194		8	1	1	1				44	1	3	3	2		1813
OUTROS		1	5	5	20	10	47	38	2	2	3	3	2	7	6	4	15	60	5	3	20		1	5	2	20	3	24	2	5	1	8	8	337
% Referência	61	65	85	88	43	94	0	77	78	98	83	94	89	69	97	96	93	61	93	79	80	96	59	0	99	90	96	63	69	96	81	91	67	77
% Fora	39	35	15	12	57	6	100	23	22	2	17	6	11	31	3	4	7	39	7	21	20	4	41	100	1	10	4	37	31	4	19	9	33	23
Total Geral	28	17	141	298	313	396	100	227	203	88	173	341	187	303	366	161	218	190	208	61	241	114	285	19	164	253	177	204	132	542	21	362	128	6661

Fonte: CEJAM - JULHO de 2023

PARTO FORA DAS RESPECTIVAS CRS
PARTOS NAS RESPECTIVAS CRS

Dados Consolidados dos indicadores de qualificação do cartão de pré natal, segundo as Coordenadorias - JULHO de 2023

Tabela 5 - Dados consolidados do cartão pré-natal

	TOTAL DE CPN AVALIADOS	IDENTIFICAÇÃO DAS UBS NO CARTÃO PRÉ NATAL		IDENTIFICAÇÃO DA MATERNIDADE DE REFERÊNCIA NO CARTÃO DE PRÉ-NATAL		IDENTIFICAÇÃO DOS DADOS OBSTÉTRICOS NO CPN		REGISTRO DE 7 CONSULTAS OU MAIS NO CPN		REGISTRO DO NOME DO MÉDICO E ENFERMEIRO PRENATALISTA NO CPN		REGISTRO DOS DADOS DA PUÉRPERA NO CPN		REGISTRO DA AVALIAÇÃO ODONTOLÓGICA NO CPN		Registro dos exames do 1º trimestre, 2º trimestre, 3º trimestre no CPN		REGISTRO DO TESTE RÁPIDO	
		Nº	Sim	%	Sim	%	Sim	%	Sim	%	Sim	%	Sim	%	Sim	%	Sim	%	Sim
CENTRO	146	83	56,8%	60	41,1%	120	82,2%	124	84,9%	31	21,2%	92	63,0%	24	16,4%	75	51,4%	133	91,1%
LESTE	1741	1157	66,5%	792	45,5%	1372	78,8%	1492	85,7%	815	46,8%	1366	78,5%	172	9,9%	1141	65,5%	1607	92,3%
NORTE	1248	1009	80,8%	824	66,0%	1129	90,5%	1055	84,5%	585	46,9%	1014	81,3%	230	18,4%	748	59,9%	1186	95,0%
OESTE	306	198	64,7%	172	56,2%	213	69,6%	252	82,4%	159	52,0%	183	59,8%	59	19,3%	111	36,3%	282	92,2%
SUDESTE	1068	734	68,7%	694	65,0%	839	78,6%	873	81,7%	511	47,8%	807	75,6%	149	14,0%	640	59,9%	945	88,5%
SUL	1815	1400	77,1%	1303	71,8%	1547	85,2%	1511	83,3%	1177	64,8%	1479	81,5%	544	30,0%	1211	66,7%	1611	88,8%
OUTROS	337	189	56,1%	152	45,1%	270	80,1%	219	65,0%	124	36,8%	226	67,1%	34	10,1%	112	33,2%	291	86,4%
Total Geral	6661	4770	69,1%	3997	57,6%	5490	80,8%	5526	83,8%	3402	46,6%	5167	73,3%	1212	18,0%	4038	56,6%	6055	91,3%

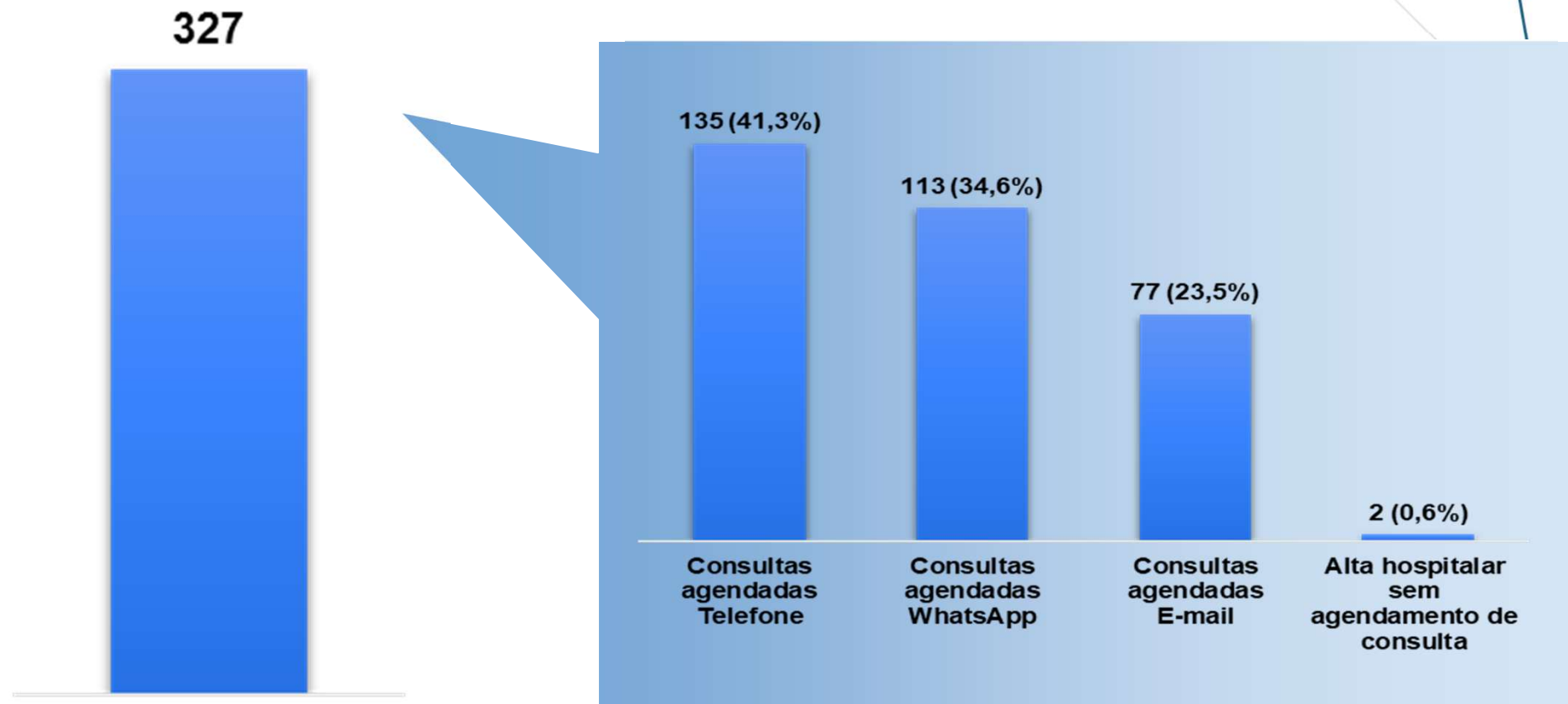
ABAIXO DA MÉDIA GERAL
DENTRO DA MÉDIA GERAL

Fonte: CEJAM - Julho de 2023

* OUTROS: Não realizou pré natal, outro município e particular.

* Média Geral calculada 5% para mais ou menos.

Ausência de Vagas no Siga para agendamento de consultas: Puérperas e desfechos - JULHO de 2023



Fonte: CEJAM - JULHO de 2023

Ausências de vagas no sistema siga para agendamento de consulta da Púerpera

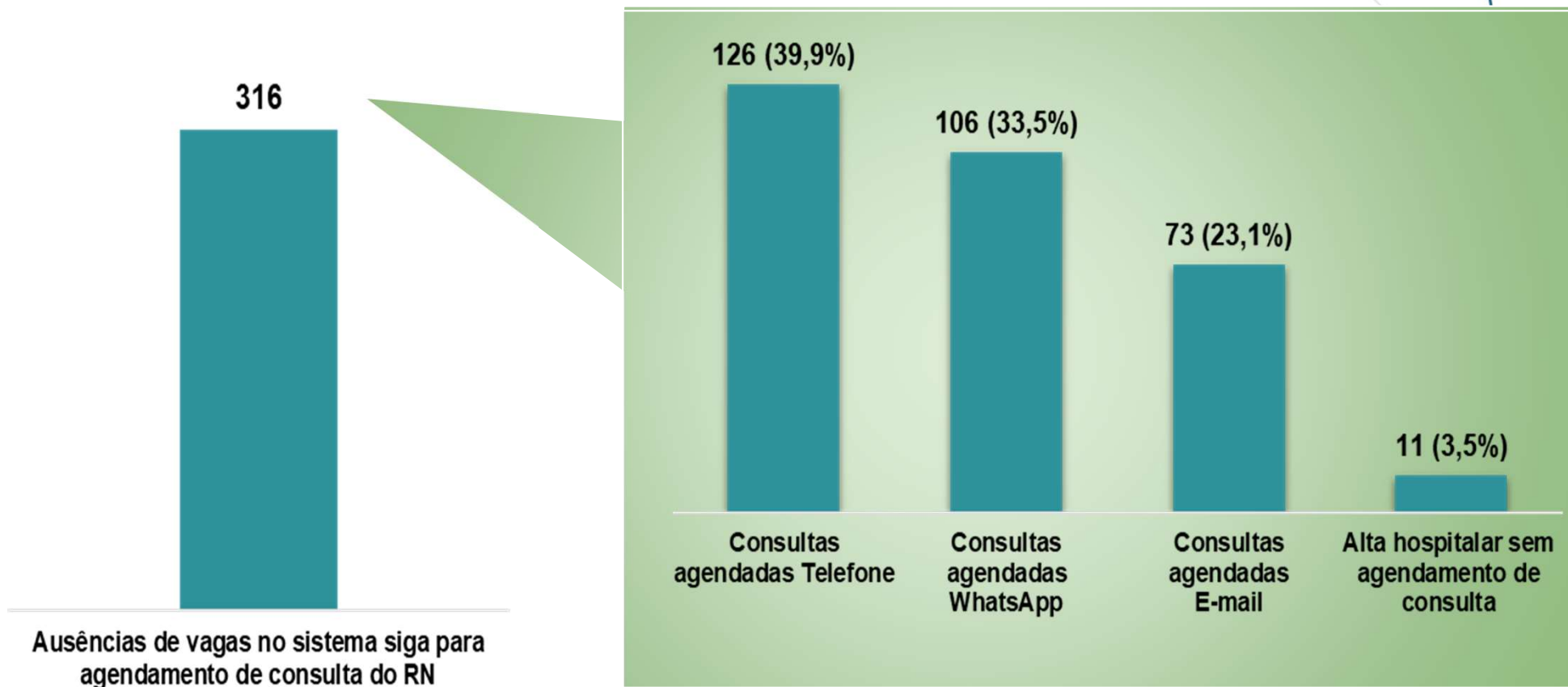
Este mês de 327 puérperas que poderiam sair sem consulta agendadas, após todos os esforços das Apoiadoras em conseguir agendamentos via telefone, e-mail, whatsapp, somente 2 puérperas não conseguiram agendamento.

Sem vagas no SIGA, mesmo após contato telefônico na UBS Puérperas - JULHO de 2023

	UBS PARQUE NOVO MUNDO I	AMA/UBS INTEGRADA JARDIM GRIMALDI	Total Geral
NORTE	1		1
SUDESTE		1	1
Total Geral	1	1	2

Fonte: CEJAM - Julho de 2023

Ausência de Vagas no Siga para agendamento de consulta: Recém-Nascido e desfechos - JULHO de 2023



Fonte: CEJAM - Julho de 2023

Este mês de 316 RNs que poderiam sair sem consulta agendadas, após todos os esforços das Apoiadoras em conseguir agendamentos via telefone, e-mail, whatsapp, somente 12 RN não conseguiram agendamento.



Sem vagas no SIGA, mesmo após contato telefônico na UBS Recém-Nascido - JULHO de 2023

	AMA/UBS INTEGRADA PERUS	UBS DONA MARIQUINHA SCIASCIA	UBS JARDIM VISTA ALEGRE	UBS PARQUE NOVO MUNDO I	UBS VILA DIONISIA	UBS VILA PROGRESSO - JD MONTE ALEGRE	UBS JARDIM GUAIRACÁ	UBS JARDIM CLIPER	Total Geral
NORTE	1	1	1	1	1	1			6
SUL								5	5
Total Geral	1	1	1	1	1	1	1	5	11

Fonte: CEJAM - Julho de 2023

Capacitação - JULHO de 2023

Tabela 6 - Capacitação, JULHO de 2023.

Tema da Capacitação	Público alvo	Colaboradores ativos no mês	Participantes	Informação do treinamento	Objetivo
COMUNICAÇÃO	Auxiliares de Enfermagem	58	52	Presencial escola CEJAM Data: 26/07/2023 28/07/2023	Transmitir mensagens claras; Aprimorar a rotina de trabalho; Melhorar a comunicação no ambiente de trabalho; Melhorar a relação dos colaboradores e Estimular participação no processo de trabalho.

Fonte: CEJAM - JULHO de 2023

Inserção de DIU e Implante Contraceptivo Subdérmico informados nas entrevistas nos Hospitais Parto Seguro - JULHO de 2023

Tabela 7: Total de inserção de DIU e Implante Contraceptivo Subdérmico nos hospitais Parto Seguro

INSERÇÃO DE DIU E IMPLANTE CONTRACEPTIVO SUBDÉRMICO	MAIO		JUNHO		JULHO	
	DIU	IMPLANTE	DIU	IMPLANTE	DIU	IMPLANTE
HOSPITAIS PARTO SEGURO						
Hospital Alipio Correa Neto	17	5	24	8	13	15
Hospital Tide Setúbal	11	1	10	1	20	3
Hospital Waldomiro de Paula	14	2	8	5	23	2
Hospital do Servidor Público Municipal	0	0	1	0	1	2
Hospital Ignácio Proença de Gouveia	14	0	9	1	11	2
Hospital Campo Limpo	27	5	51	7	33	12
Hospital Municipal J. Sarah - Mario Degni	1	69	5	74	3	57
Hospital Vila Nova Cachoeirinha	112	26	85	16	86	10
TOTAL	196	108	193	112	190	103

Fonte: CEJAM, JULHO de 2023

Total de inserção de DIU e Implante Contraceptivo Subdérmico - JULHO de 2023

Tabela 8: Total de inserção de DIU e Implante Contraceptivo Subdérmico

MÊS INSERÇÃO	MAIO		JUNHO		JULHO	
	DIU	IMPLANTE	DIU	IMPLANTE	DIU	IMPLANON
LESTE	44	9	44	14	56	20
OESTE	29	69	39	76	21	58
CENTRO	35	3	4	3	6	6
SUDESTE	158	4	121	15	138	14
SUL	202	39	187	53	141	55
NORTE	179	40	145	30	179	26
Média Geral	108	27	90	32	90	30

Fonte: CEJAM, JULHO de 2023

Considerações finais

As Apoiadoras REMAMI realizaram 97% dos agendamentos das consultas de puérperas e RNs. Os casos de maior dificuldade são realizados em parceria com as UBSs, supervisões e coordenadorias de saúde. Essa parceria tem sido fundamental para o agendamento efetivo das consultas de contra referência sem vaga no SIGA.

Das 327 ausências de vagas para agendamento de consultas no SIGA de puérperas e 316 de RNs, foram agendados 41% por contato telefônico direto com a UBS, 23 % por e-mail, 34% por WhatsApp e 2 % saíram sem consulta agendada.

“Nunca duvide quando um pequeno grupo de pessoas engajadas com um propósito possa fazer para transformar vidas.”

(Margaret Mead)



CEJAM

cejam.org.br



cejamoficial