

RELATÓRIO GERENCIAL DE DADOS

CONVÊNIO PARTO SEGURO À MÃE PAULISTANA - CEJAM

**Setembro
2018**

ÍNDICE

1	Hospitais com Convênio Parto Seguro
2	Recurso Humanos - Parto Seguro
3	Total de Acolhimento Obstétrico com Classificação de Risco nos Oito Hospitais – ACCR
4	Produção Médico Obstetra no PSGO
5	Tempo médio de atendimento
6	Produção Enfermeiro Obstetra no PSGO
7	Plano individual de Parto
8	Produção do Enfermeiro Obstetra no PSGO Busca Ativa: Acompanhamento telefônico das gestantes a respeito das orientações feitas pelas enfermeiras obstetras ao domicílio
9	Produção Técnico de Enfermagem no PSGO
10	Notificação de violência
11	Total de partos por hospital
12	Tipos de partos por hospital
13	Partos em adolescentes
14	Taxa ampla de parto cesáreo
15	Parto cesárea em primíparas
16	Mulheres assistidas no parto com 7 ou mais consultas de Pré-Natal
17	Parto no hospital de referência
18	Busca Ativa Retorno: Retorno para o parto das gestantes que receberam pelo menos um contato telefônico das enfermeiras obstetras
19	Rotura artificial de membranas
20	Partos de mulheres portadoras de alguma deficiência
21	Partos em gestantes de alto risco
22	Monitoramento das parturientes com partograma
23	Acompanhante no trabalho de parto
24	Tipo de evolução do trabalho de Parto.
25	Cobertura profilática do “ <i>Streptococcus agalactiae</i> ”
26	Total de partos no PPP
27	Percentual de transferências do PPP
28	Partos normais com ocitocina no 2º estágio
29	Partos normais com ocitocina no 3º estágio
30	Parto Normal: Posição no parto normal semi sentada
31	Parto Normal: Posições no parto normal
32	Taxa de episiotomia em primíparas
33	Taxa geral de episiotomia
34	Lacerações perineais 1º, 2º, 3º e 4º grau
35	Parto Normal realizado pela Enfermeira Obstetra pelo total de partos normais
36	Estudo das evidências de indicações de cesáreas conforme os dois grupo predominantes da Classificação de Robson
37	Presença de acompanhante no parto

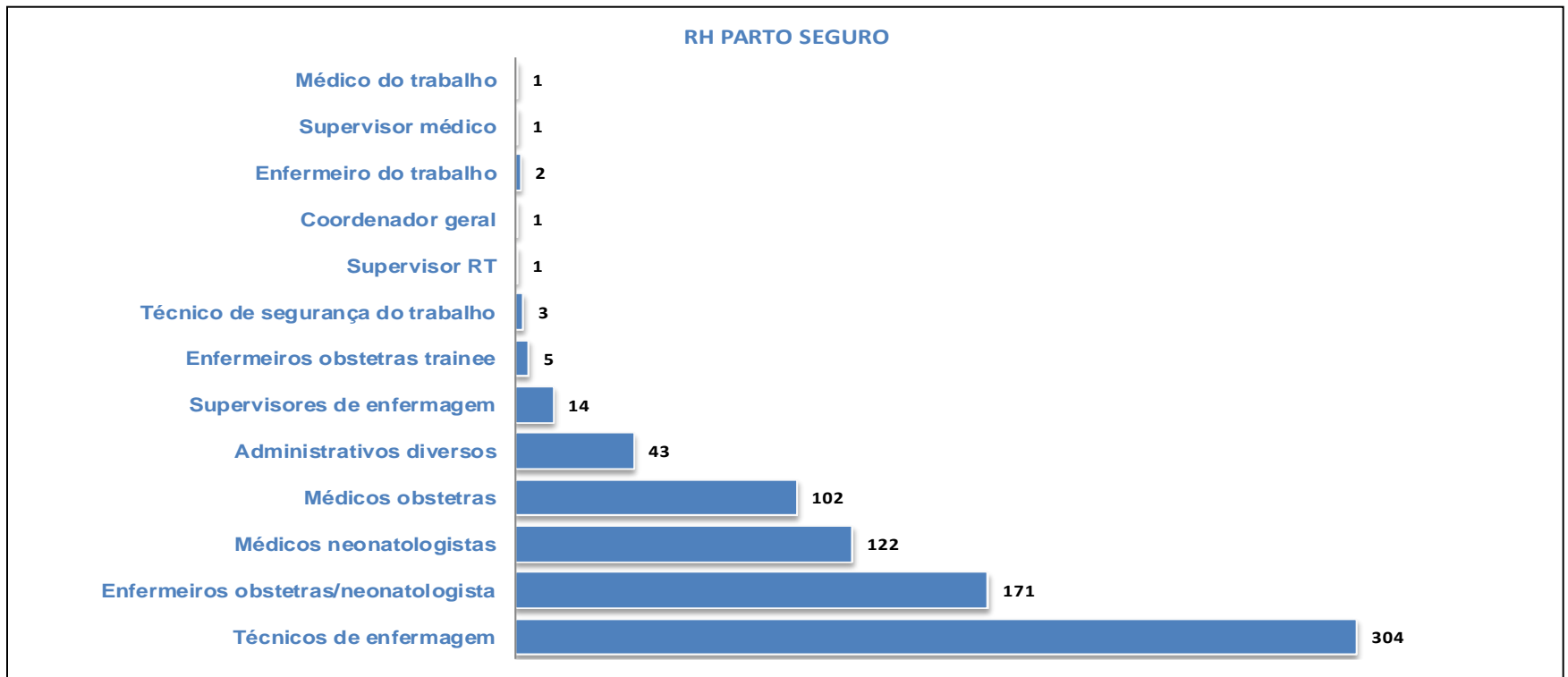
- 38 Classificação dos Recém-nascidos por peso ao nascer
- 39 Peso do RN ao nascer > 4.000g
- 40 Taxa de recém-nascidos com Apgar <7 no 5º minuto de vida
- 41 Classificação dos Recém-nascidos com idade gestacional menor que 37 semanas
- 42 Classificação dos Recém-nascidos com idade gestacional maior que 41 semanas
- 43 RN encaminhados à UTI NEO
- 44 Taxa de recém-nascidos encaminhados à UTI neonatal com IG ≥ 37 semanas
- 45 Contato pele a pele
- 46 Clampeamento tardio do cordão umbilical
- 47 Avaliação inicial do Recém-Nascido realizada pelo neonatologista sobre o ventre materno
- 48 Aleitamento na primeira hora de vida
- 49 Óbito neonatal precoce
- 50 Óbito Fetal intra-uterino
- 51 Estudo de casos de ocorrência perinatal
- 52 Auditoria em prontuário “In loco”
- 53 Puérperas que receberam hemotransfusão de acordo com a classificação de risco para hemorragia pós parto (HPP)
- 54 Uso de MGSO4 na pré-eclâmpsia grave
- 55 Infecção partos normais
- 56 Infecção partos cesárea
- 57 Mulheres do ciclo gravídico puerperal encaminhadas a UTI
- 58 Óbito materno
- 59 Inserção de D.I.U. Pós Parto
- 60 Capacitação dos colaboradores nos hospitais
- 61-66 Pesquisa de Satisfação de Usuários e Acompanhantes no Parto e Nascimento
- 67-84 Pesquisa de Satisfação de Usuários e Acompanhantes no Parto e Nascimento - Manifestações espontâneas
- 85 Indicadores de Avaliação dos serviços
- 86 Indicadores de Avaliação dos serviços (continuação)
- 87-90 Descrição de Melhorias
- 91-92 Reuniões
- 93 Tutorias
- 94 Eventos e Capacitações
- 95 Ocorrências
- 96 Equipamentos e manutenção
- 97 Estágios e residências nos Setores com Parto Seguro
- 98 Visitas

Hospitais Municipais com Parto Seguro

- Prof. Dr. Alípio Correa Netto
- Dr. Fernando Mauro Pires da Rocha
- Dr. José Soares Hungria
- Prof. Dr. Waldomiro de Paula
- Dr. Ignácio Proença de Gouveia
- Maternidade Prof. Mário Degni
- Tide Setúbal
- Vila Nova Cachoeirinha
- Hospital do Servidor Público Municipal

Recursos Humanos – Parto Seguro

N = 770

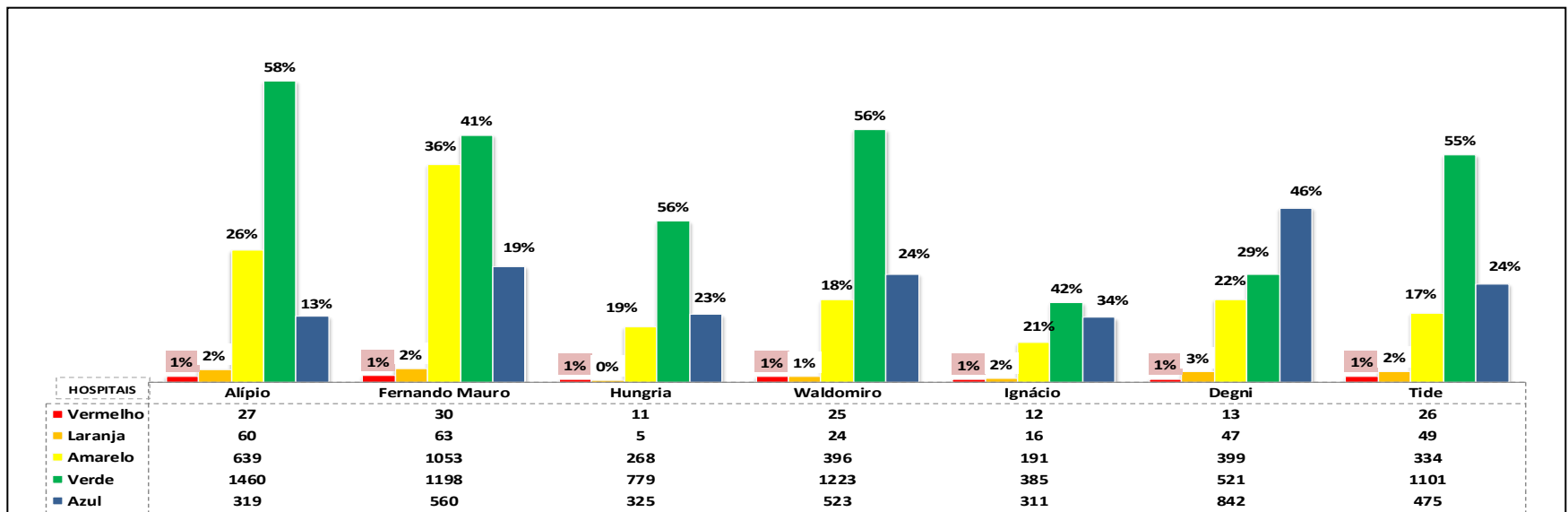


Fonte: Recursos humanos – CEJAM.
 Mês de referência: Setembro 2018.

Produção

Total de acolhimentos obstétricos com classificação de risco por cor dos sete hospitais – ACCR

N = 13.710



Fonte: Livro de acolhimento dos respectivos Hospitais Municipais com Parto Seguro.
Mês de Referência: Setembro 2018.

H.M. Alípio Correa Netto: Total de 10 acolhimentos não classificados, consultas realizadas diretamente pelo médico.
H.M. Fernando Mauro: Total de 0 acolhimentos não classificados, consultas realizadas diretamente pelo médico.
H. M. Dr Jose Soares Hungria: Total de 0 acolhimentos não classificados, consultas realizadas diretamente pelo médico.
H. M. Dr. Waldomiro de Paula: Total de 1 acolhimentos não classificados, consultas realizadas diretamente pelo médico.
H. M. Dr. Ignácio Proença de Gouvea: Total de 0 acolhimentos não classificados, consultas realizadas diretamente pelo médico.
H. M. Prof. Mário Degni: Total de 50 acolhimentos não classificados, consultas realizadas diretamente pelo médico.
H. M. Tide Setubal: Total de 8 acolhimentos não classificados, consultas realizadas diretamente pelo médico.

Comparativo Histórico					
SET	2013	2014	2015	2016	2017
ACCR	12.240	14.768	14.389	12.621	14.192

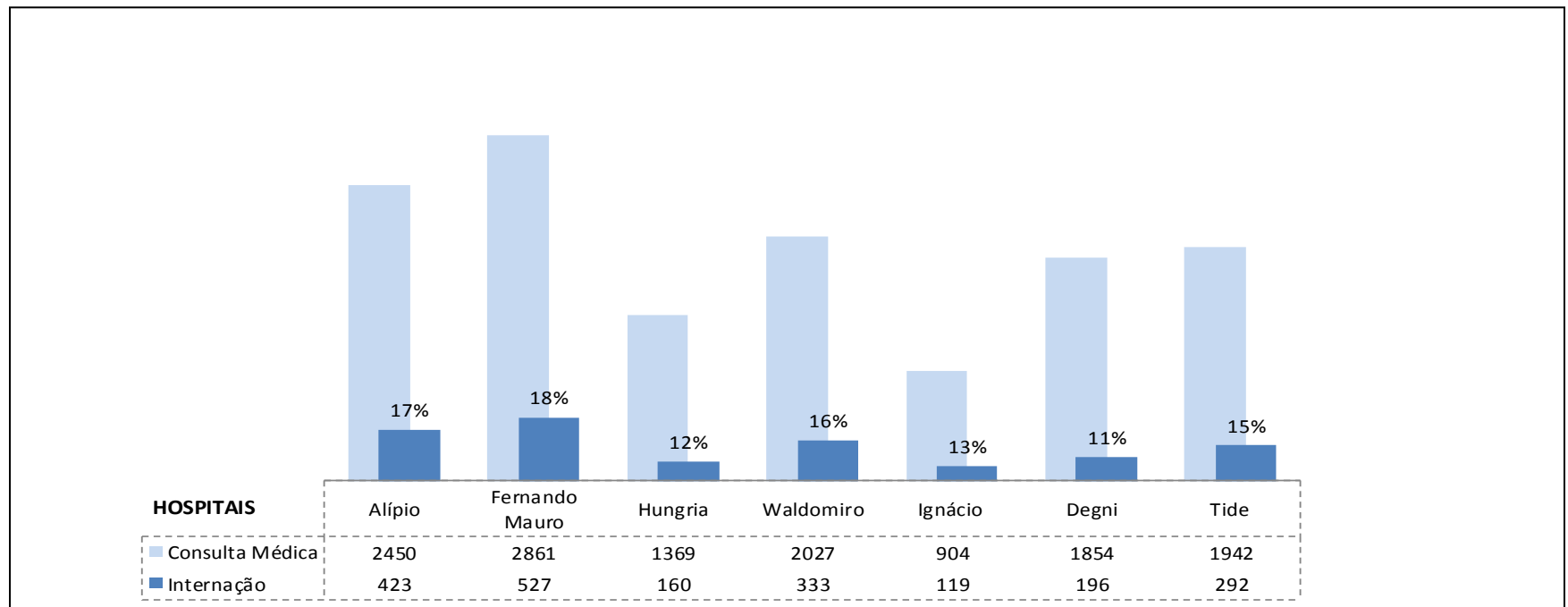
OBS: Não realizado Acolhimento Com Classificação de Risco – ACCR pela equipe do Programa Parto Seguro à Mãe Paulistana no Hospital Vila Nova Cachoeirinha e no hospital do Servidor Público Municipal.

OBS: Devido aprimoramento no método de coleta dos dados houve uma diminuição no indicador ACCR anual

Produção Médico Obstetra no PSGO

Proporção de internações segundo o total de consulta médicas = 2.050

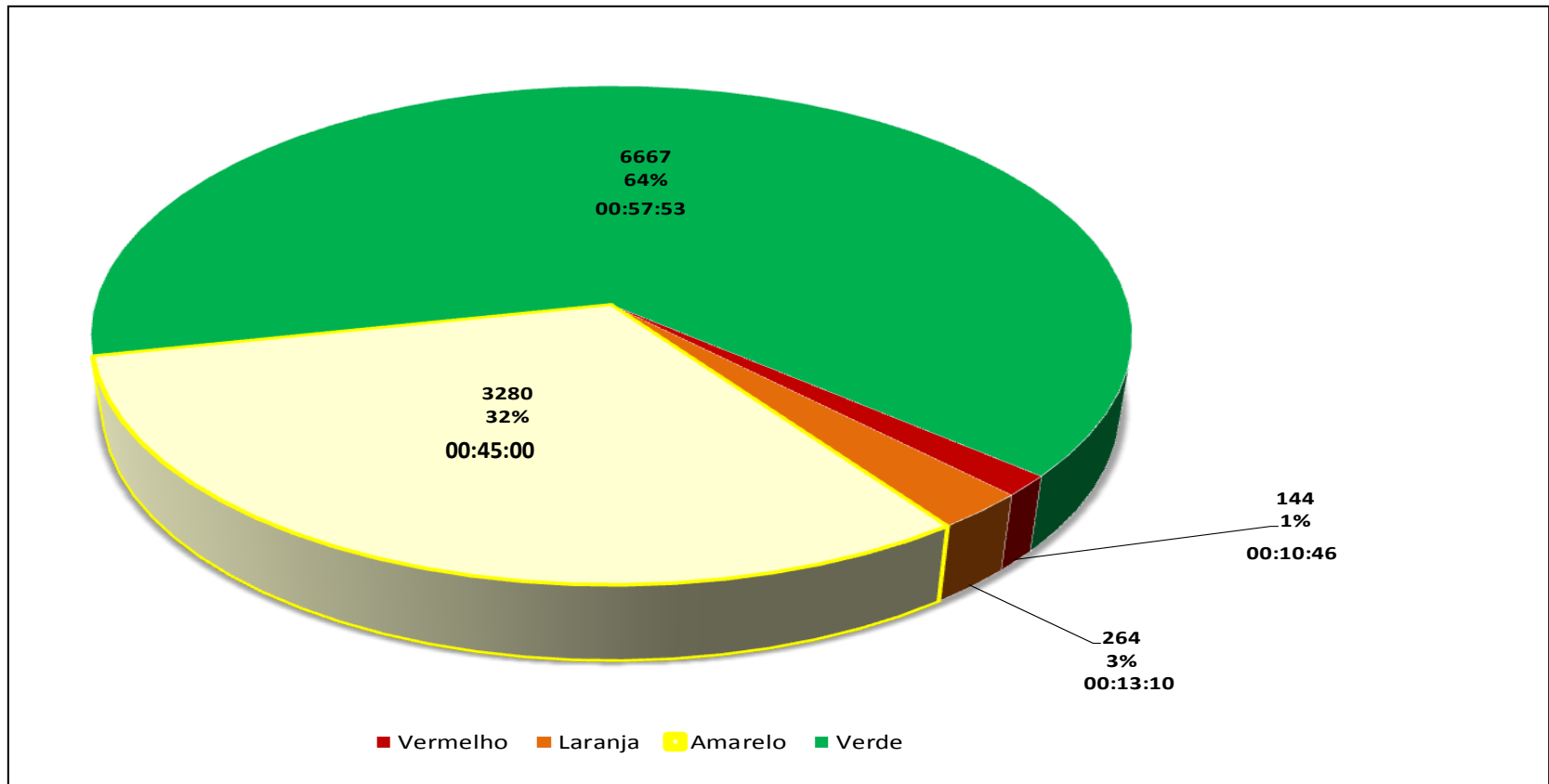
Consulta Médica= 13.407



Fonte: Livro de acolhimento dos respectivos Hospitais Municipais com Parto Seguro.
 Mês de Referência: Setembro 2018.

Comparativo Histórico						
SET	2012	2013	2014	2015	2016	2017
Consulta Médica	10.735	12.240	14.768	14.389	12.621	14.192

Tempo médio de atendimento no ACCR



Fonte: Livro de acolhimento dos respectivos Hospitais Municipais com Parto Seguro.
 Mês de Referência: Setembro 2018.

OBS: Não realizado Acolhimento Com Classificação de Risco – **ACCR** pela equipe do Programa Parto Seguro à Mãe Paulista no Hospital Vila Nova Cachoeirinha e no Hospital do Servidor Público Municipal

Produção Enfermeiro Obstetra no PSGO

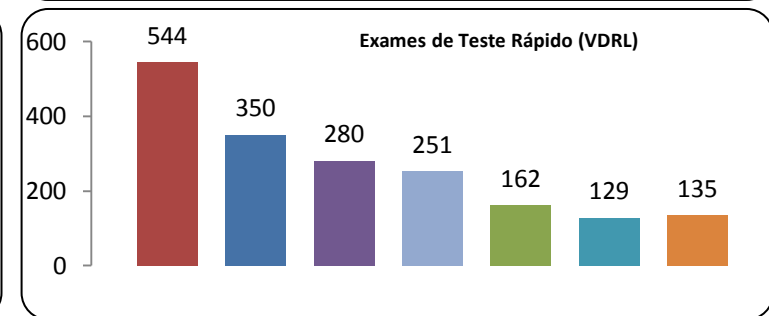
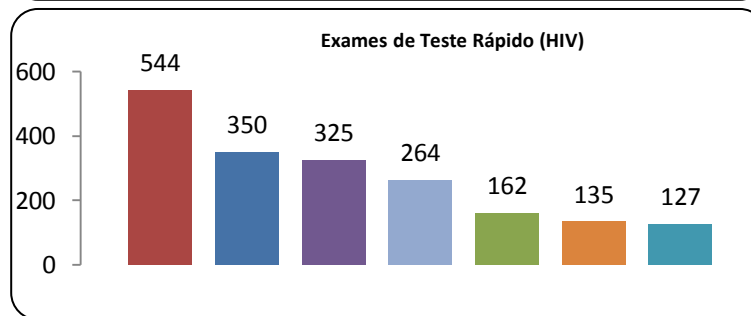
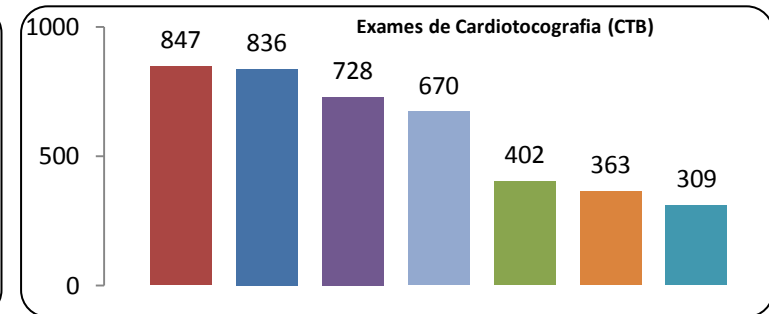
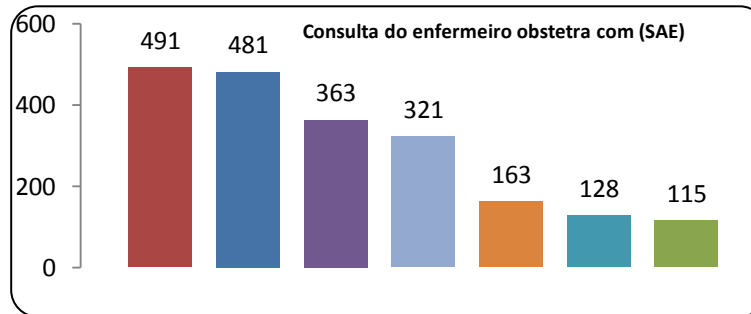

Consulta do enfermeiro obstetra com SAE = 2.062

Exame de cardiocotografia (CTB) = 4.155

Exames de Teste Rápido (HIV) = 1.907

Exames de Teste Rápido (VDRL) = 1.851

Legenda



Fonte: Livro de acolhimento dos respectivos hospitais Municipais com Parto Seguro.
Mês de Referência: Setembro 2018.

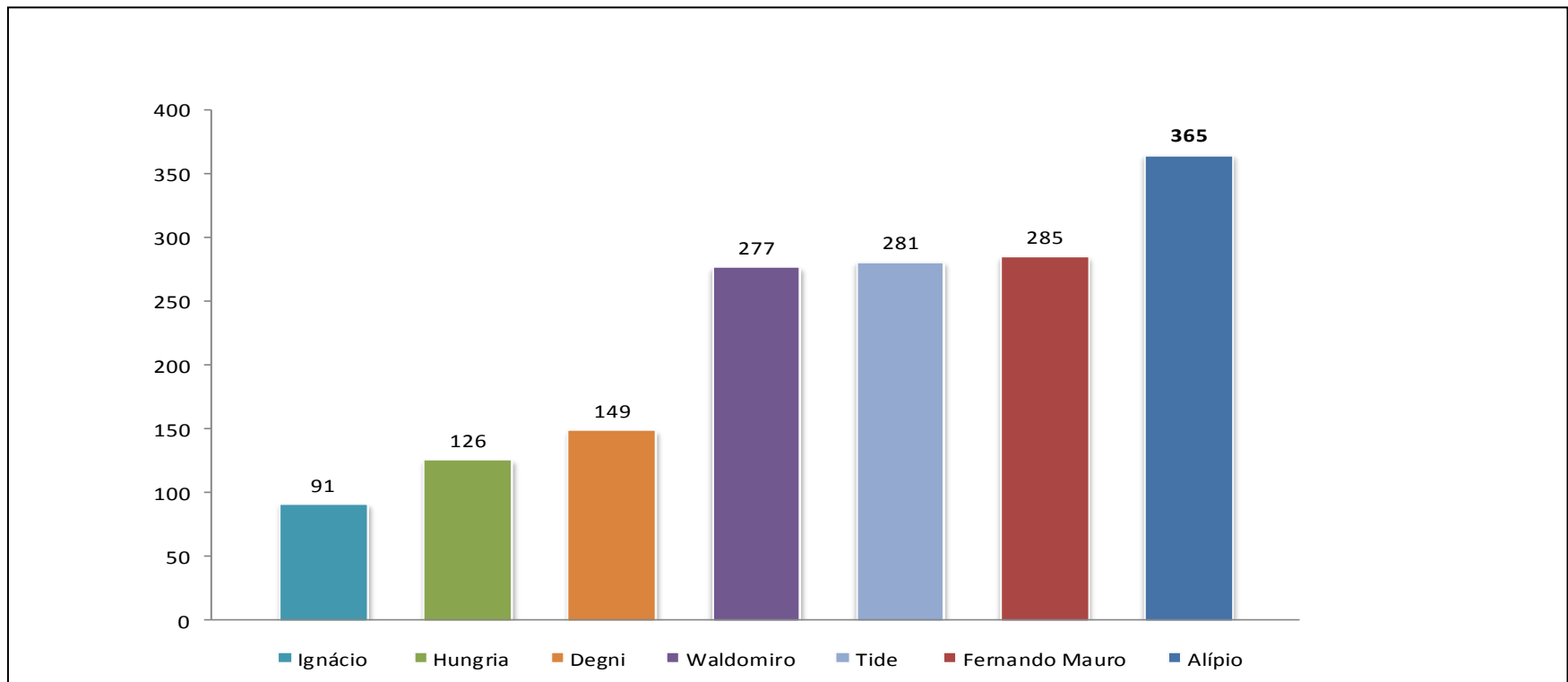
OBS 1: Nos hospitais Vila Nova Cachoeirinha e Servidor Público Municipal as equipes do Programa Parto Seguro a Mãe Paulista não realizam os procedimentos descritos acima.

OBS 2: Até o ano de 2015 estava incluído o HM Arthur Ribeiro Saboya.

Comparativo Histórico						
SET	2012	2013	2014	2015	2016	2017
Consulta Enf. Obstetra	2.449	2.752	2.976	2.831	2.193	2.396
Cardiocotografia	2.456	3.758	4.571	4.707	4.118	4.575

Produção do enfermeiro obstetra no PSGO

Entrega e orientação do Plano individual de parto = 1.574



Fonte: Livro de acolhimento dos respectivos hospitais Municipais com Parto Seguro.
 Mês de Referência: Setembro 2018.

Histórico comparativo Setembro/2017

Entrega e orientação do Plano Individual de parto

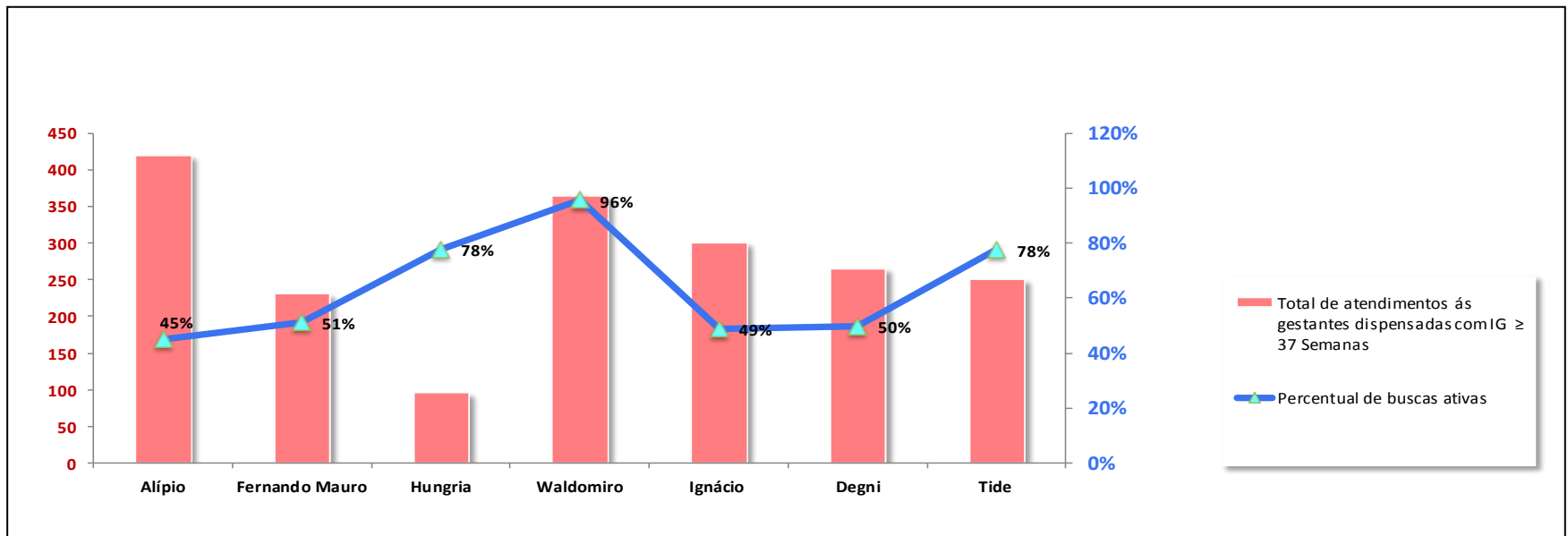
1.515

Produção do enfermeiro obstetra no PSGO

Busca Ativa: Total de acompanhamento telefônico efetivo as gestantes realizado pelas enfermeiras obstetras a domicílio

N = 1.202

Média = 63%

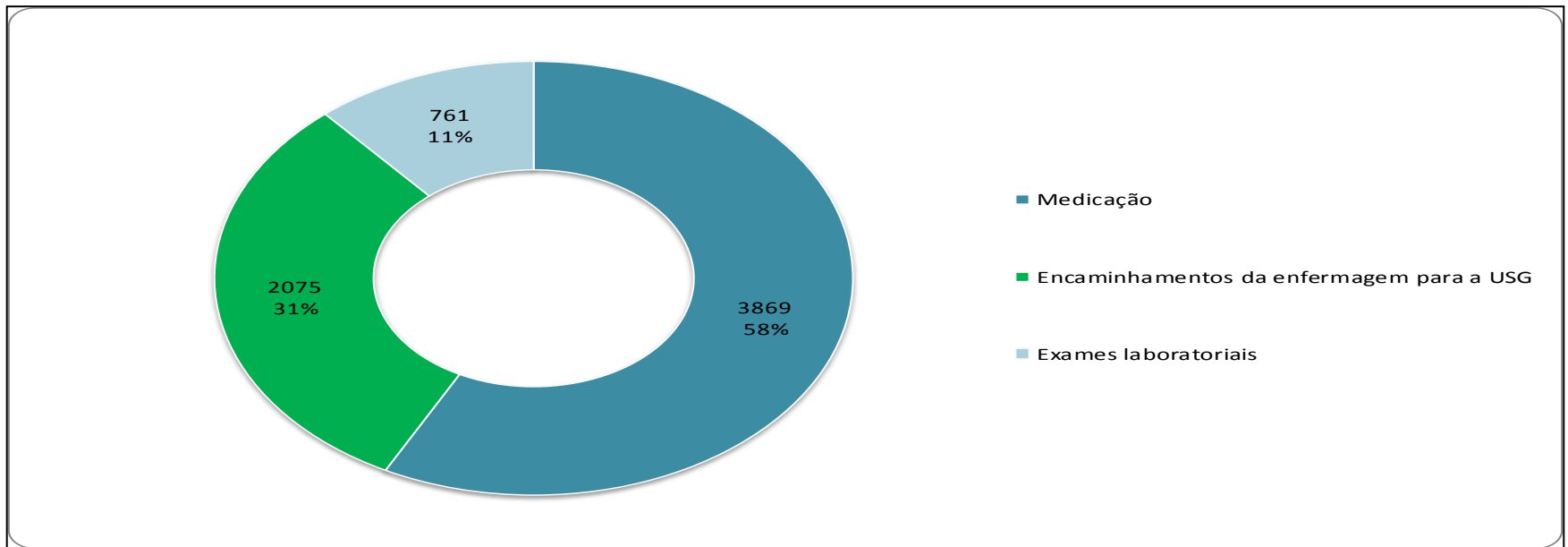


Fonte: Livro de busca ativa dos respectivos Hospitais Municipais com Parto Seguro.
 Mês de Referência: Setembro 2018.
 Meta: 80%

Fórmula: n° de busca ativa efetivas as mulheres gestantes a cada retorno espontâneo com 37 semanas de gestação ou mais \times 100 / Total de atendimentos as gestantes dispensadas e orientadas com 37 semanas ou mais de gestação.

OBS 1: Forma de coleta do indicador foi alterado para melhor acompanhamento.

Produção Técnico de Enfermagem no PSGO Medicação, Coleta de Exames e Encaminhamentos da Enfermagem ao USG Total geral dos oito hospitais



Fonte: Livro de acolhimento dos respectivos Hospitais Municipais com Parto Seguro.
 Mês de Referência: Setembro 2018.

Comparativo Histórico						
set	2012*	2013	2014	2015	2016	2017
Medicação	1.286	2.445	3.171	2.947	4.515	3320
Ultrassonografia	616	1.312	183	1.215	1.832	1858
Exames	0	2.109	3.378	4.057	4.098	3760

OBS 1: Medicação não realizada pela equipe do Programa Parto Seguro à Mãe Paulistana no Hospital Vila Nova Cachoeirinha e no Hospital do Servidor Público Municipal.

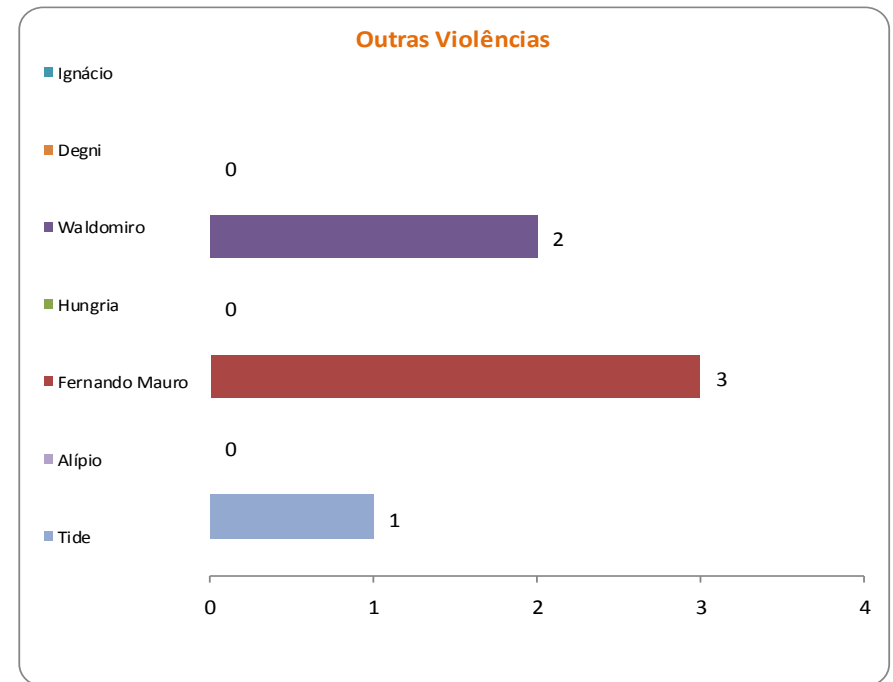
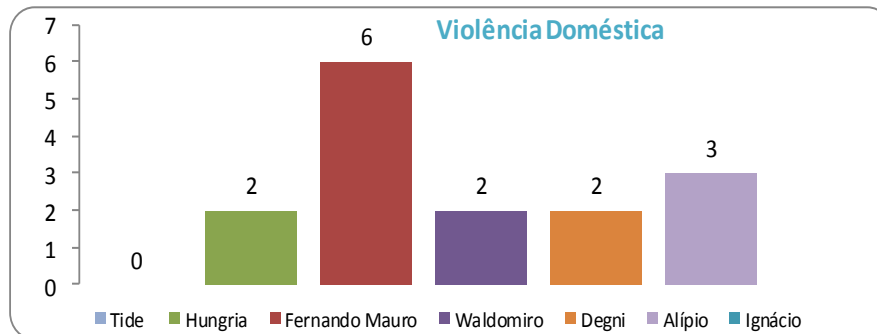
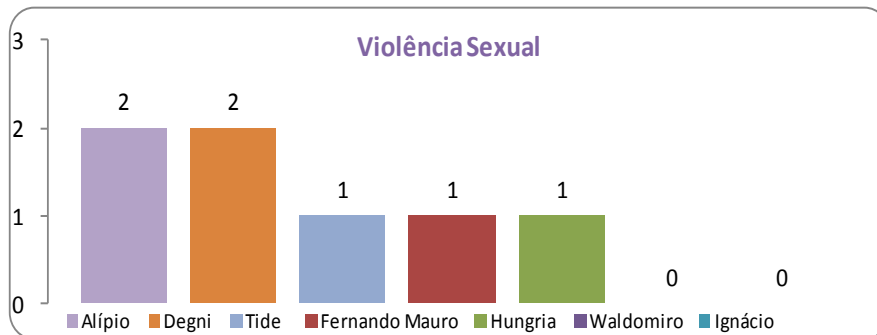
OBS 2: Coleta de exames realizado pelos técnicos de enfermagem do Programa Parto Seguro à Mãe Paulistana nos seguintes hospitais: Waldomiro de Paula e Ignácio Proença de Gouvêa

Número de notificação de violência por hospital

Sexual = 07

Doméstica = 15

Outras = 06

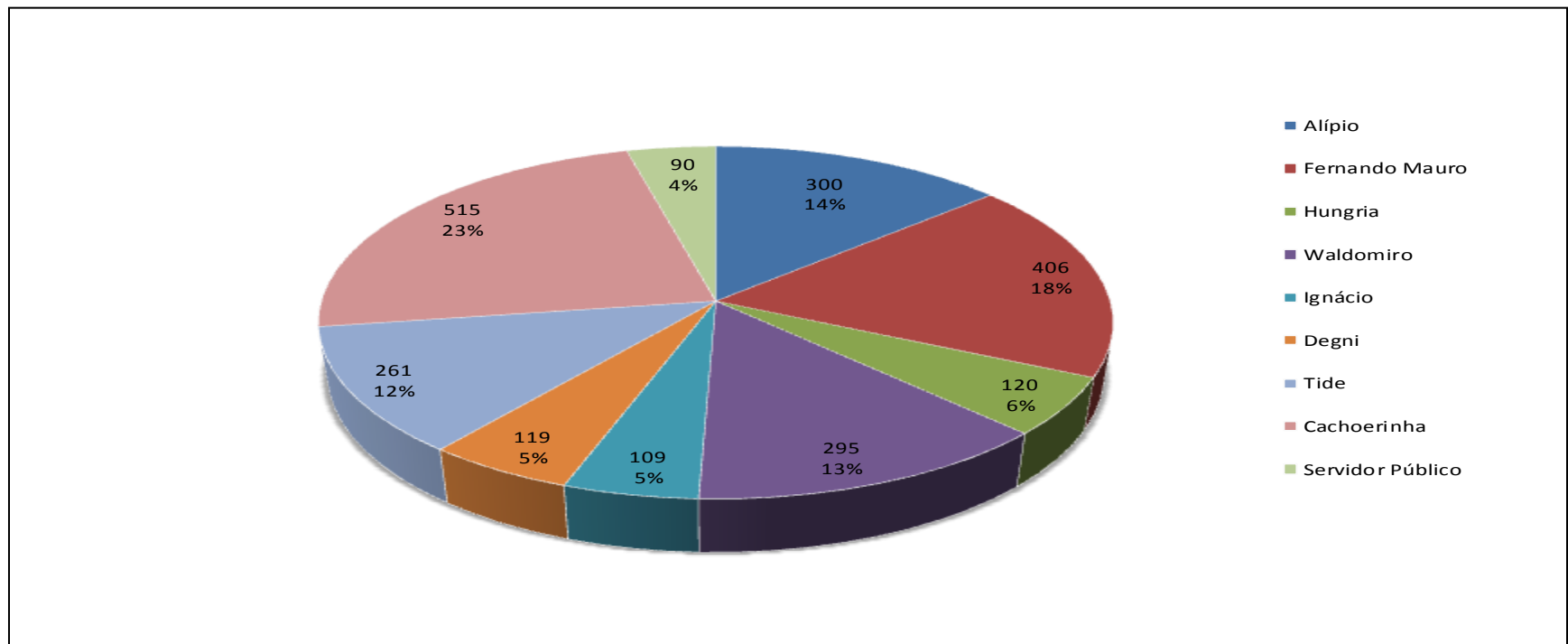


Fonte: Livro de acolhimento dos respectivos Hospitais Municipais com Parto Seguro.
 Mês de Referência: Setembro 2018.

OBS: Não realizado pela equipe do Programa Parto Seguro à Mãe Paulista no Hospital Vila Nova Cachoeirinha e no Hospital do Servidor Público Municipal

Total de partos por hospital

***Total: 2.215**



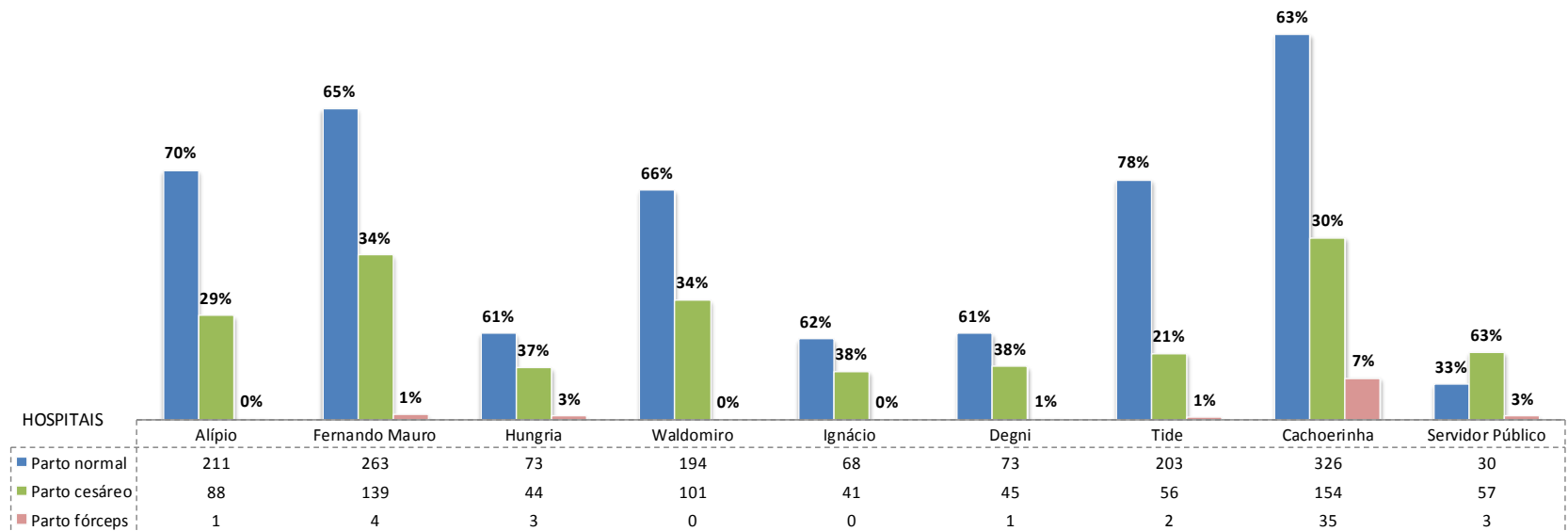
Fonte: Livro de parto dos respectivos Hospitais Municipais com Parto Seguro.
 Mês de Referência: Setembro 2018.

Histórico comparativo	
set/17	2390

*O número de partos realizados no Hospital Vila Nova Cachoeirinha pelo Parto Seguro nos **quartos PPP** foram 183 com equipe de enfermeiras obstetras, obstetrizas e equipe médica.

Tipos de parto por hospital

*Total = 2.215

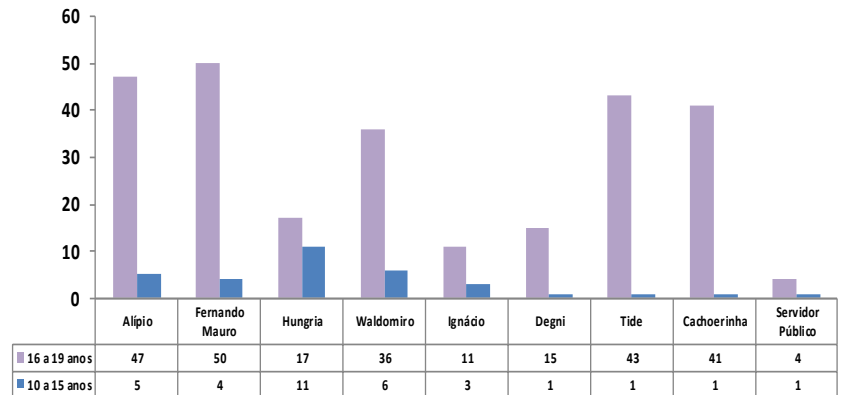
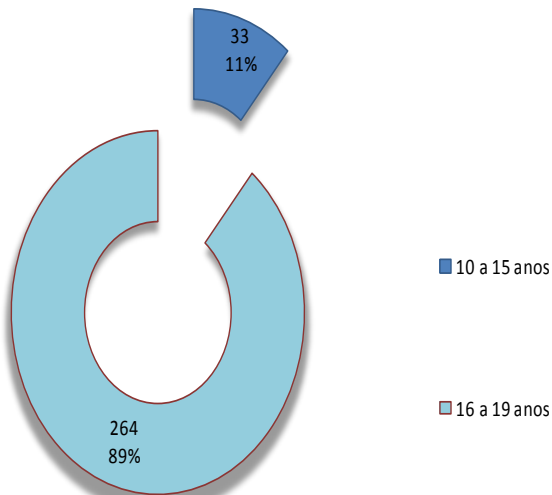


Fonte: Livro de parto dos respectivos Hospitais Municipais com Parto Seguro.
 Mês de Referência: Setembro 2018.

Partos em adolescentes

N = 297

Média = 15,77%



Fonte: Livro de parto dos respectivos Hospitais Municipais com Parto Seguro.
 Mês de Referência: Setembro 2018

Comparativo Histórico				
Meses/Ano	mai/18	jun/18	jul/18	ago/18
10 a 15 anos	32	33	40	32
Percentual	1,48%	1,69%	2,03%	1,61%

Fórmula: Nº de partos de adolescentes x 100 / Total de partos.

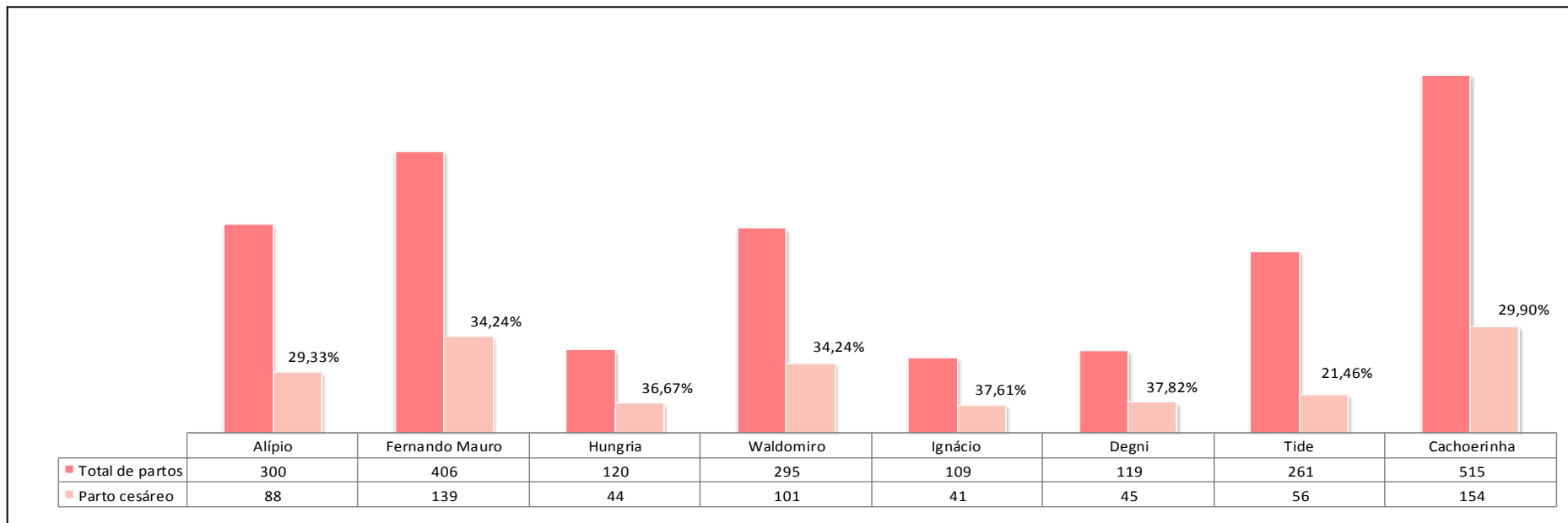
OBS1: Incluído somente os partos realizados nos quartos PPP do Hospital Vila Nova Cachoeirinha.

OBS2: Menor idade identificada foi 13 anos no Hospital Campo Limpo.

Taxa ampla de parto cesáreo

N = 668

Média = 34,24%



Fonte: Livro de parto dos respectivos Hospitais Municipais com Parto Seguro.
 Mês de Referência: Setembro 2018.
 Meta: ≤ 35%

Mediana	*2017	jan/18	fev/18	mar/18	abr/18	mai/18	jun/18	jul/18
Mediana Parto Seguro	33,82%	38,00%	34,92%	31,80%	33,16%	34,13%	34,73%	34,99%
Mediana CQH	38,53%	47,06%	43,03%	34,35%	42,10%	34,93%	34,88%	37,10%

OBS 1: A taxa ampla de cesáreas inclui as iterativas.

OBS 2: Excluído no momento o Hospital do Servidor Público Municipal com equipe de enfermagem incompleta e modelo do Programa Parto Seguro a Mãe Paulista não incorporada completamente.

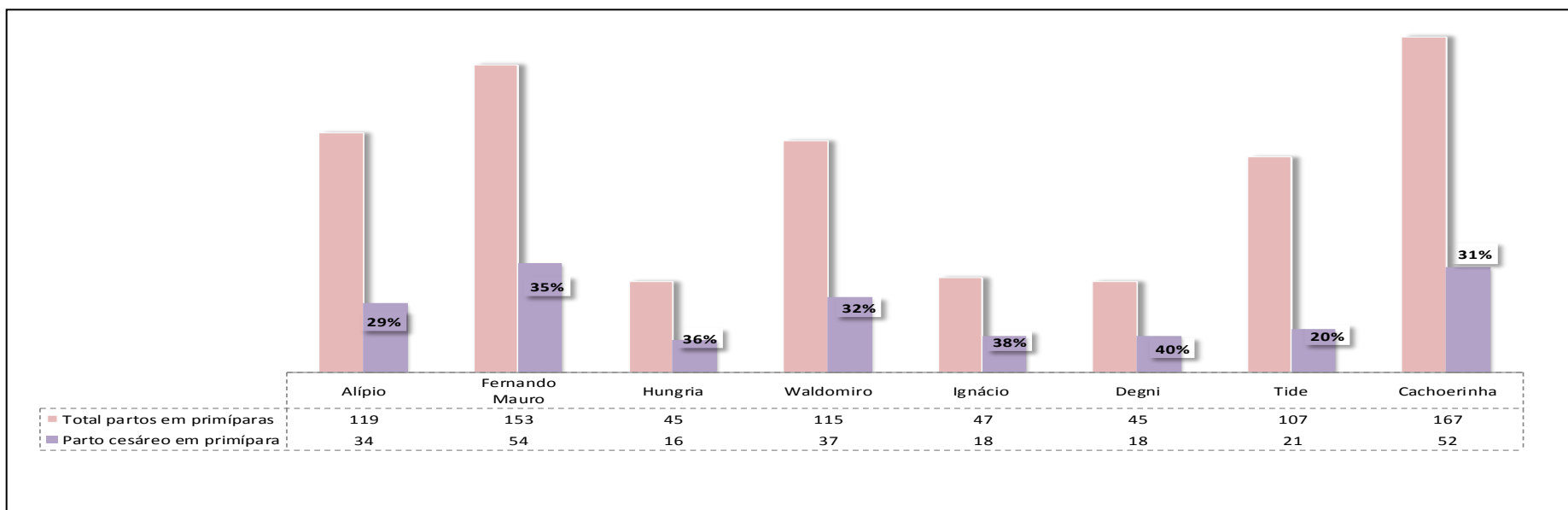
Fórmula: nº de cesarianas x 100 / total de partos.

*** Em 10.10.2018 dados de Agosto e Setembro de 2018 não disponíveis no CQH

Taxa de cesárea em primíparas

N = 250

Média = 33%



Fonte: Livro de parto dos respectivos Hospitais Municipais com Parto Seguro.
 Mês de Referência: Setembro 2018.
 Meta 20%

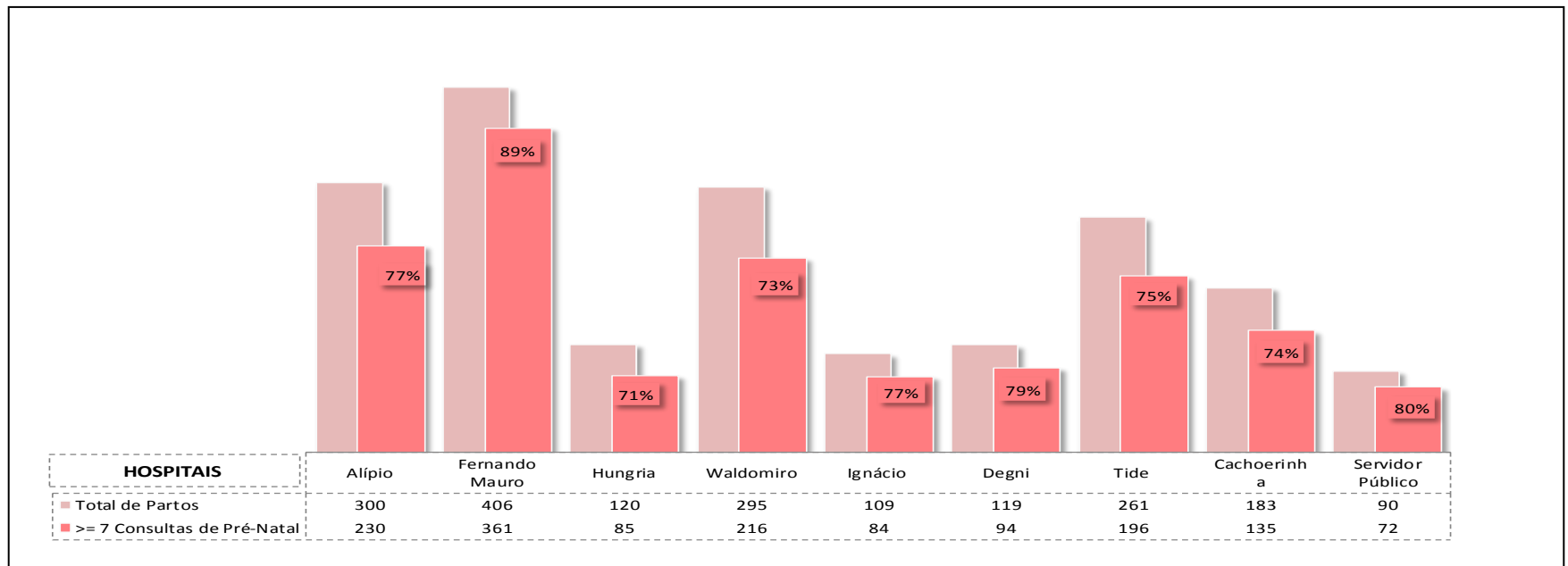
Mediana	*2017	jan/18	fev/18	mar/18	abr/18	mai/18	jun/18	jul/18
Mediana Parto Seguro	33,22%	39,22%	28,91%	32,23%	31,52%	33,75%	38,20%	33,25%
Mediana CQH	36,77%	40,79%	41,05%	35,62%	32,84%	31,31%	35,56%	40,80%

OBS 1: Excluído no momento o Hospital do Servidor Público Municipal e Vila Nova Cachoeirinha com equipe de enfermagem de enfermeiro obstetra incompleta e modelo do Programa Parto Seguro á mãe paulistana não incorporada completamente.
 Fórmula: nº de cesarianas em primípara x 100 / total de parto em primípara.

Mulheres assistidas no parto com 7 ou mais consultas de Pré-Natal

N = 1.473

Média = 78,23%



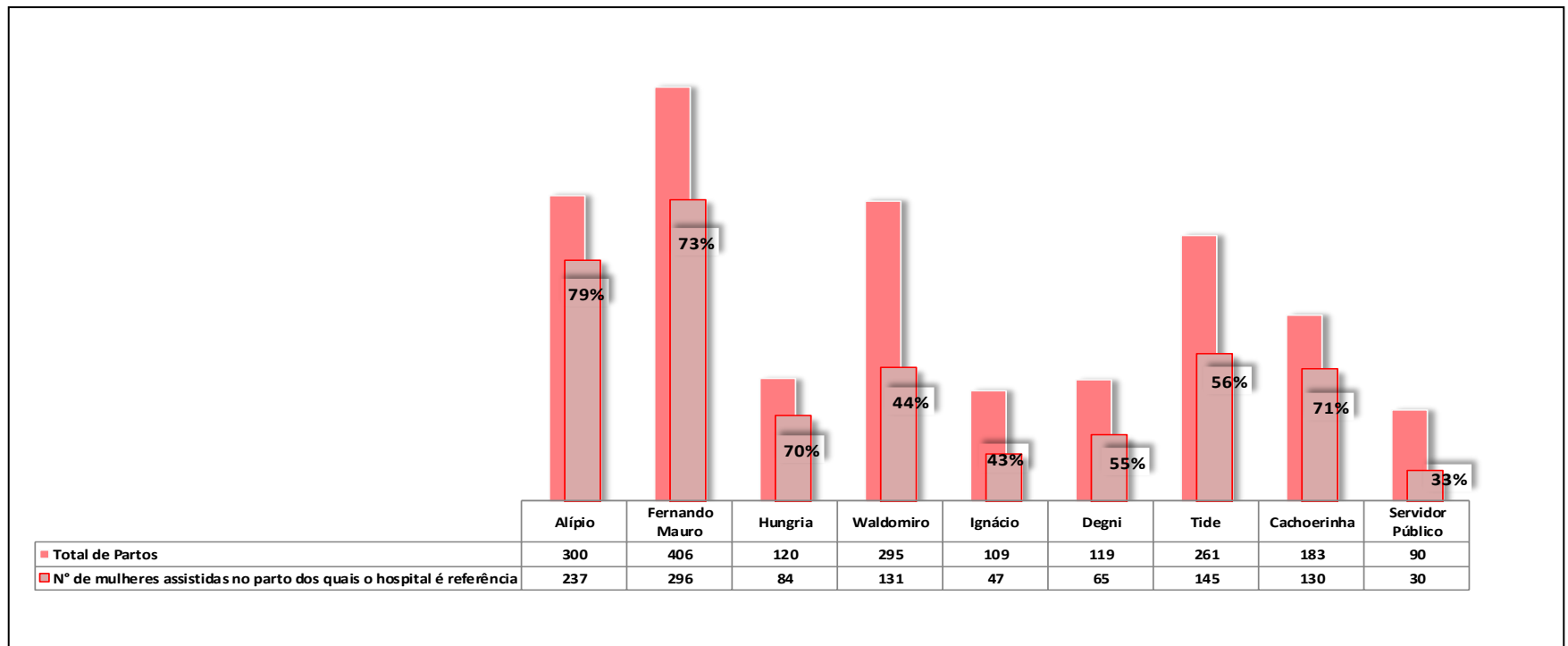
Fonte: Livro de parto dos respectivos Hospitais Municipais com Parto Seguro.
Mês de Referência: Setembro 2018.

Comparativo Histórico	
set	2017
Consulta de Pré-Natal	84,56%

Parto no hospital de referência

N = 1.165

Média = 62%



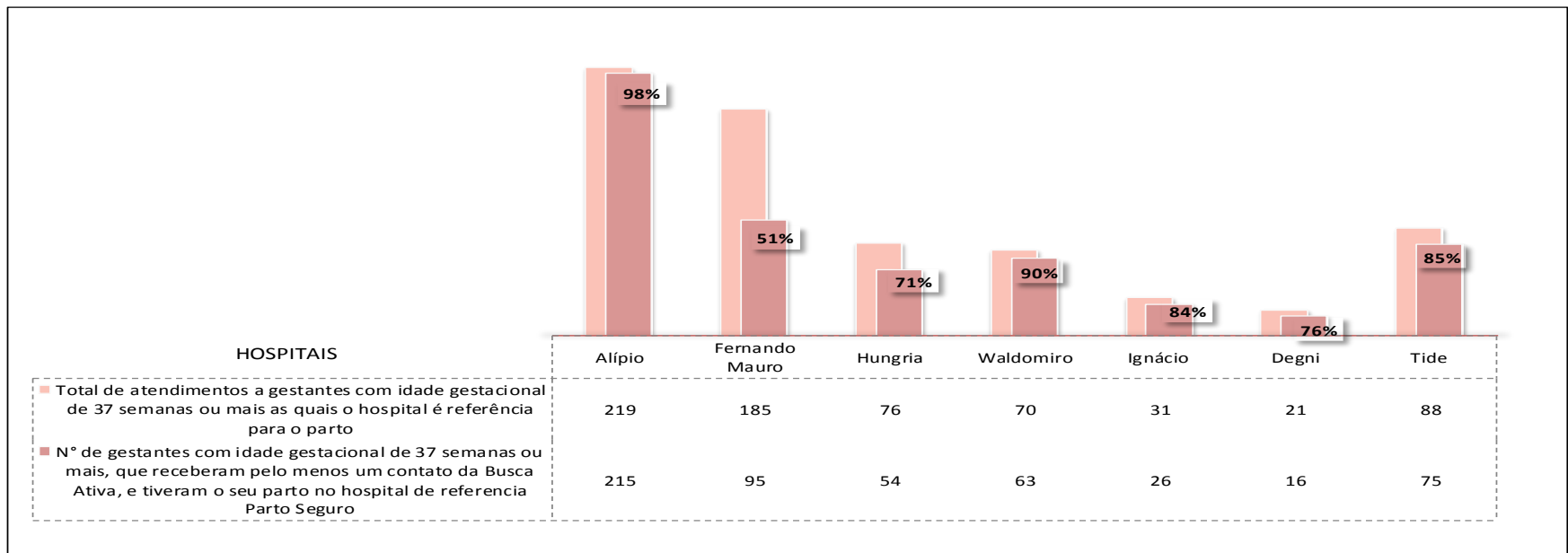
Fonte: Livro de parto dos respectivos Hospitais Municipais com Parto Seguro.
 Mês de Referência: Setembro 2018.
 Meta: >55%

Comparativo Histórico	
Setembro	2017
Parto da Referência	56,78%

Total de retorno para o parto das gestantes que receberam pelo menos um contato telefônico das enfermeiras obstetras pela Busca Ativa

N = 544

Média = 79%



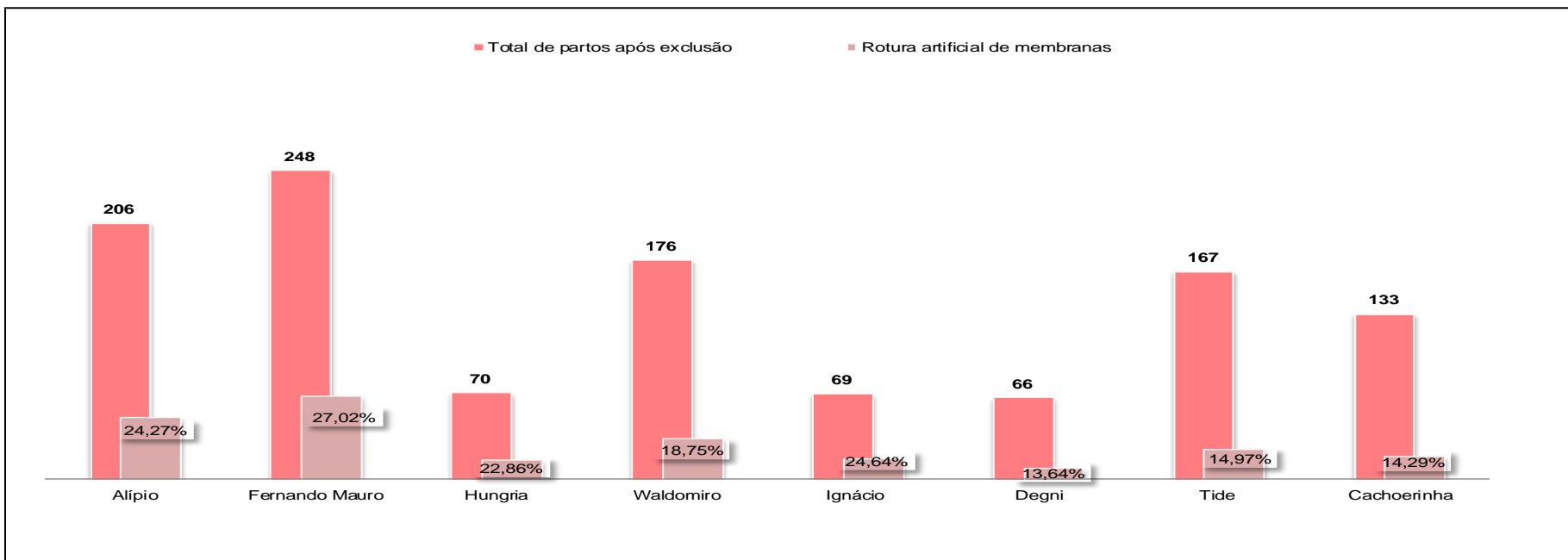
Fonte: Livro de parto dos respectivos Hospitais Municipais com Parto Seguro.
Mês de Referência: Setembro 2018.

Comparativo Histórico					
Setembro	2013	2014	2015	2016	2017
Busca Ativa Retorno	24,42%	75,97%	71,04%	40,38%	81,97%

*Rotura artificial de membranas

N = 236

Média = 20,79%



Fonte: Livro de parto dos respectivos Hospitais Municipais com Parto Seguro. Meta: 30%
 Mês de Referência: Setembro 2018.
 Meta ≤ 30%

Comparativo Histórico	
Setembro	2017
Rotura Artificial da membrana	24,79%

Fórmula: N° de partos com rotura artificial de membrana x 100 / Total de partos.

OBS 1: Incluído somente os partos realizados nos quartos PPP do Hospital Vila Nova Cachoeirinha.

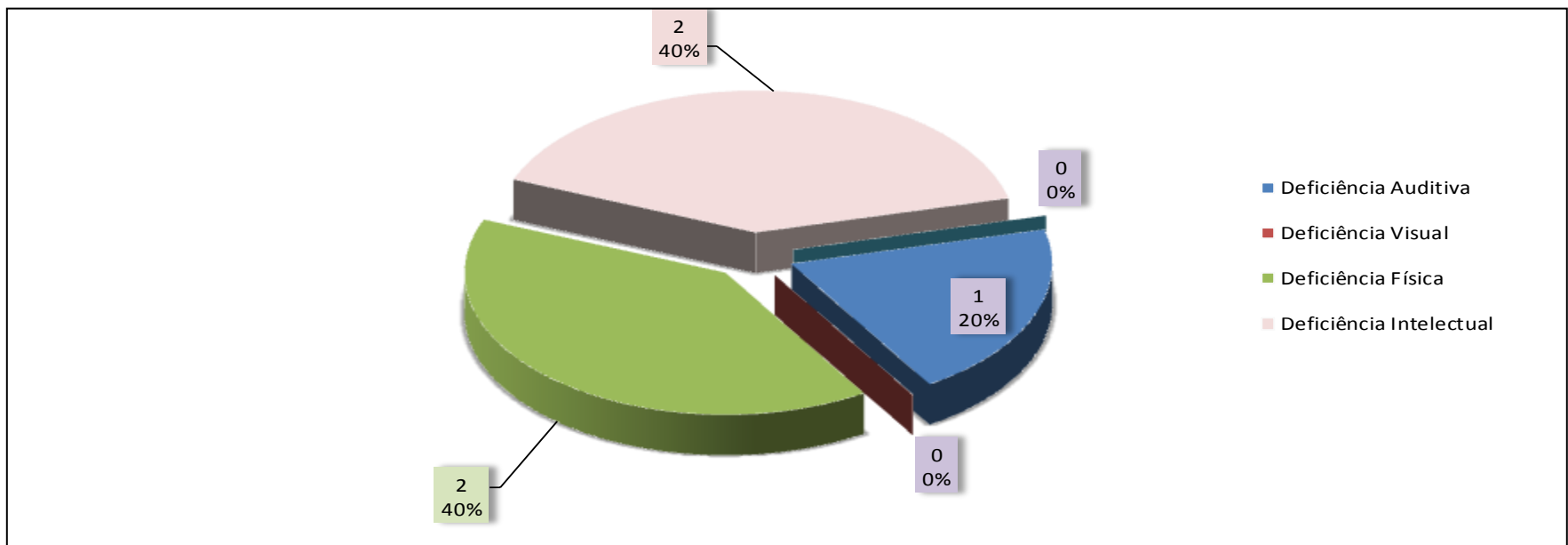
OBS 2: Hospital Servidor Público Municipal não entra na média devido ausência de enfermeira obstetra na assistência ao parto.

***Indicador de boas praticas – Proteção de membranas.**

Partos de mulheres portadoras de alguma deficiência

N = 05

Média = 0,27%



Fonte: Livro de parto dos respectivos Hospitais Municipais com Parto Seguro.
Mês de Referência: Setembro 2018.

Comparativo Histórico							
Mês/Ano	fev/18	mar/18	abr/18	mai/18	jun/18	jul/18	ago/18
Percentual	0,82%	1,28%	0,53%	0,69%	1,08%	0,51%	0,50%

Deficiência Intelectual – Fernando Mauro Pires da Rocha.

Deficiência Auditiva – Tide Setúbal.

Deficiência Física – Fernando Mauro Pires da Rocha; Jose Soares Hungria..

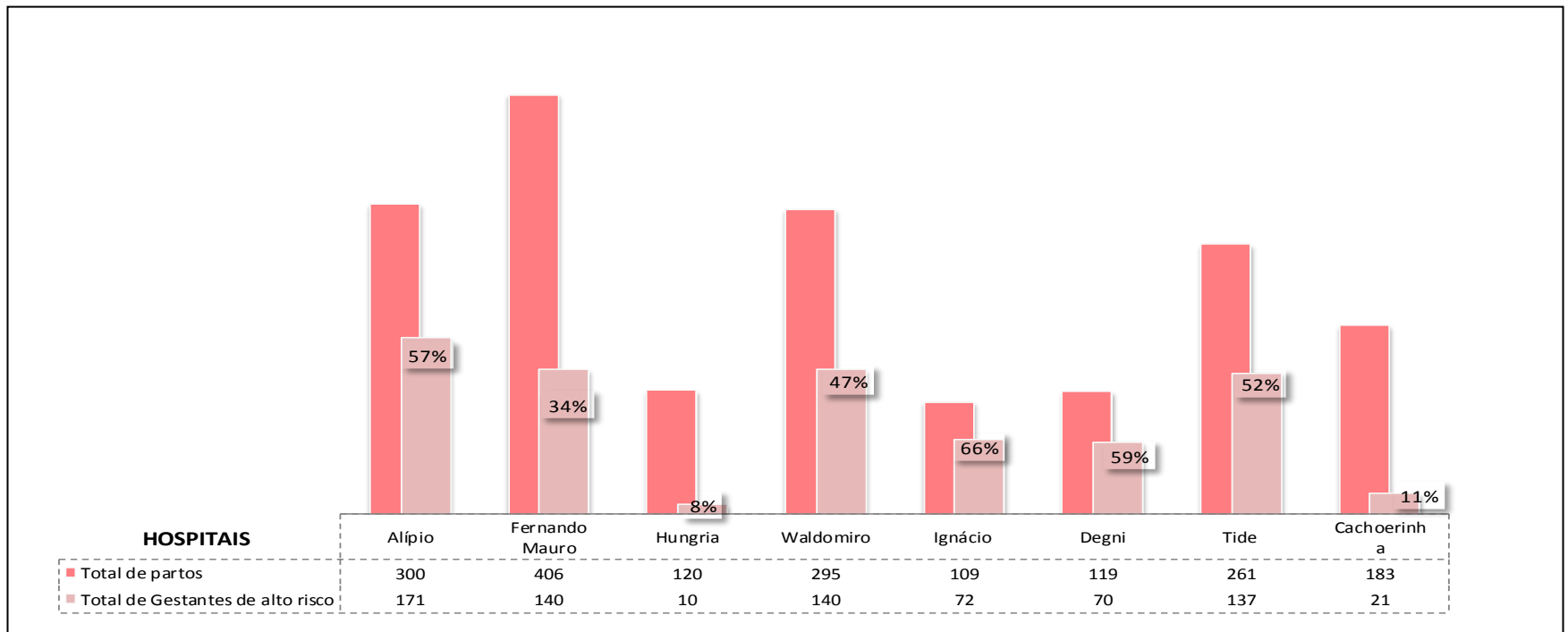
Fórmula: N° de partos com deficiência por tipo x 100 / Total de partos.

OBS: Incluído somente os partos realizados nos quartos PPP do Hospital Vila Nova Cachoeirinha.

Parto em gestantes de alto risco

N = 813

Média = 43,77%



Fonte: Livro de parto dos respectivos Hospitais Municipais com Parto Seguro.
Mês de Referência: Setembro 2018.

Fórmula: N° de partos de alto risco x 100 / Total de partos.

Gestação de Alto Risco: Conforme diagnóstico patológico de intersetorização e/ou carteirinha do pré-natal, conforme MS.

OBS 1: Incluído somente os partos realizados nos quartos PPP do Hospital Vila Nova Cachoeirinha.

OBS 2: Hospitais de Alto Risco:

1) Prof. Dr. Alípio Correa Netto

2) Maternidade Prof. Mário Degni

3) Vila Nova Cachoeirinha (considerados os partos de alto risco realizados nos quartos PPP do CPN).

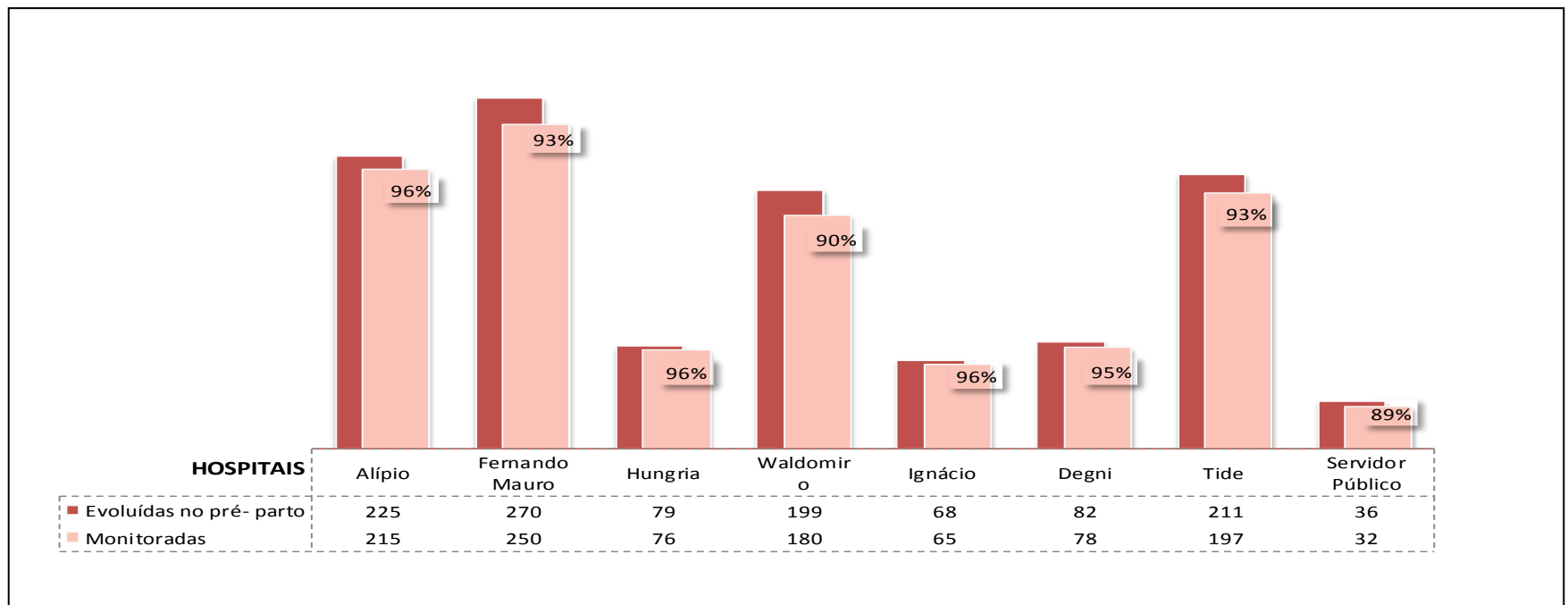
4) Dr. Fernando Mauro Pires da Rocha

Comparativo Histórico	
Setembro	2017
478	33,91%

*Monitoramento das parturientes com partograma

N = 1.093

Média = 93%



Fonte: Livro de parto dos respectivos Hospitais Municipais com Parto Seguro - **Meta: 90%.**
 Mês de Referência: Setembro 2018.
 Meta: 95%

Comparativo Histórico					
Set	2013	2014	2015	2016	2017
Partograma	98,94%	99,94%	99,14%	86,61%	92,33%

Fórmula : N° de partos com partogramas preenchidos corretamente x 100 / total de partos evoluídos no pré-parto com intervalo de tempo entre nascimento e internação ≥ 2 h.

OBS 1: O hospital Cachoeirinha foi excluído da média por haver ausência de condutas humanizadas no partograma.

Elementos essenciais do partograma: dilatação, esvaecimento cervical, descida da apresentação, posição fetal, linhas de alerta e ação individual, condições da bolsa das águas, batimentos cardíacos fetais, contrações uterinas, aspecto do líquido amniótico e condutas humanizadas.

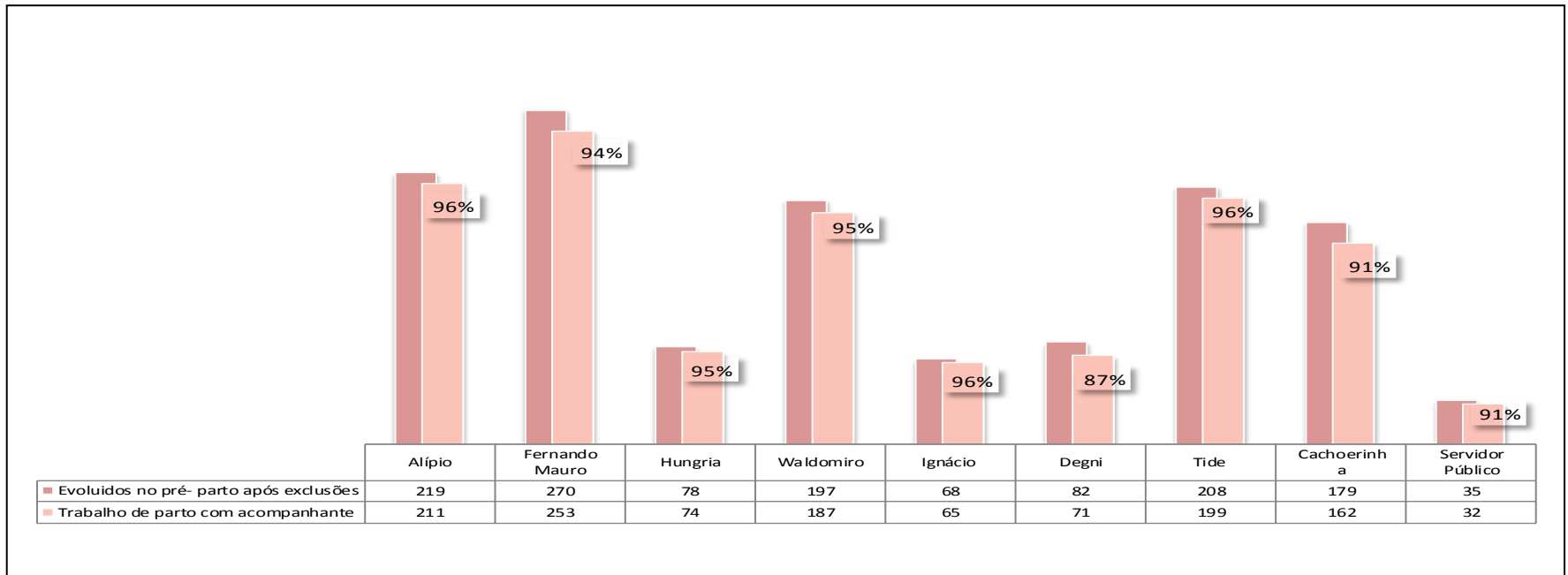
OBS 2 : O indicador teve uma diminuição em relação aos outros anos devido a alteração nas variáveis. O que antes era exclusão (Parto expulsivo), agora é considerado melhoria.

***Indicador de boas práticas – Presença de partograma.**

*Acompanhante no trabalho de parto

N = 1.254

Média = 94%



Fonte: Livro de parto dos respectivos Hospitais Municipais com Parto Seguro.
 Mês de Referência : Setembro 2018.
 Meta: 95%.

Comparativo Histórico					
set	2013	2014	2015	2016	2017
Acompanhante	83,59%	98,33%	99,74%	99,74% *	91,87%

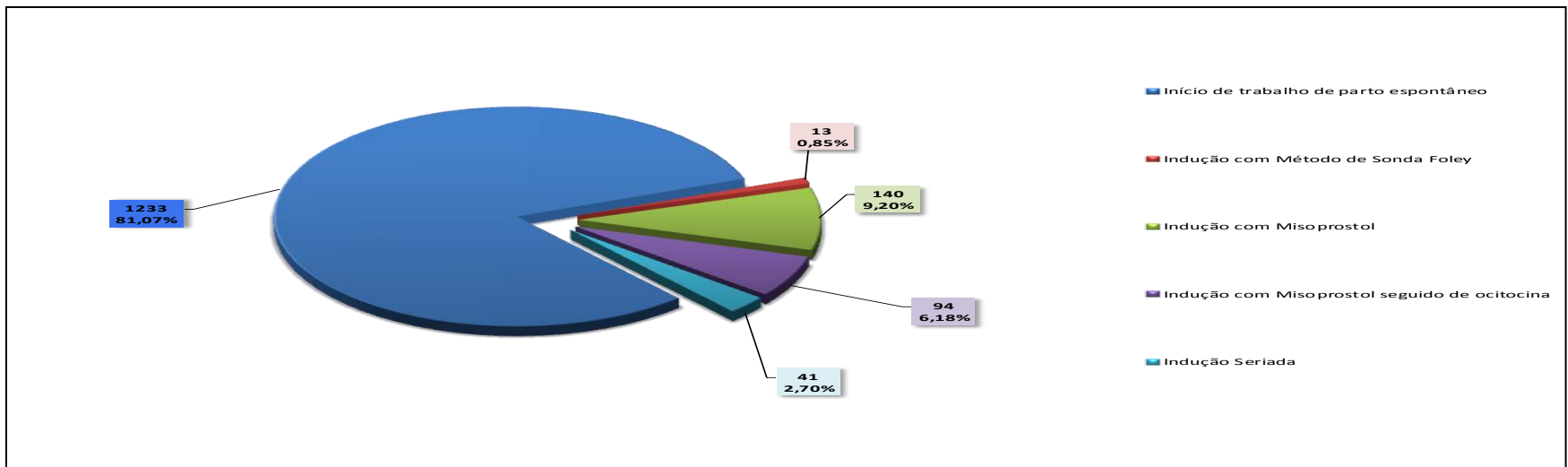
Fórmula: Nº de partos com acompanhantes no trabalho de parto x 100 / total de partos evoluídos no pré – parto.

OBS1: Incluído somente os partos realizados nos quartos PPP do Hospital Vila Nova Cachoeirinha.

* OBS 2 : O indicador teve uma diminuição em relação aos outros anos devido a alteração nas variáveis. O que antes era exclusão (Parto expulsivo), agora é considerado melhoria.

Tipo de início do trabalho de parto

N = 1.545



Fonte: Livro de parto dos respectivos Hospitais Municipais com Parto Seguro.

Mês de Referência: Setembro 2018.

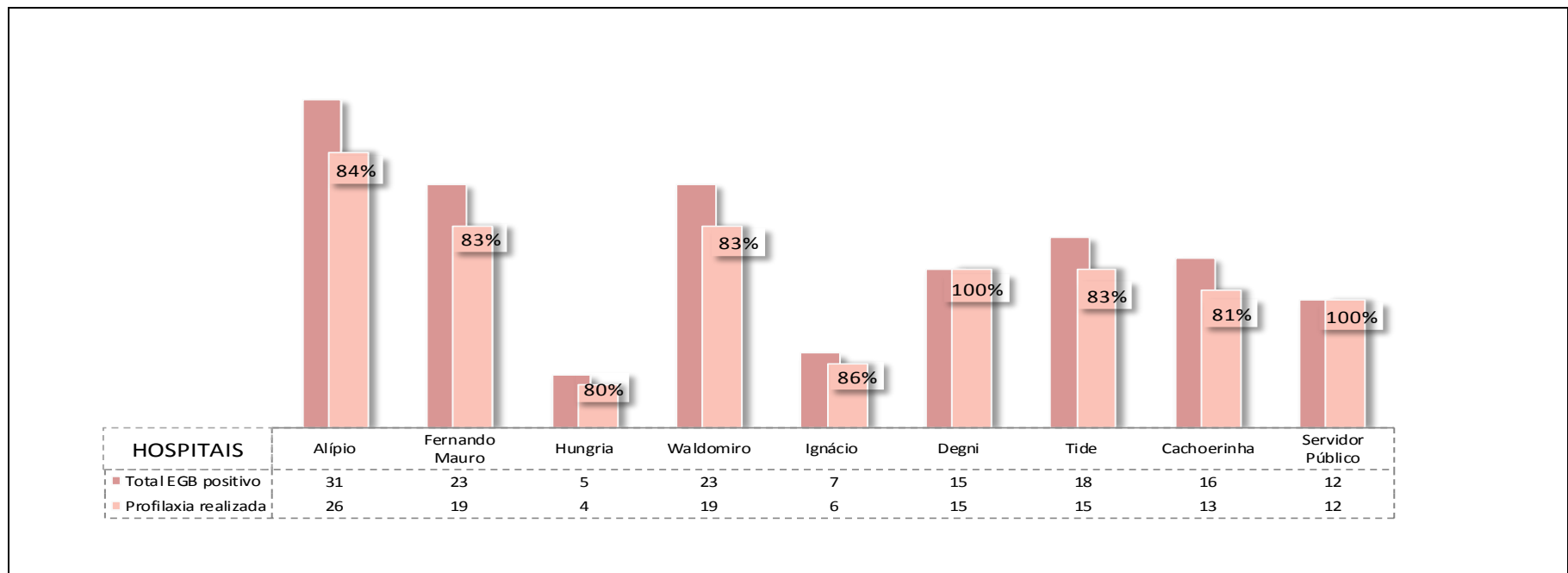
Meta: Evolução fisiológica $\geq 50\%$

Comparativo Histórico				
set/17	Cesárea sem indução ou ausência de TP	Início Espontâneo de Trabalho de parto		Indução do trabalho de parto
		Evolução fisiológica do trabalho de parto	Condução do Trabalho de Parto	
	18,18%	55,84%	22,75%	19,90%
set/18	Cesárea sem indução ou ausência de TP	Início Espontâneo de Trabalho de parto		Indução do trabalho de parto
		Evolução fisiológica do trabalho de parto	Condução do Trabalho de Parto	
	19,22%	57,61%	22,20%	18,64%

Cobertura profilática do “Streptococcus agalactiae”

N = 129

Média = 86,00%



Fonte: Livro de parto dos respectivos Hospitais Municipais com Parto Seguro.
 Mês de Referência: Setembro 2018.
 Meta 85%

Comparativo Histórico					
Setembro	2013	2014	2015	2016	2017
Streptococcus	76,53%	84,09%	77,28%	87,70%	89,69%

Fórmula: N° de gestantes positivadas, medicadas a cada quatro horas até o parto x 100 / n° de gestantes positivadas admitidas no CO.

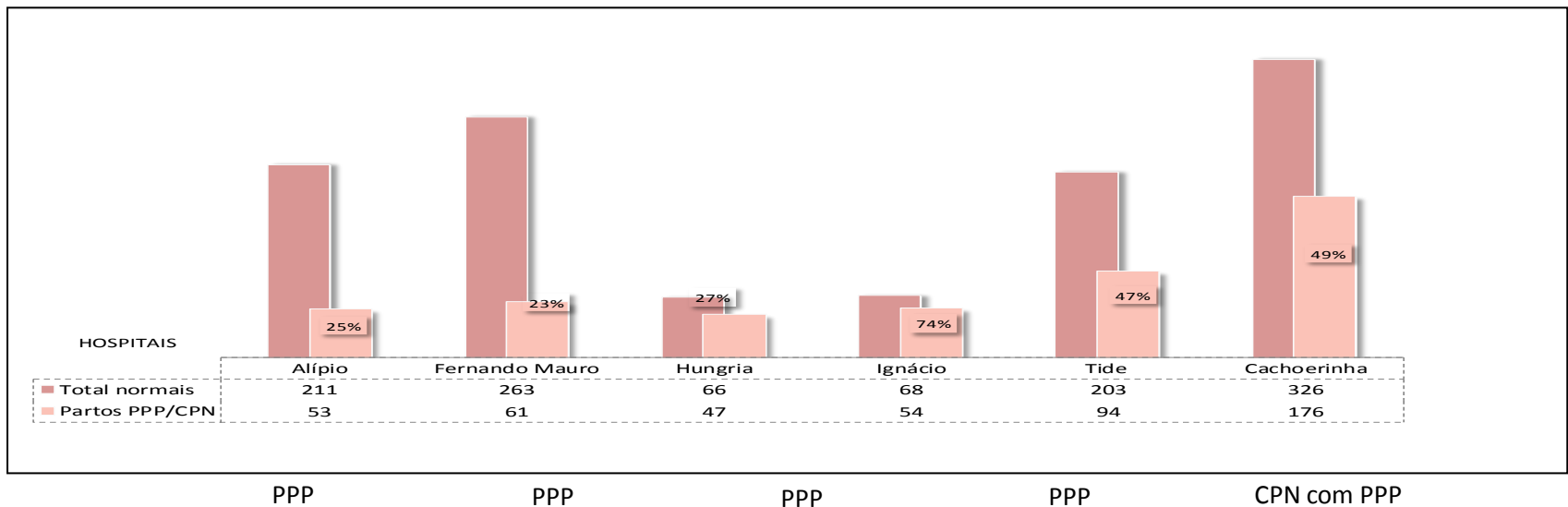
OBS 1: Casos não tratados, devido nascimento antes da segunda dose ou admissão da cliente no período expulso.

OBS 2: Incluído somente os partos realizados nos quartos PPP do Hospital Vila Nova Cachoeirinha.

Total de partos no PPP

N = 485

Média = 49,87%



Fonte: Livro de parto dos respectivos Hospitais Municipais com Parto Seguro.
 Mês de Referência: Setembro 2018.

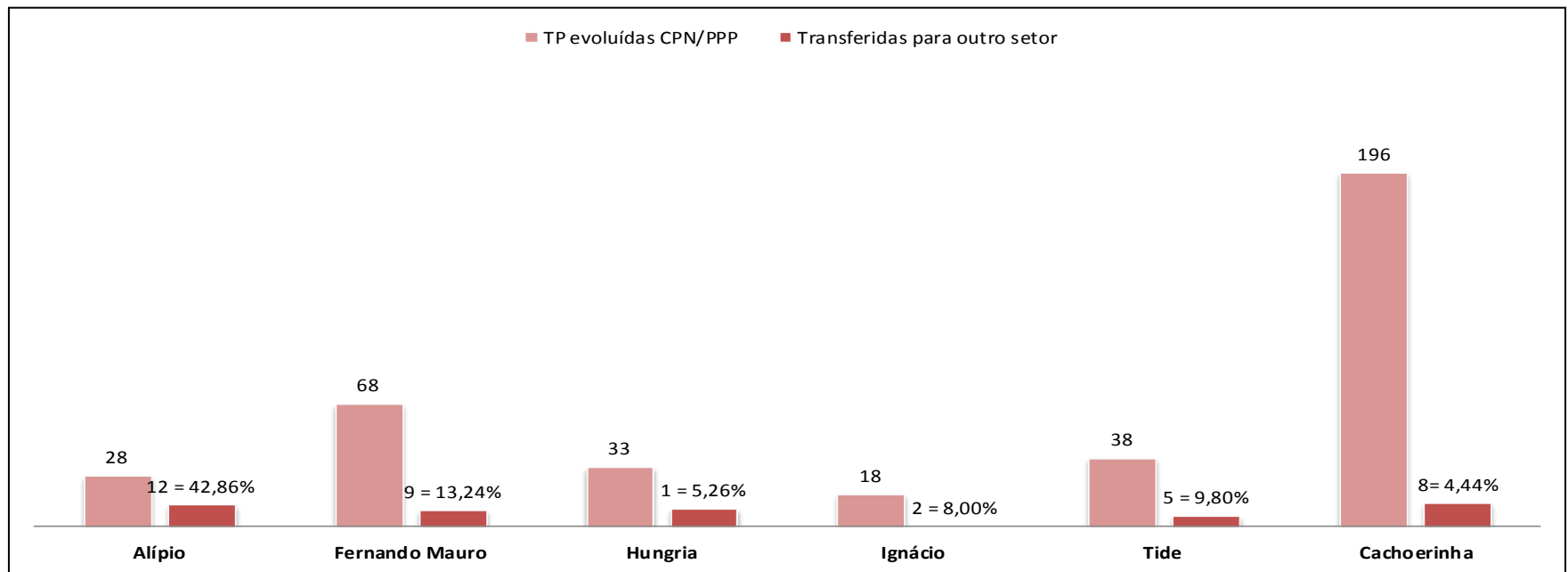
Fórmula: $\text{N}^\circ \text{ de partos normais} \times 100 / \text{partos no CPN - PPP}$.

OBS: Neste gráfico constam os hospitais que dispõe de CPN e de quarto PPP.

Percentual de transferências do PPP

N = 50

Média = 13,12%



Fonte: Livro de parto dos respectivos Hospitais Municipais com Parto Seguro.
 Mês de Referência: Setembro 2018.

Hospitais	Solicitação médica	Parto operatório	Indicação cirúrgica	Vitalidade fetal alterada	Total
Alípio	9	0	1	2	12
Fernando Mauro	4	1	4	0	9
Hungria	3	3	1	3	10
Ignácio	0	0	0	0	0
Tide	0	1	5	0	6
Cachoeirinha	7	3	1	2	13
Total	23	8	12	7	50

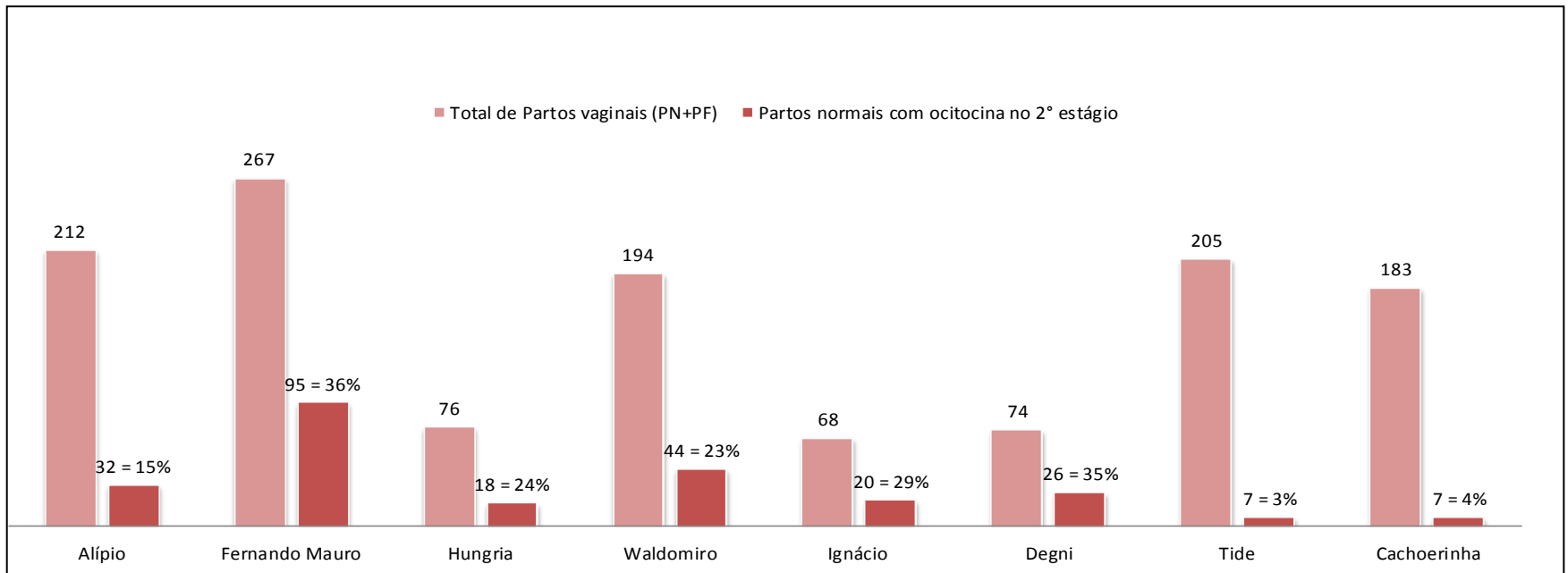
Fórmula: N° de trabalho de partos evoluídas no CPN - PPP x 100 / transferidas para outro setor.

OBS: Neste gráfico constam os hospitais que dispõe de CPN e de quarto PPP.

*Partos normais com ocitocina no 2º estágio

N = 249

Média = 19,47%



Fonte: Livro de parto dos respectivos Hospitais Municipais com Parto Seguro.
 Mês de Referência: Setembro 2018.
 Meta: 15%

Comparativo Histórico	
Setembro	2017
Ocitocina no 2º estágio PN	27,87%

Fórmula: Nº de partos normais com ocitocina no 2º estágio do parto x 100 / total de partos normais.

OBS: Incluído somente os partos realizados nos quartos PPP do Hospital Vila Nova Cachoeirinha.

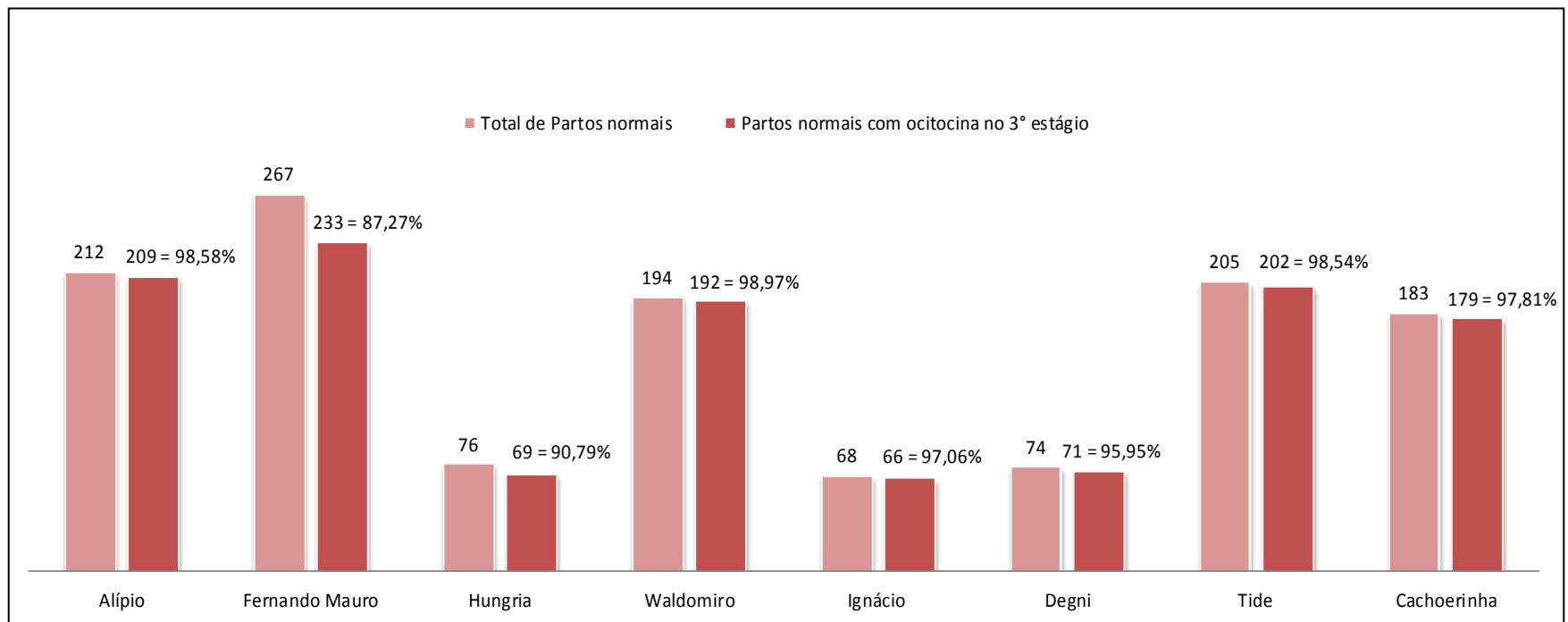
Hospital Servidor Público foi excluído da média por haver ausência de condutas humanizadas.

***Indicador de boas práticas**

*Partos normais com ocitocina no 3º estágio

N = 1.222

Média = 95,47%



Fonte: Livro de parto dos respectivos Hospitais Municipais com Parto Seguro.

Mês de Referência: Setembro 2018.

Meta 70%.

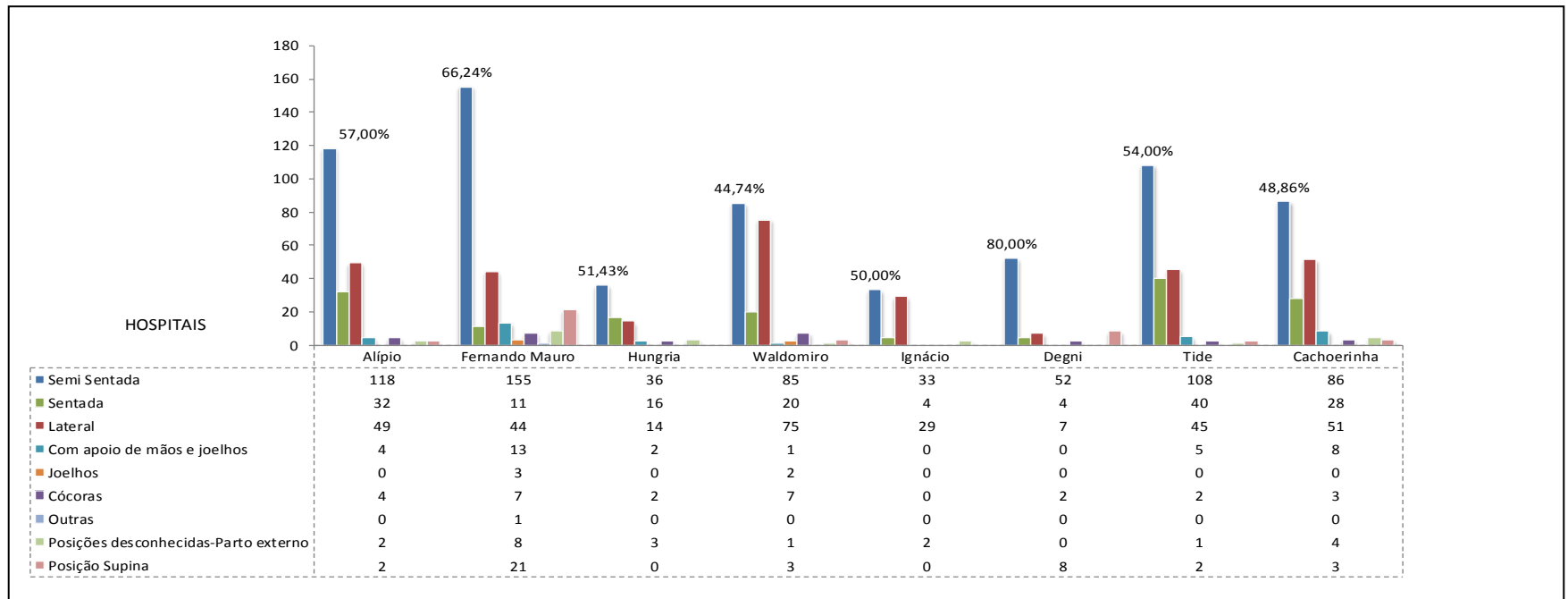
Observação: Incluído somente os partos realizados nos quartos PPP do Hospital Vila Nova Cachoeirinha.

Posição no Parto Normal Semi Sentada

Total de partos normais: 1.247

N= 673

Semi Sentada= 53,97%



Fonte: Livro de parto dos respectivos Hospitais Municipais com Parto Seguro.
 Mês de Referência: Setembro 2018
 Meta : ≤ 50% Semi Sentada

Fórmula: Nº de partos normais realizados em posição não supina X 100 / Total de partos normais após exclusão.

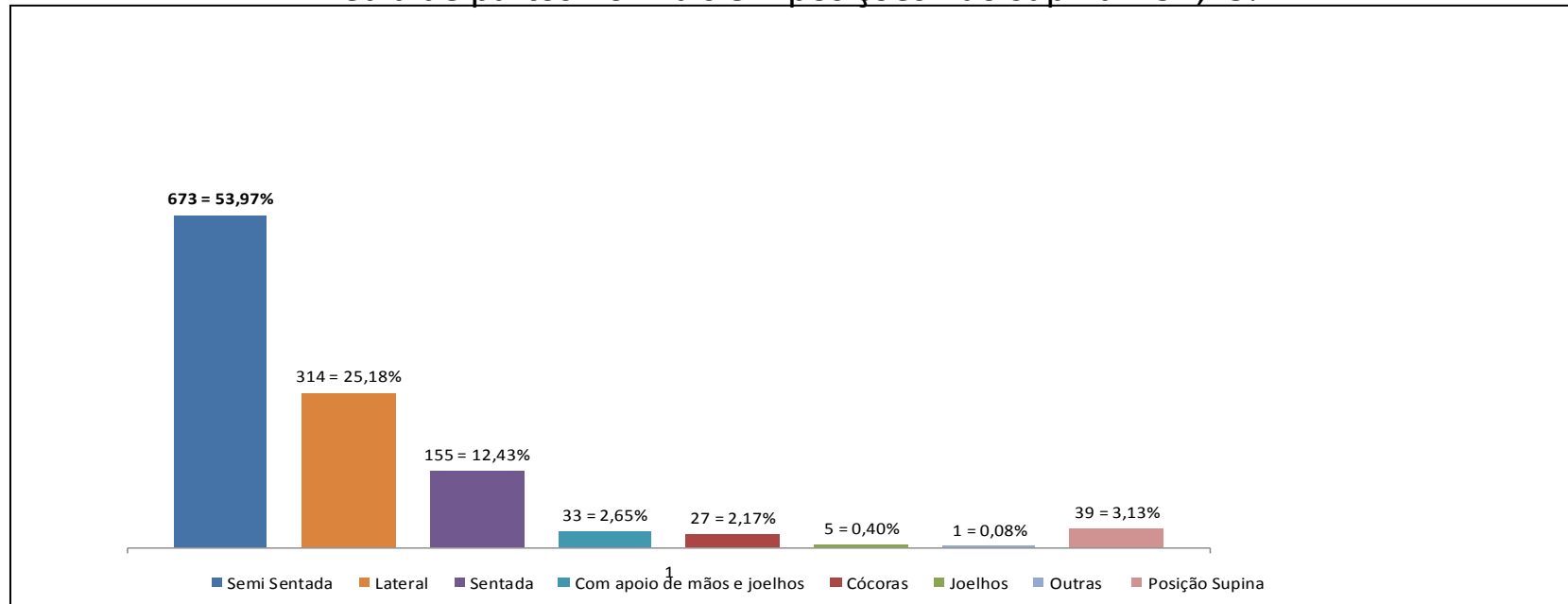
OBS: Incluído somente os partos realizados nos quartos PPP do Hospital Vila Nova Cachoeirinha.

***Indicador de boas praticas**

**Posições no parto normal por hospital

Total de partos normais: 1.247

Média de partos normais em posições não supina = 94,45%



Fonte: Livro de parto dos respectivos Hospitais Municipais com Parto Seguro
 Mês de Referência: Setembro 2018
 Meta: 95% não supina.

Posições	Total	Porcentagem
Posições Não Supinas	1208	95,27%
Partos Externos (Exclusão)	21	1,66%
Litotômica / Supina	39	3,08%
Total de Partos normais	1268	100,00%

Fórmula: Nº de partos normais realizados em posição não supina X 100 / Total de partos normais após exclusão.

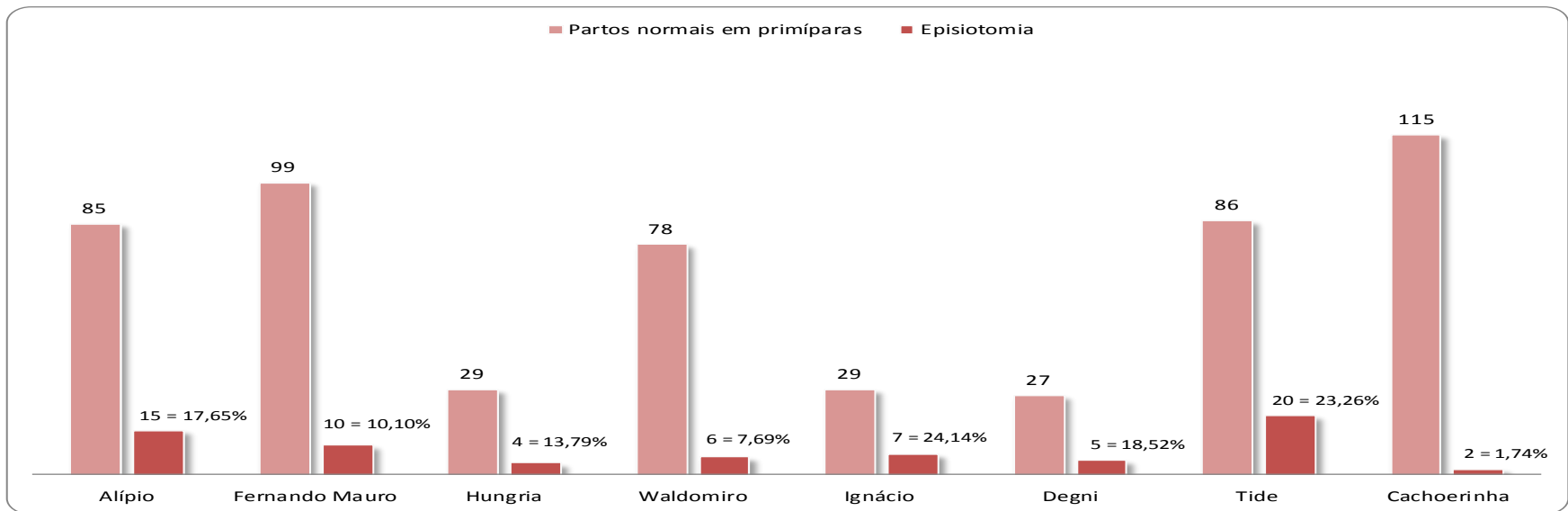
OBS: Incluído somente os partos realizados nos quartos PPP do Hospital Vila Nova Cachoeirinha.

*Indicador de boas praticas

*Taxa de episiotomia em primíparas

N = 69

Média = 13%



Fonte: Livro de parto dos respectivos Hospitais Municipais com Parto Seguro.
 Mês de Referência: Setembro 2018
 Meta: ≤ 15%.

Set	2012	2013	2014	2015	2016	2017
Episiotomia em Primíparas	51,81%	45,09%	24,72%	25,39%	15,30%	14,84%

Fórmula: Nº de partos vaginais com episiotomia em primíparas x 100 / total de partos vaginais em primíparas.

OBS 1: Incluído somente os partos realizados nos quartos PPP do Hospital Vila Nova Cachoeirinha.

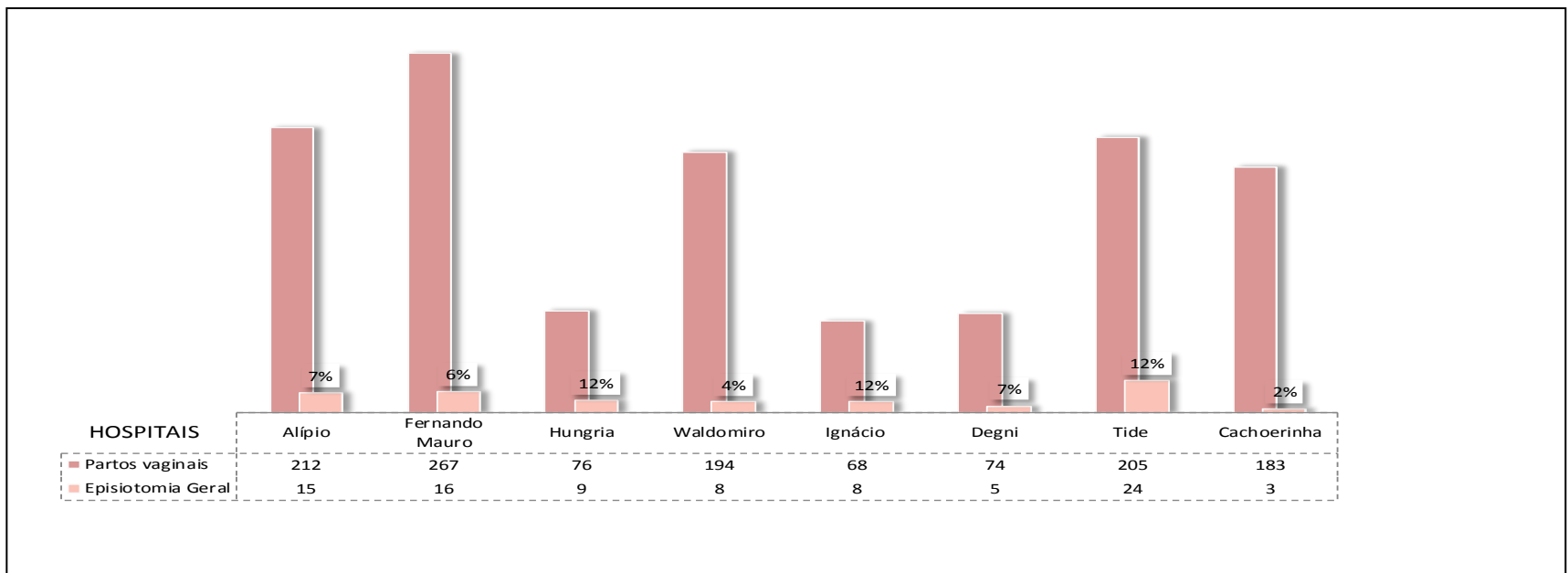
OBS 2: Excluído no momento o Hospital do Servidor Público Municipal com equipe de enfermagem incompleta e modelo do Programa Parto Seguro á Mãe Paulistana não incorporado completamente.

***Indicador de boas praticas**

*Taxa geral de episiotomia

N = 88

Média = 7%



Fonte: Livro de parto dos respectivos Hospitais Municipais com Parto Seguro.
 Mês de Referência: Setembro 2018-
 Meta: < 10%.

Comparativo Histórico				
Set	2014	2015	2016	2017
Episiotomia Geral	15,59%	12,44%	7,99%	7,55%

Fórmula: Nº de partos vaginais com episiotomia x 100 / total de partos vaginais.

OBS 1: Incluído somente os partos realizados nos quartos PPP do Hospital Vila Nova Cachoeirinha.

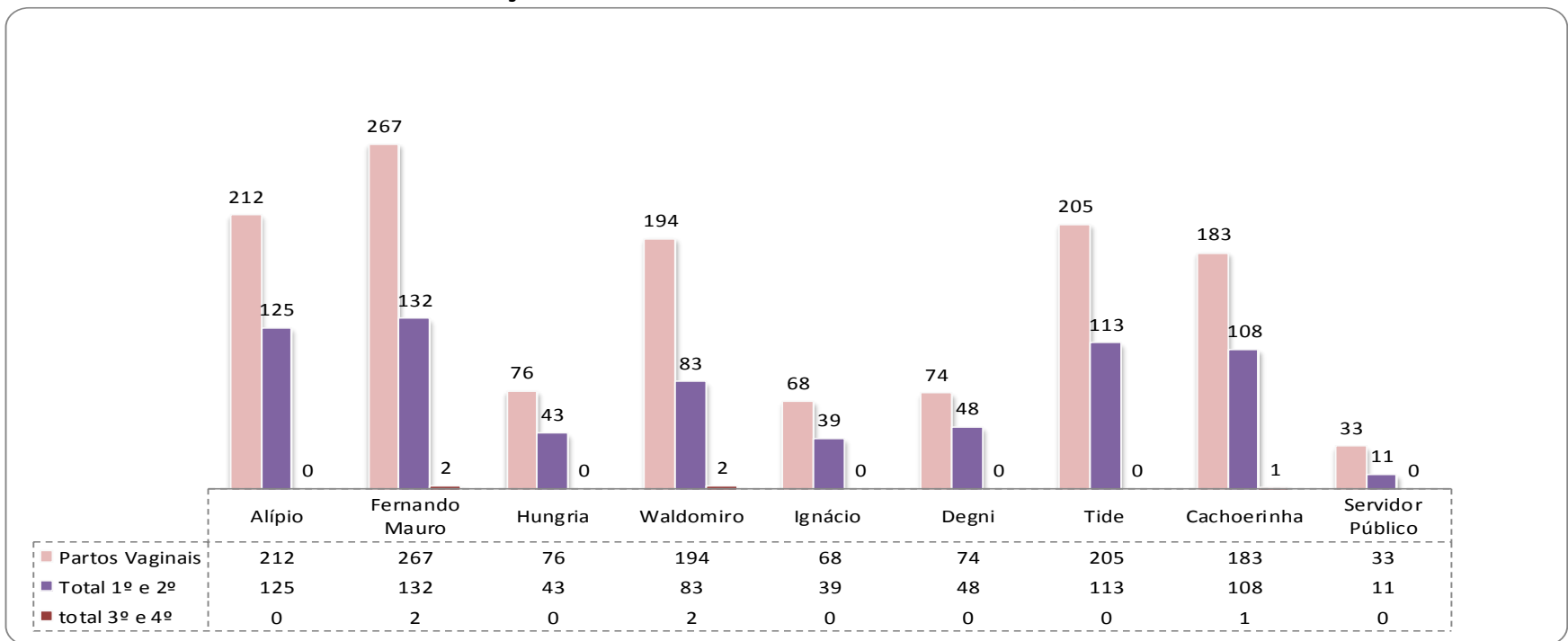
OBS 2: Excluído no momento o Hospital do Servidor Público Municipal com equipe de enfermagem incompleta e modelo do Programa Parto Seguro à Mãe Paulista não incorporada completamente.

***Indicador de boas práticas**

Lacerações perineais

Lacerações de 1º e 2º N = 702 Média = 53,51%

Lacerações de 3º e 4º N = 05 Média = 0,38%



Fonte: Livro de parto dos respectivos Hospitais Municipais com Parto Seguro
 Mês de Referência: Setembro 2018.
 Meta 3º e 4º 0,5%

Comparativo Histórico			
mês	mai/18	jun/18	jul/18
Lacerações de 1º e 2º grau	53,87%	51,47%	53,32%
Lacerações de 3º e 4º grau	0,30%	0,38%	0,53%

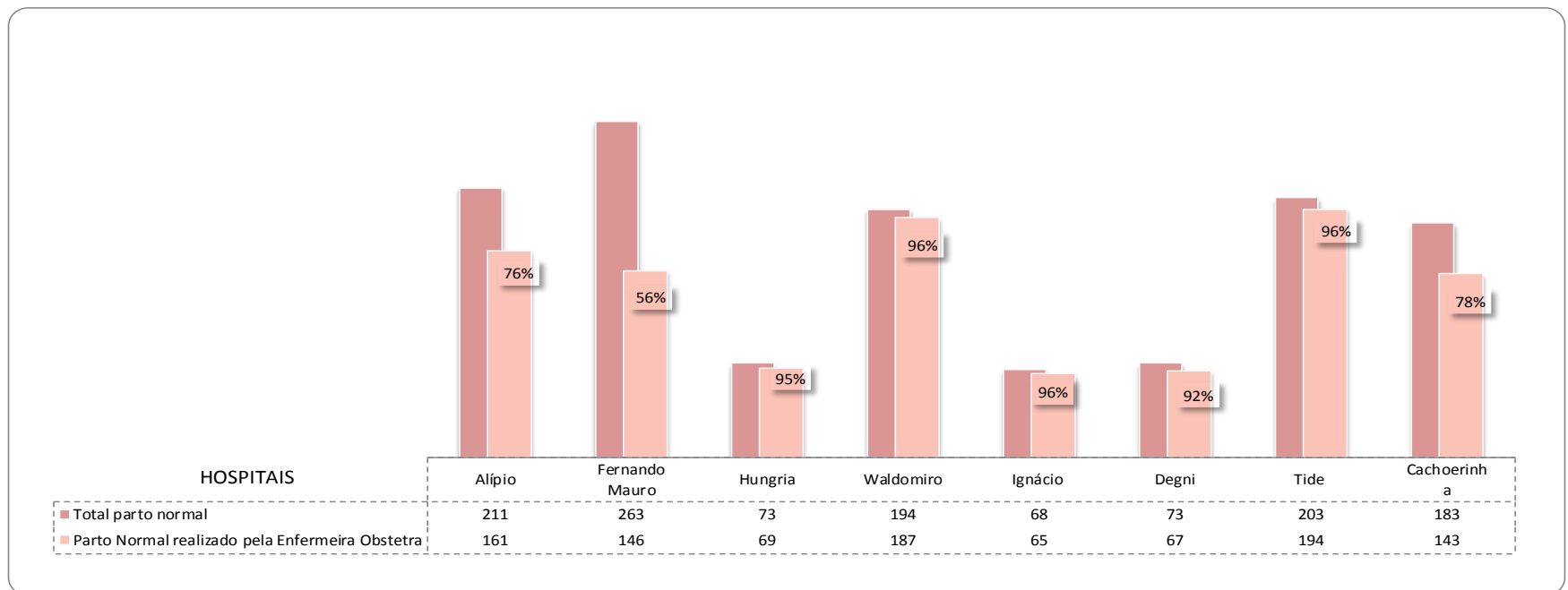
Fórmula: Nº de partos normais com lacerações de 1º e ou 2º grau x 100 / total de partos normais.

OBS 1: Incluído somente os partos realizados nos quartos PPP do Hospital Vila Nova Cachoeirinha.

Parto normal realizado pela enfermeira obstetra pelo total partos normais

N = 1.032

Média = 81%



Fonte: Livro de parto dos respectivos Hospitais Municipais com Parto Seguro.
 Mês de Referência: Setembro 2018.

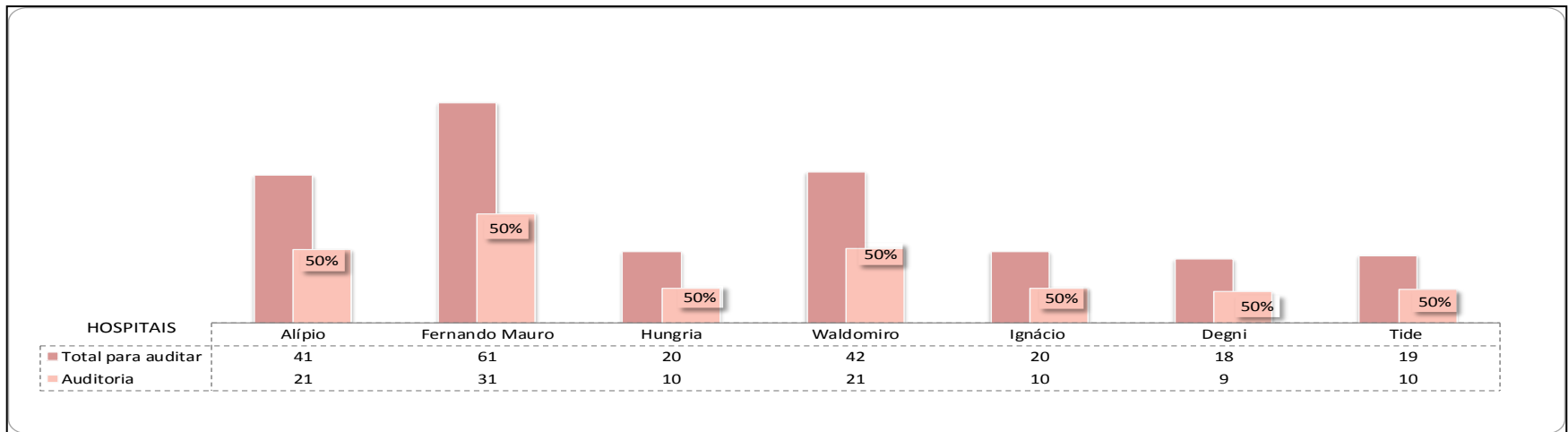
Fórmula: Nº de partos normais realizados pela Enfermeira Obstetra x 100 / Total de partos normais.

OBS 1: Incluído somente os partos realizados nos quartos PPP do Hospital Vila Nova Cachoeirinha.

OBS 2: Não Incluído o Hospital do Servidor Público Municipal HSPM nesse gráfico pois não adotou Enfermeira Obstetras para realização de partos.

Comparativo Histórico	
Setembro	2017
Parto Normal Realizado pela Enfermeira Obstetra (Total de partos Normais)	88,52%

Estudo das evidências de indicações de cesáreas conforme os dois grupos predominantes da Classificação de Robson



Fonte : Relatório mensal de indicadores das supervisoras de enfermagem nos hospitais com Parto Seguro.
 Mês de Referência: Setembro 2018
 Meta : 50%.

- Grupo 1 – nulíparas com feto único, cefálico, ≥ 37 sem, em trabalho de parto espontâneo
- Grupo 2 - nulíparas com feto único, cefálico, > 37 sem, cujo parto é induzido ou que são submetidas à cesárea antes do início do trabalho de parto.
- Grupo 3 – multíparas sem cesárea anterior, com feto único, cefálico, ≥ 37 sem, em trabalho de parto espontâneo.
- Grupo 4 - multíparas sem cesárea anterior, com feto único, cefálico, > 37 sem ,cujo parto é induzido ou que são submetidas à cesárea antes do início do trabalho de parto.
- Grupo 5 –todas as multíparas com pelo menos uma cesárea anterior, com feto único , cefálico, > 37 sem.
- Grupo 6 – todas as nulíparas com feto único em apresentação pélvica.
- Grupo 7 – todas as multíparas com feto único em apresentação pélvica, incluindo aquelas com cesárea(s) anterior(es).
- Grupo 8 –todas as mulheres com gestação múltipla, incluindo aquelas com cesárea(s) anterior(es)
- Grupo 9 –todas as gestantes com feto em situação transversa ou oblíqua, incluindo aquelas com cesárea(s) anterior(es).
- Grupo 10 – todas as gestantes com feto único e cefálico, < 37 semanas, incluindo aquelas com cesárea(s) anterior(es).

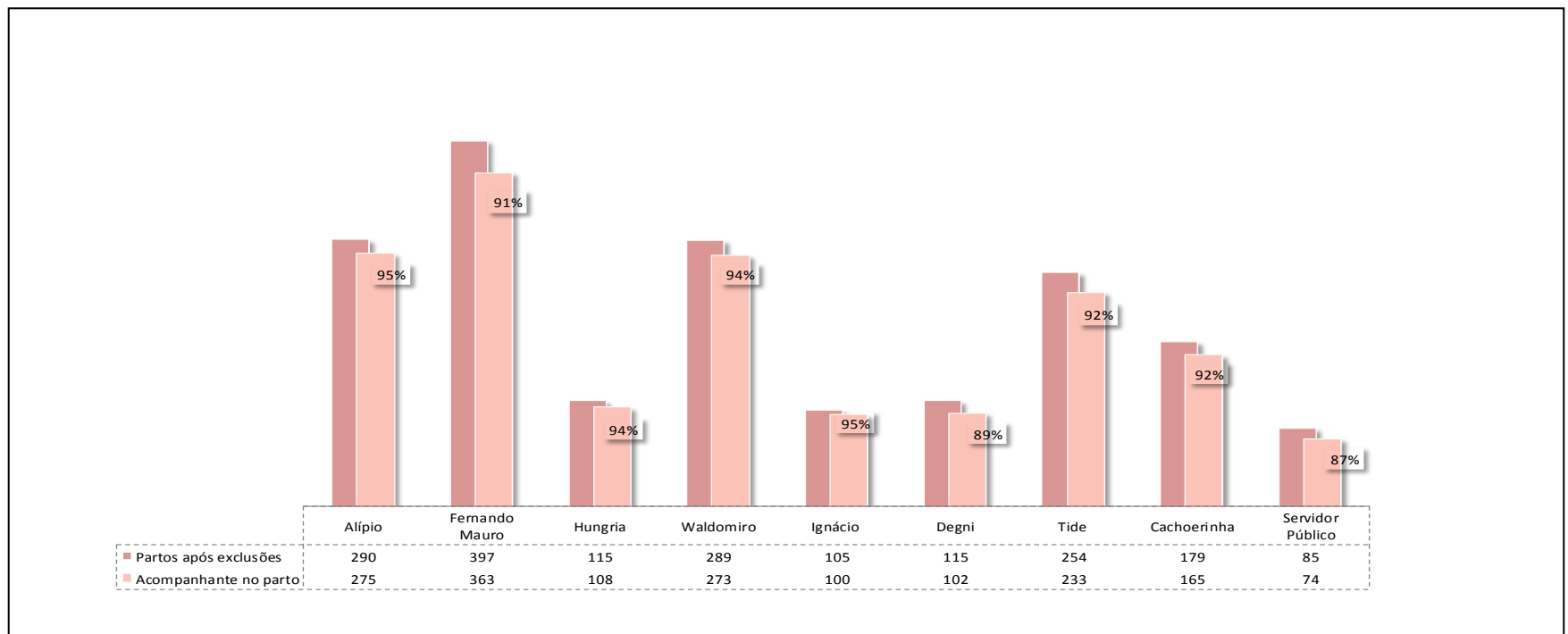
Hospitais	1º Grupo predominant e para evidência de	2º Grupo predominante para evidência de PC	Total
Alípio	12(2)	9(5A)	21
F. Mauro	18(5A)	13(2)	31
Hungria	7(5A)	4(1)	10
Waldomiro	12(5A)	10(2)	21
Ignácio	6(5A)	5(1)	10
M. Degni	5 (5A)	4(1)	9
Tide	10(5A)	5(2)	10

*Indicador de acompanhamento do Risco da cesárea.

*Presença de acompanhante no parto

N = 1.693

Média = 93%



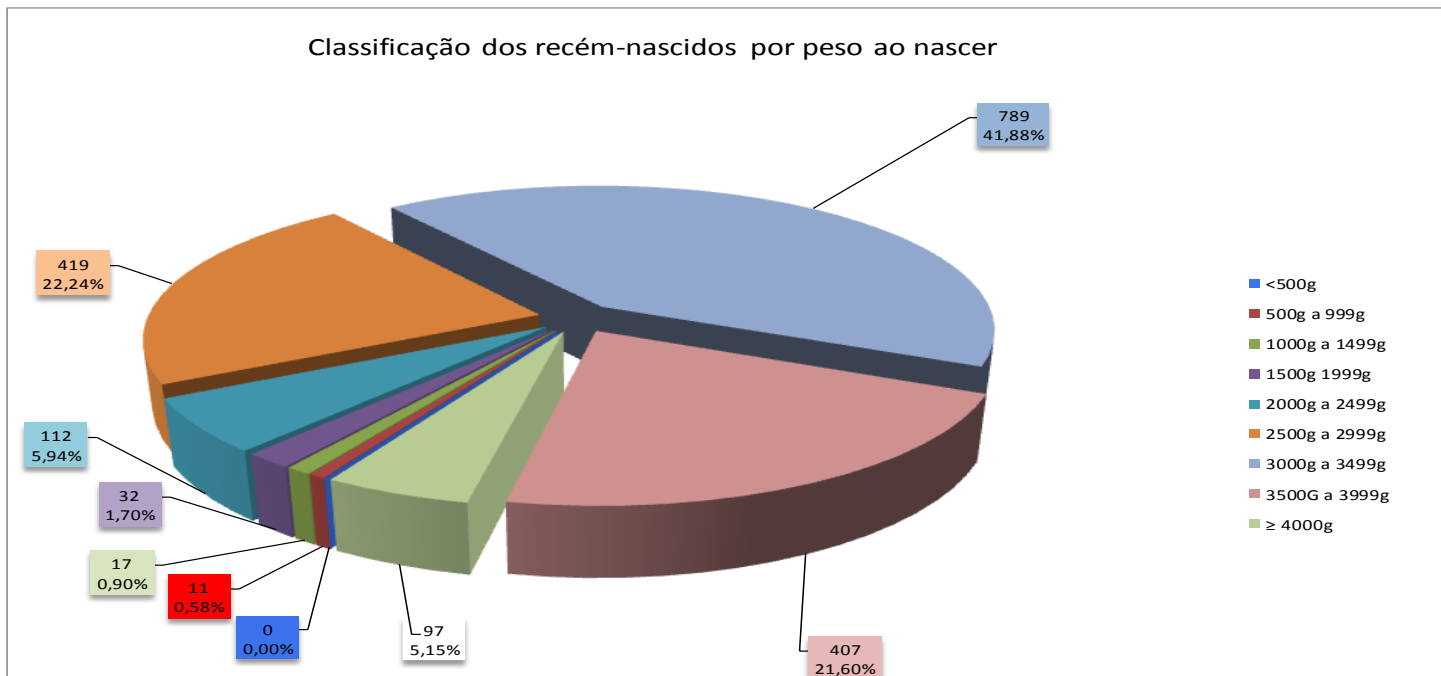
Fonte: Livro de parto dos respectivos Hospitais Municipais com Parto Seguro
 Mês de Referência: Setembro 2018
 Meta : 95%.

Comparativo Histórico					
SET	2013	2014	2015	2016	2017
Presença de acompanhante no parto	83,59%	96,78%	98,99%	94,18%	90,29%

Fórmula: Total de acompanhantes no parto x 100 / total de partos hospitalares.
 OBS: Incluído somente os partos realizados nos quartos PPP do Hospital Vila Nova Cachoeirinha.
 *Indicador de boas práticas

Classificação dos recém-nascidos por peso ao nascer N = 1.884

Classificação dos recém-nascidos por peso ao nascer



Peso	%
<500g	0,00%
500g a 999g	0,58%
1000g a 1499g	0,90%
1500g 1999g	1,70%
2000g a 2499g	5,94%
2500g a 2999g	22,24%
3000g a 3499g	41,88%
3500G a 3999g	21,60%
≥ 4000g	5,15%

Fonte: Livro de parto dos respectivos Hospitais Municipais com Parto Seguro.
Mês de Referência: Setembro 2018.

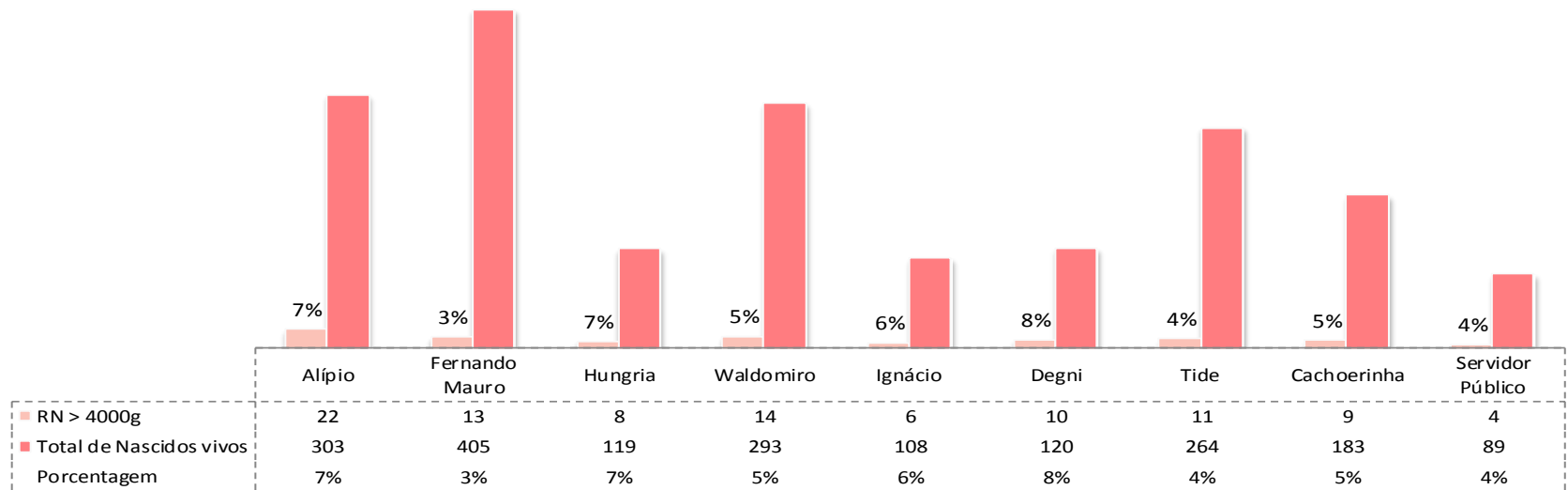
OBS: Incluído somente os partos realizados nos quartos PPP do Hospital Vila Nova Cachoeirinha.

Peso do RN ao nascer > 4.000g

N = 97

Média = 5,15%

Peso do RN ao nascer > 4.000g



Fonte: Livro de parto dos respectivos Hospitais Municipais com Parto Seguro.
 Mês de Referência: Setembro 2018.

Comparativo Histórico						
Mês /ano	fev/18	mar/18	abr/18	mai/18	jun/18	jul/18
> 4000	4,35%	3,84%	4,03%	4,81%	3,96%	3,73%


Fórmula: N° de recém-nascidos com peso ao nascer > 4.000g x 100 / Total de nascidos vivos.

OBS: Incluído somente os partos realizados nos quartos PPP do Hospital Vila Nova Cachoeirinha.

Taxa de recém-nascidos com Apgar < 7 no 5º minuto de vida

N = 19

Média = 0,96%



Fonte: Serviço de arquivo médico e estatístico de cada Hospital Municipal (SAME) e Coordenação de Neonatologia
Mês de Referência: Setembro 2018.

Comparativo Histórico				
Set	2014	2015	2016	2017
Apgar < 7 no 5º minuto de vida	1,31%	1,03%	0,60%	0,73%

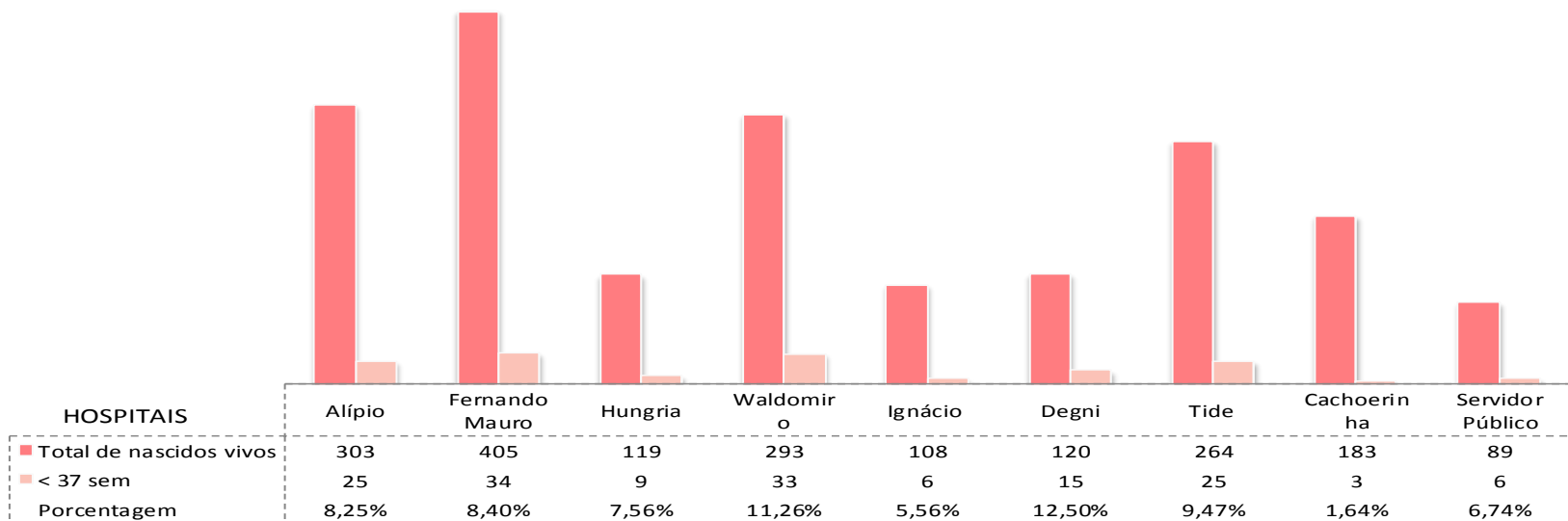
Nascidos vivos com Apgar < 7 no 5º minuto de vida		
Idade gestacional	Pré Termo	Termo
	7	
Total	19	
Reanimação dos Rn's	Pré Termo	Termo
	6	12
Total	18	
RNs com apgar < 7 no 1º minuto	Pré Termo	Termo
UTI	6	6
UCIN	1	4
AC	0	2
SVO	0	0
Total	7	12

Formula: Nº de recém-nascidos com Apgar < que 7 no 5ª minuto de vida x 100 / total de nascidos vivos.
OBS: Incluído somente os partos realizados nos quartos PPP do Hospital Vila Nova Cachoeirinha.

Classificação dos Recém-nascidos por idade gestacional < 37 semanas

N = 156

Média = 7,93%



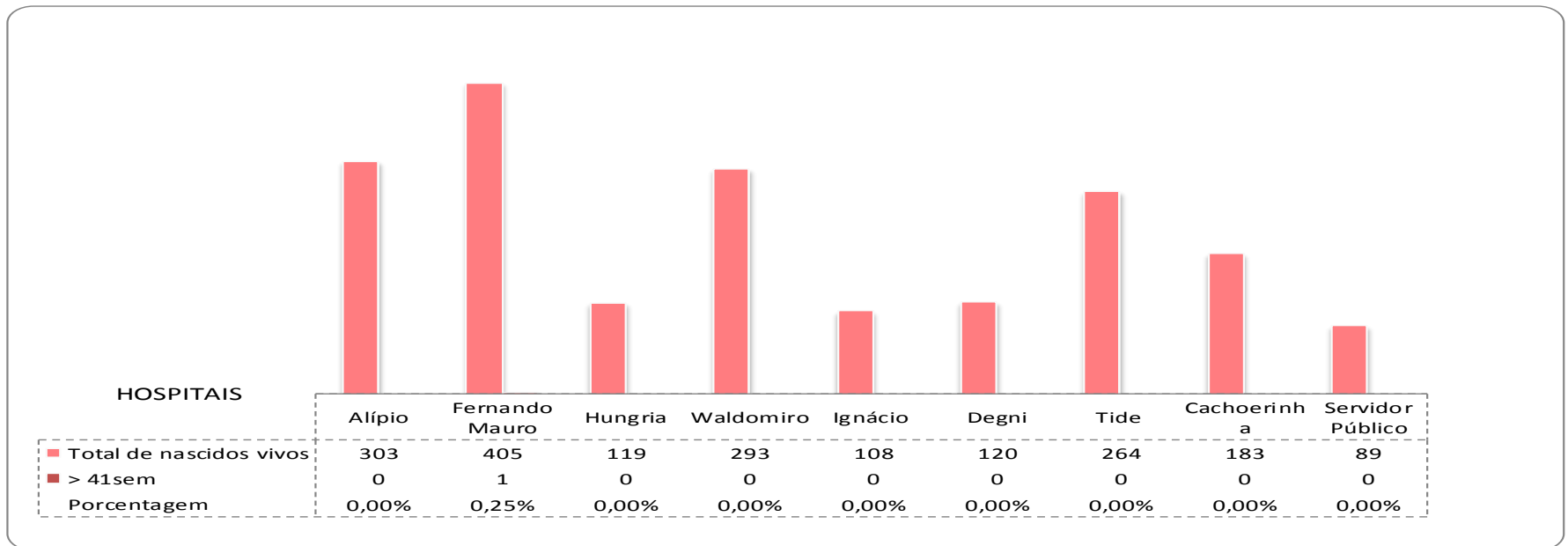
Fonte: Livro de parto dos respectivos Hospitais Municipais com Parto Seguro
 Mês de Referência: Setembro 2018.

Comparativo Histórico						
Mês /ano	mar/18	abr/18	mai/18	jun/18	jul/18	ago/18
< 37 Semanas	8,27%	8,55%	6,51%	8,69%	7,71%	9,49%

Classificação dos Recém-nascidos por idade gestacional > 41 semanas

N = 01

Média = 0,05%



Fonte: Livro de parto dos respectivos Hospitais Municipais com Parto Seguro.

Comparativo Histórico						
Mês /ano	mar/18	abr/18	mai/18	jun/18	jul/18	ago/18
> 41 Semanas	0,53%	0,53%	0,37%	0,05%	0,36%	0,05%

Mês de Referência: Setembro 2018.

Formula: Nº de recém-nascidos com idade gestacional > 41 semanas x 100 / total de nascidos vivos.

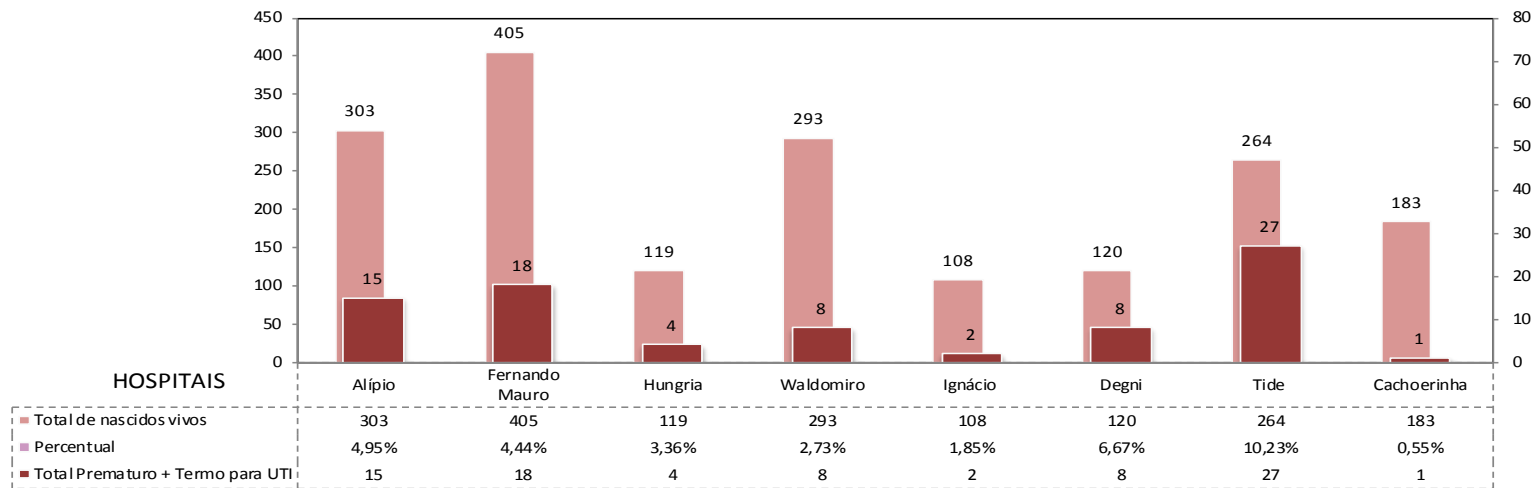
OBS: Incluído somente os partos realizados nos quartos PPP do Hospital Vila Nova Cachoeirinha.

RN encaminhados à UTI NEO

N = 83

Média = 4,62%

RN encaminhados à UTI NEO



Fonte: Livro de parto dos respectivos Hospitais Municipais com Parto Seguro
Mês de Referência: Setembro 2018.

Formula: Nº de recém-nascidos com idade gestacional < 37 semanas e ≥ 37semanas x 100 / total de nascidos vivos.

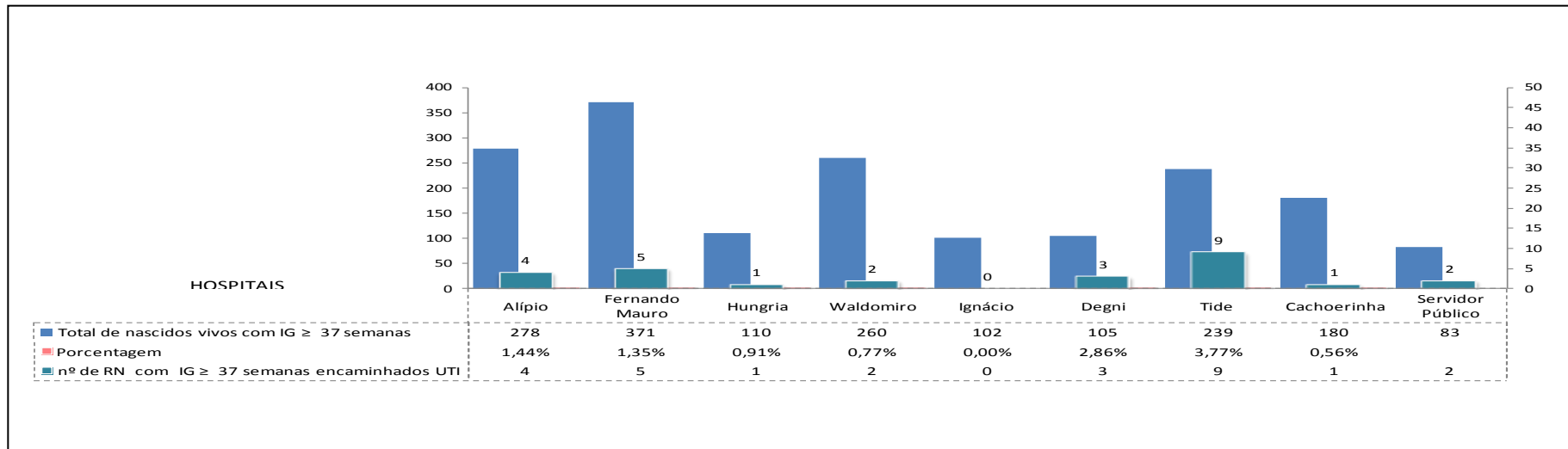
OBS 1: Incluído somente os partos realizados nos quartos PPP do Hospital Vila Nova Cachoeirinha.

OBS 2: : Excluído no momento o Hospital do Servidor Público Municipal por não estar incorporado todo o modelo assistencial do Programa Parto Seguro á mãe paulistana .

Taxa de recém-nascidos encaminhados à UTI neonatal com IG ≥ 37 semanas

N = 27

Média = 1,56%



Fonte: Livro de parto dos respectivos Hospitais Municipais com Parto Seguro
Mês de Referência: Setembro 2018.

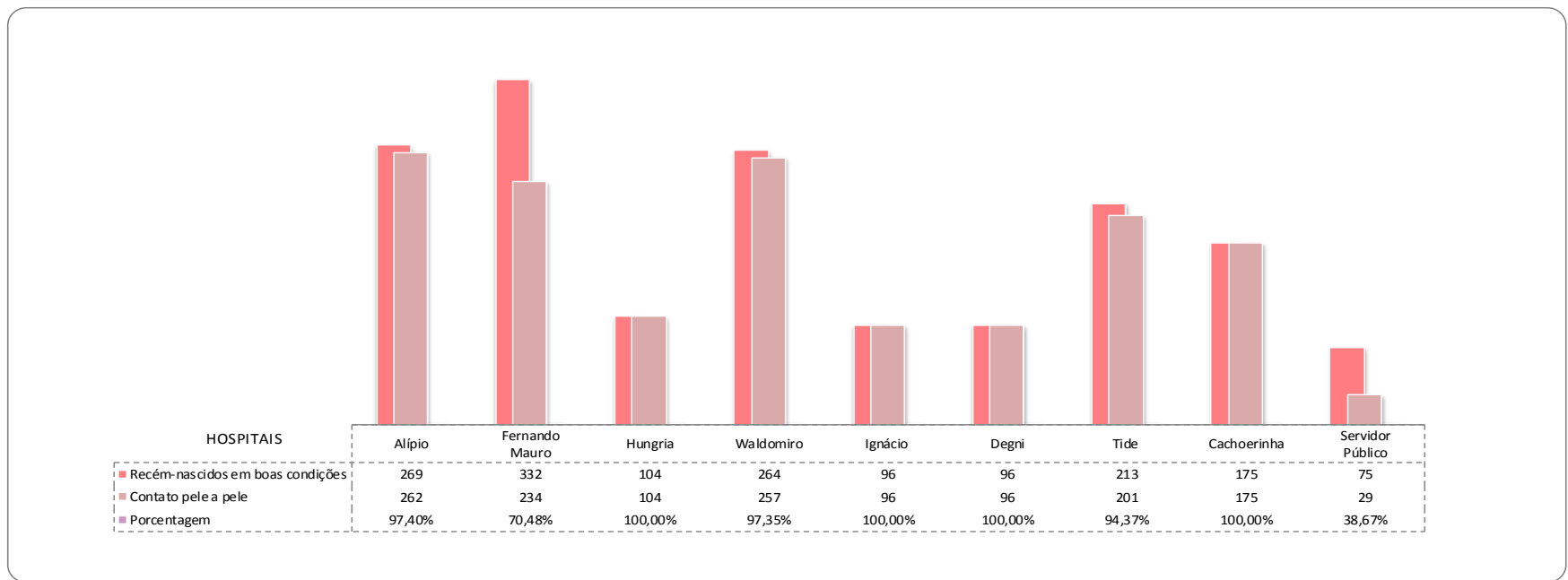
Comparativo Histórico				
Setembro	2014	2015	2016	2017
RN com IG ≥ 37 semanas encaminhados UTI	2,62%	1,88%	1,03%	1,31%

Hospitais	Desconforto resp	Bradicardia	Cardiopatia	SFA	HIV	Circular de Cordão	Total
Alípio	3	0	0	1	0	0	4
Fernando Mauro	5	0	0	0	0	0	5
Hungria	0	0	0	1	0	0	1
Waldomiro	1	1	0	0	0	0	2
Ignácio	0	0	0	0	0	0	0
M. Degni	0	0	0	3	0	0	3
Tide	7	0	0	2	0	0	9
Cachoeirinha	0	0	0	1	0	0	1
Servidor	0	0	0	2	0	0	2
Total	16	1	0	10	0	0	27

Contato pele a pele

N = 1.454

Média = 89,53%



Fonte: Livro de parto dos respectivos Hospitais Municipais com Parto Seguro.
 Mês de Referência: Setembro 2018
 Meta: 92%.

Comparativo Histórico					
SET	2013	2014	2015	2016	2017
Contato pele a pele	99,02%	99,82%	99,00%	99,22%	92,74%

Fórmula: N° de contato pele a pele x 100/ total de nascidos vivos em boas condições

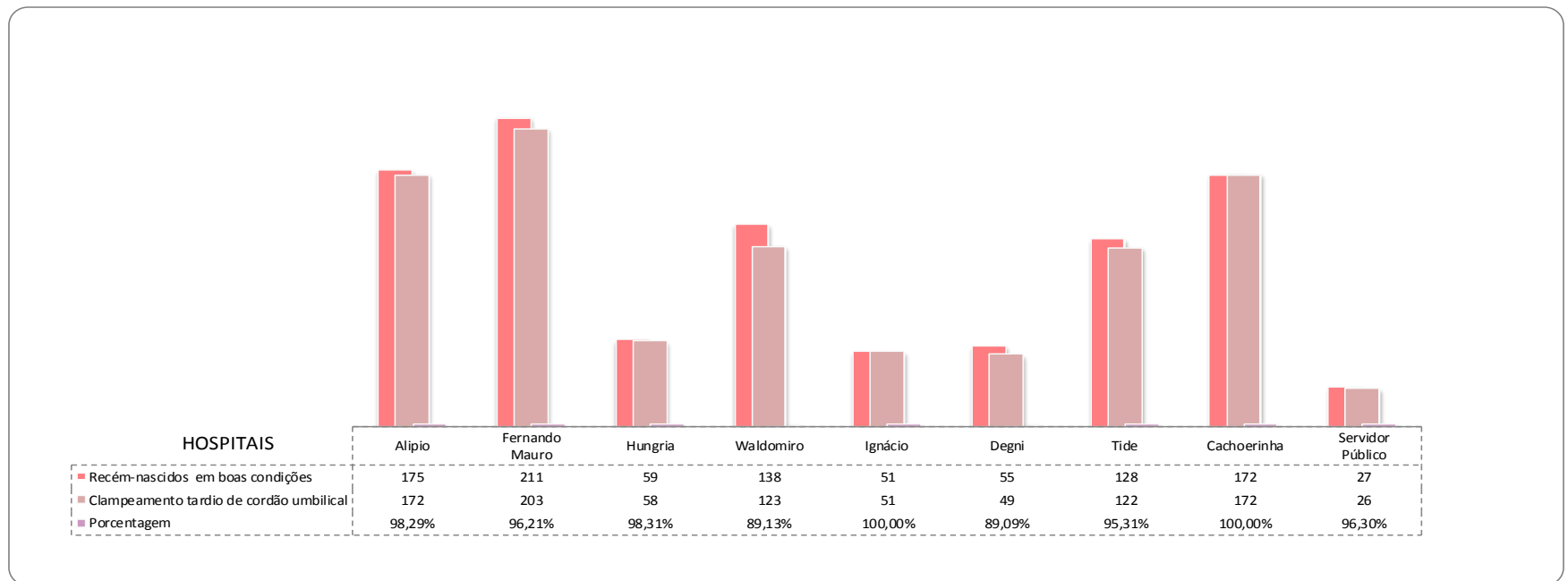
OBS 1: Incluído somente os partos realizados nos quartos PPP do Hospital Vila Nova Cachoeirinha.

OBS 2: Permanecem com a mãe 1 hora após o parto normal ou cesárea.

*Clampeamento tardio do cordão umbilical

N = 976

Média = 96,06%



Fonte: Livro de parto dos respectivos Hospitais Municipais com Parto Seguro
 Mês de Referência: Setembro 2018
 Meta: 95%.

Comparativo Histórico				
SET	2014	2015	2016	2017
Clampeamento tardio	96,50%	95,49%	94,23%	95,22%

Fórmula: N° de clampeamento tardio de cordão de recém-nascidos x 100 / total de nascidos vivos de parto normal em boas condições.

OBS: Incluído somente os partos realizados nos quartos PPP do Hospital Vila Nova Cachoeirinha.

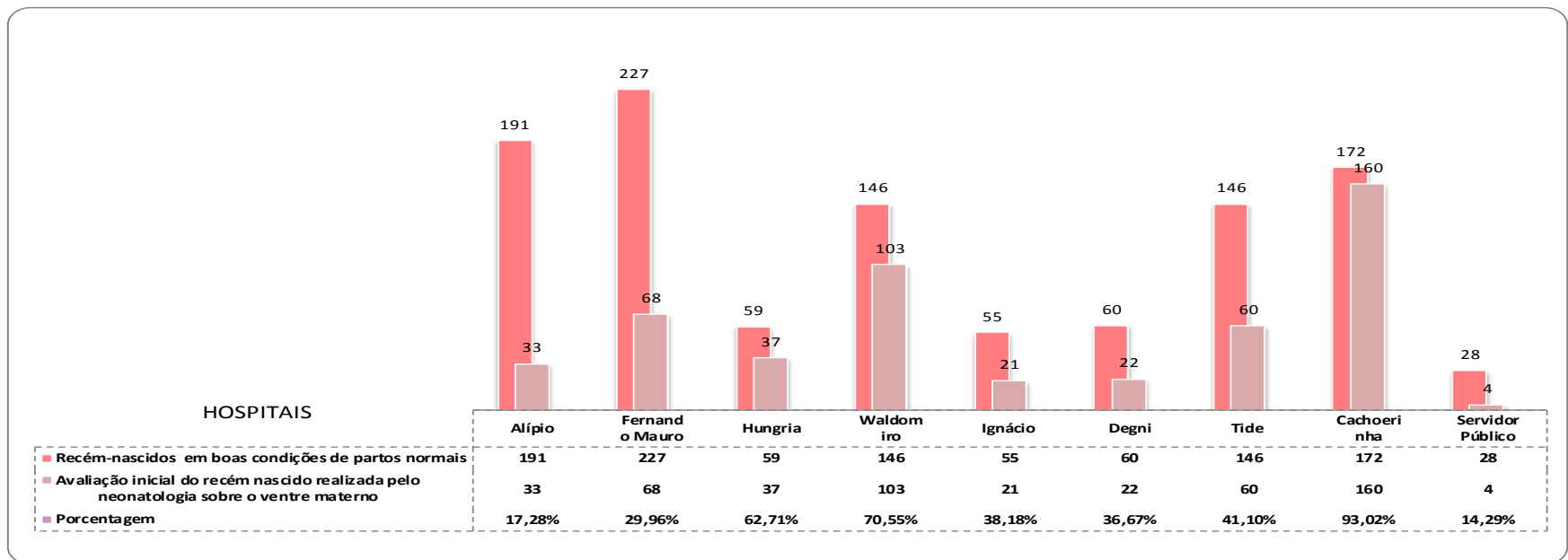
Servidor Público foi excluído da média por haver ausência de condutas humanizadas .

*Indicador de boas práticas: conforme Iniciativa Hospital Amigo da Criança (IHAC).

*Avaliação inicial do Recém-Nascido realizada pelo neonatologista sobre o ventre materno

N = 508

Média = 46,86%



Fonte: Livro de parto dos respectivos Hospitais Municipais com Parto Seguro.
 Mês de Referência: Setembro 2018
 Meta: 35%.

Comparativo Histórico	
Avaliação inicial do recém nascido	set/17
Avaliação inicial do recém nascido	38,05%

Fórmula: N° de avaliações iniciais do Recém-Nascido realizada pelo neonatologista sobre o ventre materno x 100 / total de nascidos vivos de parto normal em boas condições.

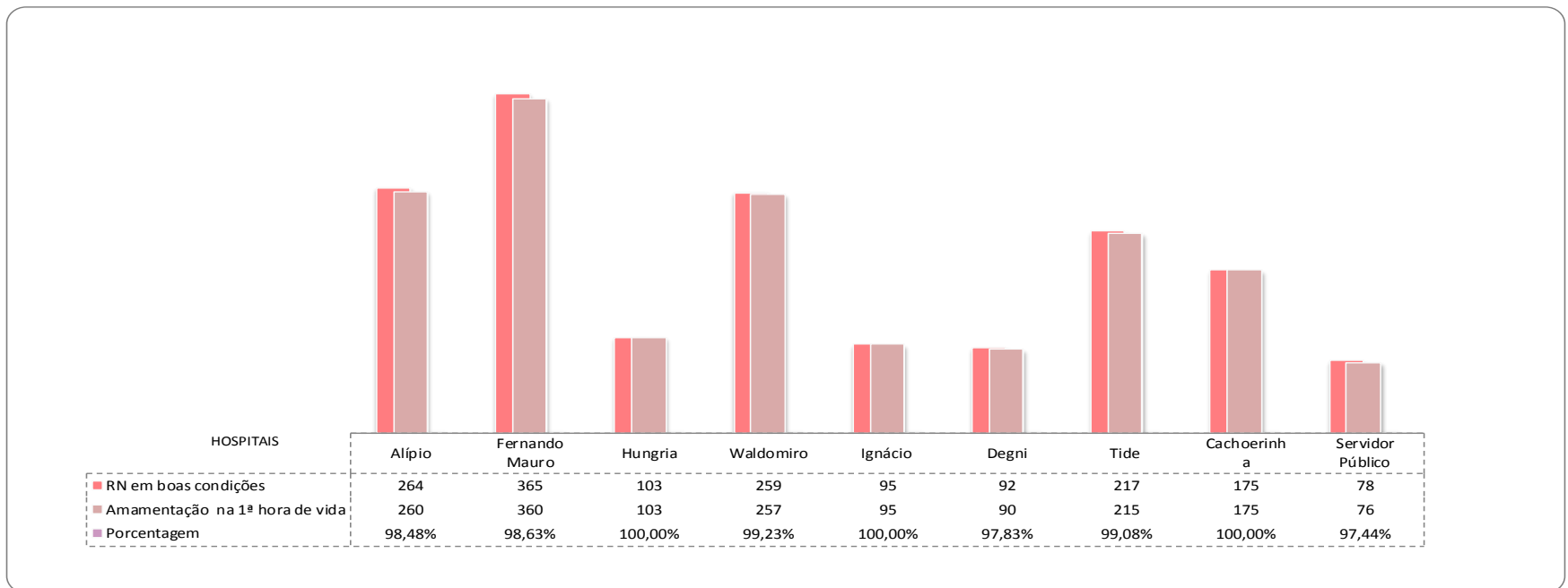
OBS: Incluído somente os partos realizados nos quartos PPP do Hospital Vila Nova Cachoeirinha

*Indicador de boas práticas: conforme Iniciativa Hospital Amigo da Criança (IHAC).

*Aleitamento na primeira hora de vida

N = 1.631

Média = 98,97%



Fonte: Livro de parto dos respectivos Hospitais Municipais com Parto Seguro
 Mês de Referência: Setembro 2018.
 Meta 95%.

Comparativo Histórico					
SET	2013	2014	2015	2016	2017
Aleitamento	92,86%	95,47%	98,29%	99,59%	96,80%

Fórmula: nº de recém-nascidos amamentados na 1ª hora de vida x 100 / total de nascidos vivos em boas condições.

OBS 1: Incluído somente os partos realizados nos quartos PPP do Hospital Vila Nova Cachoeirinha.

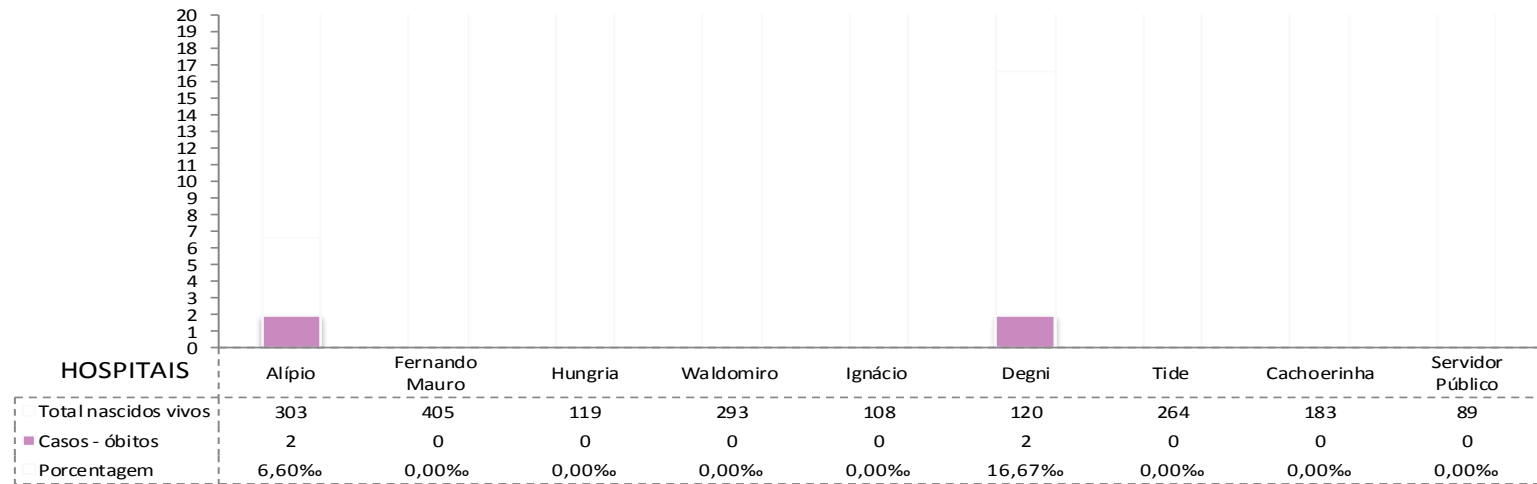
OBS 2: Informamos que os hospitais, com exceção do Servidor Público, fazem teste rápido HIV com resultado em 15/20 minutos.

*Indicador de boas práticas: conforme Iniciativa Hospital Amigo da Criança (IHAC).

Óbito neonatal precoce

N = 04

Média = 2,12‰



Fonte: Serviço de Arquivo Médico e Estatístico de cada Hospital Municipal (SAME) e Coordenação de Neonatologia.
Mês de Referência: Setembro 2018.

Observação: Incluído somente os partos realizados nos quartos PPP do Hospital Vila Nova Cachoeirinha.

Hospitais	Hipóxia	Mal formação	Prematuro	RCIU	Cardio	Sepse	Total
Alípio	0	0	1	0	0	1	2
Fernando Mauro	0	0	0	0	0	0	0
Hungria	0	0	0	0	0	0	0
Waldomiro	0	0	0	0	0	0	0
Ignácio	0	0	0	0	0	0	0
M. Degni	0	0	2	0	0	0	2
Tide	0	0	0	0	0	0	0
Servidor	0	0	0	0	0	0	0
Total	0	0	3	0	0	1	4

Comparativo Histórico

Set	2014	2015	2016	2017
Óbito	8,36‰	5,24‰	2,44‰	2,30‰

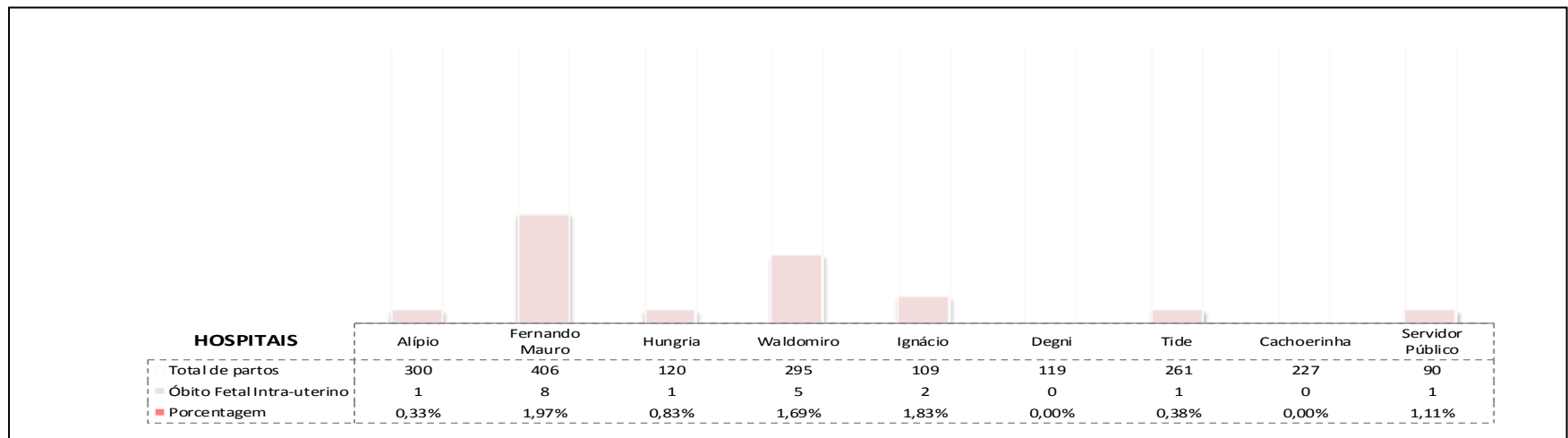
Óbito neonatal precoce é a morte de um recém-nascido antes de sete dias completos de vida (até 168 horas completas) , segundo Organização Mundial da Saúde - OMS

Fórmula : Nº de óbitos neonatal precoce / total de nascidos vivos x 1000.

Óbito Fetal Intra-Uterino

N= 19

Média = 0,91%



Fonte: Livro de parto dos respectivos Hospitais Municipais com Parto Seguro.
Mês de Referência: Setembro 2018.

Histórico Comparativo						
Óbito Fetal Intra-Uterino	mar/18	abr/18	mai/18	jun./18	jul/18	ago/18
N	16	20	14	20	19	20
Média	0,64%	0,76%	0,54%	1,02%	0,98%	1,14%

OFAD = Óbito fetal antes da admissão.

OFTP/P = Óbito fetal no trabalho de parto ou parto.

OFP = Óbito fetal Patologia.

Hospitais	OFAD	OFTP	OFP	Total
Alípio	1	0	0	1
F. Mauro	6	2	0	8
Hungria	1	0	0	1
Waldomiro	5	0	0	5
Ignacio	2	0	0	2
Degni	0	0	0	0
Tide	1	0	0	1
Cachoerinha	0	0	0	0
Servidor	1	0	0	1
Total	17	2	0	19

Estudo de Casos de Ocorrência Perinatal

Estudo de Casos de Ocorrência Perinatal e Materno = Meta 10%		
HOSPITAL	NOME	DATA
ALÍPIO	PNS	13/09/2018
ALÍPIO	NBS	20/09/2018
F. MAURO	ACRA	06/09/2018
F. MAURO	EMA	13/09/2018
F. MAURO	JCS	29/09/2018
M. DEGNI	SEM	13/09/2018
WALDOMIRO	JFS	02/09/2018
WALDOMIRO	MLT	18/09/2018
TIDE	MCSTM	22/09/2018
100%=90 casos monitorados / 9 casos para estudo = 10%		

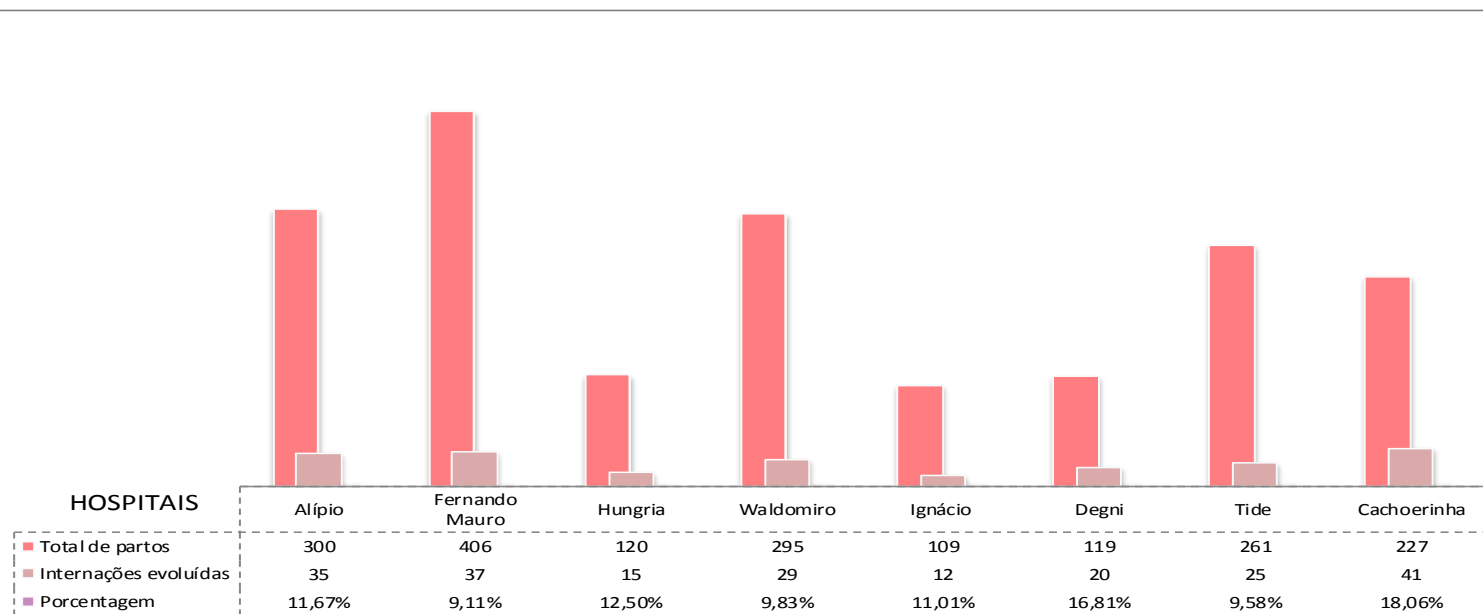
Fonte: Relatório mensal de indicadores das supervisoras de enfermagem nos hospitais com Parto Seguro
 Mês de Referência: Setembro 2018.
 Meta: 10%.

Fórmula: nº de intercorrência materno fetal (neonatal) levantamento no mês x meta mensal estipulada / 100.
 Este dado corresponde ao objetivo do termo de convenio 02/2011 SMS.G. "Monitoramento e acompanhamento sistemático do pós parto da mãe e do Recém – nato de risco".

Auditoria de Prontuários

N = 214

Média = 11,65%



Fonte: Relatório mensal de indicadores das supervisoras de enfermagem nos hospitais com Parto Seguro.

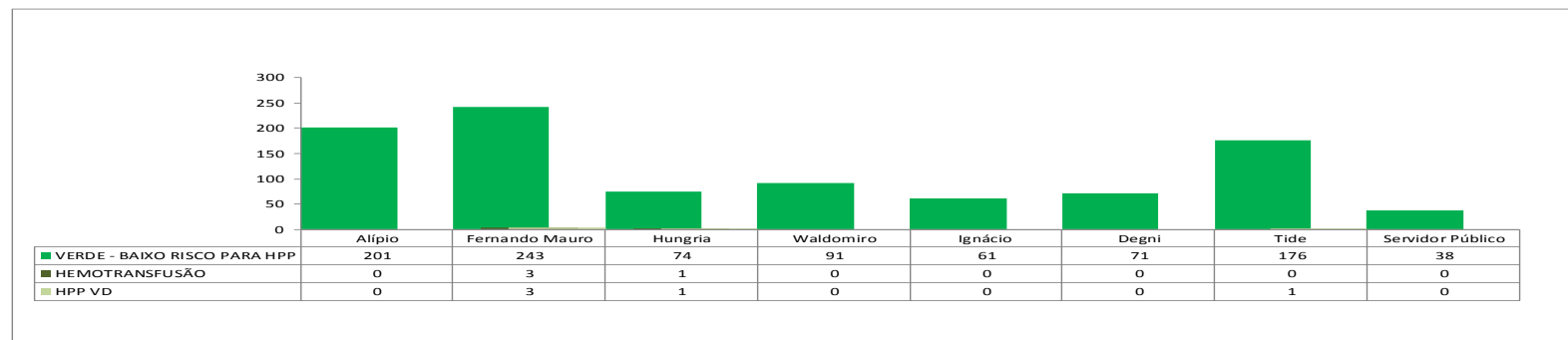
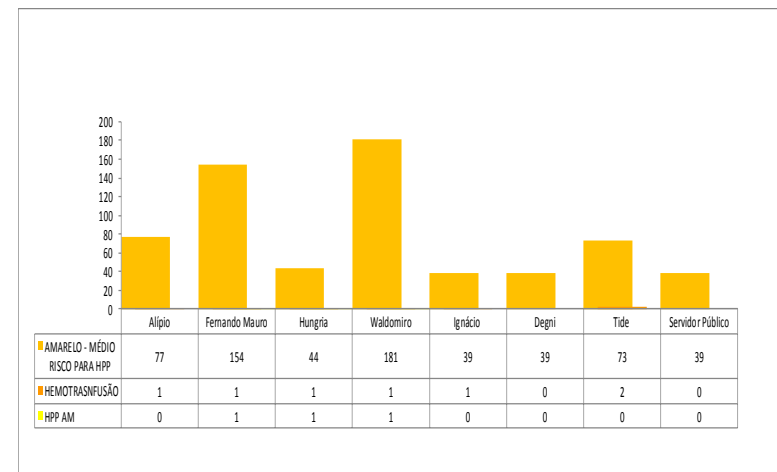
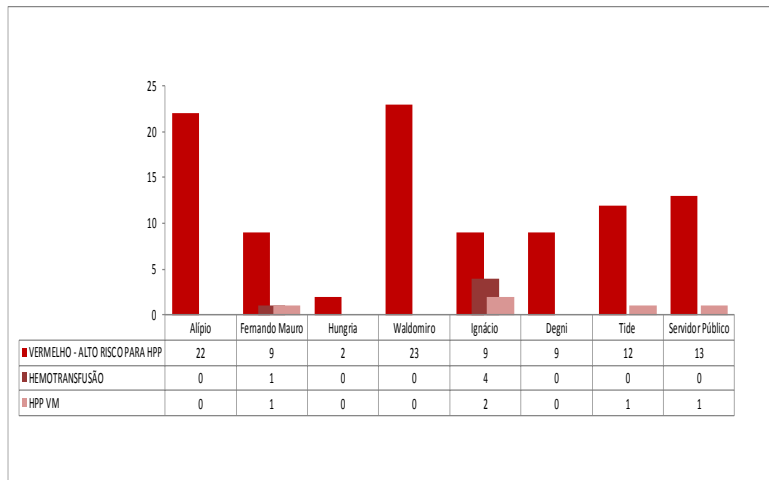
Mês de Referência: Setembro 2018.

Meta: 10%.

Puérperas que receberam hemotransfusão de acordo com a classificação de risco para hemorragia pós parto (HPP)

N = 16

Média= 0,85%



Fonte: Banco de Sangue da Unidade Hospitalar com Parto Seguro
Mês de Referência Setembro 2018.

Fórmula: Nº de puérperas conforme classificação de risco para hemorragia pós parto que receberam hemotransfusão x 100 / total de partos no mês.

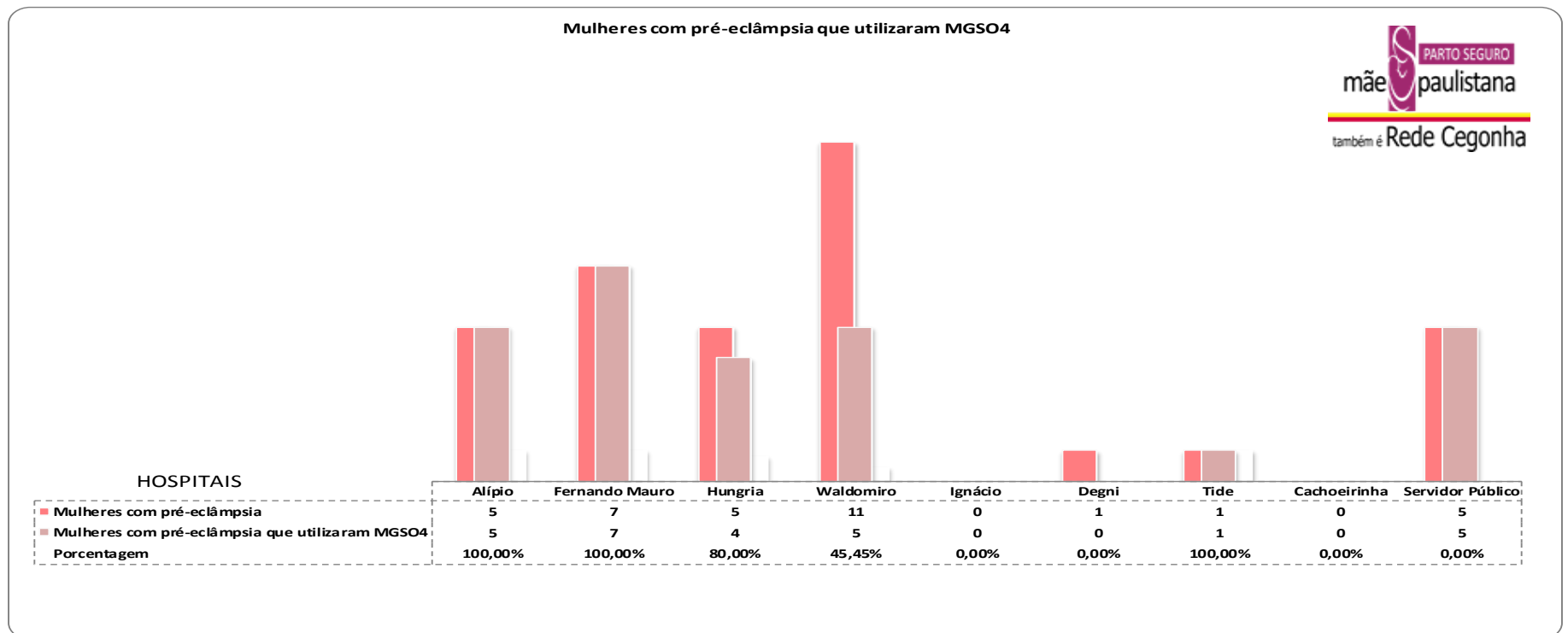
Este dado corresponde ao objetivo do termo de convenio 02/2011 SMS.G. "Monitoramento e acompanhamento sistemático do pós parto da mãe e do Recém – nato de risco".

Observação: Excluído o Hospital Vila Nova Cachoeirinha que está em fase de capacitação da implantação de risco para hemorragia pós parto.

Uso de MGSO4 na pré-eclâmpsia grave

N = 27

Média = 77,14%



Fonte: Livro de parto dos respectivos Hospitais Municipais com Parto Seguro

Mês de Referência: Setembro 2018.

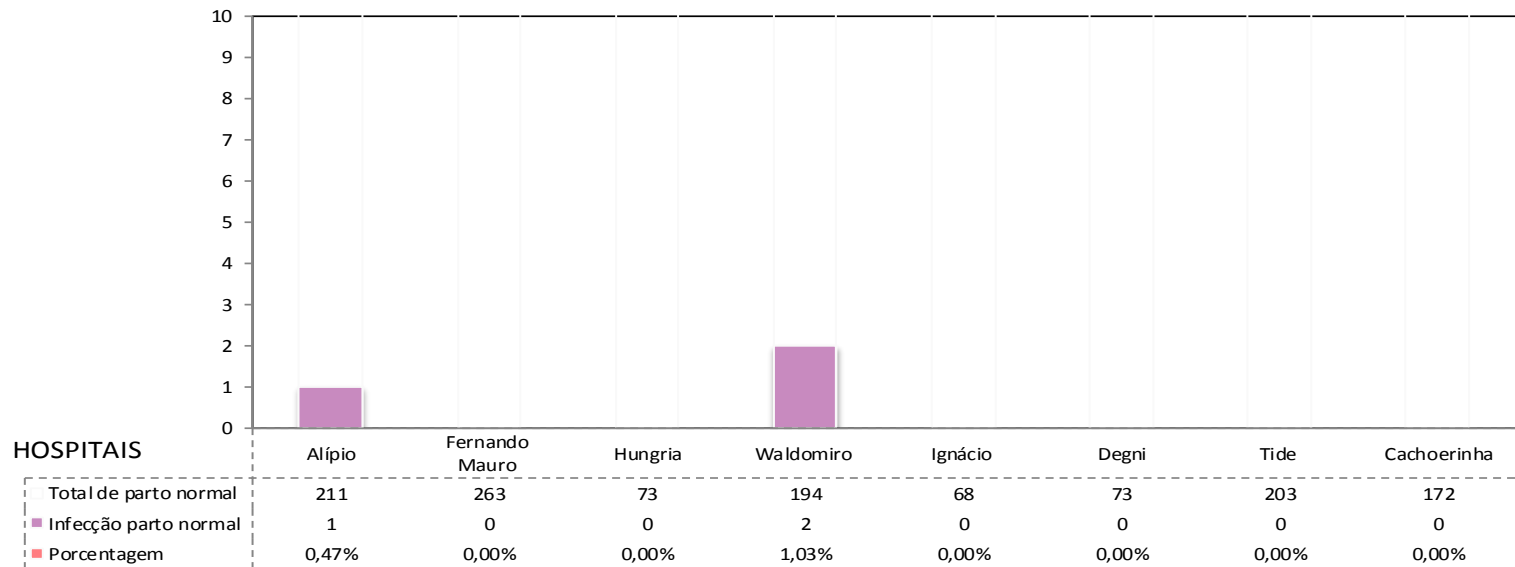
Meta 70%

Observação: Incluído somente os partos realizados nos quartos PPP do Hospital Vila Nova Cachoeirinha.

Taxa de infecção puerperal partos normais

N = 03

Média = 0,24%



Fonte: Relatório mensal de indicadores das supervisoras de enfermagem nos hospitais com Parto Seguro.
 Mês de Referência: Setembro 2018.

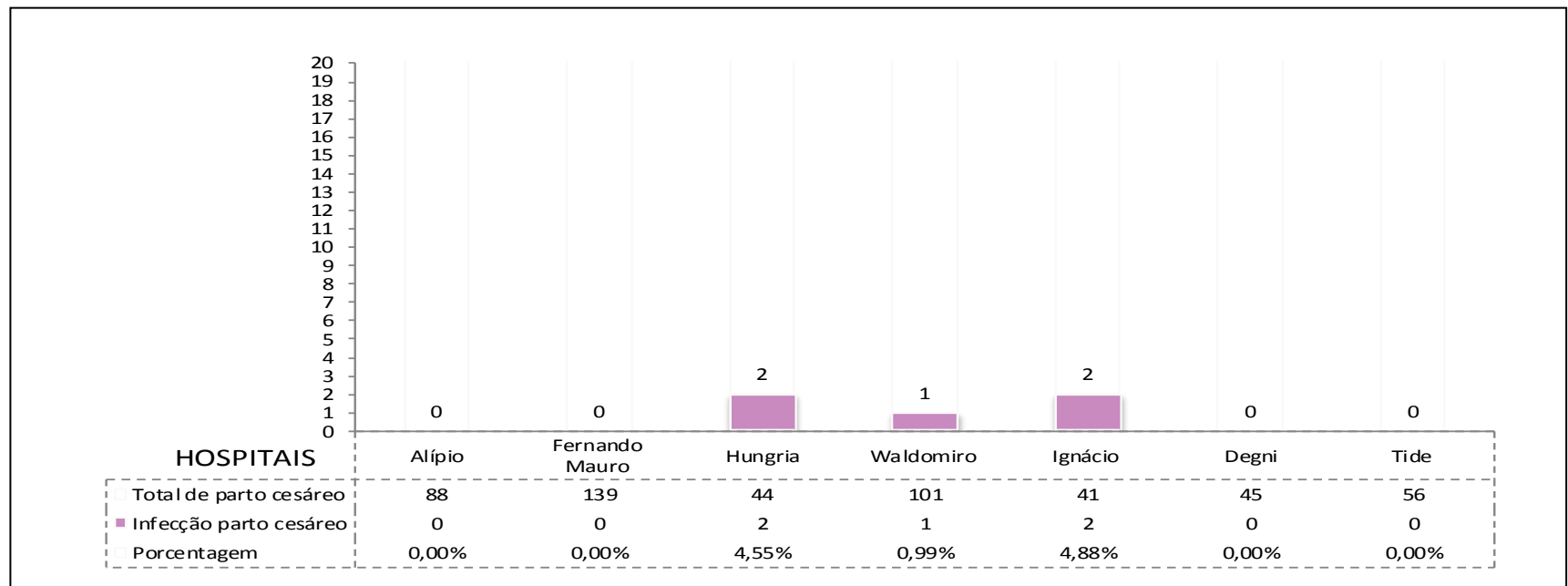
Comparativo Histórico						
Infecção parto normal	mar/18	abr/18	mai/18	jun/18	jul/18	ago/18
		0,07%	0,07%	0,07%	0,08%	0,08%

Fórmula: Nº de puérperas com infecção pós parto normal re - internadas x 100 / Total de partos normal no mês.

Taxa de infecção puerperal partos cesáreo

N = 05

Média = 0,97%



Fonte: Relatório mensal de indicadores das supervisoras de enfermagem nos hospitais com Parto Seguro.
 Mês de Referência: Setembro 2018.

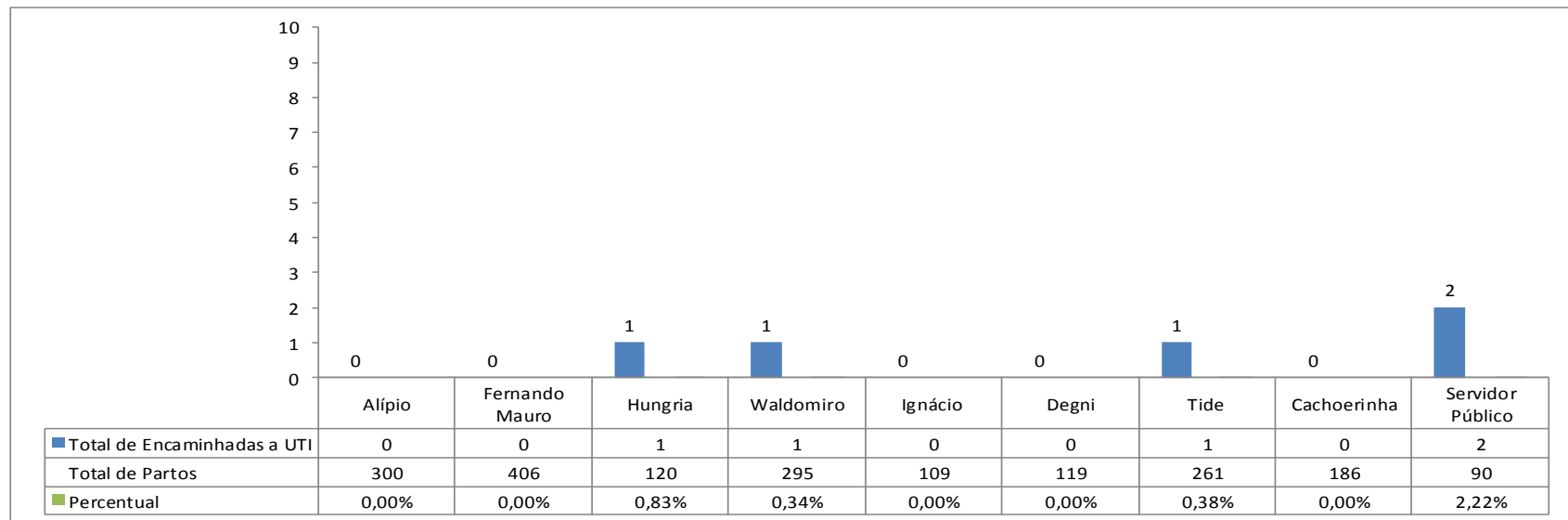
Comparativo Histórico					
Setembro	2013	2014	2015	2016	2017
Infecção parto cesáreo	0,00%	1,25%	0,45%	0,49%	0,73%

Fórmula: Nº de puérperas com infecção pós parto cesárea re - internadas x 100 / Total de partos cesárea no mês.

Mulheres do ciclo gravídico puerperal encaminhadas a UTI

N = 05

M = 0,42%



Fonte: Relatório mensal de indicadores das supervisoras de enfermagem nos hospitais com Parto Seguro.
 Mês de Referência: Setembro 2018.

HOSPITAIS	ARRITIMIA	ROTURA UTERINA	TAQUICARDIA	MAL FORMAÇÃO ARTERIO VENOSA CEREBRAL	HPP	PRÉ ECLÂMPSIA	ECLÂMPSIA	CHOQUE SÉPTICO	Total
Alípio	0	0	0	0	0	0	0	0	0
Fernando Mauro	0	0	0	0	0	0	0	0	0
Hungria	0	1	0	0	0	0	0	0	1
Waldomiro	1	0	0	0	0	0	0	0	1
Ignácio	0	0	0	0	0	0	0	0	0
Degni	0	0	0	0	0	0	0	0	0
Tide	0	0	1	0	0	0	0	0	1
Cachoerinha	0	0	0	0	0	0	0	0	0
Servidor Público	0	0	0	0	0	2	0	0	2
Total	1	1	1	0	0	2	0	0	5

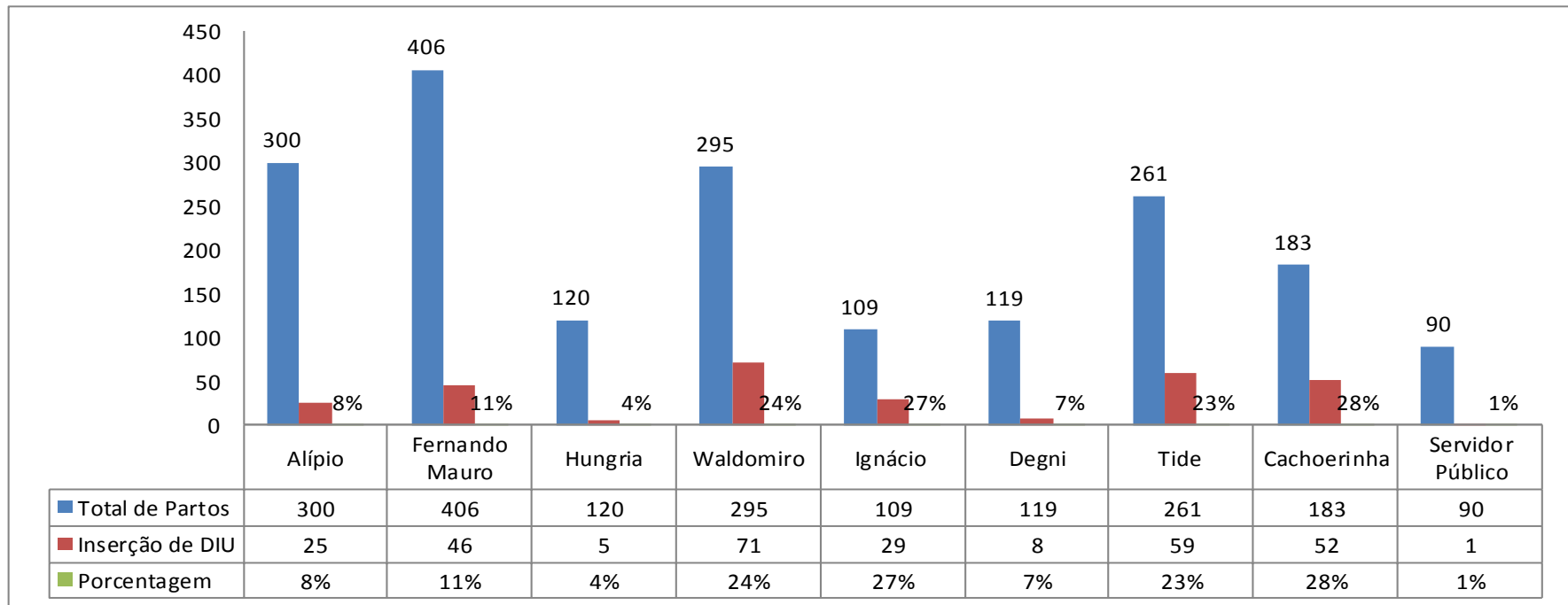
Óbitos Maternos

Hospital	Nome	Paridade	IG	Tipo do Parto	Data do Parto	Data óbito	Hipótese Diagnóstica
WALDOMIRO	MNG	3G1N1A	36.4	CESÁREA	13.09.18	14.09.18	HGA + POLIDRÂMNIÓ + PCR NO PUERPÉRIO

Inserção de D.I.U. Pós Parto

N = 296

Média = 13%



Fonte: Livro de parto dos respectivos Hospitais Municipais com Parto Seguro.

Mês de Referência: Setembro 2018.

Meta: 5%

Fórmula: Nº de inserções de DIU x 100 / Quantidade total de partos

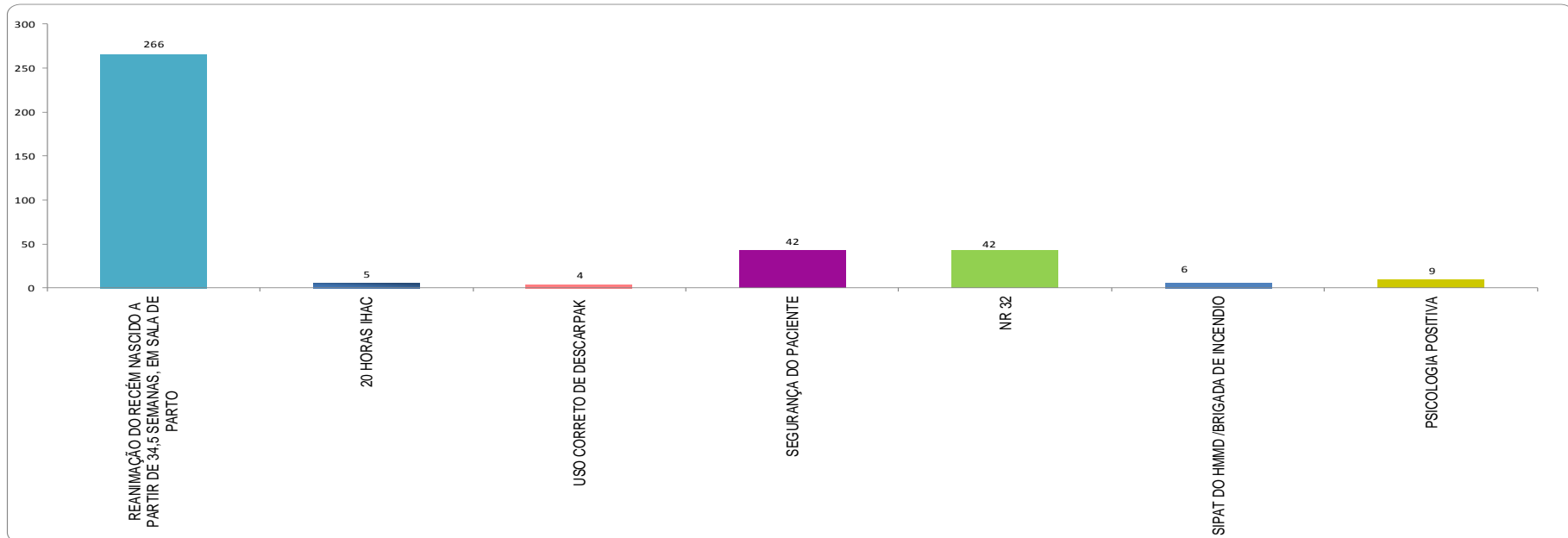
Capacitação dos colaboradores nos hospitais

Participações por tema

Temas = 07

Participações = 374

Média = 100%



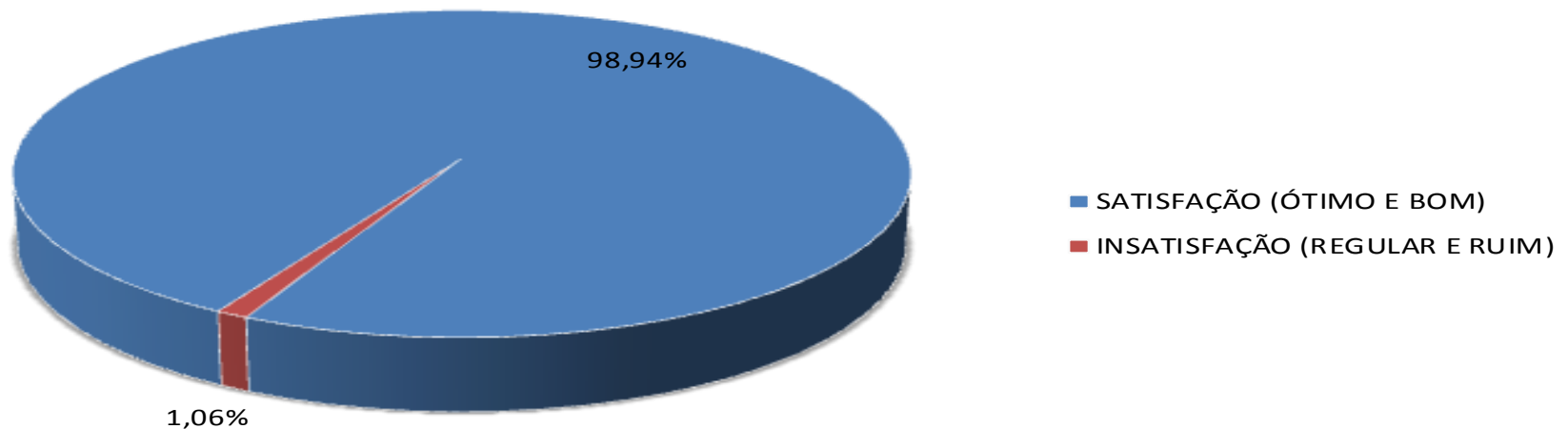
Fonte: Relatório mensal de indicadores das supervisoras de enfermagem nos hospitais com Parto Seguro.
Meta 90%

Pesquisa de Satisfação de Usuários e Acompanhantes no Parto e Nascimento

N = 559

Média = 25%

Pesquisa de Satisfação - Usuários e Acompanhantes - PARTO SEGURO



Fonte: Relatório mensal de indicadores das supervisoras de enfermagem nos hospitais com Parto Seguro.

Mês de Referência: Setembro 2018.

OBS: Neste gráfico são considerados apenas os hospitais que realizam a pesquisa de satisfação referente a assistência do Parto Seguro à Mãe Paulistana: Alípio Correia Netto, Fernando Mauro, José Hungria, Waldomiro de Paula e Tide Setúbal.

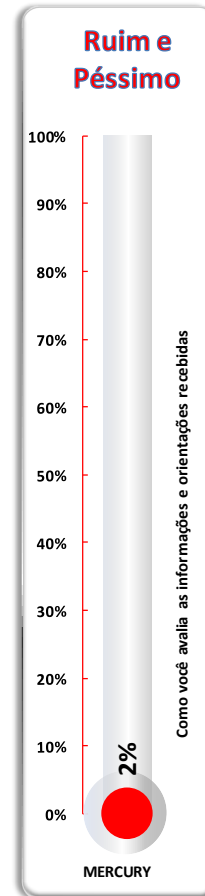
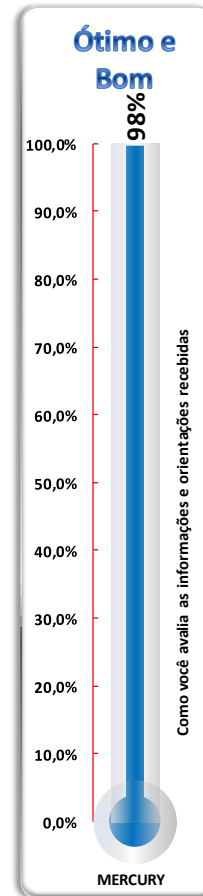
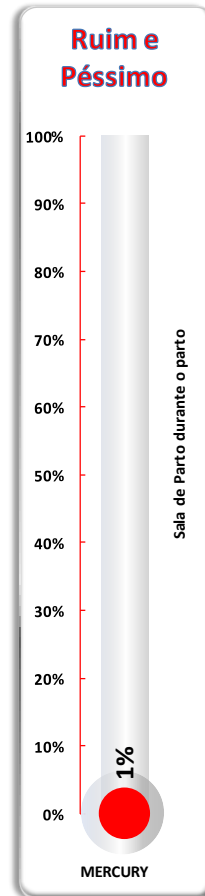
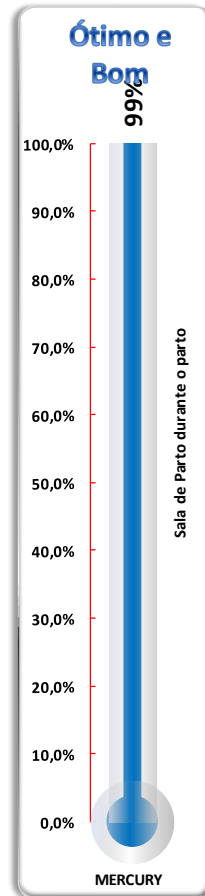

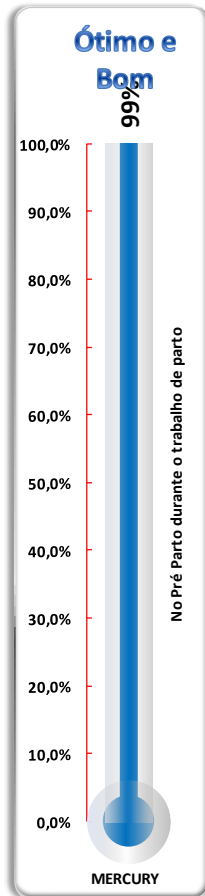

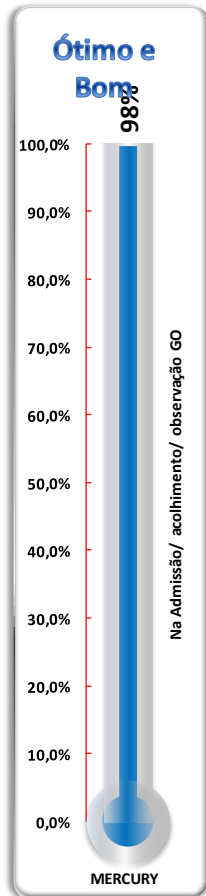
Pesquisa de Satisfação de Usuários e Acompanhantes no Parto e Nascimento

Na Admissão/ acolhimento/ observação GO

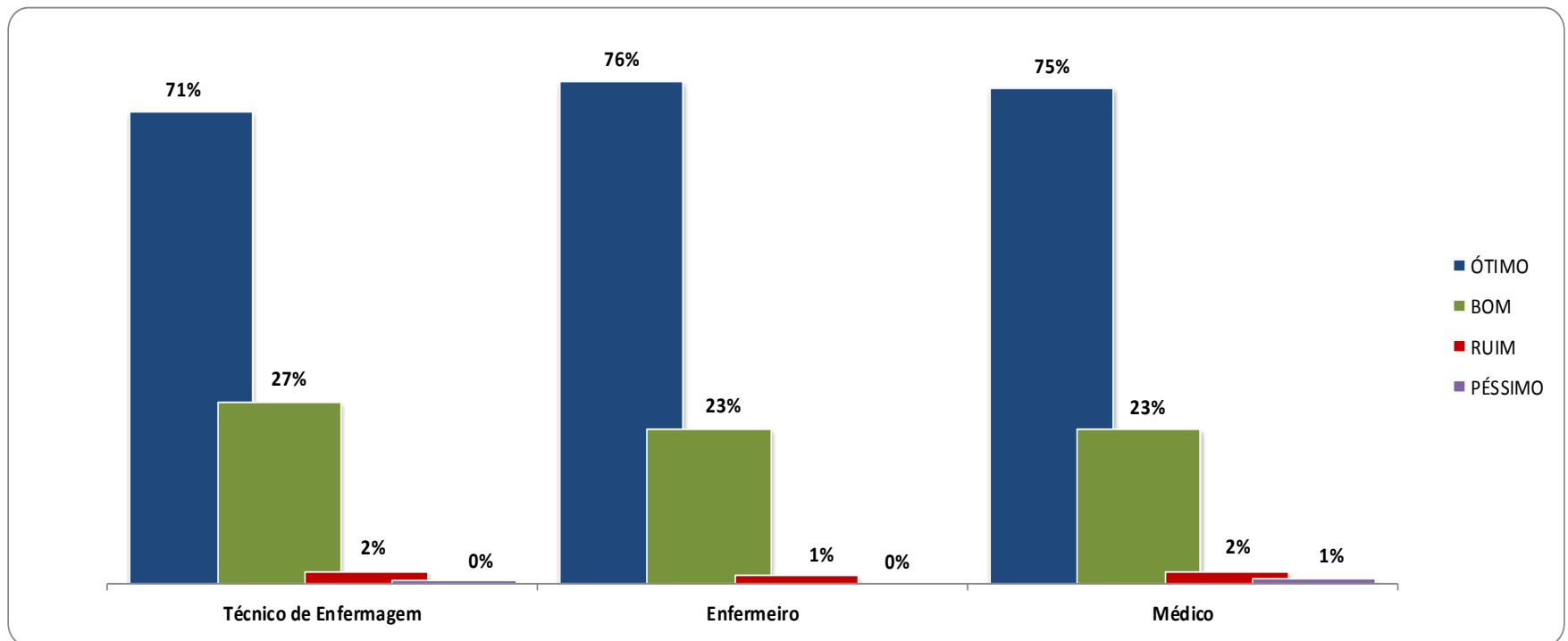
No Pré Parto durante o trabalho de parto

Sala de Parto durante o parto

Como você avalia as informações e orientações recebidas

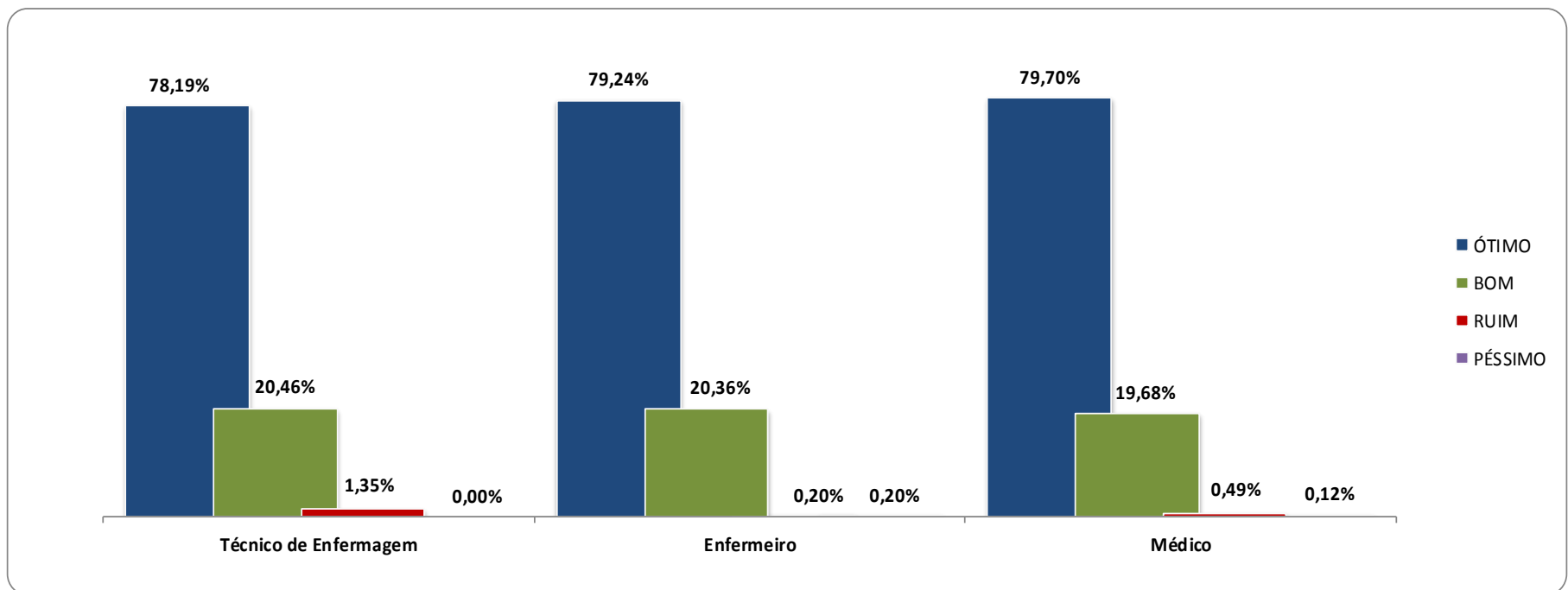


**Pesquisa de Satisfação de Usuários e Acompanhantes no Parto e Nascimento
 por categoria profissional no PSGO
 (na Admissão/ acolhimento/ observação GO)**



Fonte: Relatório mensal de indicadores das supervisoras de enfermagem nos hospitais com Parto Seguro.
 Mês de Referência: Setembro 2018.

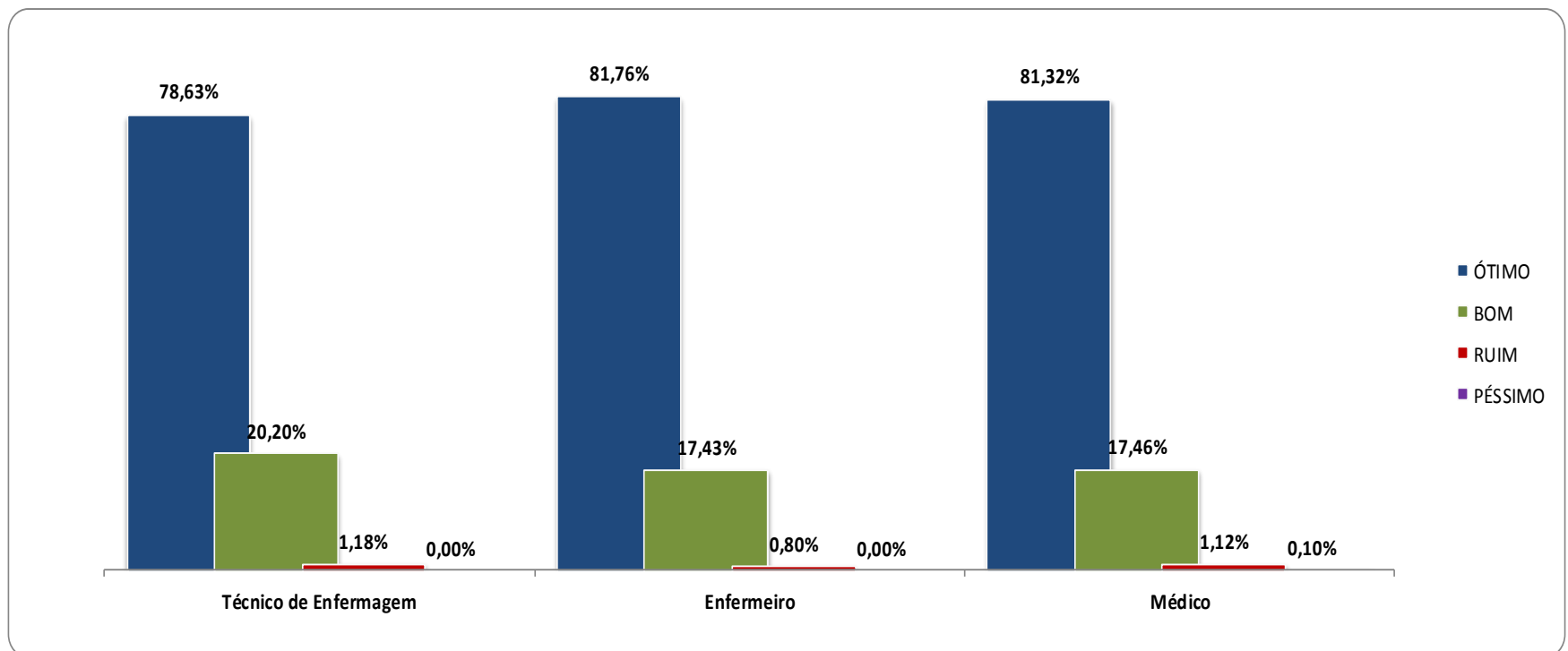
Pesquisa de Satisfação de Usuários e Acompanhantes no Parto e Nascimento por categoria profissional no Pré Parto durante o trabalho de parto



Fonte: Relatório mensal de indicadores das supervisoras de enfermagem nos hospitais com Parto Seguro.

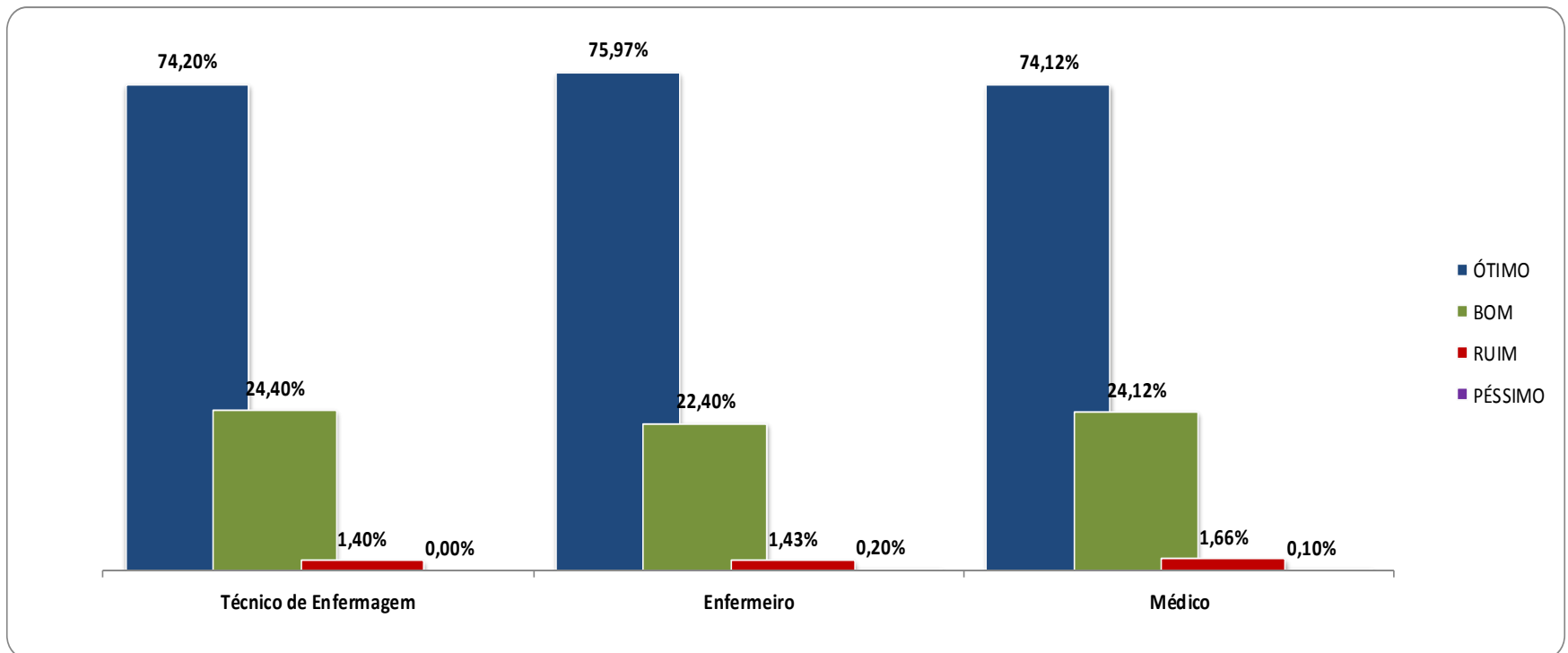
Mês de Referência: Setembro 2018.

Pesquisa de Satisfação de Usuários e Acompanhantes no Parto e Nascimento por categoria profissional na Sala de Parto durante o parto



Fonte: Relatório mensal de indicadores das supervisoras de enfermagem nos hospitais com Parto Seguro.
 Mês de Referência: Setembro 2018.

Pesquisa de Satisfação de Usuários e Acompanhantes no Parto e Nascimento Como você avalia as informações e orientações recebidas por categoria profissional



Fonte: Relatório mensal de indicadores das supervisoras de enfermagem nos hospitais com Parto Seguro.

Mês de Referência: Setembro 2018.

Pesquisa de Satisfação de Usuários e Acompanhantes no Parto e Nascimento

Manifestações espontâneas

Item Avaliado: Após o parto

Data: não registrado

Local: Hospital Municipal José Soares Hungria

Paciente: Não identificado

Manifestação: “ Não foram todos, mas passei mal no banheiro e precisei de ajuda e fizeram pouco caso, só mandaram eu esperar o mal estar passar me deixando sozinha no local.”

Item Avaliado: Após o parto

Data: 08/09/2018

Local: Hospital Municipal José Soares Hungria

Paciente J.G.S.S

Manifestação: “Não classificaria como todos sempre tem uns mal-humorados. Falta empatia de alguns Serviço de nutrição desejaria dar sugestões de substituição no cardápio e um pouco mais de gosto. Em relação ao conforto achei bem desagradável e também sem segurança Funcionários da limpeza e enfermagem circulando mesmo estando pessoas dormindo.”

Item Avaliado: Elogios

Data: 17/09/2018

Local: Hospital Municipal José Soares Hungria

Paciente: L.S.F.

Manifestação: “Só tenho a agradecer a toda a equipe Hungria e Mãe Paulistana por todo trabalho. Amo fazer parte desse time. Que Deus abençoe a cada um de vocês equipe médica, equipe de enfermagem, equipe da administração do Hospital.

OBS: a paciente não faz parte da equipe Parto Seguro.

Pesquisa de Satisfação de Usuários e Acompanhantes no Parto e Nascimento

Manifestações espontâneas

Item Avaliado: Elogio

Data: 26/09/2018

Local: Hospital Municipal José Soares Hungria

Paciente E.D.

Manifestação: “Achei tudo maravilhoso porém o quarto de pós parto é pequeno e muito quente..”

Item Avaliado: Elogio

Data: 27/09/2018

Local: Hospital Municipal José Soares Hungria

Paciente D.R.P.S.

Manifestação: “Me senti muito bem acolhida desde a internação até a maternidade. Todos muitos atenciosos.”

Item Avaliado: Elogio

Data: 08/09/2018

Local: Hospital Municipal José Soares Hungria

Paciente: S.H.L.S.

Manifestação: “Todos os funcionários estão de parabéns, pelos cuidados com os pacientes. Continuem assim !.”

Item Avaliado: Elogio

Data: Sem registro

Local: Hospital Municipal José Soares Hungria

Paciente: C.M.S.

Manifestação: “Gostei muito de ter ganhado aqui não tenho que reclamar!!!”

Pesquisa de Satisfação de Usuários e Acompanhantes no Parto e Nascimento

Manifestações espontâneas

Item Avaliado: Elogio

Data: 21/09/2018

Local: Hospital Municipal Ignácio Proença de Gouvêa

Paciente D.G.M

Manifestação: “Eu adorei o atendimento da enfermagem do centro obstétrico. Agradeço a paciência dos enfermeiros para comigo. Sou grata a cada um deles.”

Item Avaliado: Elogio

Data: 25/09/2018

Local: Hospital Municipal Ignácio Proença de Gouvêa

Paciente K.S.A.

Manifestação: “Elogios a toda a equipe da parte da noite e de manha que me deram suporte, calma e muita atenção.”

Item Avaliado: Elogio

Data: 28/09/2018

Local: Hospital Municipal Ignácio Proença de Gouvêa

Paciente: S.S.A.

Manifestação: “Equipe maravilhosa.”

Item Avaliado: Elogio

Data: 25/09/2018

Local: Hospital Municipal Ignácio Proença de Gouvêa.

Paciente: D.B.T

Manifestação: “Só tenho a elogiar fui bem atendida por todos, principalmente para o Fernando, Vanessa, Samira e o doutor Renner, parabemizo todos eles, o mundo precisa de mais gente assim.”

Pesquisa de Satisfação de Usuários e Acompanhantes no Parto e Nascimento

Manifestações espontâneas

Item Avaliado: Elogio

Data: 21/09/2018

Local: Hospital Municipal Ignácio Proença de Gouvêa

Paciente: J

Manifestação: “Vim por indicação e constatei a excelência em nos ajudar. Todas muito cuidados e gentis.”

Item Avaliado: Elogio

Data: 25/09/2018

Local: Hospital Municipal Ignácio Proença de Gouvêa

Paciente A.M.G.

Manifestação: “Atendimento ótimo pelos profissionais.”

Item Avaliado: Elogio

Data: 21/09/2018

Local: Hospital Municipal Ignácio Proença de Gouvêa

Paciente: J.S.R

Manifestação: “Atendimento ótimo sem nem uma reclamação de nada dos funcionários e todos Bem atenciosos tento médicos como enfermeiros.”

Item Avaliado: Elogio

Data: 21/09/2018

Local: Hospital Municipal Ignácio Proença de Gouvêa.

Paciente: A.C.

Manifestação: “Super Parabéns e muito obrigada.”

Pesquisa de Satisfação de Usuários e Acompanhantes no Parto e Nascimento

Manifestações espontâneas

Item Avaliado: Elogio

Data: 21/09/2018

Local: Hospital Municipal Ignácio Proença de Gouvêa

Paciente: S.F.C.

Manifestação: “Foi muito bom o atendimento, não tem que reclamar. Fui bem atendida. A equipe médica tá de parabéns e os enfermeiros.”

Item Avaliado: Elogio

Data: 21/09/2018

Local: Hospital Municipal Ignácio Proença de Gouvêa

Paciente L.B.

Manifestação: “Bem tratada e cuidada por todos profissionais c/ sorriso no rosto e total dedicação a mim.”

Item Avaliado: Elogio

Data: 06/09/2018

Local: Hospital Municipal Ignácio Proença de Gouvêa

Paciente:

Manifestação: “Olha todos vocês mereciam tudo de melhor. Ganhar melhor serem melhor reconhecidos. Agradeço a todos. Obrigado”

Item Avaliado: Elogio

Data: 07/09/2018

Local: Hospital Municipal Ignácio Proença de Gouvêa.

Paciente: J.

Manifestação: “Parabéns para toda equipe continuem assim.”

Pesquisa de Satisfação de Usuários e Acompanhantes no Parto e Nascimento

Manifestações espontâneas

Item Avaliado: Elogio

Data: 12/09/2018

Local: Hospital Municipal Ignácio Proença de Gouvêa

Paciente: G.A.A.

Manifestação: “Só tenho que agradecer primeiramente Deus e o segundo a todos do Hospital. Muito OBRIGADA.”

Item Avaliado: Elogio

Data: 16/09/2018

Local: Hospital Municipal Ignácio Proença de Gouvêa

Paciente V.M.B.

Manifestação: “Fui muito bem atendida.”

Item Avaliado: Elogio

Data: 12/09/2018

Local: Hospital Municipal Ignácio Proença de Gouvêa

Paciente:

Manifestação: “Quero apenas agradecer pelo belo atendimento”

Item Avaliado: Elogio

Data: 08/09/2018

Local: Hospital Municipal Ignácio Proença de Gouvêa.

Paciente: C.T.L.

Manifestação: “Foi bom.”

Pesquisa de Satisfação de Usuários e Acompanhantes no Parto e Nascimento Manifestações espontâneas

Item Avaliado: Elogio

Data: 09/09/2018

Local: Hospital Municipal Ignácio Proença de Gouvêa

Paciente B.C.S.

Manifestação: “Profissionais ótimos enfermeiros de alta qualidade, continuem com esses profissionais muito satisfeitos.”

Item Avaliado: Elogio

Data: 17/09/2018

Local: Hospital Municipal Ignácio Proença de Gouvêa

Paciente: M.H.B.

Manifestação: “E muito bom todos os atendimentos e o segundo filho que nasce aqui e nos indicamos para todos os nossos amigos pois é um ótimo hospital ”

Item Avaliado: Elogio

Data: 12/09/2018

Local: Hospital Municipal Ignácio Proença de Gouvêa.

Paciente: L.B.

Manifestação: “Agradeço a todos do ADM e serviços de maternidade. Obrigado pela atenção e cuidados com os bebes que Deus sempre guie as mãos desses profissionais..”

Pesquisa de Satisfação de Usuários e Acompanhantes no Parto e Nascimento Manifestações espontâneas

Item Avaliado: Elogio

Data: 02/09/2018

Local: Hospital Municipal Ignácio Proença de Gouvêa

Paciente: C.C.S.C.

Manifestação: “Ótimos profissionais tão todas de parabéns, pela profissão que exerce obrigado mesmo”

Item Avaliado: Elogio

Data: 16/09/2018

Local: Hospital Municipal Ignácio Proença de Gouvêa

Paciente A.P.C.

Manifestação: “Agradeço a todos que me atenderam. Fui muito bem cuidada.”

Item Avaliado: Elogio

Data: 13/09/2018

Local: Hospital Municipal Ignácio Proença de Gouvêa

Paciente: D.G.F.

Manifestação: “Eu gostei fui muito bem atendida e os médicos e todos do hospital são bem educados e tratam o paciente muito bem.”

Item Avaliado: Elogio

Data: 16/09/2018

Local: Hospital Municipal Ignácio Proença de Gouvêa

Paciente: M.P

Manifestação: “Tudo ótimo me senti em um hospital particular.”

Pesquisa de Satisfação de Usuários e Acompanhantes no Parto e Nascimento

Manifestações espontâneas

Item Avaliado: Elogio

Data: 18/09/2018

Local: Hospital Municipal Ignácio Proença de Gouvêa

Paciente: C.K.A.

Manifestação: “Equipe profissional com atendimento ótimo, respeitosos que fornece as informações necessária”

Item Avaliado: Elogio

Data: sem registro

Local: Hospital Municipal Ignácio Proença de Gouvêa

Paciente F.B

Manifestação: “O hospital é muito bom o atendimento ótimo.”

Item Avaliado: Elogio

Data: 14/09/2018

Local: Hospital Municipal Ignácio Proença de Gouvêa

Paciente: J.S.Q.S.

Manifestação: “Muito Brigado ”

Item Avaliado: Elogio

Data: 13/09/2018

Local: Hospital Municipal Ignácio Proença de Gouvêa

Paciente: C.G.R.

Manifestação: “Parabéns pela paciência e profissionalismo do enfermeiro Igor e Rafaela. ”

Pesquisa de Satisfação de Usuários e Acompanhantes no Parto e Nascimento

Manifestações espontâneas

Item Avaliado: Elogio

Data: 08/09/2018

Local: Hospital Municipal Ignácio Proença de Gouvêa

Paciente: I.J.O

Manifestação: “Tenho que agradecer a todos pelo atendimento.”

Item Avaliado: Elogio

Data: 18/09/2018

Local: Hospital Municipal Ignácio Proença de Gouvêa

Paciente A.P.F

Manifestação: “Eu agradeço a todos.”

Item Avaliado: Elogio

Data: 20/09/2018

Local: Hospital Municipal Ignácio Proença de Gouvêa

Paciente: I.A.S.

Manifestação: “Eu fui super bem atendida desde o primeiro dia que estive aqui até o parto!!! ”

Item Avaliado: Elogio

Data: 09/09/2018

Local: Hospital Municipal Ignácio Proença de Gouvêa

Paciente: L.M.M.

Manifestação: “Ótimo atendimento, enfermeiras super atenciosas e bem preparadas. ”

Pesquisa de Satisfação de Usuários e Acompanhantes no Parto e Nascimento

Manifestações espontâneas

Item Avaliado: Elogio

Data: 06/09/2018

Local: Hospital Municipal Ignácio Proença de Gouvêa

Paciente: .E.M.

Manifestação: “Médicos e enfermeiros super pacientes nota 10”

Item Avaliado: Elogio

Data: 09/09/2018

Local: Hospital Municipal Ignácio Proença de Gouvêa

Paciente D.V.

Manifestação: “Gostaria de agradecer a todos que estavam comigo neste momento. Parabéns pelo serviço.”

Item Avaliado: Elogio

Data: 25/09/2018

Local: Hospital Municipal Ignácio Proença de Gouvêa

Paciente: C.N.S.

Manifestação: “Gostaria por meio desta informar que toda a equipe médica e outros estão de parabéns muito obrigado Deus proteja e abençoe!!”

Item Avaliado: Elogio

Data: Sem registro

Local: Hospital Municipal Ignácio Proença de Gouvêa

Paciente: M.C.S.

Manifestação: “Muito bem atendido médicos enfermeiros ótimos nota 1000. ”

Pesquisa de Satisfação de Usuários e Acompanhantes no Parto e Nascimento

Manifestações espontâneas

Item Avaliado:

Data: 07/09/2018

Local: Hospital Municipal Waldomiro de Paula

Paciente: A.S.

Manifestação: “Entender que nem todo parto são normais, poderia melhorar na compreensão De resto tudo ótimo.”

Item Avaliado: Elogio

Data: sem registro

Local: Hospital Municipal Waldomiro de Paula

Paciente sem registro

Manifestação: “Gostaria de agradecer a equipe que me atendeu e me ajudou no parto.”

Item Avaliado: Elogio

Data: sem registro

Local: Hospital Municipal Waldomiro de Paula

Paciente: E.S.S.

Manifestação: “Bom atendimentos”

Item Avaliado: Mobília

Data: Sem registro

Local: Hospital Municipal Waldomiro de Paula

Paciente: K.L.S.

Manifestação: “cadeira para acompanhante.”

Pesquisa de Satisfação de Usuários e Acompanhantes no Parto e Nascimento

Manifestações espontâneas

Item Avaliado: Mobilia

Data: 12/09/2018

Local: Hospital Municipal Waldomiro de Paula

Paciente: J.S.

Manifestação: “Poltrona maca confortável para gestantes, e ‘porpocionar’ auxilios atualizados na rede hospital para os funcionários(A).”

Item Avaliado: Infraestrutura

Data: 18/09/2018

Local: Hospital Municipal Waldomiro de Paula

Paciente S.M

Manifestação: “Ar condicionado.”

Item Avaliado: Infraestrutura

Data: 18/09/2018

Local: Hospital Municipal Waldomiro de Paula

Paciente: M.L.T

Manifestação: “Mais ‘espasso’ para mães ‘filas’ com bebês reclamação não mas tudo ok só ‘agradeso’ ”

Item Avaliado: infraestrutura

Data: 02/09/2018

Local: Hospital Municipal Waldomiro de Paula

Paciente: M.S.F.S

Manifestação: “Um ar condicionado seria bom. ”

Pesquisa de Satisfação de Usuários e Acompanhantes no Parto e Nascimento

Manifestações espontâneas

Item Avaliado: Infraestrutura

Data: 03/09/2018

Local: Hospital Municipal Waldomiro de Paula

Paciente: V.B.O.

Manifestação: “Um ar condicionado no corredor.”

Item Avaliado: Infraestrutura

Data: 22/09/2018

Local: Hospital Municipal Waldomiro de Paula

Paciente J.O.G.

Manifestação: “Mais leitos para gestantes.”

Item Avaliado: Infraestrutura

Data: 04/09/2018

Local: Hospital Municipal Waldomiro de Paula

Paciente: C.C.S.S

Manifestação: “Comigo foi tudo maravilhoso só falta leito , mas não é culpa da equipe.”

Item Avaliado: Recepção

Data: 02/09/2018

Local: Hospital Municipal Waldomiro de Paula

Paciente: M.C.S.O.

Manifestação: “Organizar melhor o acolhimento dos pacientes antes da triagem e se possível separar por especialidade desejada já na entrada! ”

Pesquisa de Satisfação de Usuários e Acompanhantes no Parto e Nascimento

Manifestações espontâneas

Item Avaliado: Médico

Data: sem registro

Local: Hospital Municipal Waldomiro de Paula

Paciente: T.S.O.

Manifestação: “Mais humanidade em ouvir quando estamos com dor.”

Item Avaliado: Admissão

Data: 23/09/2018

Local: Hospital Municipal Fernando Mauro Pires da Rocha

Paciente : M.R.S

Manifestação: Pannel para acompanhamento do atendimento na admissão da GO.

Item Avaliado: Quantidade de Funcionários

Data: 20/09/2018

Local: Hospital Municipal Fernando Mauro Pires da Rocha

Paciente: M.S.C.O

Manifestação: “Contratar mais funcionários para desafogar o restante dos profissionais”

Item Avaliado: Elogio

Data: 19/09/2018

Local: Hospital Fernando Mauro Pires da Rocha

Paciente: D.T.M.O

Manifestação: “Gostei do atendimento eles trabalham muito bem e tem o maior cuidado”

Pesquisa de Satisfação de Usuários e Acompanhantes no Parto e Nascimento

Manifestações espontâneas

Item Avaliado: Atendimento

Data: 21/09/2018

Local: Hospital Municipal Fernando Mauro Pires da Rocha

Paciente: R.C.P.

Manifestação: “Alguns enfermeiros podia melhorar o ‘geito’ de atendimentos deles..”

Item Avaliado: Orientação

Data: 21/09/2018

Local: Hospital Municipal Fernando Mauro Pires da Rocha

Paciente : C.A.S.

Manifestação: “Após o parto não foi orientada nenhuma informação”

Item Avaliado: Infraestrutura

Data: 20/09/2018

Local: Hospital Municipal Fernando Mauro Pires da Rocha

Paciente: M.C.C.S.O

Manifestação: “Abrir mais salas para parto e para pós parto”

Item Avaliado: Elogio

Data: 19/09/2018

Local: Hospital Fernando Mauro Pires da Rocha

Paciente: L.R.B

Manifestação: “Nada a reclamar ou a sugerir pois fui muito bem atendida.”

Pesquisa de Satisfação de Usuários e Acompanhantes no Parto e Nascimento

Manifestações espontâneas

Item Avaliado: Elogio

Data: 18/09/2018

Local: Hospital Municipal Fernando Mauro Pires da Rocha

Paciente: W.C.R.

Manifestação: “Super atendimento.”

Item Avaliado: Atendimento

Data: 18/09/2018

Local: Hospital Municipal Fernando Mauro Pires da Rocha

Paciente : M

Manifestação: “Melhorar o atendimento”

Item Avaliado: Elogio

Data: 18/09/2018

Local: Hospital Municipal Fernando Mauro Pires da Rocha

Paciente: C.F.S.R.

Manifestação: “Tenho somente a agradecer a toda equipe e me desculpar pelo trabalho. Deus abençoe todos.”

Item Avaliado: Elogio

Data: 17/09/2018

Local: Hospital Fernando Mauro Pires da Rocha

Paciente: E.S.S.O

Manifestação: “Agradeço a equipe pela atenção que Deus abençoe sempre.”

Pesquisa de Satisfação de Usuários e Acompanhantes no Parto e Nascimento

Manifestações espontâneas

Item Avaliado: Mobília

Data: 10/09/2018

Local: Hospital Municipal Fernando Mauro Pires da Rocha

Paciente: A.L.S.G.

Manifestação: “Mais armários disponíveis para usarmos e acompanhantes (um ótimo atendimento dede a separação) nada a reclamar atendimento.”

Item Avaliado: Elogio

Data: 03/09/2018

Local: Hospital Municipal Fernando Mauro Pires da Rocha

Paciente : T.L.L

Manifestação: “Todo trabalho foi excelente junto aos profissionais”

Item Avaliado: Orientações

Data: 03/09/2018

Local: Hospital Municipal Fernando Mauro Pires da Rocha

Paciente: J.V.C

Manifestação: “o. Deus abençoe todos. ”

INDICADORES DE AVALIAÇÃO DOS SERVIÇOS - REFERÊNCIA SETEMBRO /2018

HOSPITAL MUNICIPAL	ACOLHIMENTOS	PLANO INDIVIDUAL DE PARTO	OBSERVAÇÃO	INTERNAÇÕES	TAXA DE CESARIANAS %	TAXA DE CESARIANAS EM PRIMÍPARAS %	PARTOS EM ADOLESCENTES	PARTO REFERENCIA	MONITORAMENTO DAS ORIENTAÇÕES ÀS GESTANTES CONTACTADAS POR BUSCA ATIVA %	TAXA DE RETORNO AO HOSPITAL DE REFERÊNCIA AO PARTO (BUSCA ATIVA RETORNO)	ROTURA ARTIFICIAL DA MEMBRANA	PARTO DE MULHERES PORTADORAS DE ALGUMA DEFICIÊNCIA	GESTÃO DE ALTO RISCO	MONITORAMENTO POR PARTOGRAMA %	TAXA DE ACOMPANHANTES NO TRABALHO DE PARTO %	INÍCIO ESPONTÂNEO DO TRABALHO DE PARTO	COBERTURA PROFILÁTICA AO EGB+ %	TOTAL DE PARTOS CPN E PP	TRANSFERÊNCIAS PARA OUTRO SETOR	PARTOS NORMAIS COM OCITOCINA NO 2º ESTÁGIO	POSIÇÕES DE PARTO NÃO SUPINA	TAXA GERAL DE EPISCIOTOMIA %	TAXA DE EPISCIOTOMIA EM PRIMÍPARAS %	PARTOS NORMAIS REALIZADO PELA ENFERMEIRA OBSTETRA (TOTAL DE PARTO NORMAIS)	ACOMPANHAMENTO DA CONTRIBUIÇÃO ABSOLUTA DOS 2 PRIMEIROS GRUPOS PREDOMINANTES DA CLASSIFICAÇÃO DE ROBSON PARA A TAXA DE CÉSAREA
ALÍPIO CORREA NETO	481	365	0,00%	17,27%	29,33%	28,57%	17,33%	79,00%	45,11%	98,17%	24,27%	0,00%	57,00%	95,56%	96,35%	69,85%	83,87%	25,12%	42,86%	15,09%	99,04%	7,08%	17,65%	76,30%	50,00%
DR. FERNANDO MAURO PIRES	491	285	0,00%	18,42%	34,24%	35,29%	13,30%	72,91%	51,30%	51,35%	27,02%	0,74%	34,48%	92,59%	93,70%	81,85%	82,61%	23,19%	13,24%	35,58%	91,76%	5,99%	10,10%	55,51%	50,00%
DR. JOSÉ SOARES HUNGRIA	115	126	0,07%	11,69%	36,67%	35,56%	23,33%	70,00%	77,89%	71,05%	22,86%	0,83%	8,33%	96,20%	94,87%	78,79%	80,00%	NR	NR	23,68%	100,00%	11,84%	13,79%	94,52%	50,00%
DR. PROF. WALDOMIRO DE PAULA	363	277	0,00%	16,43%	34,24%	32,17%	14,24%	44,41%	95,60%	90,00%	18,75%	0,00%	47,46%	90,45%	94,92%	79,04%	82,61%	NR	NR	22,68%	98,45%	4,12%	7,69%	96,39%	50,00%
IGNÁCIO PROENÇA DE GOUVEA	128	91	0,00%	13,16%	37,61%	38,30%	12,84%	43,12%	49,00%	83,87%	24,64%	0,00%	66,06%	95,59%	95,59%	79,01%	85,71%	79,41%	0,00%	29,41%	100,00%	11,76%	24,14%	95,59%	50,00%
PROF. MÁRIO DEGNI	163	149	0,00%	10,57%	37,82%	40,00%	13,45%	54,62%	49,81%	76,19%	13,64%	0,00%	58,82%	95,12%	86,59%	82,22%	100,00%	NR	NR	35,14%	89,04%	6,76%	18,52%	91,78%	50,00%
TIDE SETUBAL	321	281	0,00%	15,04%	21,46%	19,63%	16,86%	55,56%	77,60%	85,23%	14,97%	0,38%	52,49%	93,36%	95,67%	84,78%	83,33%	46,31%	15,79%	3,41%	99,01%	11,71%	23,26%	95,57%	50,00%
VILA NOVA CACHOERINHA	NR	NR	NR	NR	NR	31,14%	22,95%	71,04%	NR	NR	14,29%	0,00%	11,48%	0,00%	90,50%	83,09%	81,25%	53,99%	6,63%	3,83%	98,32%	1,64%	1,74%	78,14%	NR
SERVIDOR PÚBLICO MUNICIPAL	NR	NR	NR	NR	NR	NR	5,56%	NR	NR	NR	27,78%	0,00%	NR	NR	91,43%	86,36%	100,00%	NR	NR	42,42%	70,00%	NR	NR	30,00%	NR
TOTAL (Nº) / MÉDIA DOS HM %	2.062	1.574	0,00%	15,29%	31,44%	31,33%	15,77%	61,87%	62,51%	78,84%	20,79%	0,27%	43,77%	93,42%	93,86%	79,81%	86,00%	49,87%	13,12%	20,05%	94,45%	6,88%	12,59%	81,39%	50,00%

INDICADORES DE AVALIAÇÃO DOS SERVIÇOS - REFERÊNCIA SETEMBRO /2018

HOSPITAL MUNICIPAL	LACERAÇÕES PERINEAIS 1ª e 2ª grau	LACERAÇÕES PERINEAIS 3ª e 4ª grau	PESO >4000	PRESENCIA DE ACOMPANHANTE NO PARTO %	TOTAL DE NASCIDOS VIVOS >415	TAXA DE RN COM APGAR <7 NO 5º MINUTO	TAXA DE RN ENCAMINHADOS PARA A UTI NEONATAL COM IGUAL OU SUPERIOR A 37 SEMANAS %	PROMOÇÃO DO CONTATO PELE A PELE %	PERCENTUAL DE CLAMPEAMENTO TARDIO DO CORDÃO UMBILICAL EM REFEEM-NASCIDOS EM BOAS CONDIÇÕES DE PARTO NORMAL %	AVALIAÇÃO DO NEONATAL SOBRE O VENTRE MATERNO	ALEITAMENTO NA PRIMEIRA HORA DE VIDA %	TAXA DE ÓBITO NEONATAL PRECOCE %	ÓBITO FETAL INTRA-UTERINO	TAXA DE INFECÇÃO RELATIVA AO PARTO NORMAL %	TAXA DE INFECÇÃO PARTO CESÁREO %	ÓBITO MATERNO	TAXA DE AUDITORIA EM PRONTUÁRIO %	PUÉRPERAS QUE RECEBERAM HEMOTRANSFUSÃO	MULHERES COM PRÉ-ECLÂMPsia QUE UTILIZARAM MSGO4	Nº de temas diferentes ministrados em cada hospital
ALÍPIO CORREA NETO	58,96%	0,00%	7,26%	94,83%	0,00%	0,66%	1,44%	97,40%	98,29%	17,28%	98,48%	6,60%	0,33%	0,00%	0,00%	0,33%	11,67%	0,33%	100,00%	1
DR. FERNANDO MAURO PIRES	49,44%	0,75%	3,21%	91,44%	0,25%	1,98%	1,35%	70,48%	96,21%	29,96%	98,63%	0,00%	1,97%	0,00%	0,00%	0,00%	9,11%	1,23%	100,00%	3
DR. JOSÉ SOARES HUNGRIA	56,58%	0,00%	6,72%	93,91%	0,00%	0,84%	0,91%	100,00%	98,31%	62,71%	100,00%	0,00%	0,83%	0,00%	4,55%	0,00%	12,50%	1,67%	80,00%	2
DR. PROF. WALDOMIRO DE PAULA	42,78%	1,03%	4,78%	94,46%	0,00%	0,68%	0,77%	97,35%	89,13%	70,55%	99,23%	0,00%	1,69%	1,03%	0,99%	0,00%	9,83%	0,34%	45,45%	0
IGNÁCIO PROENÇA DE GOUVEA	57,35%	0,00%	5,56%	95,24%	0,00%	0,93%	0,00%	100,00%	100,00%	38,18%	100,00%	0,00%	1,83%	0,00%	4,88%	0,00%	11,01%	4,59%	0,00%	1
PROF. MÁRIO DEGNI	64,86%	0,00%	8,33%	88,70%	0,00%	1,67%	2,86%	100,00%	89,09%	36,67%	97,83%	16,67%	0,00%	0,00%	0,00%	0,00%	16,81%	0,00%	0,00%	3
TIDE SETUBAL	55,12%	0,00%	4,17%	91,73%	0,00%	0,76%	3,77%	94,37%	95,31%	41,10%	99,08%	0,00%	0,38%	0,00%	0,00%	0,00%	9,58%	0,77%	100,00%	1
VILA NOVA CACHOERINHA	59,02%	0,55%	4,92%	92,18%	0,00%	0,00%	0,56%	100,00%	100,00%	93,02%	100,00%	0,00%	NR	0,00%	NR	0,19%	18,06%	NR	NR	1
SERVIDOR PÚBLICO MUNICIPAL	33,33%	0,00%	4,49%	87,06%	0,00%	1,12%	2,41%	38,67%	96,30%	14,29%	97,44%	0,00%	1,11%	0,00%	NR	1,11%	NR	NR	0,00%	2
TOTAL (Nº) /																				
MÉDIA DOS HM %	53,05%	0,38%	5,15%	92,56%	0,05%	0,96%	1,56%	89,53%	96,06%	46,86%	98,97%	2,12%	0,91%	0,24%	0,97%	0,18%	11,65%	0,85%	77,14%	1,56

CONSIDERAÇÕES FINAIS:

Descrição das melhorias

Coordenação

Realizados estudos de caso em conjunto com a as coordenações e diretorias dos hospitais.

06/09/18 - O Parto Seguro CEJAM em parceria com o IRS – CEJAM, ministrou palestra sobre amamentação, para Grupo de Gestantes, na Oficina de Gestantes “Estou Grávida! E Agora?”

11/09/18 Visita da AHM (Superintendência) e Secretário de Saúde de São Paulo.

10,11,12 de setembro - Capacitação Lean Six Sigma - Etapa Green Belt;

17/09/2018 a 21/09/2018 Evento do SIPAT na sede do CEJAM com a participação dos colaboradores dos hospitais.

18/09/2018- MEWS (Modified Earl Warning Scoring) – Reunião de alinhamentos;

20 de setembro - Reunião no - COREN – Reunião referente Capacitação do Enfermeiro Obstetra para Inserção do DIU de Cobre.

21 de setembro - SIPAT “Solenidade de Premiação de Reconhecimento” HM Waldomiro e Vila Nova Cachoeirinha.

25 e 27 de setembro - Capacitação CEJAM: Curso 20h de Manejo e Promoção do Aleitamento Materno – IHAC H.M. José Soares Hungria.

28/09/2018 – Reunião com Supervisoras e Coordenação para alinhamentos de trabalhos.

Iniciado Avaliação de desempenho dos colaboradores.

CONSIDERAÇÕES FINAIS:

A - Descrição das melhorias

Alípio

Identificada a necessidade de diminuir o tempo de permanência das puérperas no CO e após acordo com a Coordenadora do Alojamento Conjunto iniciamos a rotina de encaminhamento das pacientes para a Maternidade. Estamos em fase de adaptação, mas já notamos melhoras como a redução do tempo de permanência das puérperas nas macas do CO e a diminuição de pacientes no corredor.

Após estabelecer o Fluxo de Encaminhamento para troca do circuito do Baby Puff com a Coordenação da Gasoterapia, o mesmo foi instalado na sala de cesárea. Solicitado ao Patrimônio a troca do Baby Puff de transporte que se encontra quebrado. Inscrição no Simpósio do CEJAM dos Seguintes Trabalhos:

- Inserção do DIU pela Enfermeira Obstetra no Pós-Parto: Relato de Experiência. Autores : Michelle Carreira, Ana Lúcia da Silva e Cristiane Otaguro.
- Gestantes e Puérperas com HIV/AIDS e a não amamentação. Autores: Cristiane Otaguro e Ana Cristina Vilhena Abrão (UNIFESP).
- Complicações obstétricas e neonatais relacionadas à Infecção por Streptococcus na Gestação. Autores: Gláucia Kimura e Jaqueline Leite (UNIFESP).

Hungria

O PPP recebeu a cama apropriada de parto humanizado no final de setembro, feito mais de 40% dos partos normais. Apenas o ar condicionado está fazendo falta, pois a sala tem acústica e com o verão ficará muito quente. Tivemos uma intercorrência materna, na qual será separada para estudo de caso perante uma cesárea, que evoluiu para histerectomia, choque hipovolêmico e sobrecarga dos rins, ficou gravíssima, conseguimos remover para diálise na UTI Hospital Leonor Mendes de Barros, até o presente momento está internada, mas com boa progressão do quadro.

Waldomiro de Paula

No dia 1/09/2018 iniciamos o check list da OMS, alinhado com a maternidade.

24/09/2018 Implantada RA para puerpério.

24/09/2018-Foi encaminhado ao SAME os dados das Enfermeiras Obstetras para cadastro no CNES, para registro dos partos.

Mário Degni

Colocado DIU no Pós Parto Tardio nos setores de Pronto atendimento, Ambulatório e CC pela equipe médica.

Servidor Municipal

A fim de melhorar o preenchimento e fidedignidade das DNVs, o CO passou a ser o responsável pelo preenchimento do bloco V da DNV. Como não podemos fazer alteração no prontuário foi elaborado um livro para fazer o registro destas informações.

Neste mês tivemos um trabalho de parto e parto na "sala humanizada", foi conduzido e assistido pela enfermeira obstetra.

Estamos aos poucos conquistando confiança e autonomia junto à equipe médica. Principalmente nos plantões noturnos, a evolução do trabalho de parto e parto, cada dia mais, vem sendo entregue aos cuidados da enfermeira obstetra.

Neste mês conseguimos fazer 9 cursos no puerpério sobre orientações à amamentação.

Encaminhado dados estatísticos do hospital aos setores responsáveis.

CONSIDERAÇÕES FINAIS:

A - Descrição das melhorias

Tide Setúbal

06/09/2018 – Inscrito trabalho simpósio do CEJAM, autorizado pelo Diretor Dr Carlos Velucci, relato de experiência dos facilitadores da inserção do DIU no pós Parto imediato no HM Tide.

21/09/2018- Acordado com a AHM a cobertura das férias do Dr Raimundo Anestesiologista a cobertura pela Prime.
Doação cama PPP - 25/09/2018 Recebemos de doação do Hospital São Francisco de Assis, 02 camas PPP da marca Fanem, modelo CQ 400 usadas, com acessórios inclusive colchões. Alocamos no Quarto PPP e na Sala de Parto Normal. Com autorização do Rodrigo Cesar - Diretor de Enfermagem, Dr Carlos Velucci - Diretor Clínico, Dr Vicente Lau - Coordenador de Saúde da Mulher do HM TIDE e Reinaldo encarregado da Patrimônio.

Ignácio

Os partos são registrados no CNES por categoria profissional.

Os Enfermeiros estão orientados a receberem o plantão junto com as técnicas de enfermagem responsáveis pela IHAC das pacientes que estão com dificuldades em amamentação e que estão com prescrição de fórmula láctea. Durante o plantão os enfermeiros devem passar visita e fazer a orientação a estas pacientes até estabelecimento da amamentação.

) Neste mês tivemos o dobro de inserções de DIU em relação ao mês passado.

Alinhado com coordenador da GO, um novo fluxo acerca das pacientes do CROSS. Quando a gestante patológica é internada, os enfermeiros auxiliam o médico a cadastrá-la no CROSS e, posteriormente a diarista e o plantonista ficam responsáveis em atualizar o caso no sistema até a paciente ser transferida.

CONSIDERAÇÕES FINAIS:

A - Descrição das melhorias

Vila Nova Cachoeirinha

Orientada a equipe de técnicos de enfermagem para questionarem os enfermeiros quanto à manutenção da ocitocina no momento do expulsivo. Tal ação teve um efeito muito positivo, pois o uso da medicação caiu bastante e por consequência os impactos perineais também sofreram tiveram bons resultados. No mês de setembro a taxa foi inferior a 5%. O objetivo é zerar esse indicador já que é sabido dos riscos para a mulher e para o bebê e para isso foi lançado um desafio para verificar qual plantão consegue atingir 0% de ocitocina no expulsivo.

No dia 01/09 deu início à implantação do piloto da nova SAE no CPN. O impresso foi formulado pela Qualidade em parceria com as supervisões das unidades (CO e pré parto), com o objetivo de melhorar e agilizar os registros, pois havia muitos impressos e com informações repetidas. Ao longo do mês já se verificou a necessidade de algumas melhorias e as sugestões serão apresentadas na próxima reunião para reformulação.

No dia 08/09 foram liberados os dezesseis plantões médicos pleiteados pela Diretoria desde o mês de maio. Serão distribuídos conforme necessidade de escala pela chefia do hospital, procurando sempre cobrir os dias com maior desfalque.

Enviadas duas bolas suíças para uso no CPN.

Enviado o material elétrico solicitado pela Diretoria para instalação de monitor no CPN.

CONSIDERAÇÕES FINAIS:

B – Reuniões

Alípio

05/09/2018 - Reunião com a Diretoria - Essa reunião teve o objetivo de comunicar o novo coordenador médico do Pronto Socorro - Dr Sérgio Elias e informar alguns apontamentos realizados no dia da visita do Secretário da Saúde.

18/09/2018 - Reunião com a Diretoria para Atualizar o Manual do usuário, onde foi discutida a necessidade do retorno do Horário Intermediário de Troca do acompanhante no CO e a Diretoria concordou com a mudança.

25/09/2018 - Reunião com a Diretoria e todos os coordenadores multiprofissionais para Discussão do Manual do Serviço Social e melhorias do Manual do Usuário.

Fernando Mauro

04/09: Reunião Conselho Gestor: Houve queixa de uma paciente atendida em 13/10/2017. Foram apurados os fatos e a resposta foi direcionada á Diretoria Clínica, porém não houve inconformidade no atendimento prestado.

Participamos de aula explicativa sobre Implanon.

05/09: Núcleo Segurança do Paciente: Reforçada a necessidade da notificação do evento adverso. Após esta ação percebemos aumento das notificações nos setores de atuação.

14/10: Reunião Diretoria Clínica: Discussão de caso de atendimento de HIV.

17/09/2018: Reunião Integração da UBS.

18/09: Reunião MEWS: Discussão do Formulário de Patologia Obstétrica para utilização no puerpério.

21/09: Reunião Diretoria Clínica: Alinhamentos

24/09: Reunião estudo de caso: Discutidos 3 casos e alinhamentos diversos.

Hungria

20/09/18 - Comissão IHAC em com a presença da Coordenação do Parto Seguro para fortalecer a estratégia de obtenção do selo IHAC.

26/09/18 - SCHI: discussões para verificar os casos de infecção puerperal.

Mário Degni

06/09/2018 Reunião com a SESMT do hospital, referente a acidente Biológico.

06/09/2018 Reunião com a coordenadora da GO, para rever o fluxo de retirada e quantificação do DIU.

Ignácio

Reunião para melhorias de alguns indicadores de taxa de cesárea.

Servidor Público

Reunião com todas as enfermeiras para orientar sobre o preenchimento do novo livro de parto digital.

05/09/18 Após aula de vitalidade fetal, Dr André fez visita no CO onde foi apresentado a ele o livro de parto e todos os indicadores que o Parto Seguro trabalha, ficou bastante interessado e solicitou que incluísse no livro a nacionalidade da gestante. Solicitação autorizada pela Dra Anátalia, está informação constará no livro a partir de outubro.

18/09/18 Reunião para estudo de caso com a coordenação do Hospital.

26/09/18 Reunião com o superintendente Dr Moreno sobre indicadores de cesárea.

CONSIDERAÇÕES FINAIS:

B – Reuniões

Tide

06/09/2018 - Reunião da APAE reforçando a anotação do uso de Corticoide na gestação e Idade Gestacional pois influencia no método de escolha da realização do exame do PKU, reforçado com toda equipe na reunião mensal.

10/09/2018 - Reunião com o Núcleo de Vigilância da Mulher para alinhamento do protocolo de DIU, Implanon, Aborto Legal e planejamento familiar. A partir desta data o núcleo de vigilância passa a fazer busca ativa e controle das pacientes que inseriram DIU no pós parto imediato. Sendo acordado o envio das estatísticas após dos casos bem sucedidos e/ou expelidos para controle e acompanhamento do Centro obstétrico.

Waldomiro de Paula

06/09/2018-Reunião com o CAPS sobre as pacientes drogaditas referente ao Implanon e tratamento das mesmas.

17/09/2018-Reunião com o desenvolvimento, educação continuada e professora da USP.

26/09/2018- Reunião para alinhamento com o setor de gasoterapia sobre os ambul do setor.

26/09/2018- Reunião com o CME e CC, para reestruturar a caixa de DIU para tentarmos adequar os materiais.

Vila Nova Cachoeirinha

06/09/18 – Reunião com a Diretoria do hospital e chefia da USP – Leste, onde foram feitos apontamentos pela Professora Cristiane (Obstetrix) com intuito de atingir de forma negativa o trabalho do CEJAM bem como da supervisão atribuindo a nossa equipe a sua dificuldade de atuação e desenvolvimento do seu trabalho.

10/09/18 – Reunião da Comissão de prontuários que ocorre mensalmente para discussão das melhorias e necessidade de adequações setoriais referente aos registros em prontuários.

27/08/18 – Reunião da Comissão da IHAC – distribuídos questionários de avaliação para verificar a necessidade de capacitação dos colaboradores. Tal questionário é aplicado anualmente e faz parte das estratégias para manutenção do selo.

CONSIDERAÇÕES FINAIS:

C – Tutorias

Alípio

Tutorias em andamento: enfermeira obstetra trainee

- Kelly Cristina N Bernardo – Enfermeira Obstetra Trainee
- Mayara de Araújo Bizerra - Enfermeira Obstetra Trainee
- Adriana Cristina Lerinda - Enfermeira Obstetra Trainee

Hungria

Tutoria em andamento: Enfermeira Obstetra Giovana Batista.

Mário Degni

Tutoria da Técnica Miriam Francisca Nascimento Diurno A.

Tide

Tutorias em andamento:

Kelly Priscila Azevedo Rodrigues: Enfermeira Obstetra Trainee

Edna Assunção Silva Reis: Enfermeira Obstetra Trainee

Waldomiro

Tutorias em andamento:

Angélica Maria do Nascimento-Enfermeira Obstetra.

Josiane Miranda dos Santos- Técnica de Enfermagem

Adriana Geraldo dos Santos Martins - Técnica de Enfermagem

CONSIDERAÇÕES FINAIS:

D – Eventos e Capacitações

Mário Degni

14/09/2018 Participação de Curso de Anomalias Congênitas

22 e 25 /09/2018 Acompanhamento do curso de Reanimação Neonatal para equipe Médica Neonatal.

27/09/2018 Participação da palestra Psicologia Positiva, ministrada no Hospital Mário Degni.

Servidor Público

Recebemos vista da qualidade hospitalar do HSPM e fomos parabenizadas pela ordem, controle de medicamentos e registros em prontuários.

Treinamento realizado pela CIPA: Uso correto do descarpac, continuação do treinamento do mês anterior, contemplando todas as funcionárias atingindo 100% das colaboradoras do CEJAM.

Vila Nova Cachoeirinha

No dia 21/09/18 o hospital recebeu um certificado do SESMT/CEJAM por não ter tido nenhum acidente de trabalho ao longo de 12 meses consecutivos.

Waldomiro

No dia 21/09/18 o hospital recebeu um certificado do SESMT/CEJAM por não ter tido nenhum acidente de trabalho ao longo de 12 meses consecutivos.

CONSIDERAÇÕES FINAIS:

E - Descrição das Ocorrências

Alípio

Superlotação no UTINeo – feito transferência de gestantes patológicas.

Relatório Teste Rápido para Sífilis marca WAMA: Após divergências de resultados Teste Rápido x Laboratorial e perda de uma caixa de Fitas teste por falta do reagente (difícil controle no gotejamento), entramos em contato com o Departamento de DST/AIDS da Secretaria Municipal de Saúde para informar os fatos ocorridos. A responsável nos informou que quando o teste não é realizado na técnica (diferente dos demais testes e do que foi ensinado na capacitação presencial há dois anos), pode haver interferência no resultado, e que o reagente contém exatamente o volume para a realização dos 20 testes, e que o fornecedor não distribui apenas o frasco de reagente.

Mário Degni

27/09 Tivemos problema com a quantidade do diluente fornecido pela empresa Wama, foi comunicado o SAC da empresa ao qual ficou de enviarmos 20 frascos, já que foi identificado pela mesma um problema no lote 18C093, ao qual o reagente é insuficiente para a quantidade de testes rápidos de VDRL.

Ignácio

Foi realizado o Check List da OMS de Segurança no Parto com 20% das pacientes internadas em Colaboração com a Maternidade, porém somente 50% foram orientadas na alta. Será solicitada à Diretoria de Enfermagem uma melhora no fluxo de alta junto às enfermeiras da Maternidade.

Encaminhada uma planilha ao Dr. Tadeu com um levantamento dos casos de transfusão no mês

Waldomiro de Paula

17/08/2018-Os testes rápido de HIV e VDRL, atrasou chegando apenas nesta data, houve a necessidade de encaminhar os testes para o laboratório.

Vila Nova Cachoeirinha

No dia 26/09 o relógio de ponto com avaria, feito CAS para Intersystem, para retirada e substituição. O alarme sonoro dispara ininterruptamente e a mensagem que aparece no visor é que o sistema será reinicializado impossibilitando o registro biométrico de qualquer colaborador

A equipe de enfermagem da Prefeitura que atua no pré parto está muito desfalcada principalmente no período noturno. As folgas dos enfermeiros são cobertas pela equipe do Parto Seguro, que também não possui quadro dimensionado para o setor referido.

CONSIDERAÇÕES FINAIS: F - Equipamentos e manutenção

Alípio

Recebemos 02 macas novas.

Instalado Escada de Lin no PPP.

Conserto do Piso do Corredor em frente à RA (o piso estava desnivelado).

Fernando Mauro

Recebemos um conjunto de escaninhos coloridos, para melhor organização das fichas de atendimento do PSGO, de acordo com a classificação de risco.

Recebemos 2 arquivos plásticos para armazenamento do arquivo de SAE Acolhimento, o que facilitou o armazenamento e procura das fichas no arquivo.

Recebemos as caixas organizadoras para a caixa de Tratamento da HPP e as mesmas já estão em funcionamento nos setores.

Waldomiro de Paula

18/09/2018 – Recebido monitor multiparâmetros.

19/09/2018 – Recebido doação de uma cama PPP.

26/09/2018- Foi entregue duas caixas de revisão de parto para ficarem no setor.

18/09/2018- Solicitado duas macas para ficarem fixas na RA.

Hungria

Recebemos cama PPP para o quarto PPP.

Cachoeirinha

Enviadas pelo CEJAM duas bolas suíças para uso no CPN.

Enviado pelo CEJAM o material elétrico solicitado pela Diretoria para instalação de monitor no CPN.

Servidor Público

Recebi régua de acrílico de mensuração de RN do Parto Seguro para ser substituída pela de madeira.

CONSIDERAÇÕES FINAIS:

G - Estágios e residências nos Setores com Parto Seguro

Alípio

- 1-Curso de Obstetrícia EACH – USP – estágio acompanhado por supervisoras externas.
- 2- Residência Médica UNINOVE
- 3-Internos do Curso de Medicina UNINOVE: de Segunda a Sexta aproximadamente 10 alunos mais o preceptor.

Fernando Mauro

- 1-Residentes de medicina Ginecologia e Obstetrícia
- 2 -Curso de Obstetrícia EACH – USP- estágio acompanhado por supervisoras externas.
- 3 - Estágio de Pós Graduação em Enfermagem Obstétrica Einstein

Waldomiro

Curso de Obstetrícia EACH – USP- estágio acompanhado por supervisoras externas.

Vila Nova Cachoeirinha

Curso de Obstetrícia EACH – USP- estágio acompanhado por supervisoras externas.
Residentes de medicina Ginecologia e Obstetrícia

Servidor Público

Este hospital é campo para residência médica em ginecologia e obstetrícia e desenvolve o trabalho junto com a equipe médica de plantão, seguindo protocolos e condutas de cada plantonista.

Tide Setubal

Curso de Obstetrícia EACH – USP – estágio acompanhado por supervisoras externas.
Estágios com os alunos da USP, as segundas e terças feiras.

CONSIDERAÇÕES FINAIS:

H - Visitas

Mário Degni

13/08 - Visita da Superintendência da Autarquia Municipal no Hospital.

Ignácio

30/8 Recebemos a visita do Secretário da Saúde e do Dr. Zamarco.