

# RELATÓRIO GERENCIAL DA QUALIFICAÇÃO DA ASSISTÊNCIA

**PARTE I - PARTO SEGURO  
À MÃE PAULISTANA 002/2011**

**Fevereiro de 2023**



# Índice

- 1 Hospitais Municipais com Parto Seguro
- 2 Recursos Humanos Parto Seguro - Janeiro de 2022
- 3 Produção Enfermeiro Obstetra no PSGO: Total de acolhimentos obstétricos com classificação de risco por cor
- 4 Tempo médio de atendimento no ACCR
- 5 Produção Médico Obstetra no PSGO
- 6 Produção Enfermeiro Obstetra no PSGO: Consulta do enfermeiro obstetra com SAE; Exame de Cardiotocografia (CTB); Exames de teste rápido (HIV); Exames de teste
- 7 Produção do enfermeiro obstetra no PSGO: Entrega e orientação do Plano Individual de Parto
- 8 Produção do enfermeiro obstetra no PSGO : Busca Ativa Hospitalar Efetiva
- 9 Produção do Técnico de Enfermagem no PSGO : Medicação, Coleta de Exames e Encaminhamentos da Enfermagem ao USG
- 10 Número de notificação de violência por hospital no PSGO
- 11 Partos por hospital
- 12 Tipos de parto por hospital
- 13 Partos de adolescentes
- 14 Taxa ampla de parto cesáreo
- 15 Taxa de cesárea em primíparas
- 16 Mulheres assistidas no parto com 7 ou mais consultas de Pré-Natal
- 17 Parto no hospital de referência
- 18 Total de retorno para o parto das gestantes que receberam pelo menos um contato telefônico efetivo das enfermeiras obstetras pela Busca Ativa
- 19 \*Rotura artificial de membranas
- 20 Partos de mulheres portadoras de alguma deficiência
- 21 Partos em gestantes com algum fator de risco
- 22 \*Monitoramento das parturientes com partograma
- 23 \*Acompanhante no trabalho de parto
- 24 Tipo de início do trabalho de parto
- 25 Cobertura profilática do “*Streptococcus Agalactiae*”
- 26 Total de partos no PPP
- 27 Percentual de transferências do PPP
- 28 \*Partos vaginais com ocitocina no 2º estágio

# Índice

29	<b>*Uso de Ocitocina 3º estágio de partos normais</b>
30	<b>**Posições no parto normal</b>
31	<b>Taxa de episiotomia em primíparas</b>
32	<b>*Taxa geral de episiotomia</b>
33	<b>Lacerações perineais</b>
34	<b>Resultados perineais</b>
35	<b>Parto normal realizado pela enfermeira obstetra pelo total partos normais</b>
36	<b>Parto normal realizado pela enfermeira obstetra pelo total de partos</b>
38	<b>Presença de acompanhante no parto</b>
39	<b>Classificação dos recém-nascidos por peso ao nascer</b>
40	<b>Peso do RN ao nascer &gt; 4.000g</b>
41	<b>Taxa de recém-nascidos com Apgar &lt; 7 no 5º minuto de vida</b>
42	<b>Classificação dos Recém-nascidos por idade gestacional &lt; 37 semanas</b>
43	<b>RN encaminhados à UTI NEO</b>
44	<b>Taxa de recém-nascidos encaminhados à UTI neonatal com IG ≥ 37 semanas</b>
45	<b>Contato pele a pele Mãe e Bebê</b>
46	<b>Clampeamento oportuno do cordão umbilical</b>
47	<b>Avaliação inicial do recém-nascido realizada pelo neonatologista sobre o ventre materno</b>
48	<b>Aleitamento na primeira hora de vida</b>
49	<b>Óbito neonatal precoce</b>
50	<b>Óbito Fetal Intra-Uterino</b>
51	<b>ESTUDO DE CASO</b>
52	<b>Auditoria de Prontuários</b>
53	<b>Puérperas que receberam hemotransfusão de acordo com a classificação de risco para hemorragia pós parto (HPP)</b>
54	<b>Uso de MGSO4 na eclampsia e pré-eclâmpsia grave e síndrome hellp</b>
55	<b>Taxa de infecção puerperal partos normais com retorno ao hospital</b>
56	<b>Taxa de infecção puerperal partos cesáreo com retorno ao hospital</b>
57	<b>Mulheres do ciclo gravídico puerperal encaminhadas a UTI</b>
58	<b>Desfechos Maternos</b>
59	<b>Óbito Materno</b>
60	<b>Inserção de D.I.U. Pós Parto</b>
61	<b>Tema de capacitação geral dos colaboradores nos hospitais</b>
62	<b>Indicadores de avaliação dos serviços</b>
63	<b>Indicadores de avaliação dos serviços (continuação)</b>
64 - 143	<b>Descrição de Melhorias, Reuniões, Tutoriais, Eventos e capacitações, ocorrências, equipamentos e manutenção, Estágios nos setores com Parto Seguro e visitas</b>



# Hospitais Municipais com Parto Seguro

➤ **H.M PROF DR ALÍPIO CORRÊA NETTO - Ermelino Matarazzo**

Áreas de atuação: Pronto Socorro Ginecologia e Obstetrícia, Pré Parto, Centro Obstétrico e Alojamento Conjunto

➤ **H.M DR FERNANDO MAURO PIRES – Campo Limpo**

Áreas de atuação: Pronto Socorro Ginecologia e Obstetrícia, Pré Parto, Centro Obstétrico e Unidade de Terapia Intensiva Neonatal (UTI)

➤ **H.M PROF . WALDOMIRO DE PAULA - Hospital Planalto**

Áreas de atuação: Pré Parto e Centro Obstétrico

➤ **H.M DR IGNÁCIO PROENÇA DE GOUVÊA - Hospital João XXIII**

Áreas de atuação: Pronto Socorro Ginecologia e Obstetrícia, Pré Parto e Centro Obstétrico

➤ **H.M E MATERNIDADE PROF MÁRIO DEGNI - Hospital Sarah**

Áreas de atuação: Pronto Socorro Ginecologia e Obstetrícia, Pré Parto, Centro Obstétrico e Alojamento Conjunto , Unidade de Terapia Intensiva Neonatal (UTI) e Recepção.

➤ **H.M TIDE SETÚBAL**

Áreas de atuação: Pronto Socorro Ginecologia e Obstetrícia, Pré Parto e Centro Obstétrico

➤ **H.M.M.E. DR. MÁRIO DE MORAES ALTENFELDER SILVA - VILA NOVA CACHOEIRINHA**

Áreas de atuação: Centro de Parto Normal , Pré Parto, Centro Obstétrico e Unidade de Terapia Intensiva Neonatal (UTI)

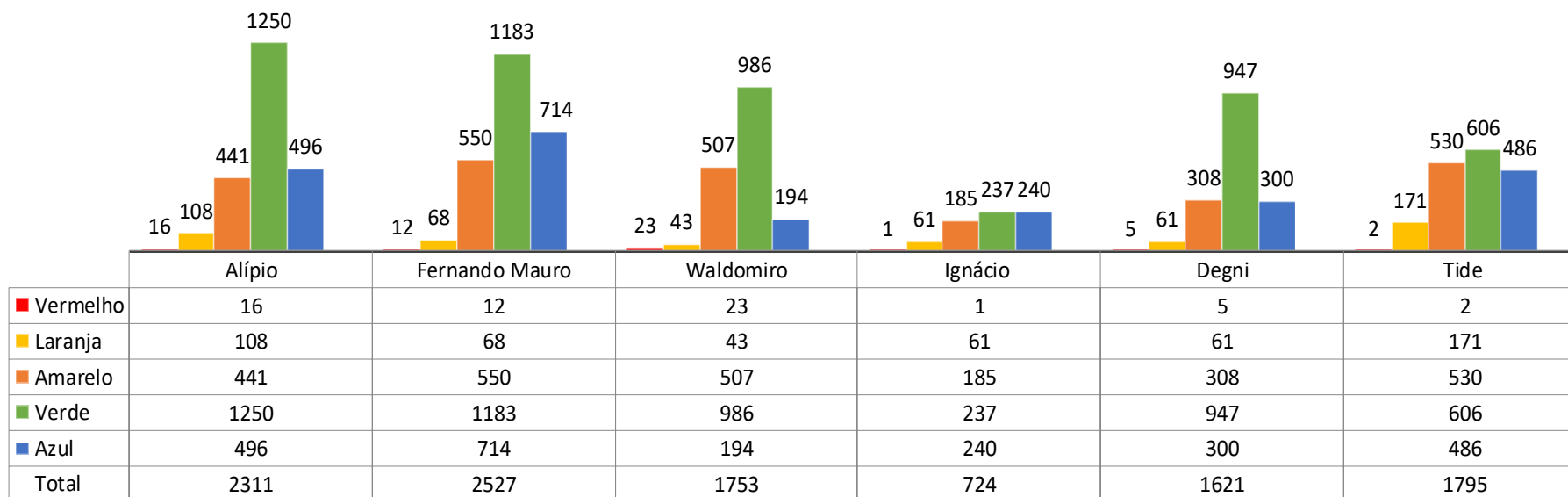
➤ **HOSPITAL DO SERVIDOR PÚBLICO MUNICIPAL - HSPM**

Áreas de atuação: Pré Parto e Centro Obstétrico

# Produção Enfermeiro Obstetra no PSGO – Fevereiro de 2023

Total de acolhimentos obstétricos com classificação de risco por cor dos cinco hospitais – ACCR

N = 10.731



Fonte: Livro de acolhimento dos respectivos Hospitais Municipais com Parto Seguro  
Mês de Referência: Fevereiro 2023.

Comparativo Histórico					
FEVEREIRO	2018	2019	2020	2021	2022
ACCR	13.893	13.889	13.296	9.706	7.843

\*Ano de Pandemia COVID 19

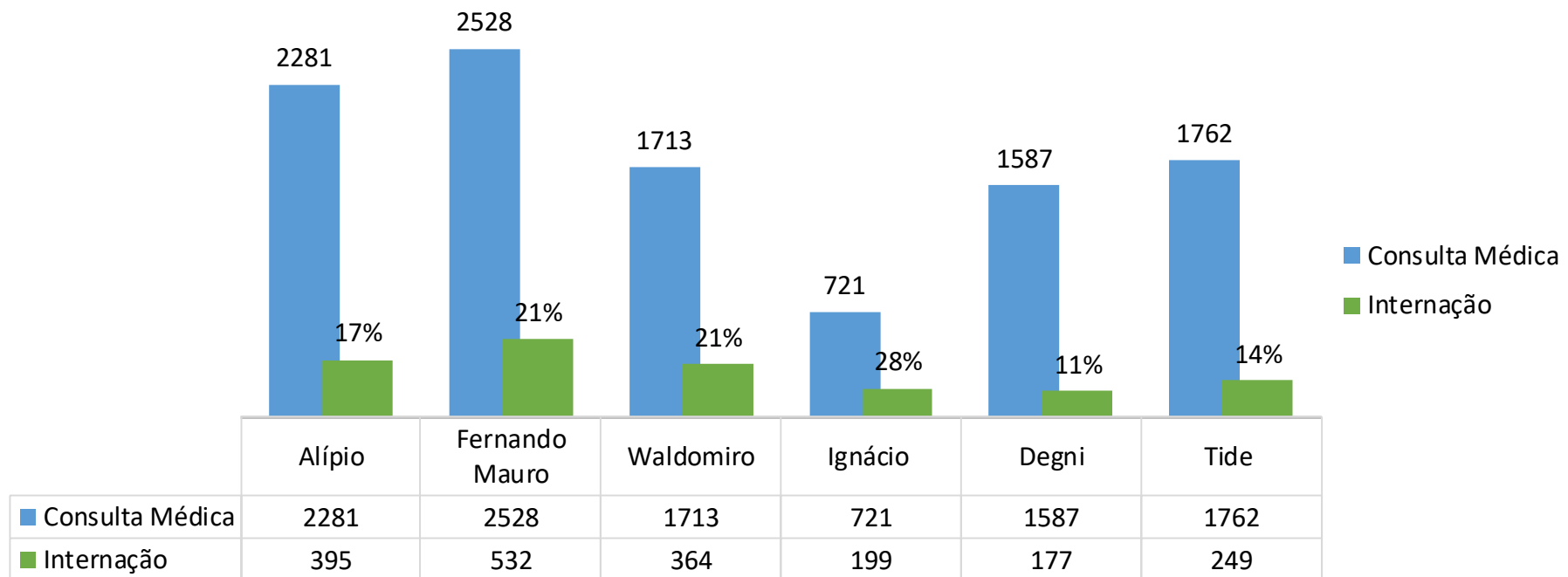
OBS 1 : Não implantado Acolhimento Com Classificação de Risco – ACCR pela equipe do Programa Parto Seguro à Mãe Paulistana no Hospital Vila Nova Cachoeirinha e no hospital do Servidor Público Municipal

# Produção Médico Obstetra no PSGO – Fevereiro de 2023

Números de Consultas Médicas = 10.592

Número de Internações = 1.916

Proporção de internações em relação aos atendimentos médicos = 19%



Fonte: Livro de acolhimento dos respectivos Hospitais Municipais com Parto Seguro.  
Mês de Referência: Fevereiro 2023.

Comparativo Histórico					
FEVEREIRO	2018	2019	2020	2021	2022
Consulta Médica	13.396	13.527	12.841	9.576	7.646

OBS 1: Não implantado pela equipe do Programa Parto Seguro à Mãe Paulistana no Hospital Vila Nova Cachoeirinha e no Hospital do Servidor Público Municipal.

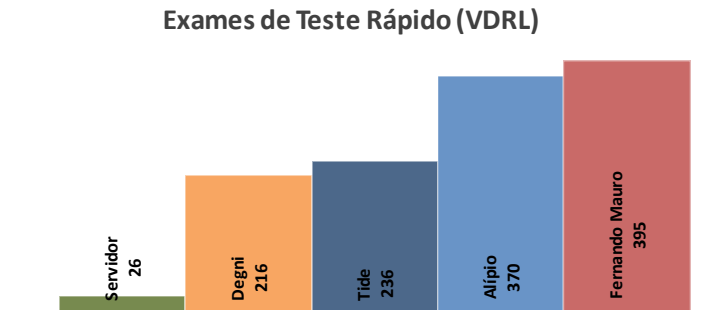
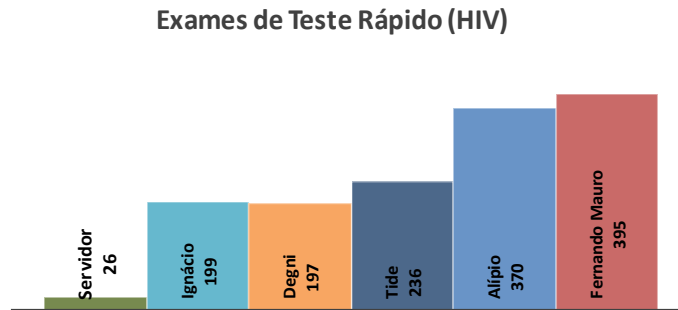
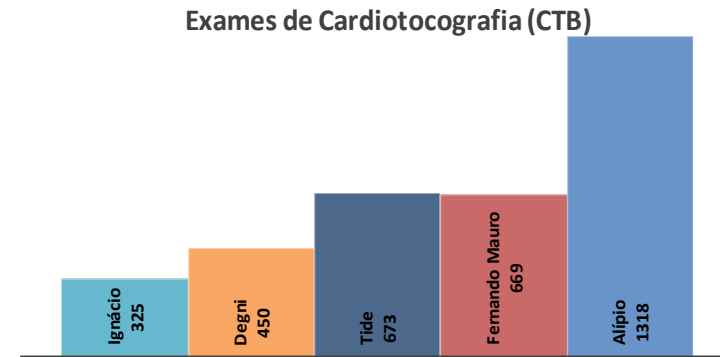
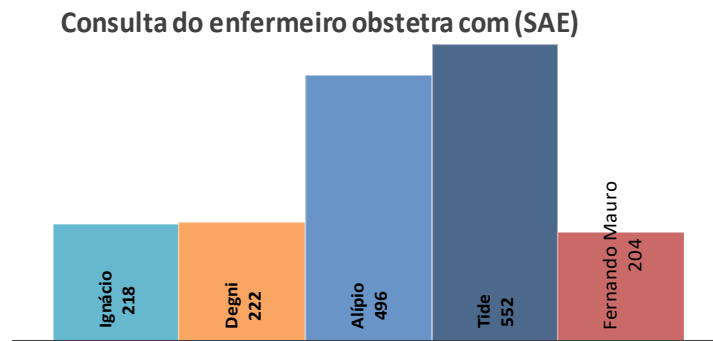
# Produção Enfermeiro Obstetra no PSGO – Fevereiro de 2023

Consulta do enfermeiro obstetra com SAE = 1.914

Exame de Cardiocotografia (CTB) = 5.253

Exames de Teste Rápido (HIV) = 2.415

Exames de Teste Rápido (VDRL) = 2.409

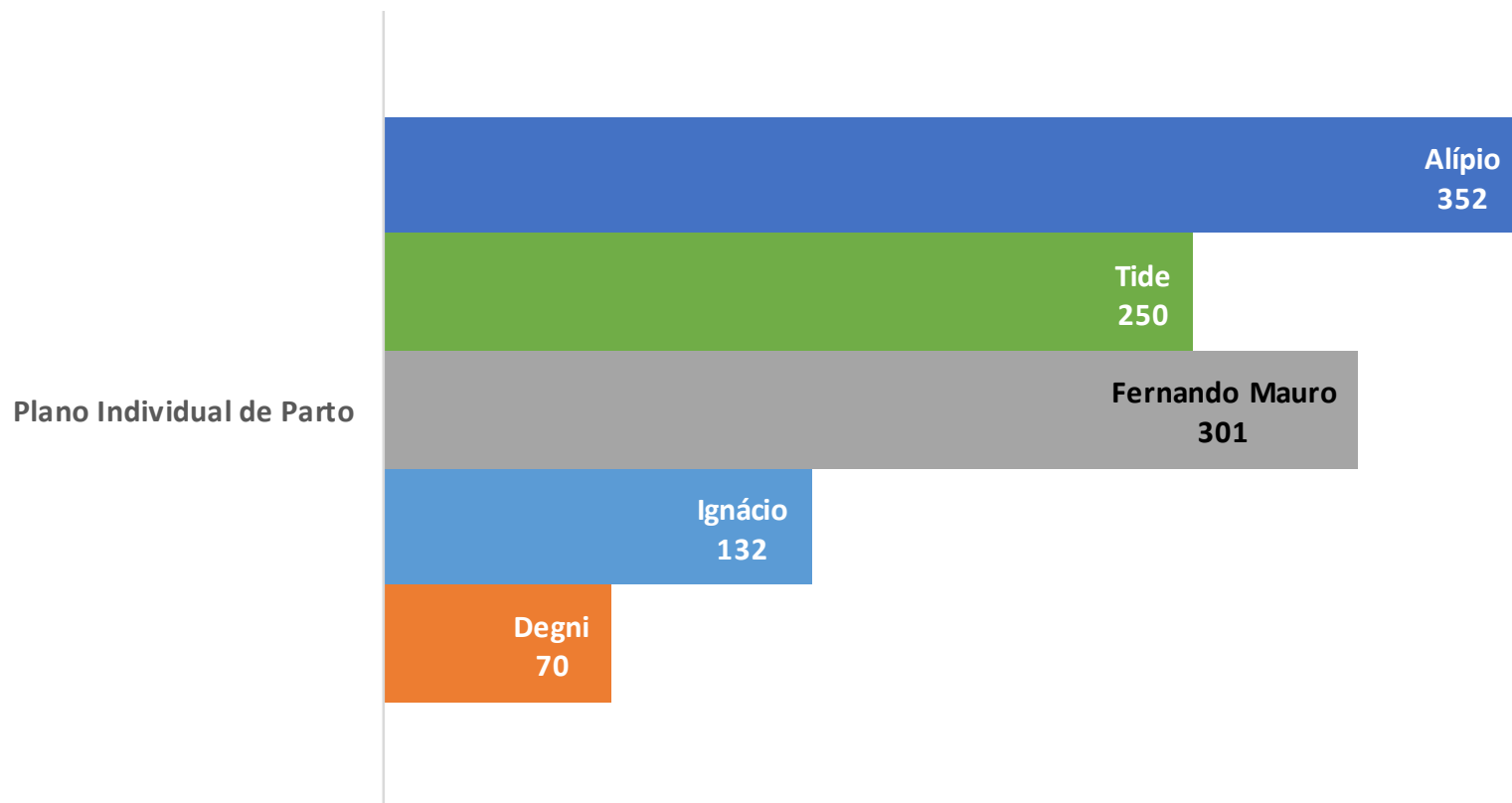


Fonte: Livro de acolhimento dos respectivos hospitais Municipais com Parto Seguro.  
Mês de Referência: Fevereiro 2023.

OBS 1: Nos hospitais Vila Nova Cachoeirinha e Servidor Público Municipal as equipes do Programa Parto Seguro a Mãe Paulistana apenas realizam o Teste rápido HIV e VDRL dos procedimentos descritos acima.

# Produção do enfermeiro obstetra no PSGO – Fevereiro de 2023

Entrega, reforço e orientação do Plano Individual de Parto = 1.265



Fonte: Livro de acolhimento dos respectivos hospitais Municipais com Parto Seguro.  
Mês de Referência: Fevereiro 2023.

comparativo histórico	Média 2022
FEVEREIRO	1.255
	1.345

OBS 1: Não implantado Plano Individual de Parto – PIP pela equipe do Programa Parto Seguro à Mãe Paulistana no Hospital Vila Nova Cachoeirinha, Hospital do Servidor Público Municipal

OBS 2 : Não contemplado nesse slide o Hospital Waldomiro de Paula, pois encontra-se com atendimento restrito.

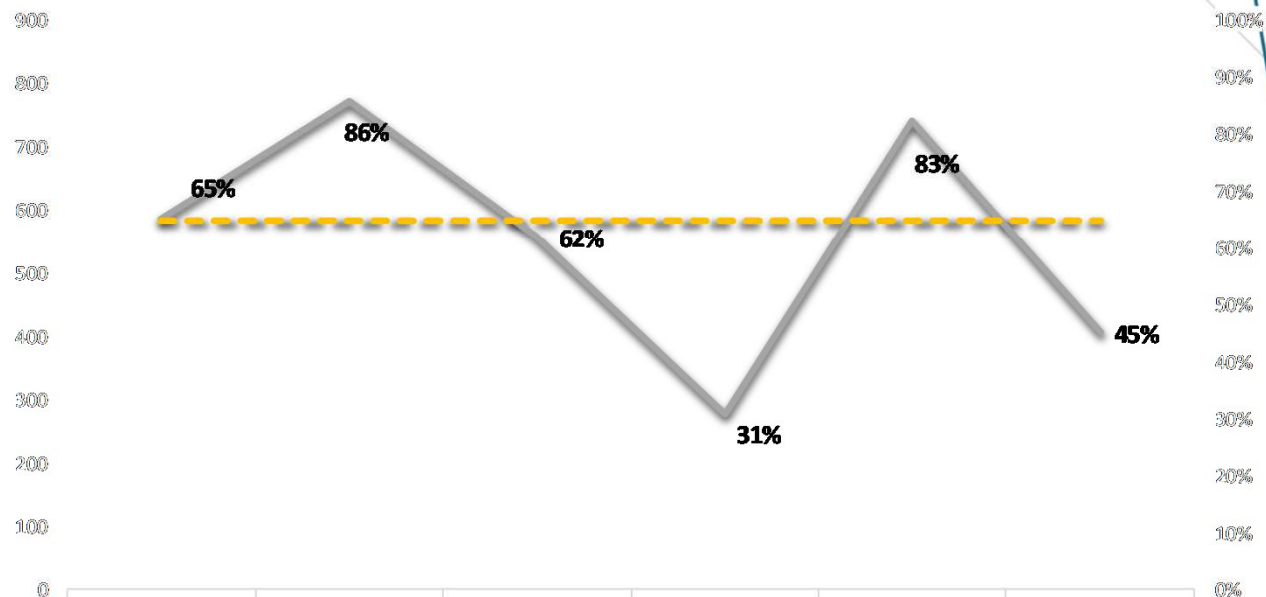


# Produção do enfermeiro obstetra no PSGO – Fevereiro de 2023

## Busca Ativa Hospitalar Efetiva

N = 1459

$\bar{X}$  = 65%



	Alípio	Fernando Mauro	Waldomiro	Ignácio	Degni	Tide
<b>Total de atendimentos às gestantes dispensadas com IG ≥ 37 Semanas</b>	<b>797</b>	<b>348</b>	<b>224</b>	<b>169</b>	<b>344</b>	<b>367</b>
<b>Nº de busca ativa de gestantes com 37 semanas de gestação ou mais</b>	<b>519</b>	<b>299</b>	<b>139</b>	<b>52</b>	<b>284</b>	<b>166</b>

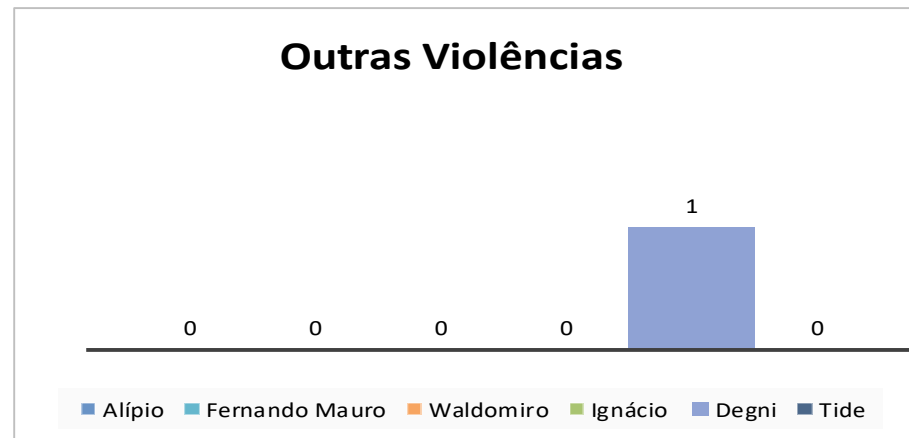
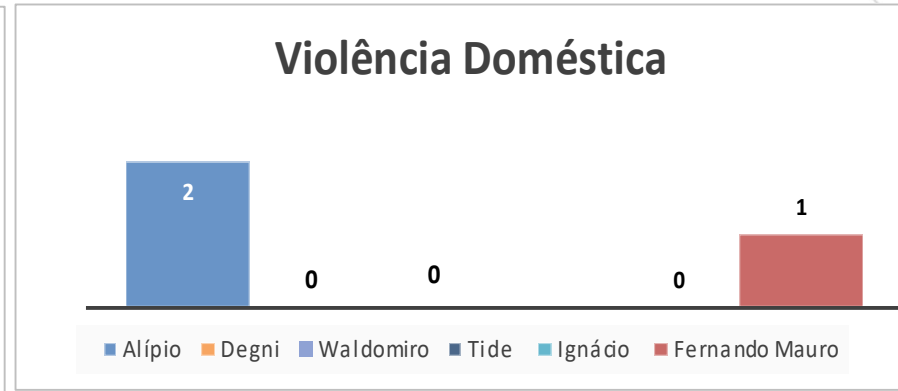
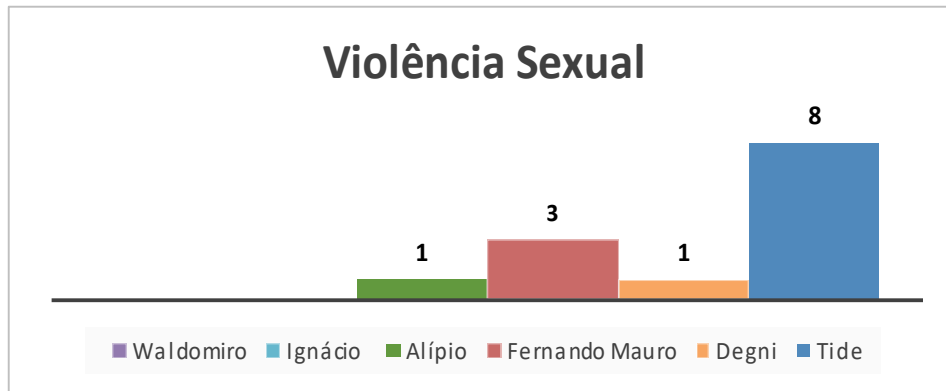
Fonte: Livro de busca ativa dos respectivos Hospitais Municipais com Parto Seguro.

Mês de Referência: Fevereiro 2023.

Meta: ↑ > 65%

# Número de notificação de violência referidas por hospital no PSGO Fevereiro de 2023

Sexual = 13  
Doméstica = 3  
Outras = 1

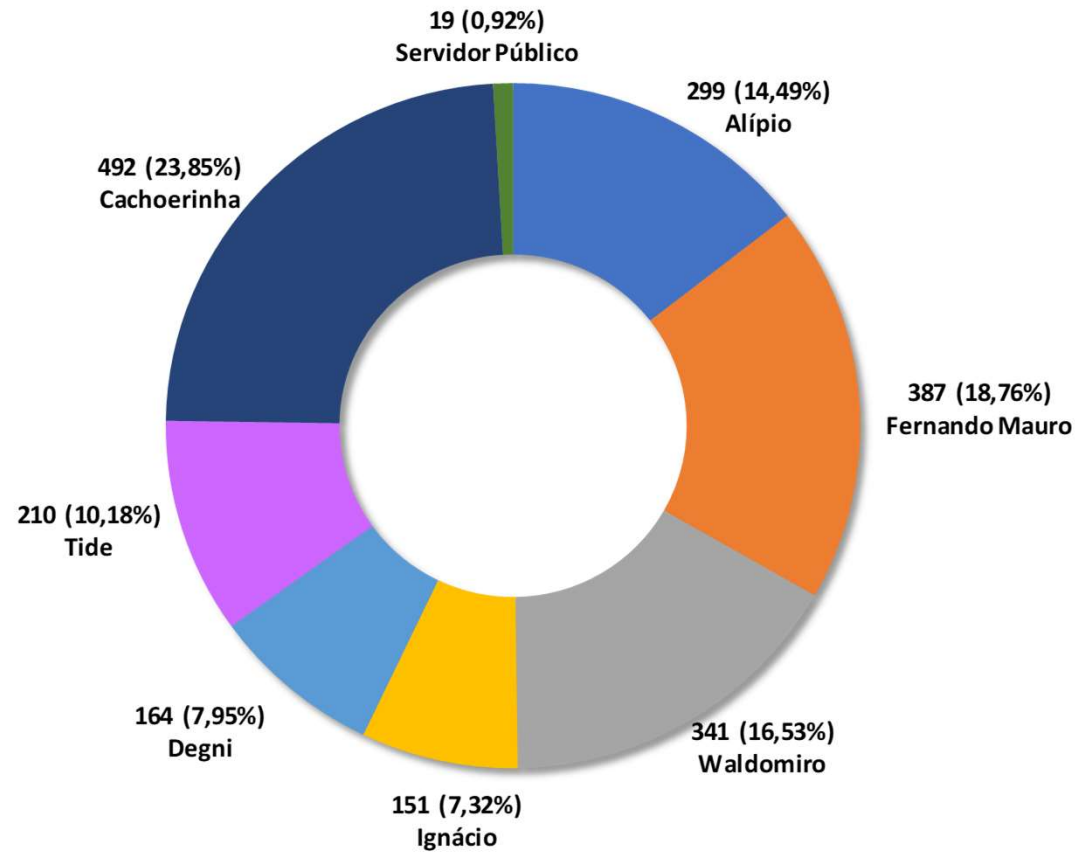


Fonte: Livro de acolhimento dos respectivos Hospitais Municipais com Parto Seguro.  
Mês de Referência: Fevereiro 2023.

OBS 1: Não implantado pela equipe do Programa Parto Seguro à Mãe Paulistana no ACCR, no Hospital Vila Nova Cachoeirinha e no Hospital do Servidor Público Municipal.

# Partos por hospital – Fevereiro de 2023

Total de Partos: 2063



Histórico comparativo 2022

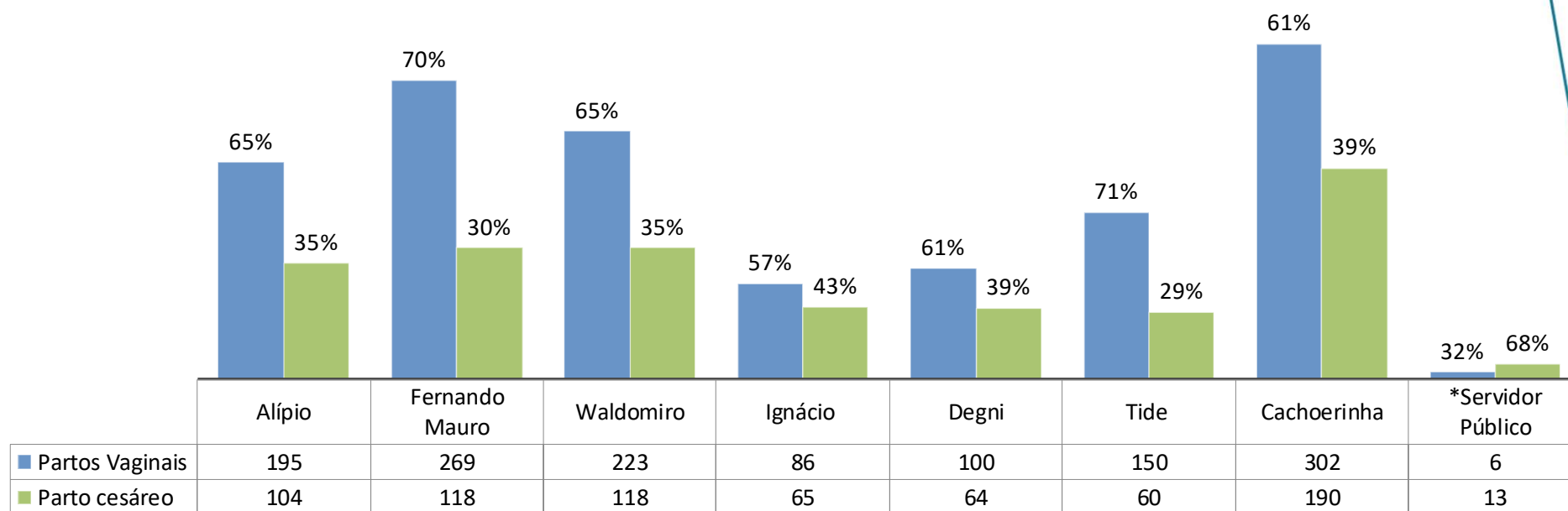
FEVEREIRO

1833

Fonte: Livro de parto dos respectivos Hospitais Municipais com Parto Seguro.  
Mês de Referência: Fevereiro 2023.

# Tipos de parto por hospital – Fevereiro de 2023

Total: 2.063



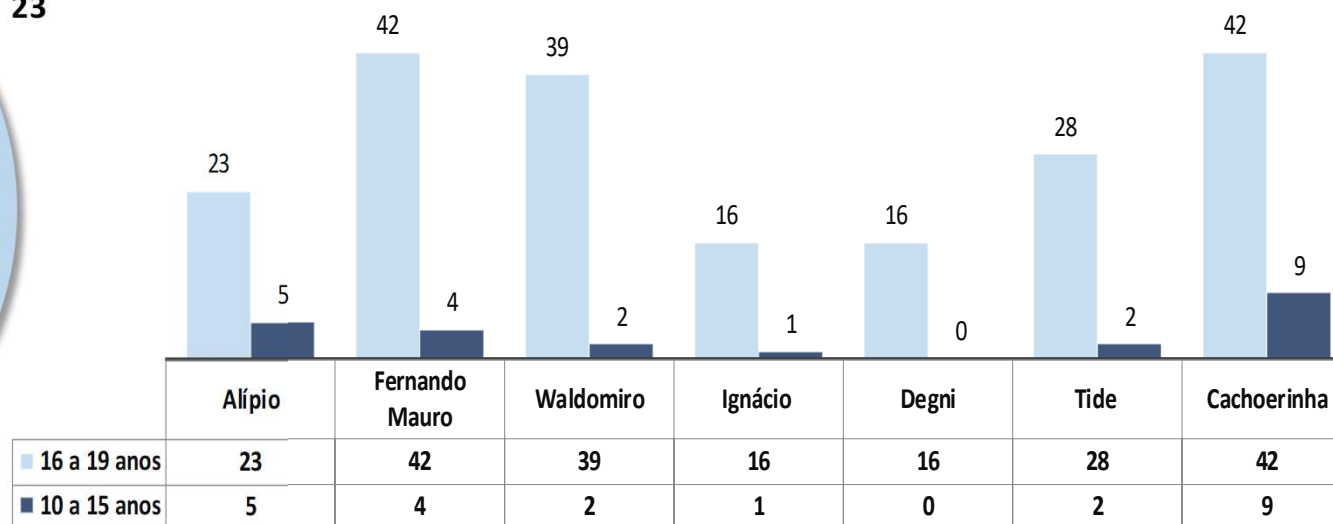
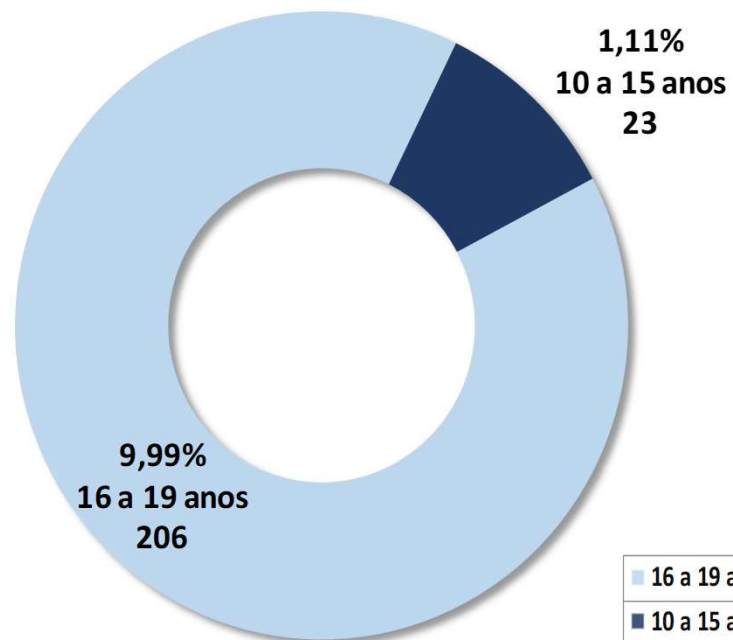
**Fonte:** Livro de parto dos respectivos Hospitais Municipais com Parto Seguro.  
Mês de Referência: Fevereiro de 2023.

OBS 1 : As enfermeiras do Programa Parto Seguro do Hospital Servidor Público Municipal, não realizam partos

# Partos de adolescentes – Fevereiro de 2023

Total de partos  
2063

N = 229  
 $\bar{X}$  = 11,1%



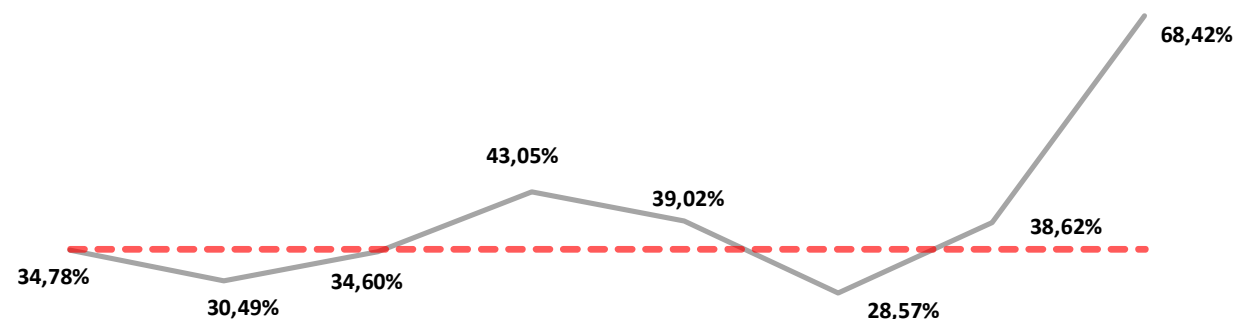
Fonte: Livro de parto dos respectivos Hospitais Municipais com Parto Seguro.  
Mês de Referência: Fevereiro 2023

Idade/Meses/Ano				
FEVEREIRO	2019	2020	2021	2022
10 a 15 anos	23	24	24	45
16 a 19 anos	282	230	211	173
%	16%	14%	13%	10%

# Taxa ampla de parto cesáreo – Fevereiro de 2023

Total de partos  
2063

N = 732  
 $\bar{X}$  = 40%



	Alípio	Fernando Mauro	Waldomiro	Ignácio	Degni	Tide	Cachoerinha	Servidor Público
Total de partos	299	387	341	151	164	210	492	19
Parto cesáreo	104	118	118	65	64	60	190	13

Mediana	fev/22	mar/22	abr/22	mai/22	jun/22	jul/22	ago/22	set/22	out/22	nov/22	dez/22	jan/23
Mediana Parto Seguro	36,73%	35,42%	38,11%	38,34%	37,05%	34,63%	37,65%	37,79%	34,70%	35,61%	38,60%	34,79%
Mediana CQH	37,22%	39,24%	64,99%	59,18%	35,58%	36,37%	40,95%	42,62%	39,24%	40,19%	43,96%	36,42%

Fonte: Livro de parto dos respectivos Hospitais Municipais com Parto Seguro.

Mês de Referência: Fevereiro 2023.

Meta: ↓ ≤35%

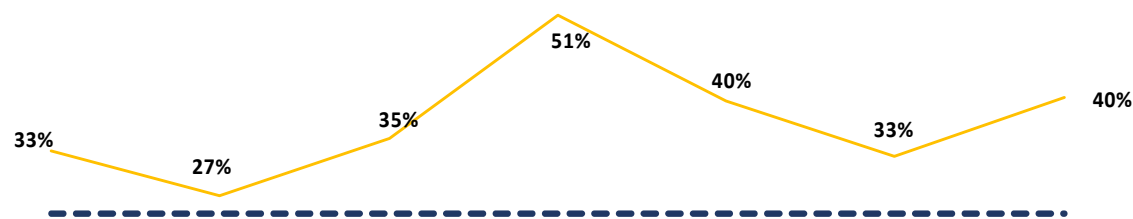
OBS 1: A taxa ampla de cesáreas inclui as iterativas.

OBS 2: Excluído no momento o Hospital do Servidor Público Municipal com equipe de enfermagem incompleta e modelo do Programa Parto Seguro à Mãe Paulistana não incorporada completamente.

# Taxa de cesárea em primíparas – Fevereiro de 2023

Total de partos  
2063

N = 278  
 $\bar{X}$  = 37%



	Alípio	Fernando Mauro	Waldomiro	Ignácio	Degni	Tide	Cachoerinha
Total partos em primíparas	112	150	124	59	68	80	185
Parto cesáreo em primípara	37	41	43	30	27	26	74

Total partos em primíparas

Parto cesáreo em primípara

— Porcentagem

--- Meta ↓25%

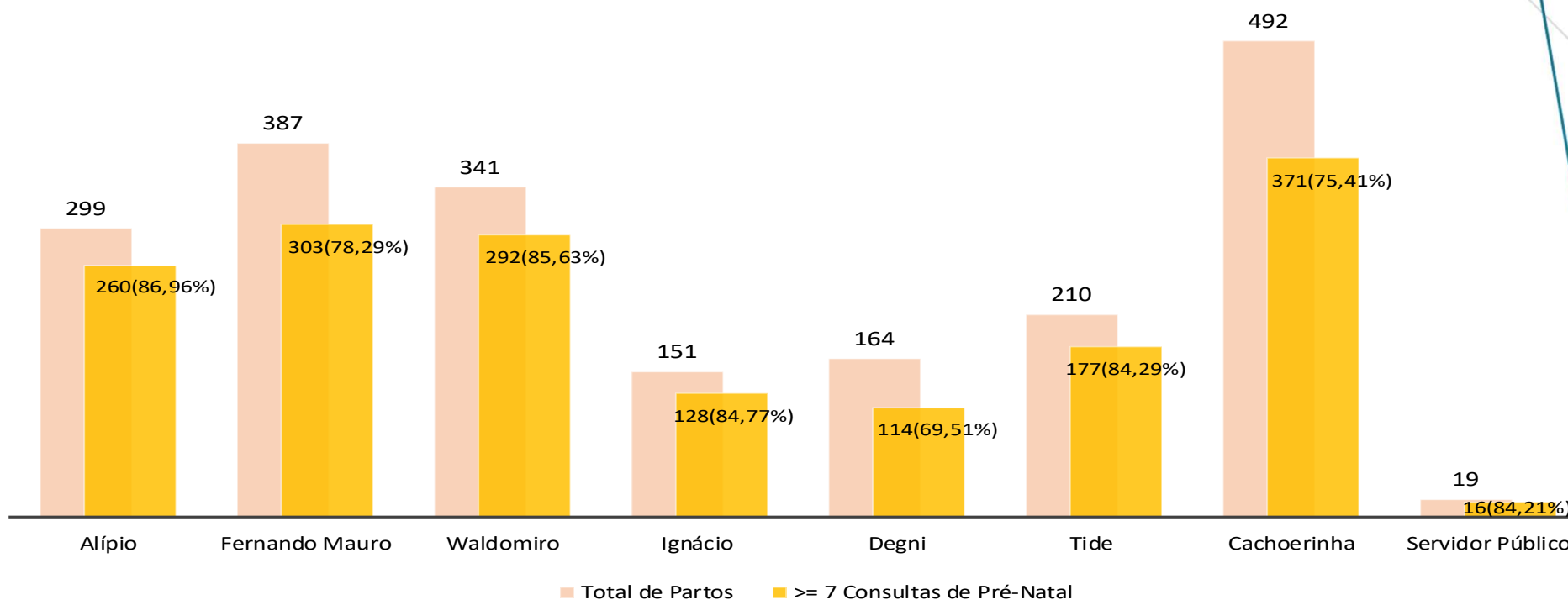
Mediana	fev/22	mar/22	abr/22	mai/22	jun/22	jul/22	ago/22	set/22	out/22	nov/22	dez/22	jan/23
Mediana Parto Seguro	36,89%	35,14%	35,38%	38,06%	37,05%	37,85%	37,66%	37,85%	37,45%	37,87%	37,33%	36,98%
Mediana CQH	35,56%	32,11%	64,70%	58,72%	35,52%	36,37%	38,07%	36,57%	33,97%	37,66%	43,24%	37,11%

Fonte: Livro de parto dos respectivos Hospitais Municipais com Parto Seguro.  
Mês de Referência: Fevereiro 2023.  
Meta: ↓ ≤ 25%

# Mulheres assistidas no parto com 7 ou mais consultas de Pré-Natal – Fevereiro de 2023

Total de partos  
2063

N = 1661  
 $\bar{X}$  = 81%



Fonte: Livro de parto dos respectivos Hospitais Municipais com Parto Seguro.  
Mês de Referência: Fevereiro 2023

Comparativo Histórico	
FEVEREIRO	2022
Consulta de Pré-Natal	79%

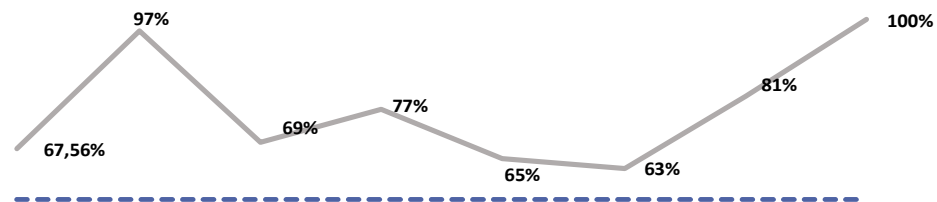




# Parto no hospital de referência – Fevereiro de 2023

**Total de partos**  
**2063**

**N = 1586**  
 **$\bar{X}$  = 78%**



	Alípio	Fernando Mauro	Waldomiro	Ignácio	Degni	Tide	Cachoerinha	Servidor Público
<b>Total de Partos</b>	299	387	341	151	164	210	492	19
<b>N° de mulheres assistidas no parto dos quais o hospital é referência</b>	202	376	236	117	107	132	397	19

Total de Partos

N° de mulheres assistidas no parto dos quais o hospital é referência

— Porcentagem

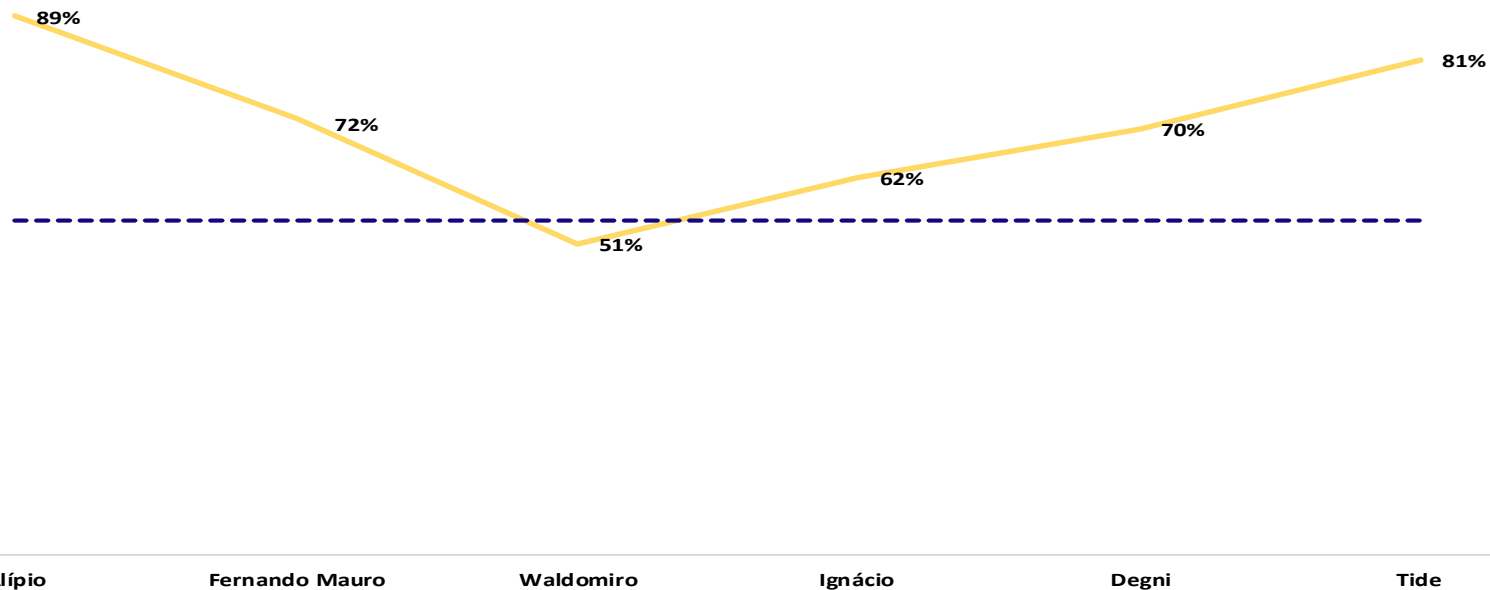
- - - META ↑55%

Fonte: Livro de parto dos respectivos Hospitais Municipais com Parto Seguro.  
Mês de Referência: Fevereiro 2023.

Comparativo Histórico	
FEVEREIRO	2022
Parto da Referência	67%

# Total de retorno para o parto das gestantes que receberam pelo menos um contato telefônico efetivo das enfermeiras obstetras pela Busca Ativa – Fevereiro de 2023

N = 517  
 $\bar{X}$  = 71%



Total de atendimentos a gestantes com idade gestacional de 37 semanas ou mais as quais o hospital é referência para o parto  
 N° de gestantes com idade gestacional de 37 semanas ou mais, que receberam pelo menos um contato da Busca Ativa, e tiveram o seu parto no hospital de referencia Parto Seguro

— Porcentagem  
 - - - META ↑ 55%

Fonte: Livro de parto dos respectivos Hospitais Municipais com Parto Seguro.  
 Mês de Referência: Fevereiro 2023.  
 Meta: ↑ ≥ 55%

Comparativo Histórico				
FEVEREIRO	2019	2020	2021	2022
Busca Ativa Retorno	80%	72%	84%	76%

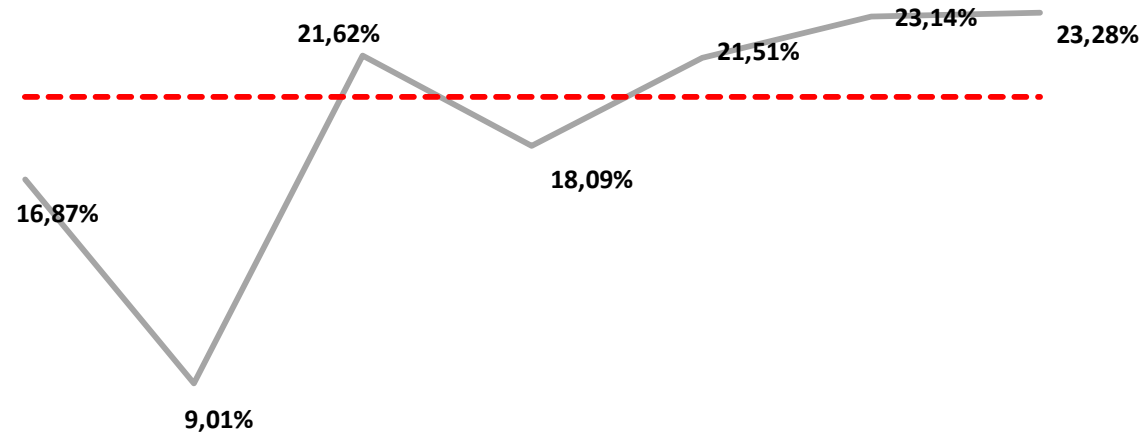
Obs 1: Retirado desse Slide os hospitais Vila Nova Cachoeirinha e Servidor, pois não temos atuação no PSGO.



# \* Rotura artificial de membranas – Fevereiro de 2023

Total de partos  
2063

N = 214  
 $\bar{X}$  = 19%



	Alípio	Fernando Mauro	Waldomiro	Ignácio	Degni	Tide	Cachoerinha
Total de partos após exclusão	166	222	185	94	93	121	262
Rotura artificial de membranas	28	20	40	17	20	28	61

Comparativo Histórico	
FEVEREIRO	2022
Rotura Artificial da membrana	26%

Fonte: Livro de parto dos respectivos Hospitais Municipais com Parto Seguro.  
Mês de Referência: Fevereiro 2023.  
Meta: = ↓ ≤ 20%

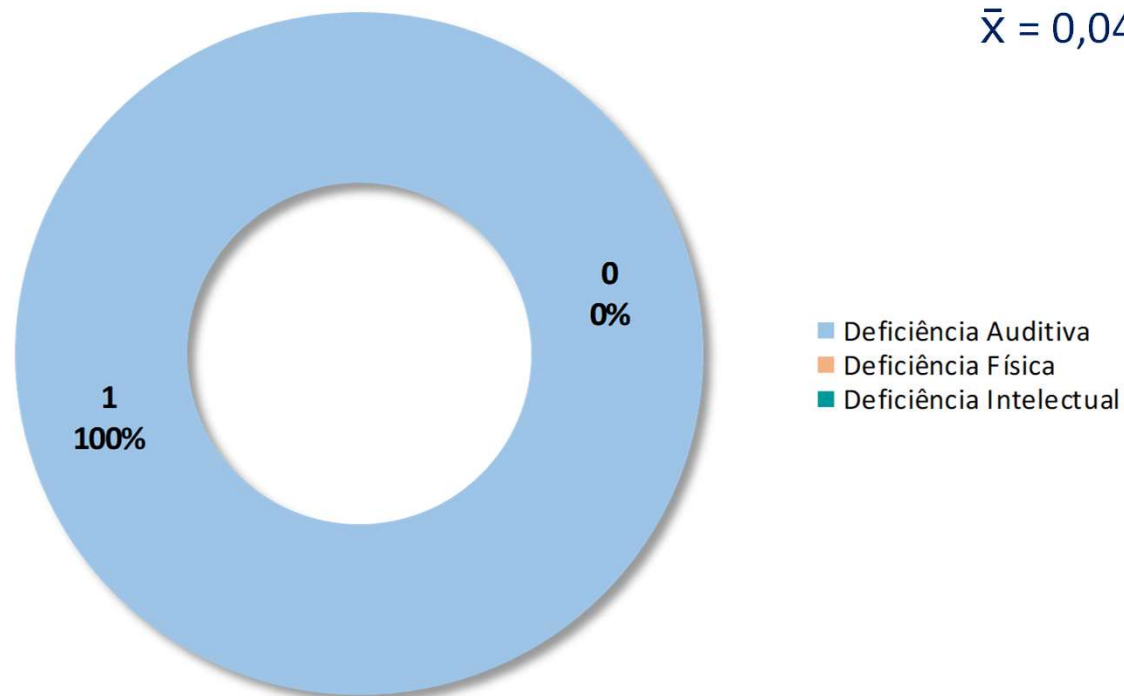
OBS 1: Hospital Servidor Público Municipal não entra na média devido ausência de enfermeira obstetra na assistência ao parto.

\*INDICADOR DE BOAS PRATICAS – PROTEÇÃO DE MEMBRANAS.

# Partos de mulheres portadoras de alguma deficiência – Fevereiro de 2023

Total de partos  
2063

N = 1  
 $\bar{X}$  = 0,04 %



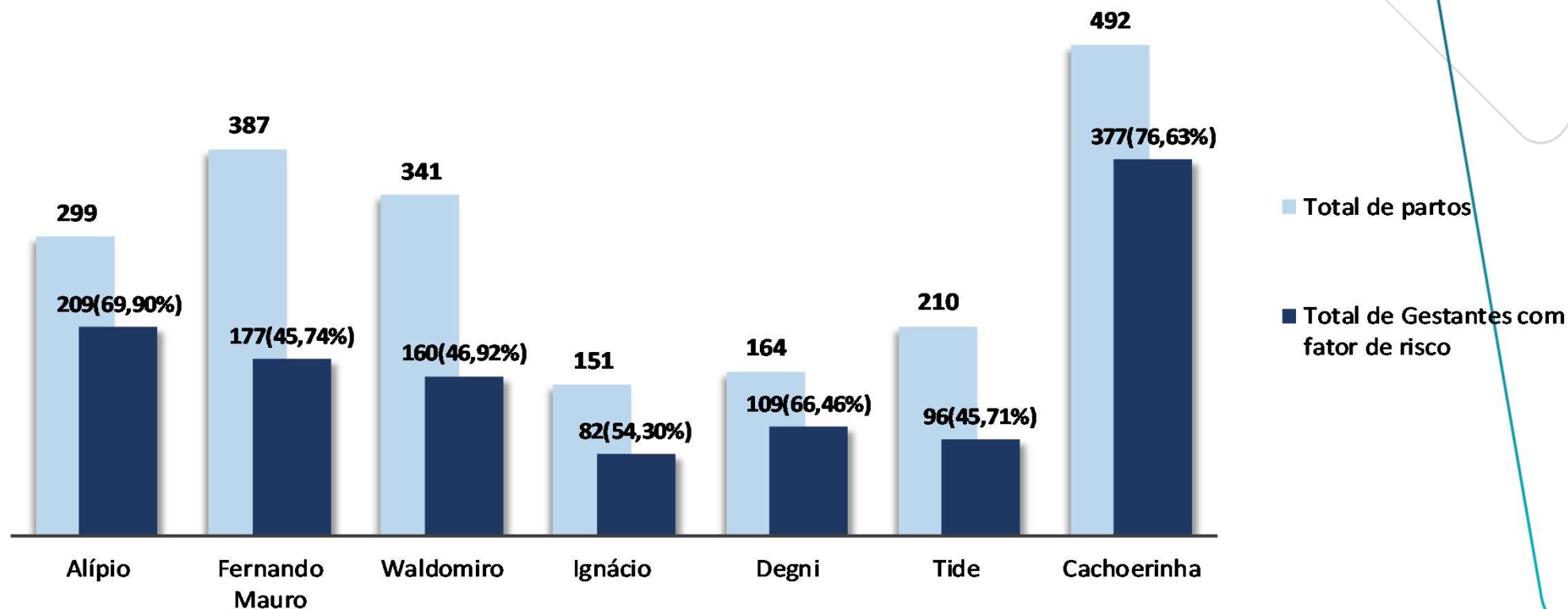
Hospital Municipal	Deficiência Auditiva	Deficiência Física	Deficiência intelectual	Total
Waldomiro	1	0	0	1

Fonte: Livro de parto dos respectivos Hospitais Municipais com Parto Seguro.  
Mês de Referência: Fevereiro 2023.

# Partos em gestantes com algum fator de risco – Fevereiro de 2023

Total de partos  
2063

N = 1217  
 $\bar{X}$  = 55%



Fonte: Livro de parto dos respectivos Hospitais Municipais com Parto Seguro.  
Mês de Referência: Fevereiro 2023.

OBS 1: Hospitais de Alto Risco:

- 1) Prof. Dr. Alípio Correa Netto
- 2) Maternidade Prof. Mário Degni
- 3) Dr. Fernando Mauro Pires da Rocha
- 4) Vila Nova Cachoeirinha

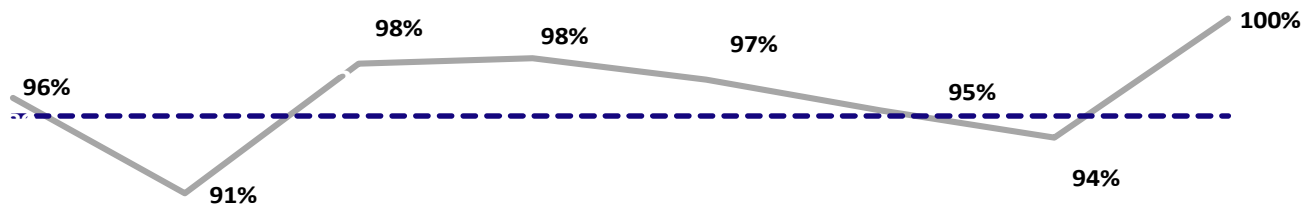
Comparativo Histórico	
FEVEREIRO	2022
1142	64%



# \*Monitoramento das parturientes com Partograma – Fevereiro de 2023

**Total de partos  
2063**

**N = 1270  
 $\bar{X}$  = 96,1%**



	Alípio	Fernando Mauro	Waldomiro	Ignácio	Degni	Tide	Cachoerinha	Servidor Público
Monitoradas	189	233	215	96	94	143	293	7
— Porcentagem	96%	91%	98%	98%	97%	95%	94%	100%
- - - META ↑ 95%	95%	95%	95%	95%	95%	95%	95%	95%

Comparativo Histórico			
FEVEREIRO	2020	2021	2022
Partograma	95%	100%	99,6%

Fonte: Livro de parto dos respectivos Hospitais Municipais com Parto Seguro.  
Mês de Referência: Fevereiro 2023.

Meta: ↑ ≥ 95%

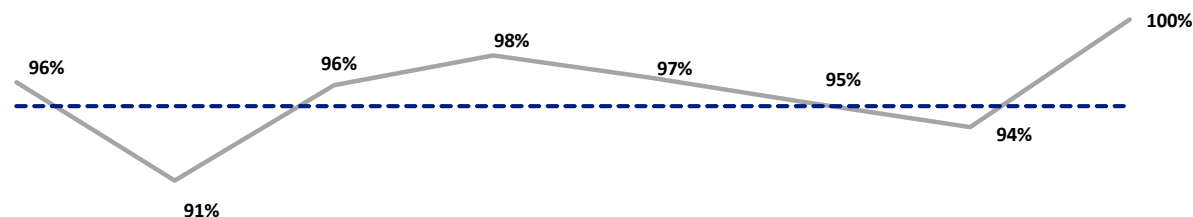
OBS 1: Houve mudança na coleta do indicador, o parto expulsivo passou de melhorias para exclusões, a partir de Fevereiro /2021 contribuindo para melhora do indicador

\*INDICADOR DE BOAS PRÁTICAS – PRESENÇA DE PARTOGRAMA.

# \*Acompanhante no trabalho de parto – Fevereiro de 2023

Total de partos  
2063

N = 1229  
 $\bar{X}$  = 96%



	Alípio	Fernando Mauro	Waldomiro	Ignácio	Degni	Tide	Cachoerinha	Servidor Público
Evoluídos no pré- parto após exclusões	192	249	213	95	90	146	306	7
Trabalho de parto com acompanhante	185	226	205	93	87	139	287	7

Evoluídos no pré- parto após exclusões

Trabalho de parto com acompanhante

— Porcentagem

- - - META ↑95%

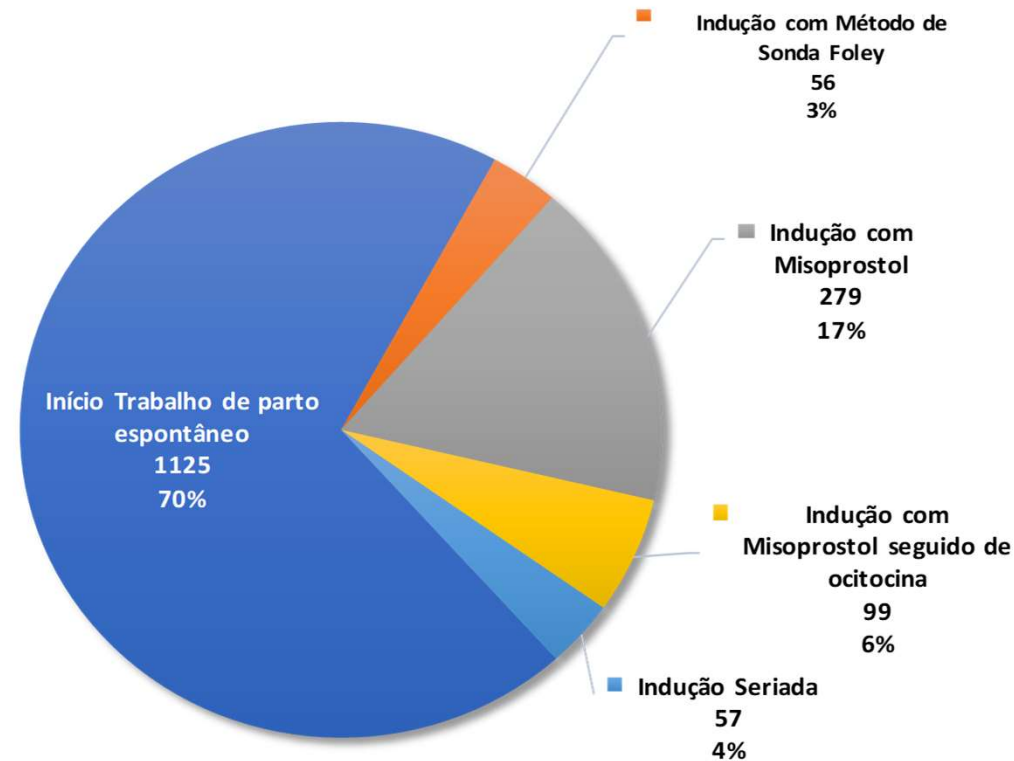
Fonte: Livro de parto dos respectivos Hospitais Municipais com Parto Seguro.  
Mês de Referência : Fevereiro 2023.

Meta: ↑ ≥ 95%.

\*INDICADOR DE BOAS PRÁTICAS

Comparativo Histórico				
FEVEREIRO	2019	2020	2021	2022
Acompanhante	93%	93%	98%	88%

# Tipo de início do trabalho de parto – Fevereiro de 2023



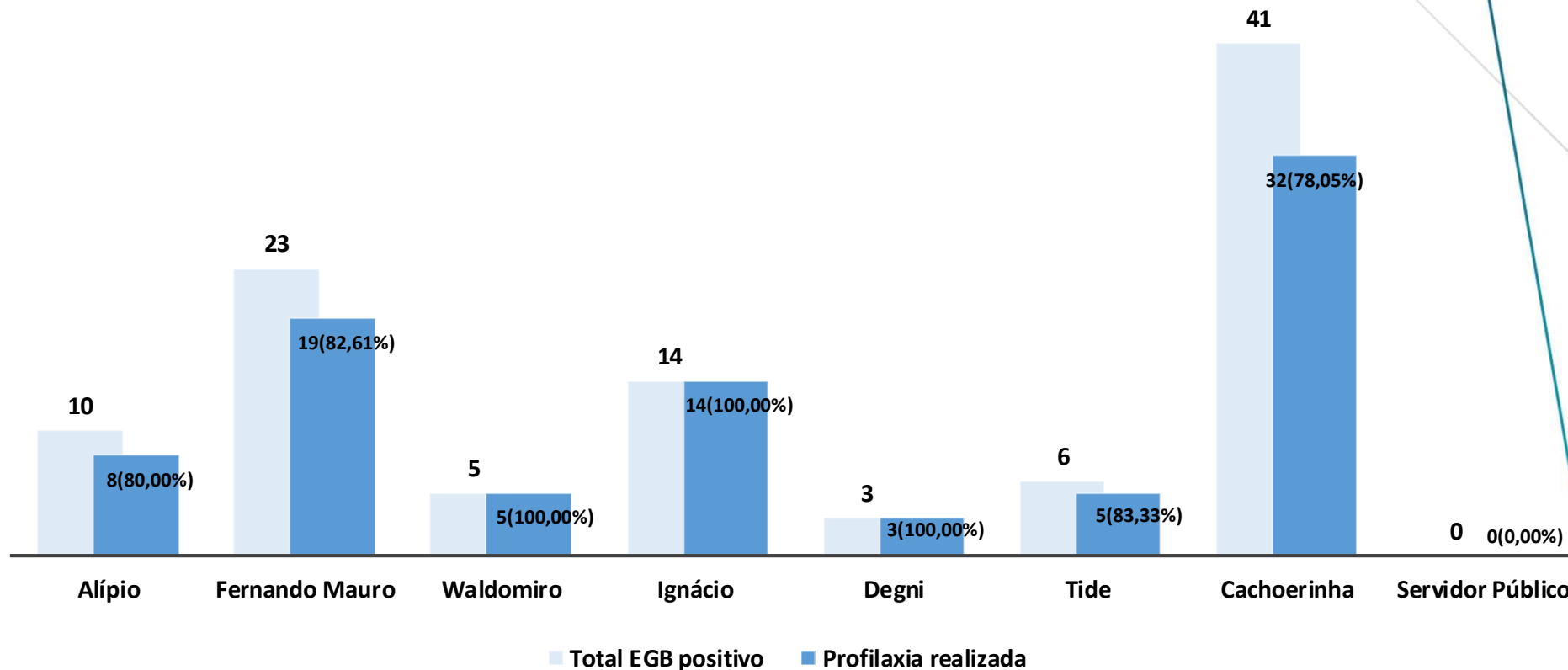
Fonte: Livro de parto dos respectivos Hospitais Municipais com Parto Seguro. Mês de Referência: Fevereiro 2023.

Comparativo Histórico				
fev/23	Exclusão : Indicação de Cesárea sem indução ou ausência de TP	Início Espontâneo de Trabalho de parto		Indução do trabalho de parto
		Evolução fisiológica do trabalho de parto	Condução do Trabalho de Parto	
	<b>21,67%</b>	<b>54,33%</b>	<b>15,28%</b>	<b>30,38%</b>
fev/22	Exclusão : Indicação de Cesárea sem indução ou ausência de TP	Início Espontâneo de Trabalho de parto		Indução do trabalho de parto
		Evolução fisiológica do trabalho de parto	Condução do Trabalho de Parto	
	<b>23,40%</b>	<b>51,14%</b>	<b>18,09%</b>	<b>30,84%</b>



# Cobertura profilática do “Streptococcus Agalactiae” – Fevereiro de 2023

N = 54  
 $\bar{X}$  = 89%



Fonte: Livro de parto dos respectivos Hospitais Municipais com Parto Seguro.  
 Mês de Referência: Fevereiro 2023.

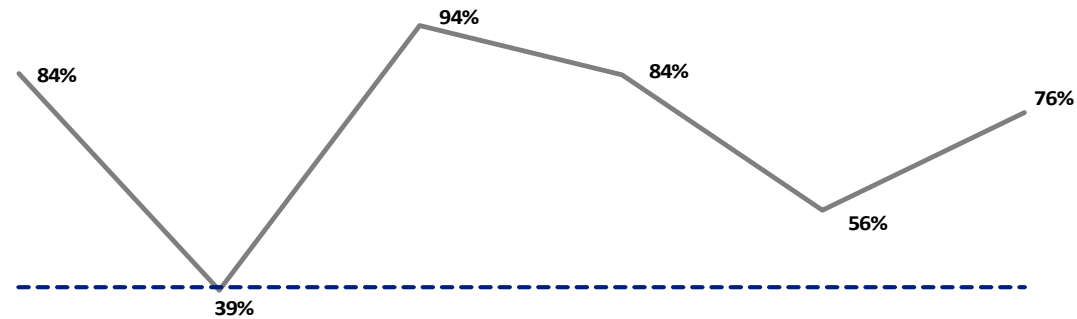
OBS 1: Casos não tratados, devido nascimento antes da segunda dose ou admissão da cliente no período expulsivo.

Comparativo Histórico				
FEVEREIRO	2019	2020	2021	2022
Estreptococcus	89%	88%	83%	84%

# Total de partos no PPP – Fevereiro de 2023

Total de partos normais  
1074

N = 726  
 $\bar{X}$  = 72%



	Alípio	Fernando Mauro	Ignácio	Mário Degni	Tide	Cachoeirinha
Total normais	193	267	82	99	149	284
Partos PPP/CPN	162	105	77	83	83	216

**Fonte:** Livro de parto dos respectivos Hospitais Municipais com Parto Seguro.

Mês de Referência: Fevereiro 2023.

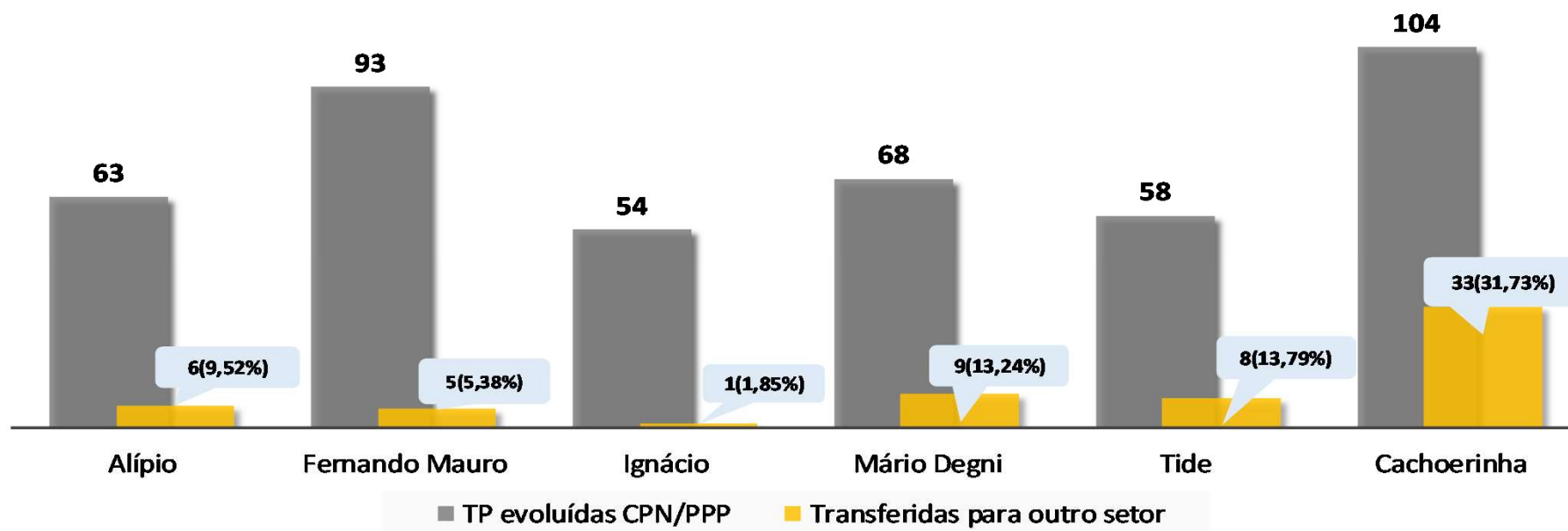
Meta: ↑ ≥ 40%

OBS 1 : Hospital Waldomiro de Paula e Hospital do Servidor Público Municipal, não dispõem de quartos PPP .

OBS 2 : Fernando Mauro não alcançou a meta devido a falta de espaço no setor , e o quarto PPP é ocupado por puérperas.

# Percentual de transferências do PPP – Fevereiro de 2023

N = 62  
 $\bar{X}$  = 12,6%



Motivos das transferências					
Hospitais	Solicitação médica	Parto vaginal operatório	Indicação cirúrgica	Vitalidade fetal alterada	Total
Alípio	0	0	5	1	6
Fernando Mauro	0	0	4	1	5
Ignácio	1	0	0	0	1
M Degni	1	0	8	0	9
Tide	0	0	6	2	8
Cachoeirinha	11	7	6	9	33
<b>Total</b>	<b>13</b>	<b>7</b>	<b>29</b>	<b>13</b>	<b>62</b>

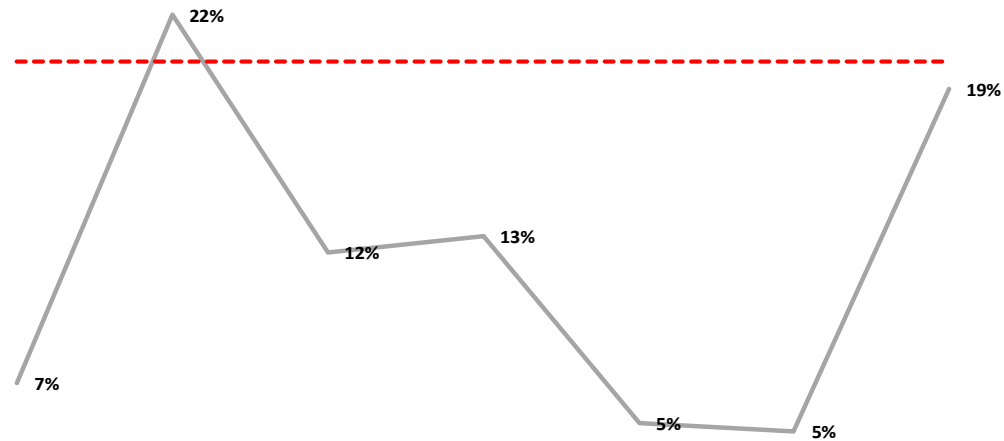
Fonte: Livro de parto dos respectivos Hospitais Municipais com Parto Seguro.  
 Mês de Referência: Fevereiro 2023.

OBS: Neste gráfico constam os hospitais que dispõe de CPN ou quarto PPP

# \*Partos vaginais com ocitocina no 2º estágio Fevereiro de 2023

N = 179

$\bar{X}$  = 12%



	Alípio	Fernando Mauro	Waldomiro	Ignácio	Degni	Tide	Cachoeirinha
Total de Partos vaginais (PN+PF)	195	269	223	86	100	150	302
Partos normais com ocitocina no 2º estágio	13	59	27	11	5	7	57

Fonte: Livro de parto dos respectivos Hospitais Municipais com Parto Seguro.

Mês de Referência: Fevereiro 2023.

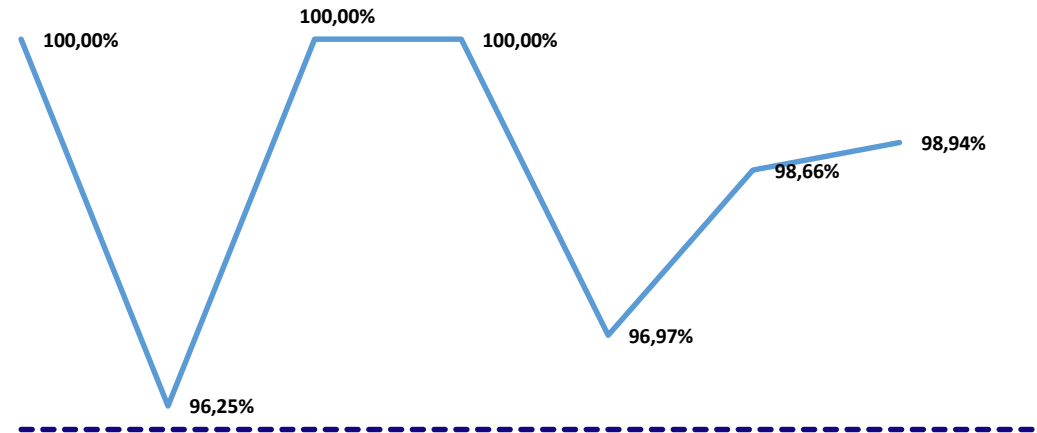
Meta: ↓ ≤ 20%

**\*INDICADOR DE BOAS PRÁTICAS**

Comparativo Histórico	
FEVEREIRO	2022
Ocitocina no 2º estágio PN	11%

# \*Uso de Ocitocina 3º estágio de partos normais – Fevereiro 2023

N = 1277  
 $\bar{X}$  = 98.7%



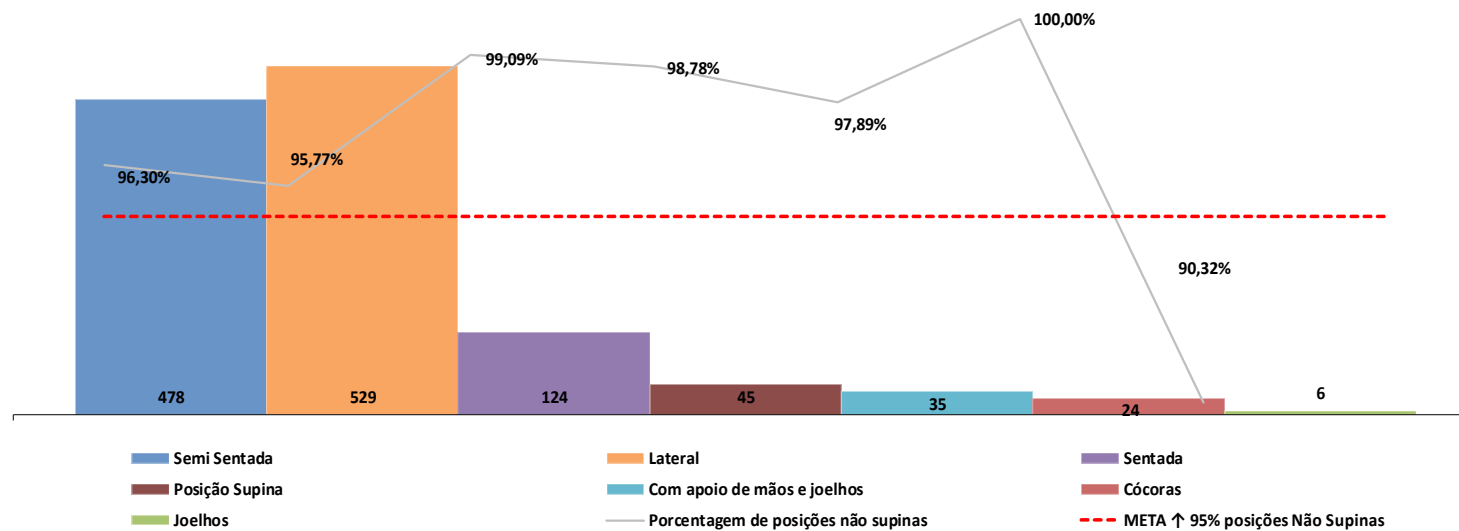
	Alípio	Fernando Mauro	Waldomiro	Ignácio	Degni	Tide	Cachoerinha
Total de Partos normais	193	267	221	82	99	149	284
Partos CESÁREA com ocitocina no 3º estágio	193	257	221	82	96	147	281

Fonte: Livro de parto dos respectivos Hospitais Municipais com Parto Seguro.  
 Mês de Referência: Fevereiro 2023.  
 Meta: ↑ > 96%.

\*INDICADOR DE BOAS PRATICAS – USO DE OCITOCINA 3º ESTÁGIO DE PARTOS NORMAIS

# \*\*Posições no parto normal – Fevereiro de 2023

Total de partos normais após exclusão: 1274  
 $\bar{x}$  de partos normais em posições não supina = 96%

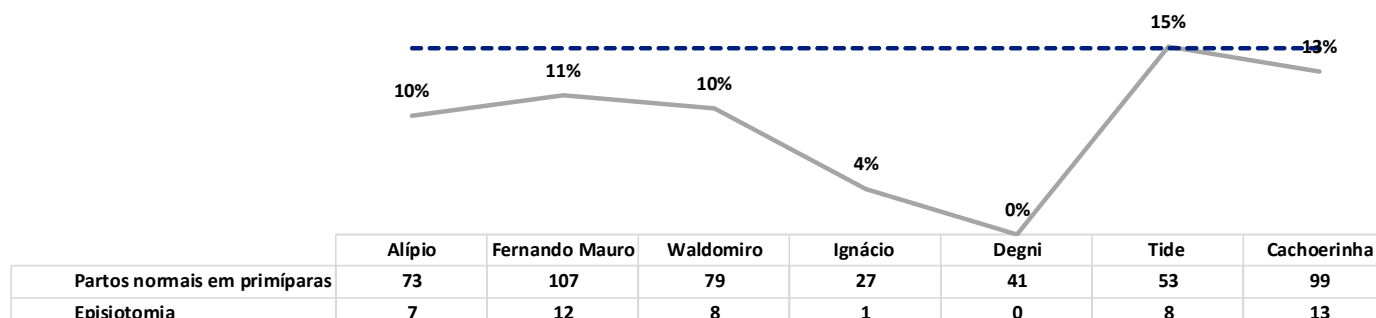


Fonte: Livro de parto dos respectivos Hospitais Municipais com Parto Seguro  
Mês de Referência: Fevereiro 2023  
Meta: ↑ ≥ 95% não supina.

\*INDICADOR DE BOAS PRATICAS

# \*Taxa de episiotomia em primíparas – Fevereiro de 2023

N = 49  
 $\bar{x}$  = 9%



Fonte: Livro de parto dos respectivos Hospitais Municipais com Parto Seguro.  
 Mês de Referência: Fevereiro 2023  
 Meta: ↓ ≤ 15%.

HISTÓRICO COMPARATIVO				
FEVEREIRO	2019	2020	2021	2022
Episiotomia em Primíparas	8%	17%	10%	9%

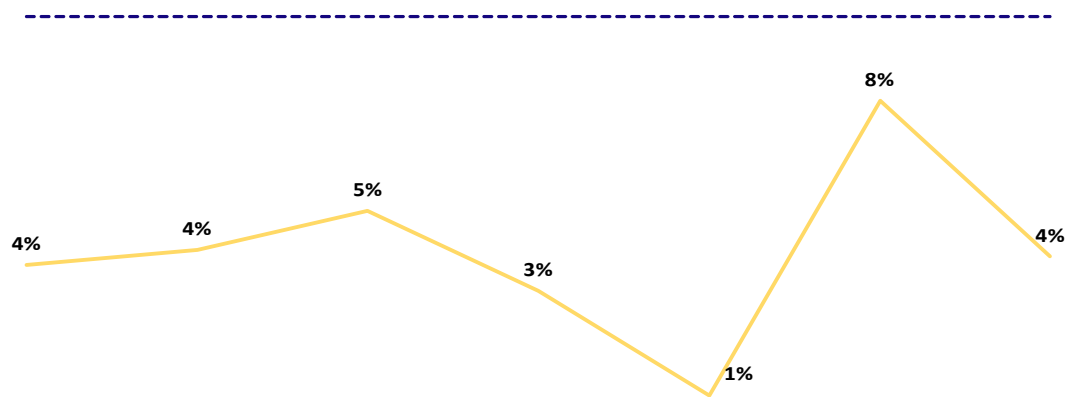
OBS 1: Excluído no momento o Hospital do Servidor Público Municipal com equipe de enfermagem incompleta e modelo do Programa Parto Seguro à Mãe Paulistana não incorporado completamente.

\*INDICADOR DE BOAS PRATICAS

# \*Taxa geral de episiotomia – Fevereiro de 2023

Total de partos vaginais  
**1325**

N = 61  
 $\bar{x}$  = 4,4%



	Alípio	Fernando Mauro	Waldomiro	Ignácio	Degni	Tide	Cachoerinha
Partos normais	195	269	223	86	100	150	302
Episiotomia Geral	8	12	12	3	1	12	13
Partos normais = Porcentagem	0	0	0	0	0	0	0
Porcentagem	4%	4%	5%	3%	1%	8%	4%

Fonte: Livro de parto dos respectivos Hospitais Municipais com Parto Seguro.  
Mês de Referência: Fevereiro 2023  
Meta: ↓ ≤ 10%.

Comparativo Histórico			
FEVEREIRO	2020	2021	2022
Episiotomia Geral	7%	4%	4%

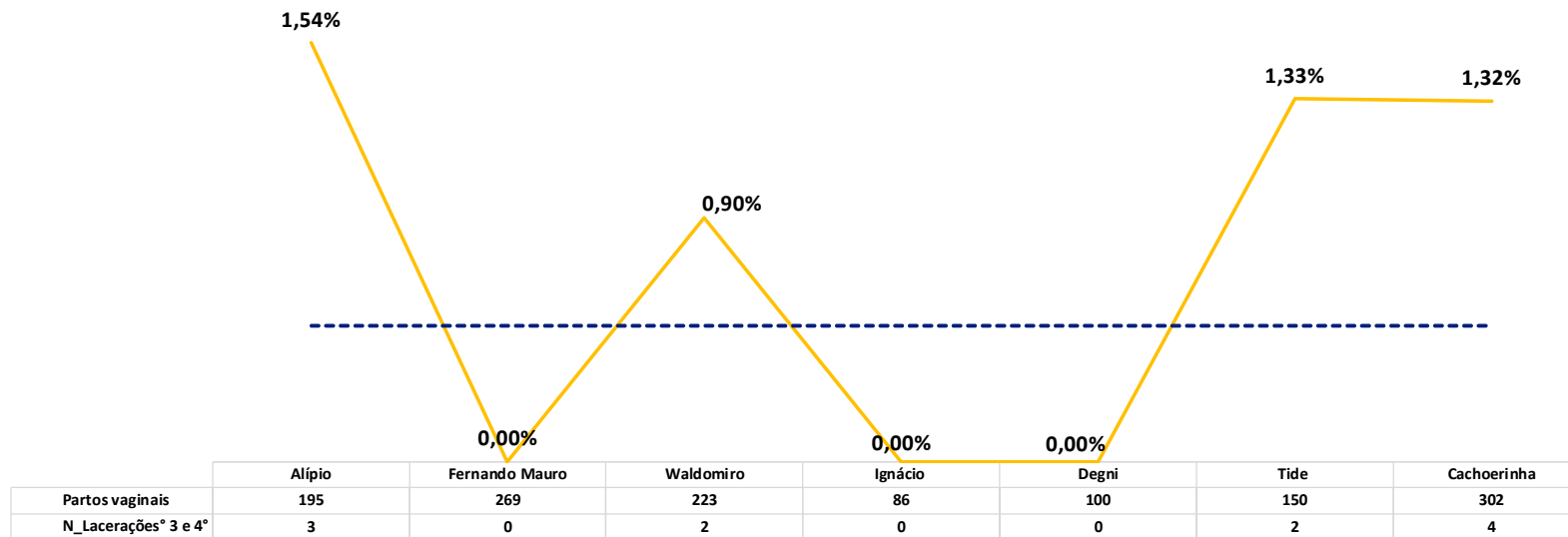
OBS 1: Excluído no momento o Hospital do Servidor Público Municipal com equipe de enfermagem incompleta e modelo do Programa Parto Seguro à Mãe Paulistana não incorporada completamente.

\*INDICADOR DE BOAS PRÁTICAS



# Lacerações perineais – Fevereiro de 2023

Lacerações de 3º e 4º N = 11  
 $\bar{X} = 0,73\%$



	Alípio	Fernando Mauro	Waldomiro	Ignácio	Degni	Tide	Cachoeirinha
Partos vaginais	195	269	223	86	100	150	302
N_Lacerações° 3 e 4°	3	0	2	0	0	2	4

Fonte: Livro de parto dos respectivos Hospitais Municipais com Parto Seguro  
 Mês de Referência: Fevereiro 2023.  
 Meta 3º e 4º: ↓ ≤ 0,5%

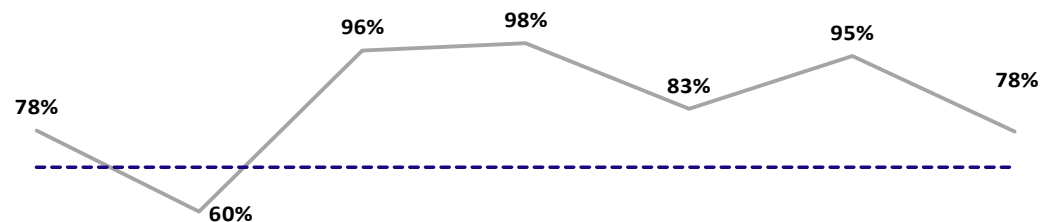
Comparativo Histórico												
jan/22	fev/22	mar/22	abr/22	mai/22	jun/22	jul/22	ago/22	set/22	out/22	nov/22	dez/22	jan/23
0,88%	0,96%	0,89%	0,89%	0,89%	0,89%	0,89%	0,89%	0,89%	0,89%	0,89%	0,89%	0,89%

OBS: Nesse indicador retirado o HSPM, partos realizados apenas por médicos e residentes não funcionários do Parto Seguro

# Parto normal realizado pela enfermeira obstetra pelo total partos normais – Fevereiro de 2023

N = 1048

$\bar{X}$  = 83%



	Alípio	Fernando Mauro	Waldomiro	Ignácio	Degni	Tide	Cachoerinha
Total parto normal	193	267	221	82	99	149	284
Parto Normal realizado pela Enfermeira Obstetra	151	161	212	80	82	141	221

Comparativo Histórico	
FEVEREIRO	2022
Parto Normal Realizado pela Enfermeira Obstetra (Total de partos Normais)	<b>86%</b>

**Fonte:** Livro de parto dos respectivos Hospitais Municipais com Parto Seguro.

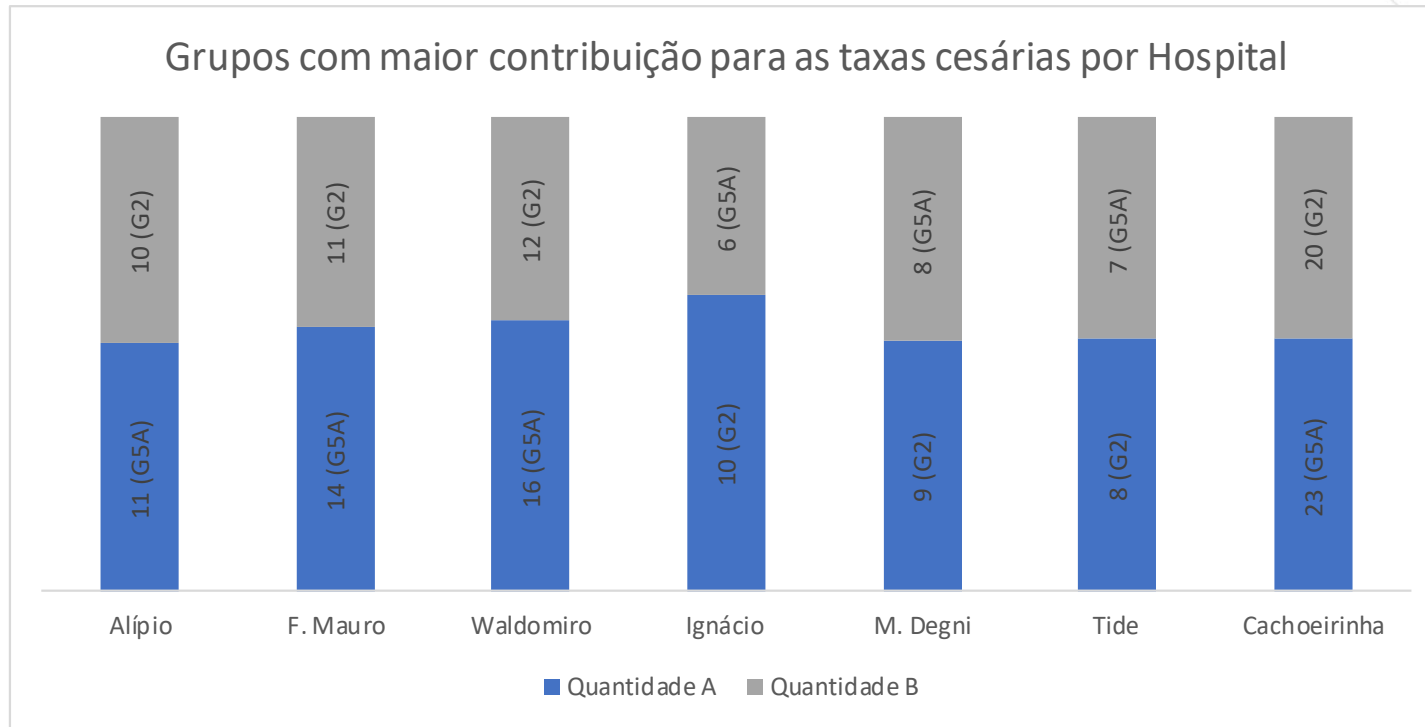
Mês de Referência: Fevereiro 2023.

Meta: ↑ ≥ 70%

OBS 1: Não Incluído o Hospital do Servidor Público Municipal HSPM nesse gráfico pois não adotou Enfermeira Obstetras para realização de partos.

OBS 2: No Hospital Vila Nova Cachoerinha foram considerados os partos realizados no CPN.

# Quantidade de casos de indicações de cesárea para estudo mensal dos grupos predominantes da Classificação de Robson – Fevereiro 2023



GRUPOS	Grupo 1		Grupo 2		Grupo 3		Grupo 4		Grupo 5A	
	Total	Cesária	Total	Cesária	Total	Cesária	Total	Cesária	Total	Cesária
Alípio	61	9	33	20	82	4	14	7	43	21
Fernando Mauro	78	10	55	22	88	2	39	11	58	27
Waldomiro	66	13	41	23	88	4	45	17	50	31
IGNÁCIO	29	8	25	20	48	3	11	5	16	12
Degni	21	4	34	17	33	3	16	8	26	15
Tide	43	5	27	16	56	3	17	2	34	14
Vila Cachoeirinha	88	18	66	40	118	7	48	13	76	45
Total	386	67	281	158	513	26	190	63	303	165
Percentual por grupo	20%		61%		6%		27%		59%	

Fonte : Relatório mensal de indicadores das supervisoras de enfermagem nos hospitais com Parto Seguro.

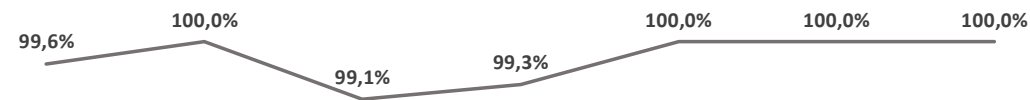
Mês de Referência: Fevereiro 2023

Meta ↑ ≥ 50%.

OBS 1: Grupo 5B não é apresentado por não possibilitar ação na diminuição da Cesárea e do Grupo 6 ao Grupo 10 os percentuais são mínimos na contribuição da taxa de Cesárea. \*INDICADOR DE ACOMPANHAMENTO DO RISCO DA CESÁREA.

# \* Presença de acompanhante no parto – Fevereiro de 2023

N = 1952  
 $\bar{X}$  = 99,7%



	Alípio	Fernando Mauro	Waldomiro	Ignácio	Degni	Tide	Cachoerinha
Partos após exclusões	285	369	326	145	148	206	459
Acompanhante no parto	284	369	323	144	148	206	459

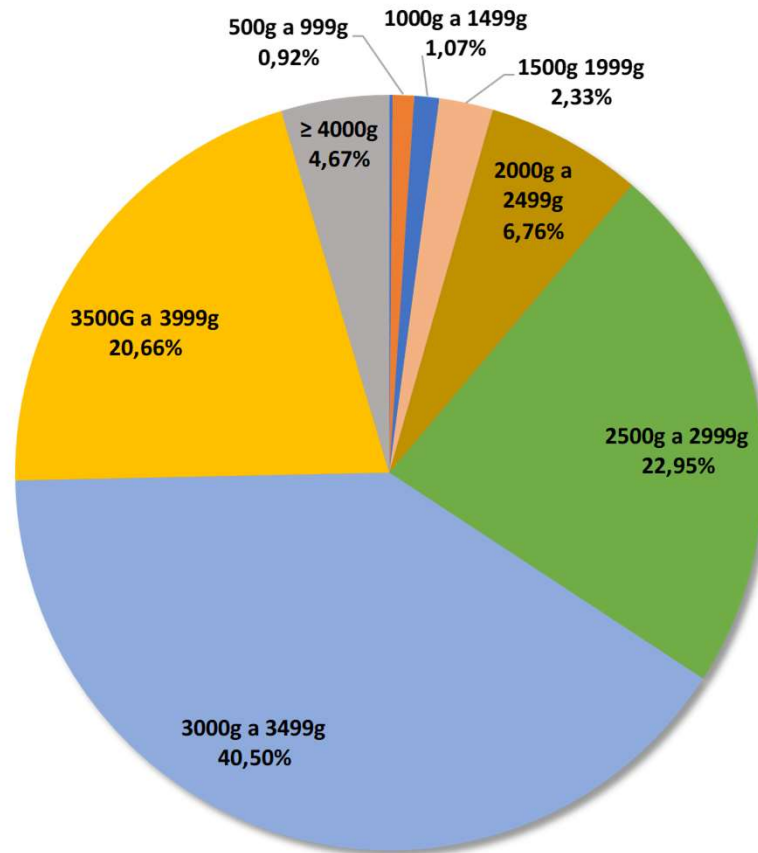
Comparativo Histórico				
FEVEREIRO	2019	2020	2021	2022
Presença de acompanhante no parto	93,2%	94,8%	95,4%	99,8%

Fonte: Livro de parto dos respectivos Hospitais Municipais com Parto Seguro  
 Mês de Referência: Fevereiro 2023  
 Meta : ↑ ≥ 95%.

\*INDICADOR DE BOAS PRÁTICAS

# Classificação dos recém-nascidos por peso ao nascer – Fevereiro de 2023

N = 2057



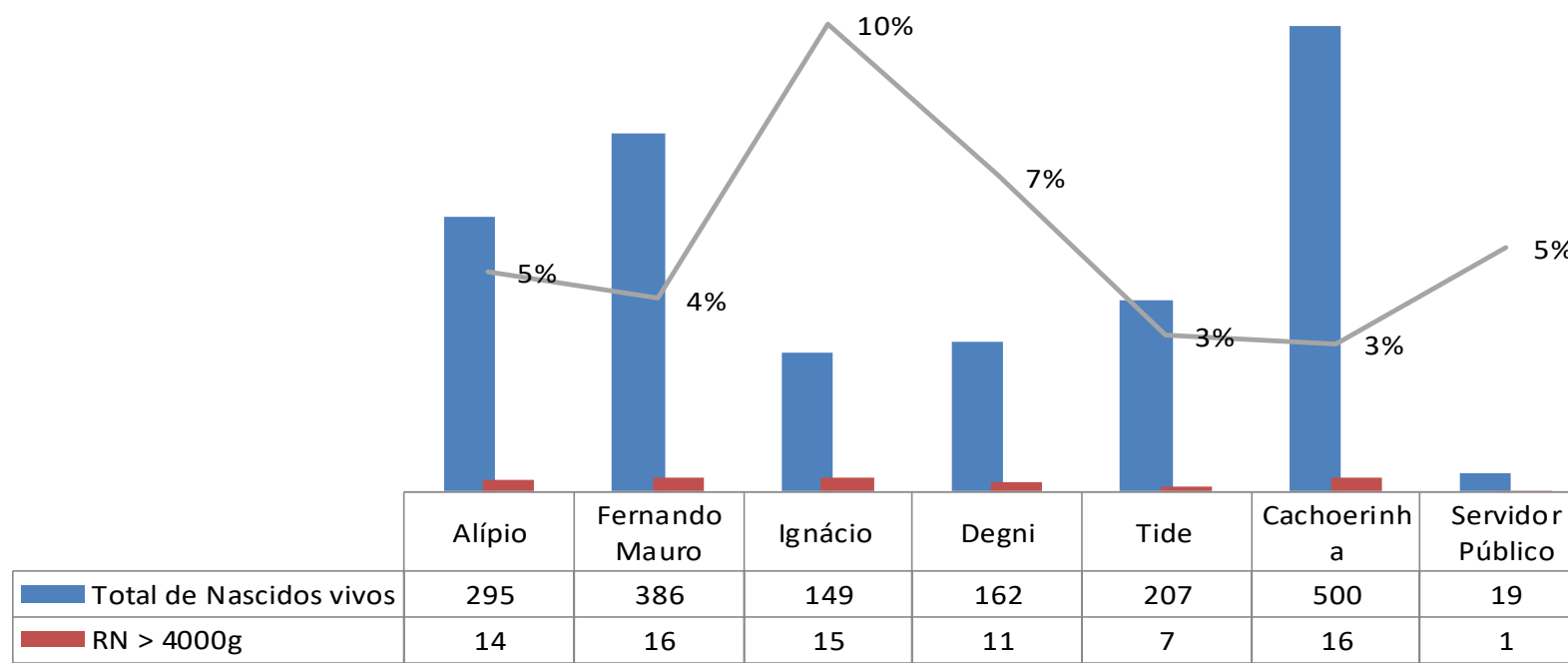
Peso	%
<500g	0,15%
500g a 999g	0,92%
1000g a 1499g	1,07%
1500g a 1999g	2,33%
2000g a 2499g	6,76%
2500g a 2999g	22,95%
3000g a 3499g	40,50%
3500g a 3999g	20,66%
≥ 4000g	4,67%

Fonte: Livro de parto dos respectivos Hospitais Municipais com Parto Seguro.  
Mês de Referência: Fevereiro 2023.

# Peso do RN ao nascer > 4.000g – Fevereiro de 2023

N = 96

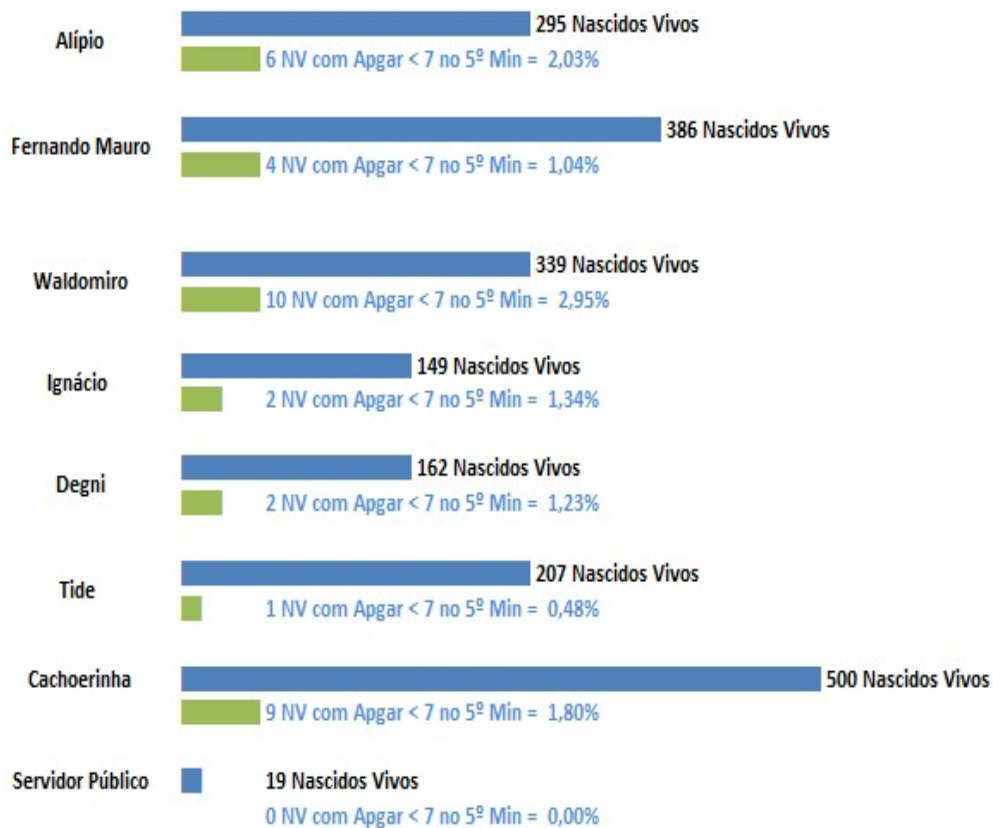
$\bar{X}$  = 5,37%



Fonte: Livro de parto dos respectivos Hospitais Municipais com Parto Seguro.  
Mês de Referência: Fevereiro 2023.

Comparativo Histórico				
Média Anual	2019	2020	2021	2022
Recém-Nascidos com peso > 4000	4,58%	5,15%	4,69%	4,20%

# Taxa de recém-nascidos com Apgar < 7 no 5º minuto de vida – Fevereiro de 2023



**Total de Nascidos Vivos  
2057**

**N = 34  
 $\bar{X}$  = 1,36%**

Nascidos vivos com Apgar < 7 no 5º minuto de vida		
	Pré Termo	Termo
Reanimação dos Rn's	20	14
<b>Total</b>	<b>34</b>	
Destinos dos RNs com apgar < 7 no 1º minuto	Pré Termo	Termo
UTI	17	10
UCIN	0	1
AC	0	3
SVO	3	0
<b>Total</b>	<b>20</b>	<b>14</b>

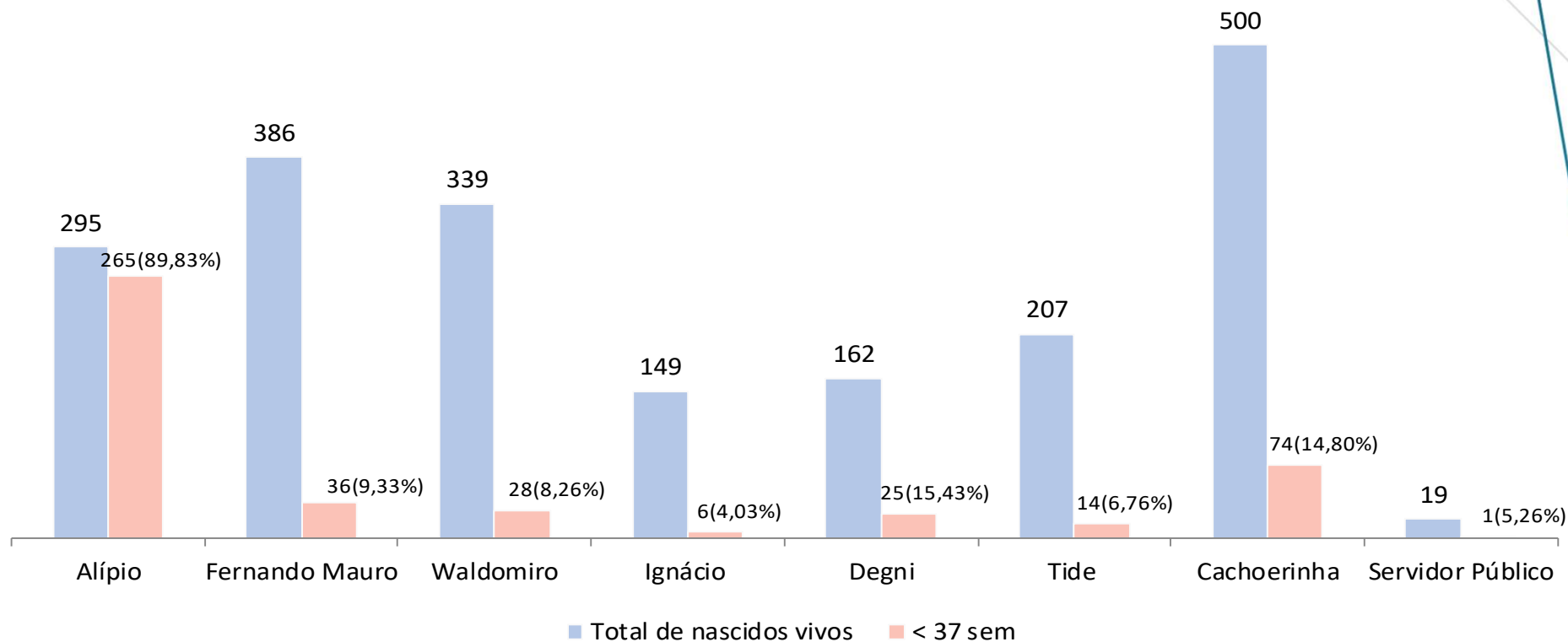
Fonte: Serviço de arquivo médico e estatístico de cada Hospital Municipal (SAME) e Coordenação de Neonatologia  
Mês de Referência: Fevereiro 2023.

Comparativo Histórico				
FEVEREIRO	2019	2020	2021	2022
Apgar < 7 no 5º minuto de vida	0,87%	0,67%	0,97%	0,97%

# Classificação dos Recém-nascidos por idade gestacional < 37 semanas - Fevereiro de 2023

**Total de Nascidos Vivos  
2057**

**N = 449  
 $\bar{X}$  = 20,7%**



**Fonte:** Livro de parto dos respectivos Hospitais Municipais com Parto Seguro  
Mês de Referência: Fevereiro 2023.

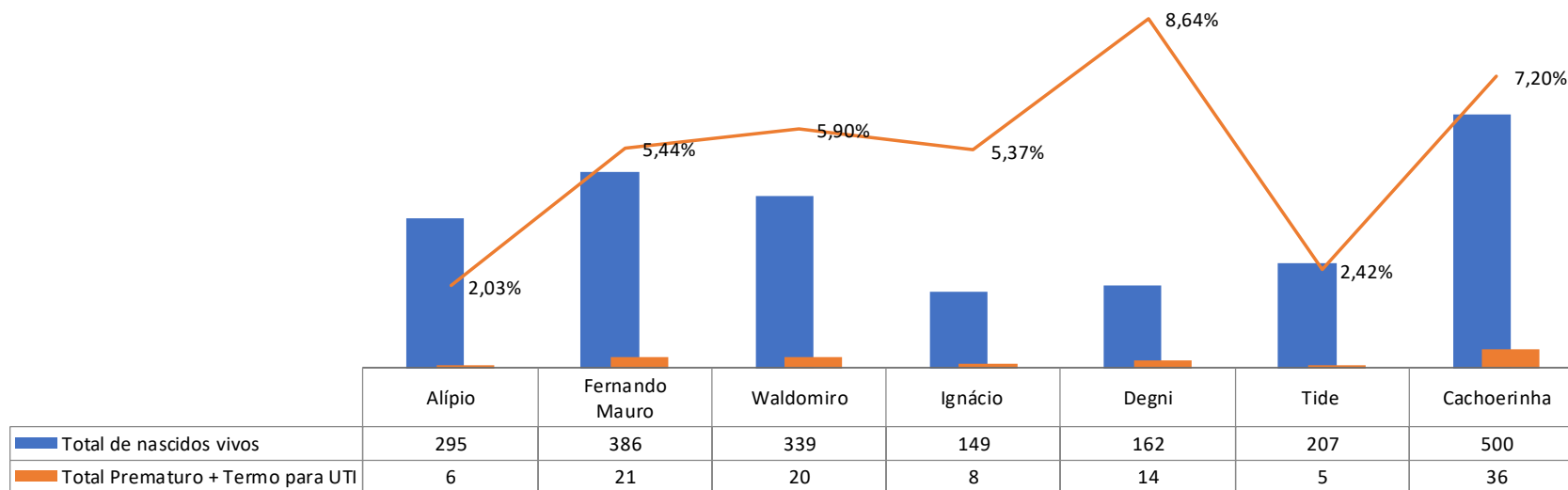
Comparativo Histórico				
Média Anual	2019	2020	2021	2022
Recém-nascidos por idade gestacional < 37 semanas	8,00%	10,12%	9,13%	9,57%



# RN encaminhados à UTI NEO - Fevereiro de 2023

**Total de Nascidos Vivos  
2057**

**N = 112  
 $\bar{X}$  = 5,18%**



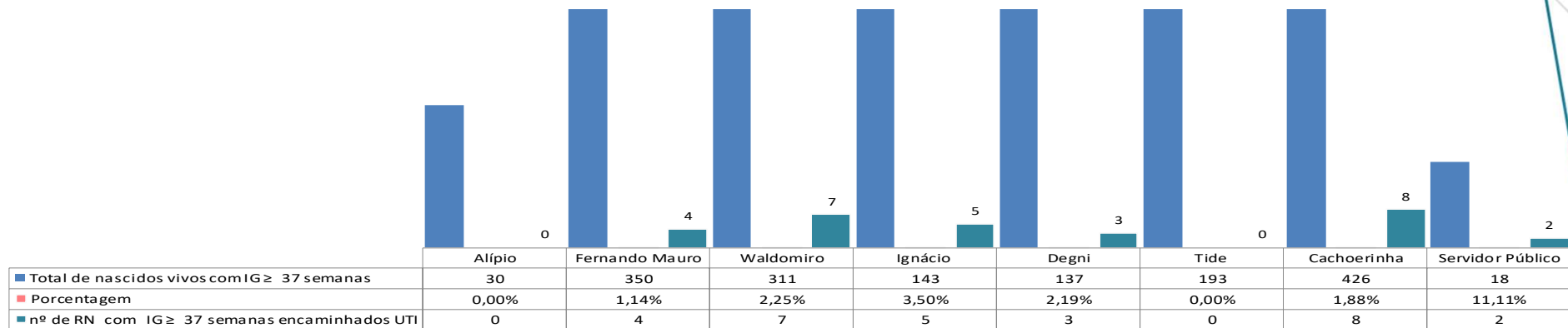
Fonte: Livro de parto dos respectivos Hospitais Municipais com Parto Seguro  
Mês de Referência: Fevereiro 2023.

OBS 1: Excluído no momento o Hospital do Servidor Público Municipal por não estar incorporado todo o modelo assistencial do Programa Parto Seguro à Mãe Paulistana

# Taxa de recém-nascidos encaminhados à UTI neonatal com IG $\geq 37$ semanas - Fevereiro de 2023

Total de Nascidos Vivos  
2057

N = 29  
 $\bar{X}$  = 1,8%



Hospitais	Desconforto respiratório	Mal Formação	Anóxia	Infecção	Bradicardia	SÍFILIS	Total
Alípio	0	0	0	0	0	0	0
Fernando Mauro	4	0	0	0	0	0	4
Waldomiro	4	1	2	0	0	0	7
Ignácio	5	0	0	0	0	0	5
Degni	3	0	0	0	0	0	3
Tide	0	0	0	0	0	0	0
Cachoeirinha	7	1	0	0	0	0	8
Servidor Público	2	0	0	0	0	0	2
<b>Total</b>	<b>25</b>	<b>2</b>	<b>2</b>	<b>0</b>	<b>0</b>	<b>0</b>	<b>29</b>

Comparativo Histórico				
FEVEREIRO	2019	2020	2021	2022
Taxa de recém-nascidos encaminhados à UTI neonatal com IG $\geq 37$ semanas	1,4%	0,9%	1,7%	1,4%

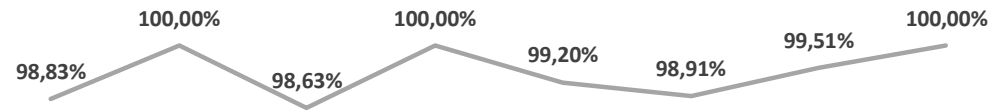
Fonte: Livro de parto dos respectivos Hospitais Municipais com Parto Seguro  
Mês de Referência: Fevereiro 2023.

OBS 1: Excluído no momento o Hospital do Servidor Público Municipal por não estar incorporado todo o modelo assistencial do Programa Parto Seguro à Mãe Paulistana .

# Contato pele a pele Mãe e Bebê - Fevereiro de 2023

**Total de Nascidos Vivos  
2057**

**N = 1738**  
 **$\bar{X}$  = 99,3%**



	Alípio	Fernando Mauro	Waldomiro	Ignácio	Degni	Tide	Cachoerinha	Servidor Público
Recém-nascidos em boas condições	257	325	293	138	125	184	411	17
Contato pele a pele	254	325	289	138	124	182	409	17

Comparativo Histórico				
FEVEREIRO	2019	2020	2021	2022
Contato pele a pele	94,3%	96,3%	98,4%	98,9%

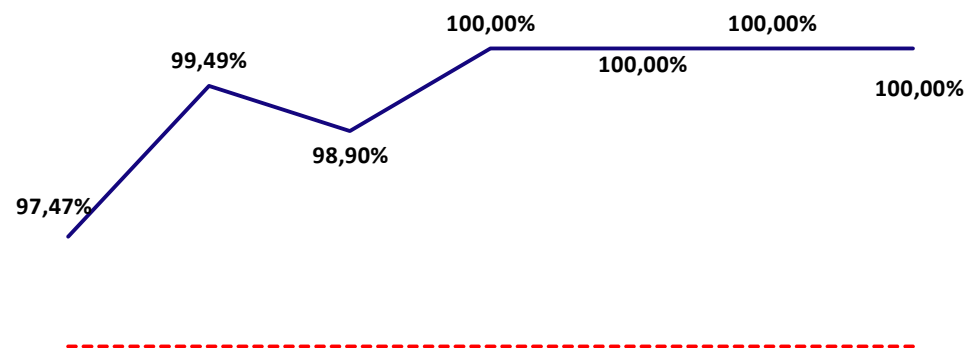
Fonte: Livro de parto dos respectivos Hospitais Municipais com Parto Seguro.  
Mês de Referência: Fevereiro 2023  
Meta ↑ ≥ 92%.

OBS 1: Permanecem com a mãe 1 hora após o parto.

# \*Clampeamento oportuno do cordão umbilical – Fevereiro de 2023

Total de Nascidos Vivos  
2057

N = 1004  
 $\bar{X}$  = 99,4%



	Alípio	Fernando Mauro	Waldomiro	Ignácio	Degni	Tide	Cachoerinha
Recém-nascidos com indicação para o clampeamento oportuno	158	198	181	75	70	92	231
Clampeamento oportuno de cordão umbilical	154	197	179	75	70	92	231

Fonte: Livro de parto dos respectivos Hospitais Municipais com Parto Seguro  
Mês de Referência: Fevereiro 2023  
Meta ↑ ≥ 96%.

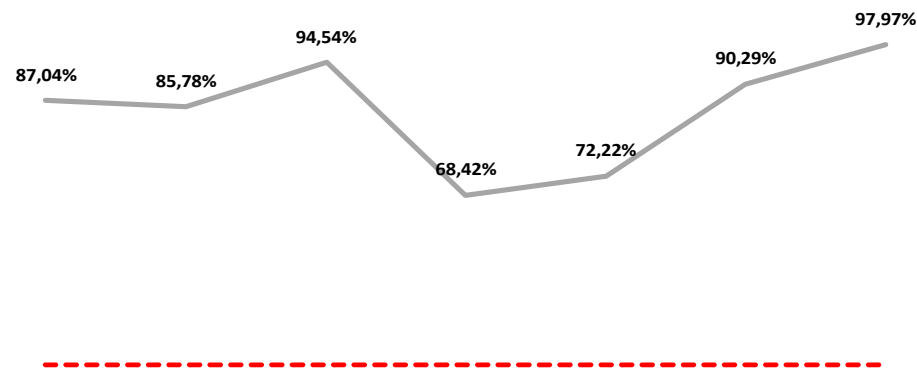
Comparativo Histórico				
FEVEREIRO	2019	2020	2021	2022
Clampeamento oportuno	95,0%	97,6%	96,8%	97,2%

\*INDICADOR DE BOAS PRÁTICAS: CONFORME INICIATIVA HOSPITAL AMIGO DA CRIANÇA (IHAC).

# \*Avaliação inicial do recém-nascido realizada pelo neonatologista sobre o ventre materno - Fevereiro de 2023

Total de Nascidos Vivos  
2057

N = 944  
 $\bar{X}$  = 87%



	Alípio	Fernando Mauro	Waldomiro	Ignácio	Degni	Tide	Cachoerinha
Recém-nascidos de partos normais em boas condições para avaliação sobre o ventre materno	162	218	183	76	72	103	246
Avaliação inicial do recém nascido realizada pelo neonatologia sobre o ventre materno	141	187	173	52	52	93	241

Fonte: Livro de parto dos respectivos Hospitais Municipais com Parto Seguro.  
Mês de Referência: Fevereiro 2023  
Meta:  $\uparrow \geq 35\%$ .

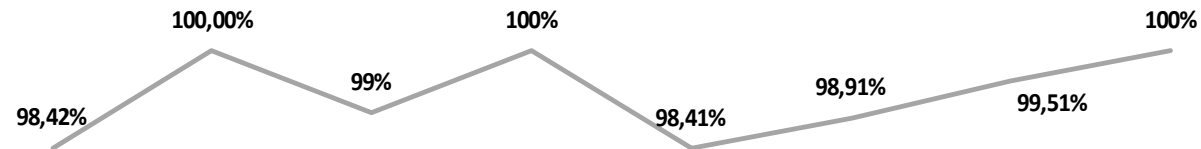
Comparativo Histórico	
Avaliação inicial do recém nascido	fev/22
Avaliação inicial do recém nascido	82,14%

\*INDICADOR DE BOAS PRÁTICAS: CONFORME INICIATIVA HOSPITAL AMIGO DA CRIANÇA (IHAC).

# \*Aleitamento na primeira hora de vida – Fevereiro de 2023

**Total de Nascidos Vivos  
2057**

**N = 1741  
 $\bar{X}$  = 99,2%**



	Alípio	Fernando Mauro	Waldomiro	Ignácio	Degni	Tide	Cachoeirinha	HSPM
RN em boas condições	253	335	296	138	126	183	408	15
Amamentação na 1ª hora de vida	249	335	293	138	124	181	406	15

**Fonte:** Livro de parto dos respectivos Hospitais Municipais com Parto Seguro  
Mês de Referência: Fevereiro 2023.  
Meta: ↑ ≥ 95%.

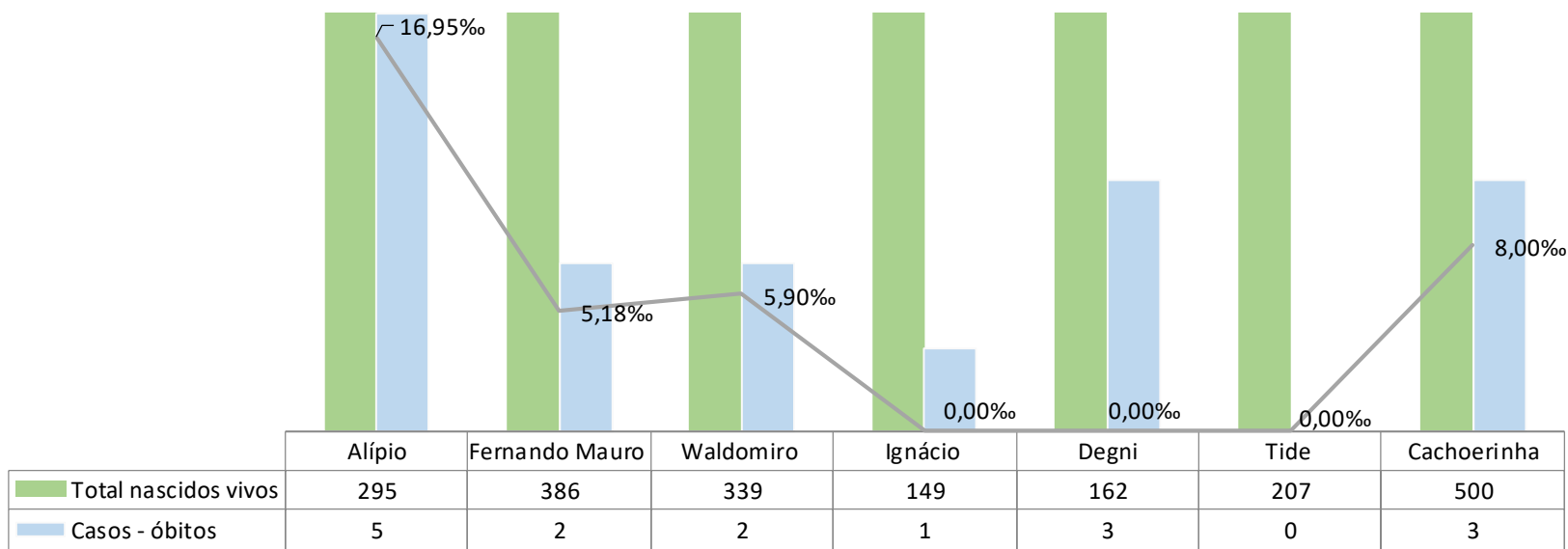
Comparativo Histórico				
FEVEREIRO	2019	2020	2021	2022
Aleitamento	99,0%	99,5%	98,8%	99,4%

\*INDICADOR DE BOAS PRÁTICAS: CONFORME INICIATIVA HOSPITAL AMIGO DA CRIANÇA (IHAC).

# Óbito neonatal precoce - Fevereiro de 2023

**Total de Nascidos Vivos  
2057**

**N = 16  
 $\bar{X}$  = 4,5%**



Fonte: Serviço de Arquivo Médico e Estatístico de cada Hospital Municipal (SAME) e Coordenação de Neonatologia.  
Mês de Referência: Fevereiro 2023.

Hospitais	Desconforto respiratório	Prematuro	Mal formação	Anóxia	Cardiopatia	Total
Alípio	0	5	0	0	0	5
Fernando Mauro	0	2	0	0	0	2
Waldomiro	0	1	0	0	1	2
Ignácio	0	1	0	0	0	1
M. Degni	0	3	0	0	0	3
Cachoeirinha	0	3	0	0	0	3
Tide	0	0	0	0	0	0
Servidor	0	0	0	0	0	0
<b>Total</b>	<b>0</b>	<b>15</b>	<b>0</b>	<b>0</b>	<b>1</b>	<b>16</b>

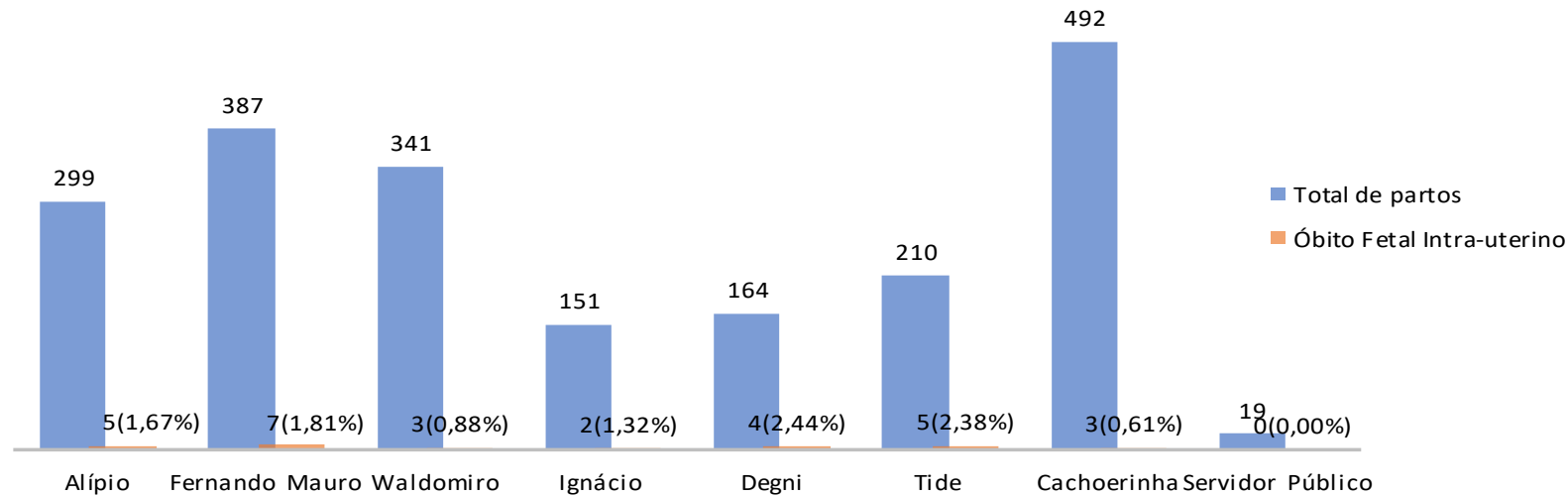
Comparativo Histórico				
FEVEREIRO	2019	2020	2021	2022
Óbito Neonatal	3,15‰	5,45‰	6,18‰	2,56‰

Óbito neonatal precoce é a morte de um recém-nascido antes de sete dias completos de vida (até 168 horas completas), segundo Organização Mundial da Saúde – OMS

# Óbito Fetal Intra-Uterino – Fevereiro de 2023

N = 29

$\bar{X}$  = 1,46%



Fonte: Livro de parto dos respectivos Hospitais Municipais com Parto Seguro.  
Mês de Referência: Fevereiro 2023.

OFAD = Óbito fetal antes da admissão.  
OFTP/P = Óbito fetal no trabalho de parto ou parto.  
OFP = Óbito fetal Patologia.

Hospitais	OFAD	OFTP/P	OFP	Total
Alípio	3	0	2	5
Fernando Mauro	5	1	1	7
Waldomiro	2	0	1	3
Ignácio	2	0	0	2
Degni	4	0	0	4
Tide	5	0	0	5
Cachoerinha	3	0	0	3
Servidor Público	0	0	0	0
<b>Total</b>	<b>24</b>	<b>1</b>	<b>4</b>	<b>29</b>

Comparativo Histórico					
Média Anual	2018	2019	2020	2021	2022
Óbito Fetal Intra-Uterino	0,68%	0,79%	0,97%	1,28%	0,92%

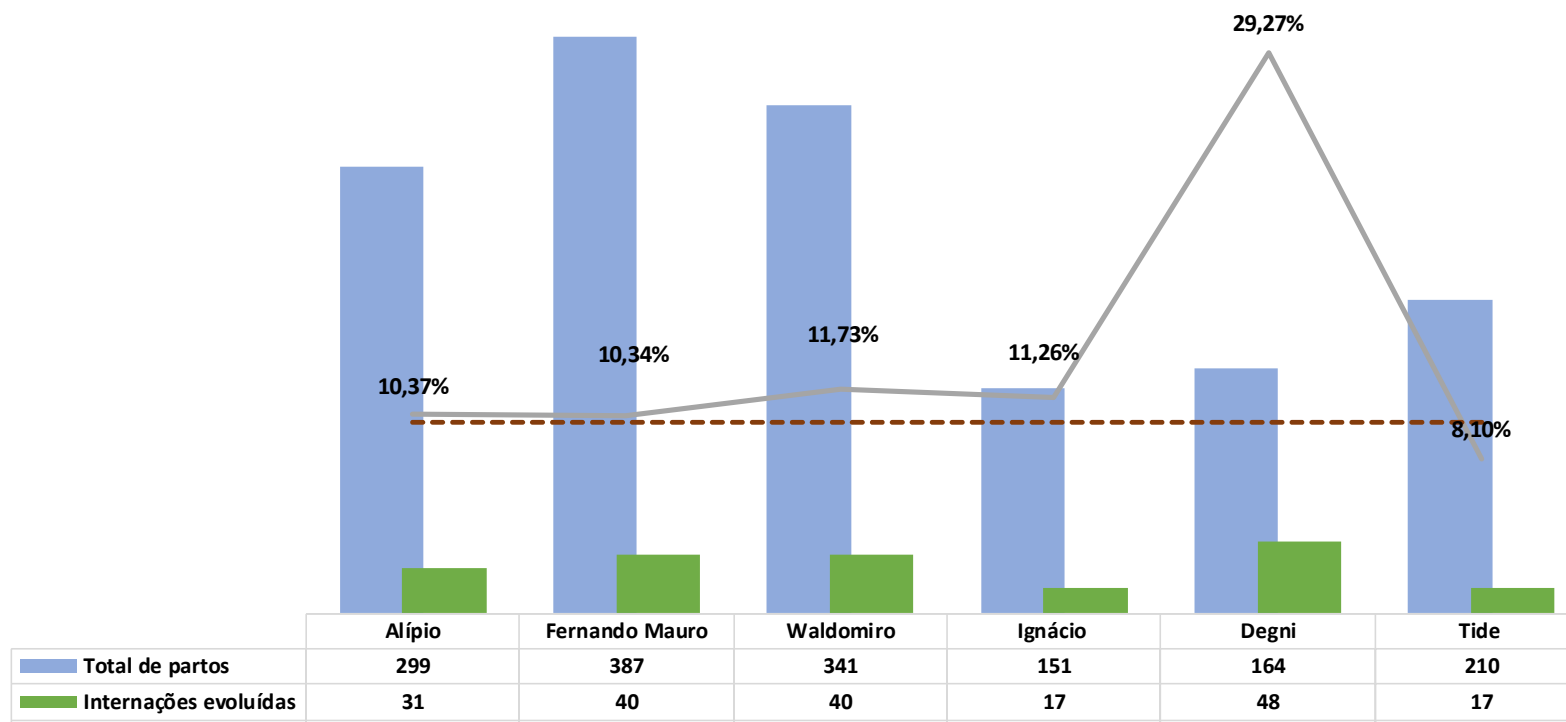


## ESTUDO DE CASO - Fevereiro de 2023

Estudo de Casos de Ocorrência Perinatal e Materno		
HOSPITAL	NOME	DATA
Hospital Waldomiro de Paula	KDCS	02/02/2023
Hospital Waldomiro de Paula	JCA	03/02/2023

# Auditoria de Prontuários - Fevereiro de 2023

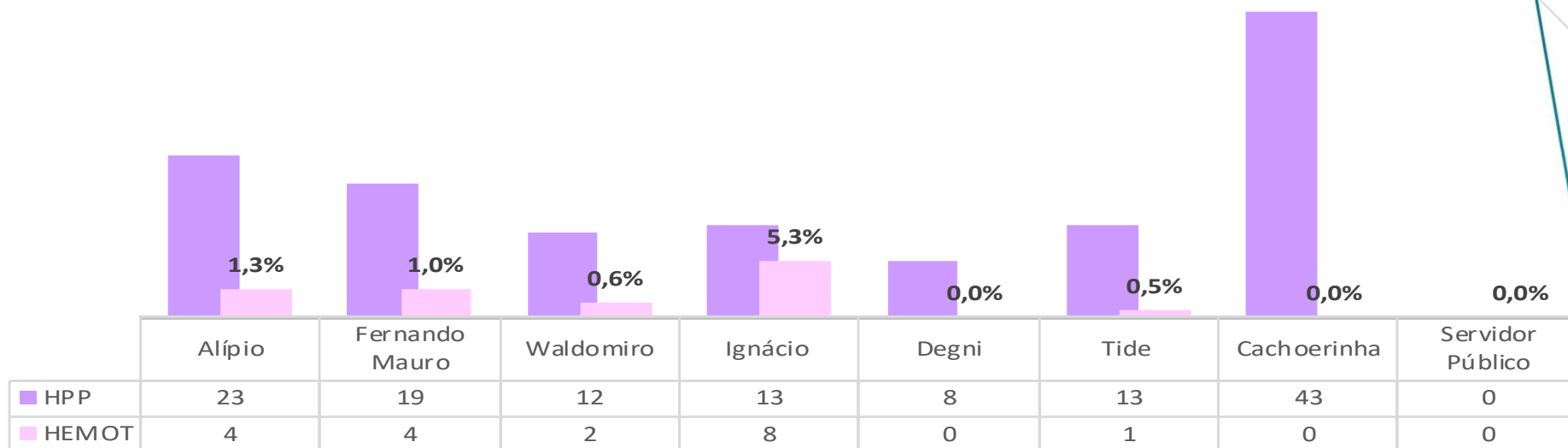
N = 193  
 $\bar{X}$  = 12,4%



Fonte: Relatório mensal de indicadores das supervisoras de enfermagem nos hospitais com Parto Seguro.  
 Mês de Referência: Fevereiro 2023.  
 Meta: ↑ ≥ 10%.

# Puérperas que receberam hemotransfusão de acordo com a classificação de risco para hemorragia pós parto (HPP) - Fevereiro de 2023

N = 18  
 $\bar{x}$  0,87%



Fonte: Banco de Sangue da Unidade Hospitalar com Parto Seguro  
 Mês de Referência Fevereiro 2023.

VERMELHO - ALTO RISCO PARA HPP				
VM	N HPP VM	% HPP VM	N HEMOTRANSFUSÃO	% HEMOTRANSFUSÃO
315	28	8,89%	4	1,27%

AMARELO - MÉDIO RISCO PARA HPP				
AM	N HPP AM	% HPP AM	N HEMOTRANSFUSÃO	% HEMOTRANSFUSÃO
588	33	5,61%	4	0,68%

VERDE - BAIXO RISCO PARA HPP				
VD	N HPP VD	% HPP VD	N HEMOTRANSFUSÃO	% HEMOTRANSFUSÃO
1160	70	6,03%	11	0,95%

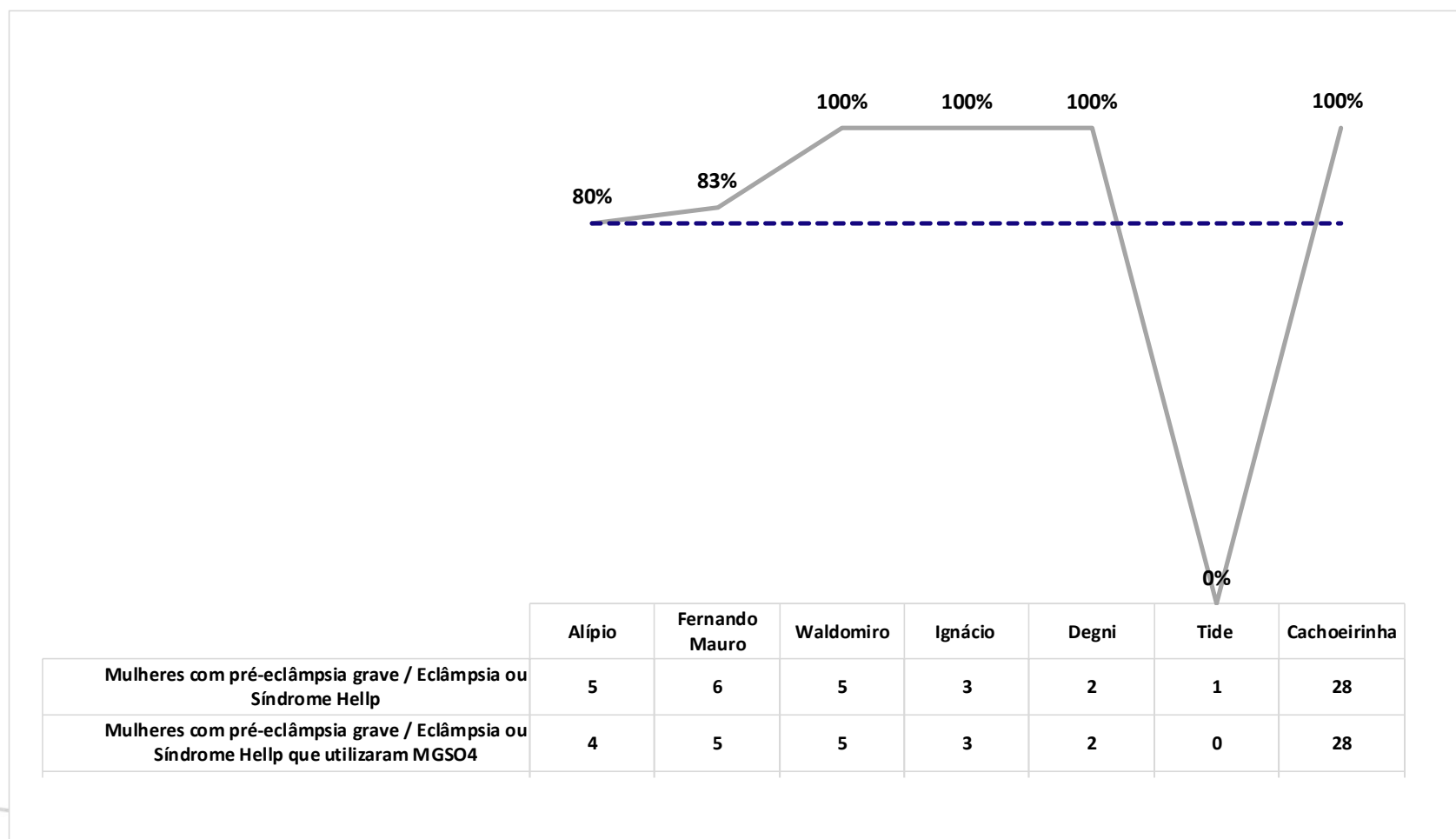
HEMOT = hemoterapia



## Uso de MGSO4 na eclampsia e pré-eclâmpsia grave e síndrome hellp - Fevereiro de 2023

N = 47

$\bar{x}$  = 94%

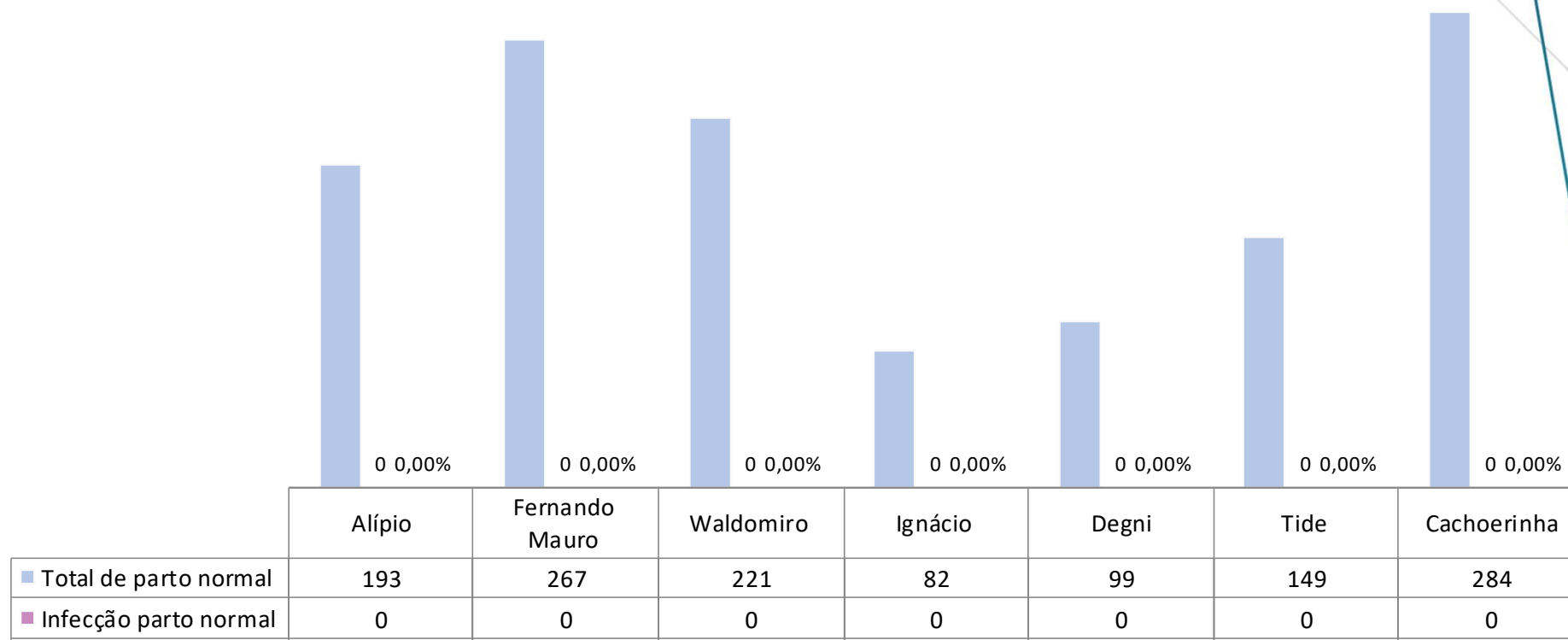


Fonte: Livro de parto dos respectivos Hospitais Municipais com Parto Seguro

Mês de Referência: Fevereiro 2023.

Meta:  $\uparrow \leq 80\%$

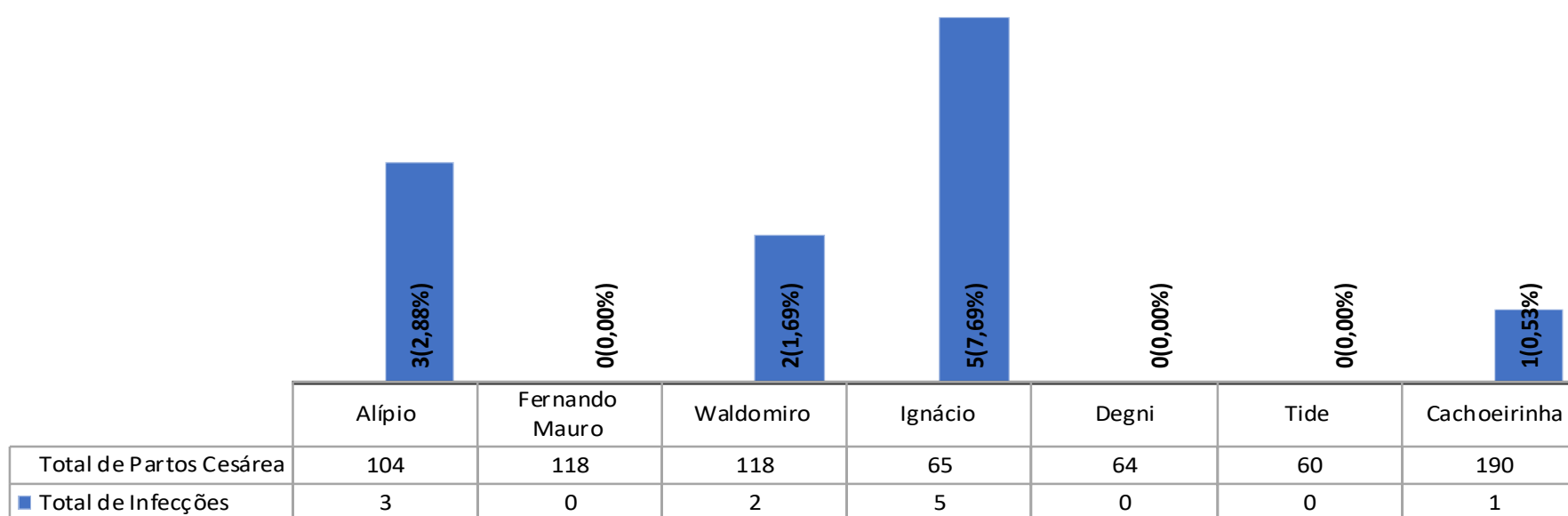
# Taxa de infecção puerperal partos normais com retorno ao hospital – Fevereiro de 2023



Comparativo Histórico				
FEVEREIRO	2019	2020	2021	2022
Infecção parto cesáreo	0,16%	0,08%	0,00%	0,09%

# Taxa de infecção puerperal partos cesáreo com retorno ao hospital - Fevereiro de 2023

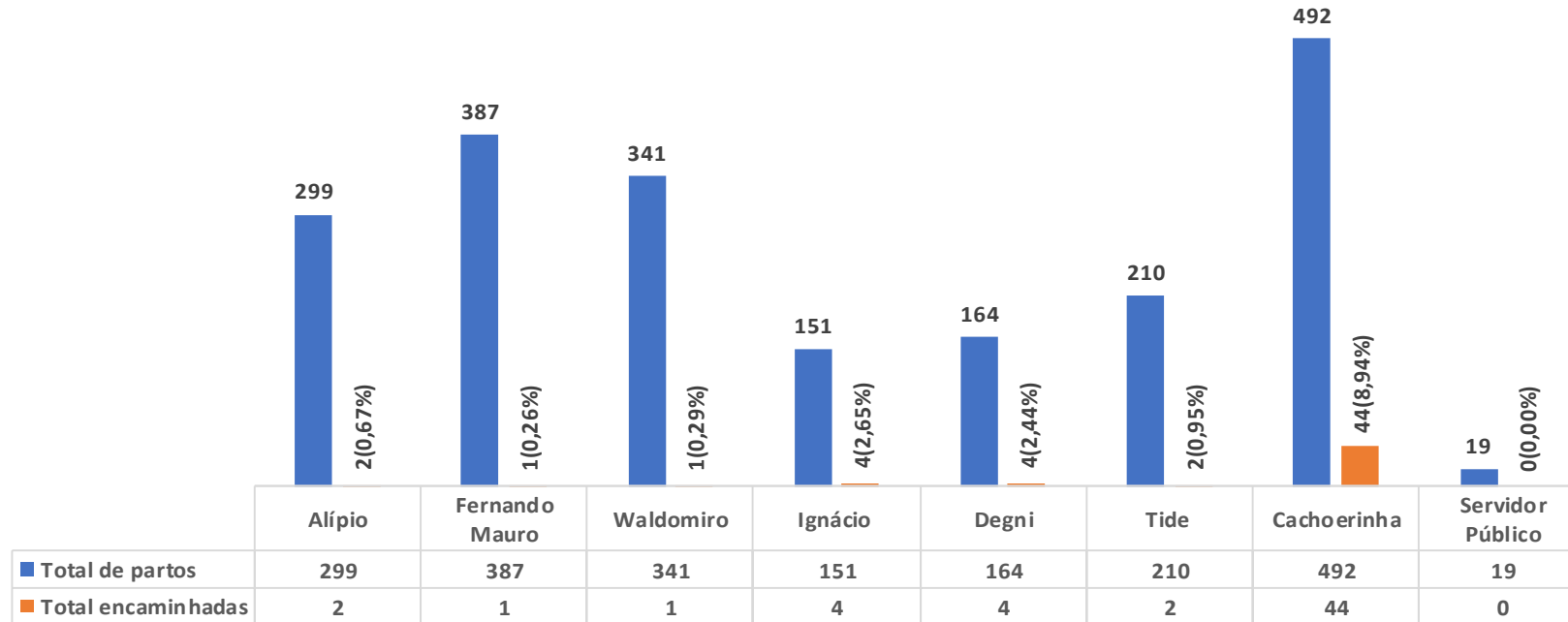
N = 11  
 $\bar{X}$  = 1,83%



Fonte: Relatório mensal de indicadores das supervisoras de enfermagem nos hospitais com Parto Seguro.  
 Mês de Referência: Fevereiro 2023.

# Mulheres do ciclo gravídico puerperal encaminhadas a UTI - Fevereiro de 2023

N = 58  
 $\bar{X}$  = 2,65%

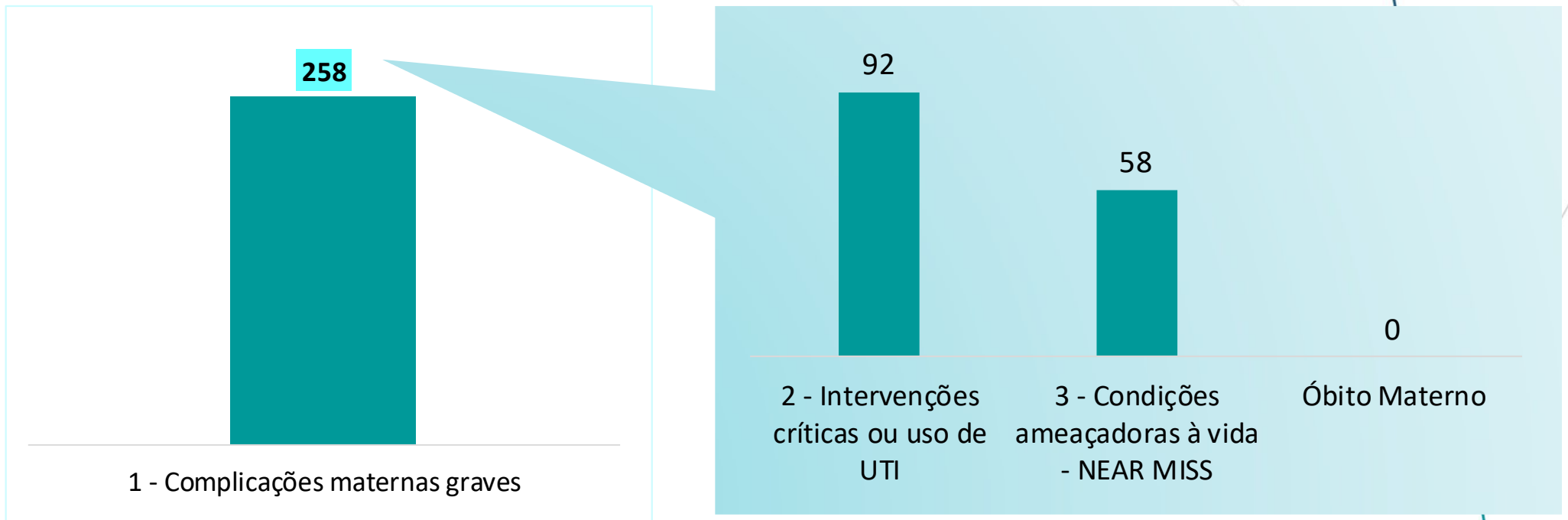


Fonte: Relatório mensal de indicadores das supervisoras de enfermagem nos hospitais com Parto Seguro.  
 Mês de Referência: Fevereiro 2023.

Comparativo Histórico				
FEVEREIRO	2019	2020	2021	2022
Mulheres do ciclo gravídico puerperal encaminhadas a UTI	0,44%	0,52%	1,38%	1,24%

HOSPITAIS	Pré edâmpsia		Sd HELLP		Eclâmpsia		Choque Séptico		TVP		Choque hemorrágico		Leptospirose		Asma		HPP		Total		
	P	G	P	G	P	G	P	G	P	G	P	G	P	G	P	G	P	G	P	G	
Alípio	0	0	2	0	0	0	0	0	0	0	0	0	0	0	0	0	0	0	0	2	0
Fernando Mat	1	0	0	0	0	0	0	0	0	0	0	0	0	0	0	0	0	0	0	1	0
Waldomiro	1	0	0	0	0	0	0	0	1	0	0	0	0	0	0	0	0	0	0	1	0
Ignácio	1	0	0	0	1	0	0	0	1	0	0	0	0	0	0	0	1	0	0	4	0
Degni	0	0	2	0	2	0	0	0	0	0	0	0	0	0	0	0	0	0	0	4	0
Tide	0	0	0	0	0	0	0	0	0	0	0	0	1	0	0	0	1	0	0	2	0
Cachoerinha	21	16	0	0	1	0	1	2	0	0	0	0	0	0	1	0	2	0	26	18	
Servidor Públi	0	0	0	0	0	0	0	0	0	0	0	0	0	0	0	0	0	0	0	1	0
<b>Total</b>	<b>24</b>	<b>16</b>	<b>4</b>	<b>0</b>	<b>4</b>	<b>0</b>	<b>1</b>	<b>2</b>	<b>2</b>	<b>0</b>	<b>0</b>	<b>0</b>	<b>1</b>	<b>0</b>	<b>1</b>	<b>0</b>	<b>4</b>	<b>0</b>	<b>41</b>	<b>18</b>	

# Desfechos Maternos - Fevereiro de 2023



1 - Complicações maternas graves	HEMORRAGIA PÓS PARTO	131
	PRÉ ECLAMPSIA	50
	ECLAMPSIA	4
	SÍNDROME DE HELLP	4
	COVID	58
	INFECÇÃO	11
2 - Intervenções críticas ou uso de UTI	HEMOTRANFUSÃO	19
	UTI	58
	HISTERECTOMIA PÓS PARTO	2
	COVID	2
	INFECÇÃO	11
3 - Condições ameaçadoras à vida - NEAR MISS	Disfunção cardiovascular	0
	Disfunção respiratória	3
	Disfunção renal	42
	Disfunção hematológica/ da coagulação	1
	Disfunção hepática	4
	Disfunção neurológica	3
	Disfunção uterina HPP	5
	Disfunção uterina Infecção	0

Fonte: Relatório mensal de indicadores das supervisoras de enfermagem nos hospitais com Parto Seguro.  
Mês de Referência: Fevereiro 2023.



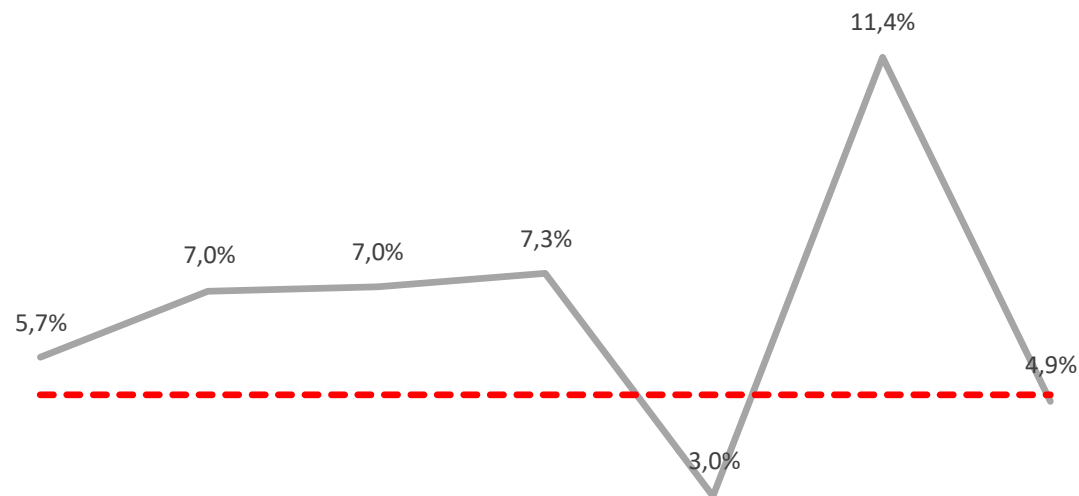
# Óbito Materno - Fevereiro de 2023

Não Houve

# Inserção de D.I.U. Pós Parto - Fevereiro de 2023

**Total de Partos  
2063**

**N = 156  
 $\bar{X}$  = 7,6%**



	Alípio	Fernando Mauro	Waldomiro	Ignácio	Degni	Tide	Cachoerinha
Total de Partos	299	387	341	151	164	210	492
Inserção de DIU	17	27	24	11	5	24	24

Comparativo Histórico				
FEVEREIRO	2019	2020	2021	2022
Inserção de Diu	11%	2%	12%	8,5%

Fonte: Livro de parto dos respectivos Hospitais Municipais com Parto Seguro.  
Mês de Referência: Fevereiro 2023.  
Meta: ↑ ≥ 5%

# Tema de capacitação geral dos colaboradores nos hospitais - Fevereiro de 2023

Participações = 696  
 $\bar{X}$  de capacitação de colaboradores ativos no mês: 91%



Fonte: Relatório mensal de indicadores das supervisoras de enfermagem nos hospitais com Parto Seguro.

Meta:  $\bar{X}$  = :90%

Mês de Referência: Fevereiro 2023

# INDICADORES

INDICADORES DE AVALIAÇÃO DOS SERVIÇOS - REFERÊNCIA FEVEREIRO/2023

HOSPITAL MUNICIPAL	PLANO INDIVIDUAL DE PARTO	TAXA DE CESARIANAS %	TAXA DE CESARIANAS EM PRIMÍPARAS %	PARTOS EM ADOLESCENTES	PARTO REFERENCIA	MONITORAMENTO DAS ORIENTAÇÕES ÀS GESTANTES CONTACTADAS POR BUSCA ATIVA %	TAXA DE RETORNO AO HOSPITAL DE REFERÊNCIA AO PARTO (BUSCA ATIVA RETORNO	ROTURA ARTIFICIAL DA MEMBRANA	PARTO DE MULHERES PORTADORAS DE ALGUMA DEFICIÊNCIA	GESTÃO COM FATOR DE RISCO	MONITORAMENTO POR PARTOGRAMA %	TAXA DE ACOMPANHANTES NO TRABALHO DE PARTO %	INÍCIO ESPONTÂNEO DO TRABALHO DE PARTO	COBERTURA PROFILÁTICA AO EGB + %	TOTAL DE PARTOS CPN E PP	Percentual de transferências do PPP	PARTOS NORMAIS COM OCITOCINA NO 2º ESTÁGIO	POSIÇÕES DE PARTO NÃO SUPINA	TAXA GERAL DE EPISIOTOMIA %	TAXA DE EPISIOTOMIA EM PRIMÍPARAS %	PARTOS NORMAIS REALIZADO PELA ENFERMEIRA OBSTETRA (TOTAL DE PARTO NORMAIS)	PARTOS NORMAIS REALIZADO PELA ENFERMEIRA OBSTETRA (TOTAL DE PARTO)
ALÍPIO CORREA NETO	352	34,78%	33,04%	9,36%	67,56%	65,12%	88,57%	16,87%	0,00%	69,90%	95,94%	96,35%	78,35%	80,00%	83,94%	9,52%	6,67%	96,30%	4,10%	9,59%	78,24%	50,50%
DR. FERNANDO MAURO PIRES	70	30,49%	27,33%	11,89%	97,16%	85,92%	71,86%	9,01%	0,00%	45,74%	91,02%	90,76%	68,00%	82,61%	39,33%	5,38%	21,93%	95,77%	4,46%	11,21%	60,30%	41,60%
DR. PROF. WALDOMIRO DE PAULA	NR	34,60%	34,68%	12,02%	69,21%	NR	NR	21,62%	0,29%	46,92%	97,73%	96,24%	72,59%	100,00%	NR	NR	12,11%	99,09%	5,38%	10,13%	95,93%	62,17%
IGNÁCIO PROENÇA DE GOUVEA	132	43,05%	50,85%	11,26%	77,48%	30,77%	62,00%	18,09%	0,00%	54,30%	97,96%	97,89%	70,83%	100,00%	93,90%	1,85%	12,79%	98,78%	3,49%	3,70%	97,56%	52,98%
PROF. MÁRIO DEGNI	250	39,02%	39,71%	9,76%	65,24%	82,56%	70,15%	21,51%	0,00%	66,46%	96,91%	96,67%	63,57%	100,00%	83,84%	13,24%	5,00%	97,89%	1,00%	0,00%	82,83%	50,00%
TIDE SETUBAL	160	28,57%	32,50%	14,29%	62,86%	45,23%	81,43%	23,14%	0,00%	45,71%	95,33%	95,21%	74,23%	83,33%	55,70%	13,79%	4,67%	100,00%	8,00%	15,09%	94,63%	67,14%
VILA NOVA CACHOERINHA	NR	38,62%	40,00%	10,37%	80,69%	NR	NR	23,28%	0,00%	76,63%	93,91%	93,79%	64,93%	0,00%	76,06%	31,73%	18,87%	90,32%	4,30%	13,13%	73,18%	44,92%
SERVIDOR PÚBLICO MUNICIPAL	NR	68,42%	80,00%	0,00%	#####	NR	NR	42,86%	0,00%	36,84%	100,00%	100,00%	25,00%	0,00%	NR	NR	66,67%	100,00%	0,00%	0,00%	0,00%	0,00%
TOTAL (Nº) / MÉDIA DOS HM %	1.265	35,59%	36,87%	11,10%	77,52%	48,26%	70,85%	19,07%	0,04%	55,31%	96,10%	95,86%	63,56%	68,24%	72,13%	12,59%	11,72%	96,08%	4,39%	8,98%	83,24%	52,76%

# INDICADORES

INDICADORES DE AVALIAÇÃO DOS SERVIÇOS - REFERÊNCIA FEVEREIRO/2023																
HOSPITAL MUNICIPAL	PESO 4000	PRESEÇA DE ACOMPANHANTE NO PARTO %	TOTAL DE NASCIDOS VIVOS >42s	TAXA DE RN COM APGAR <7 NO 5º MINUTO	TAXA DE RN ENCAMINHADOS PARA A UTI NEONATAL COM IG IGUALOU SUPERIOR A 37 SEMANAS %	PROMOÇÃO DO CONTATO PELE A PELE %	PERCENTUAL DE CLAMPEAMENTO OPORTUNO DO CORDÃO UMBILICAL EM RECÉM-NASCIDOS COM INDICAÇÃO DE CLAMPEAMENTO OPORTUNO DE PARTO NORMAL %	AVALUAÇÃO DO NEONATAL SOBRE O VENTRE MATERNO	ALEITAMENTO NA PRIMEIRA HORA DE VIDA %	TAXA DE ÓBITO NEONATAL PRECOCE %	ÓBITO FETAL INTRA-UTERINO	ÓBITO MATERNO POR 100.000 NASCIDOS VIVOS	TAXA DE AUDITORIA EM PRONTUÁRIO %	PRONTUÁRIOS INCOMPLETOS	PUÉPERAS QUE RECEBERAM HEMOTRANSFUSÃO	MULHERES COM PRÉ-ECLÂMPsia QUE UTILIZARAM MSG04
ALÍPIO CORREA NETO	4,75%	99,65%	0,00%	2,03%	0,00%	98,83%	97,47%	87,04%	98,42%	16,95%	1,67%	0,00%	10,37%	77,42%	1,34%	80,00%
DR. FERNANDO MAURO PIRES	4,15%	100,00%	0,00%	1,04%	1,14%	100,00%	99,49%	85,78%	100,00%	5,18%	1,81%	0,00%	10,34%	90,00%	1,03%	83,33%
DR. PROF. WALDOMIRO DE PAULA	4,72%	99,08%	0,29%	2,95%	2,25%	98,63%	98,90%	94,54%	98,99%	5,90%	0,88%	0,00%	11,73%	20,00%	0,29%	100,00%
IGNÁCIO PROENÇA DE GOUVEA	10,07%	99,31%	0,00%	1,34%	3,50%	100,00%	100,00%	68,42%	100,00%	0,00%	1,32%	0,00%	11,26%	11,76%	5,30%	100,00%
PROF. MÁRIO DEGNI	6,79%	100,00%	0,00%	1,23%	2,19%	99,20%	100,00%	72,22%	98,41%	0,00%	2,44%	0,00%	29,27%	27,08%	0,00%	100,00%
TIDE SETUBAL	3,38%	100,00%	0,00%	0,48%	0,00%	98,91%	100,00%	90,29%	98,91%	0,00%	2,38%	0,00%	8,10%	5,88%	0,48%	0,00%
VILA NOVA CACHOERINHA	3,20%	100,00%	0,20%	1,80%	1,88%	99,51%	100,00%	97,97%	99,51%	8,00%	0,61%	0,00%	13,87%	28,26%	0,00%	100,00%
SERVIDOR PÚBLICO MUNICIPAL	5,26%	100,00%	5,26%	0,00%	11,11%	100,00%	100,00%	100,00%	100,00%	0,00%	0,00%	0,00%	129,03%	40,59%	0,00%	0,00%
TOTAL (Nº) /	5,37%	99,72%	0,15%	1,36%	1,80%	99,39%	99,48%	87,03%	99,28%	4,50%	1,46%	0,00%	12,44%	40,59%	0,87%	94,00%



# CEJAM

[cejam.org.br](http://cejam.org.br)



cejamoficial