

# RELATÓRIO GERENCIAL DA QUALIFICAÇÃO DA ASSISTÊNCIA

**PARTE II - PARTO SEGURO À MÃE PAULISTANA 002/2011**

**FEVEREIRO de 2023**



**CEJAM**

# Hospitais

## UNIDADE DE TERAPIA INTENSIVA E UNIDADE DE CUIDADOS INTERMEDIÁRIOS

- **H.M DR FERNANDO MAURO PIRES – Campo Limpo**
- **H.M PROF . WALDOMIRO DE PAULA - Hospital Planalto**
- **H.M DR IGNÁCIO PROENÇA DE GOUVÊA - Hospital João XXIII**
- **H.M E MATERNIDADE PROF MÁRIO DEGNI - Hospital Sarah**
- **H.M.M.E. DR. MÁRIO DE MORAES ALTENFELDER SILVA - Vila Nova Cachoeirinha**

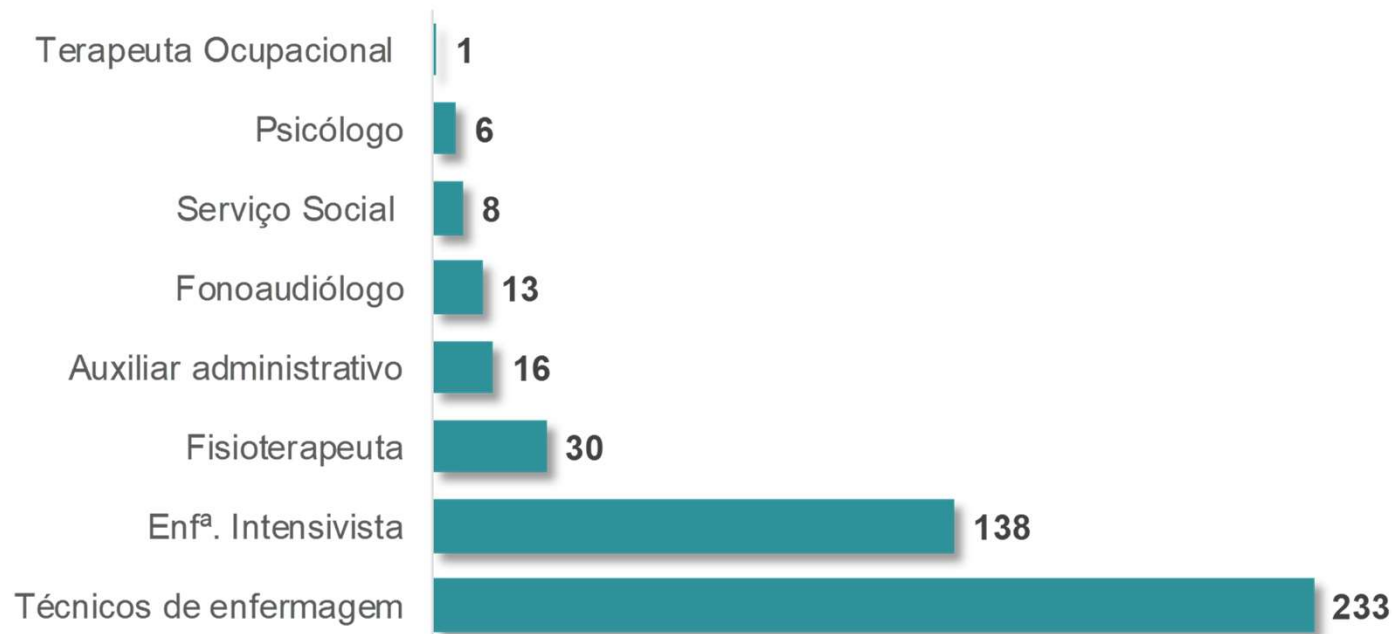
# Sumário

- 01 RECURSOS HUMANOS NOS SETORES NEONATAIS
- 02 INTERNAÇÕES UTIN
- 03 INTERNAÇÕES UCIN
- 04 CLASSIFICAÇÃO DOS RECÉM-NASCIDOS INTERNADOS POR IDADE GESTACIONAL NO SETOR NEONATAL
- 05 CAUSAS DE INTERNAÇÃO NO SETOR NEONATAL
- 06 RN'S - INSERIDOS NO PROTOCOLO DE HIPOTERMIA NO SETOR NEONATAL
- 07 INSERÇÃO E PERDAS DO PICC - CATETER CENTRAL DE INSERÇÃO PERIFÉRICA NO SETOR NEONATAL
- 08 MOTIVOS DE RETIRADA DO PICC - CATETER CENTRAL DE INSERÇÃO PERIFÉRICA NO SETOR NEONATAL
- 09 TENTATIVAS DE PUNÇÕES DO PICC - CATETER CENTRAL DE INSERÇÃO PERIFÉRICA NO SETOR NEONATAL
- 10 TEMPO DE USO DO PICC - CATETER CENTRAL DE INSERÇÃO PERIFÉRICA NO SETOR NEONATAL
- 11 TIPOS DE ACESSO NO SETOR NEONATAL
- 12 EXTUBAÇÃO ACIDENTAL NO SETOR NEONATAL
- 13 FIXAÇÃO DE CÂNULAS
- 14 LESÃO DE PELE NO SETOR NEONATAL
- 15 PERDAS DA SONDA ORONASOGASTROENTERAL NO SETOR NEONATAL
- 16 FLEBITE NO SETOR NEONATAL
- 17 POSTURAÇÃO CANGURU NO SETOR NEONATAL
- 18 HORARIO DO SONINHO NO SETOR NEONATAL
- 19 MANUSEIO MÍNIMO DO SETOR NEONATAL
- 20 ATENDIMENTO DE FONOAUDIOLOGIA NO SETOR NEONATAL
- 21 ORIENTAÇÃO À EXTRAÇÃO MANUAL DO LEITE HUMANO - UTIN
- 22 PRODUÇÃO DE ATENDIMENTO DA PSICOLOGIA NO SETOR NEONATAL
- 23 PRODUÇÃO DE ATENDIMENTO DA PSICOLOGIA NO ALOJAMENTO CONJUNTO
- 24 PRODUÇÃO DE ATENDIMENTO DO SERVIÇO SOCIAL NO SETOR NEONATAL
- 25 PRODUÇÃO DE ATENDIMENTO DO SERVIÇO SOCIAL NO ALOJAMENTO CONJUNTO
- 26 LESÃO DE SEPTO NASAL POR USO DE CPAP
- 27 ÓBITOS NO SETOR NEONATAL
- 28 TEMA DE CAPACITAÇÃO GERAL NOS SETORES NEONATAIS
- 29 OUTRAS CAPACITAÇÕES NOS SETORES NEONATAIS

# RECURSOS HUMANOS DE EQUIPE MULTIPROFISSIONAL NOS SETORES NEONATAIS DOS CINCO HOSPITAIS - FEVEREIRO DE 2023

HOSPITAIS: MÁRIO DEGNI, WALDOMIRO DE PAULA, FERNANDO MAURO, IGNÁCIO PROENÇA E VILA NOVA CACHOEIRINHA

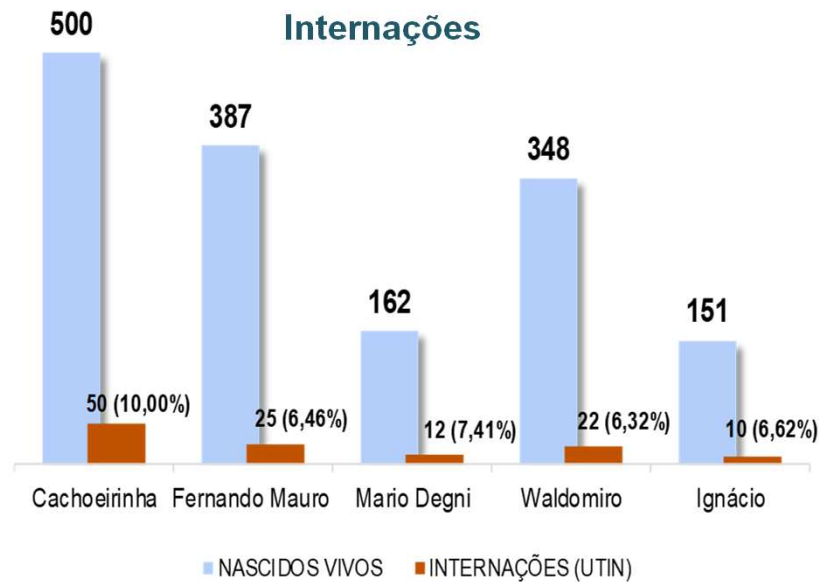
TOTAL DE COLABORADORES  
**445**



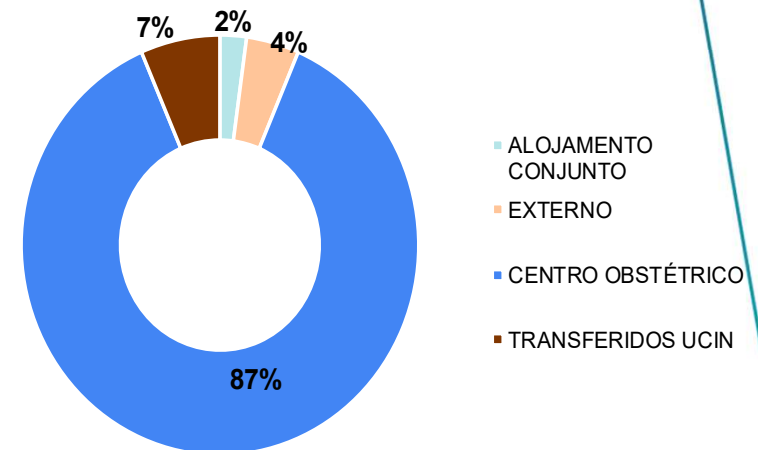
# INTERNAÇÕES UTIN - FEVEREIRO DE 2023

TOTAL DE INTERNAÇÕES  
119 ( 8%)

TOTAL NASCIDOS VIVOS  
1548



**Procedência das Internações**



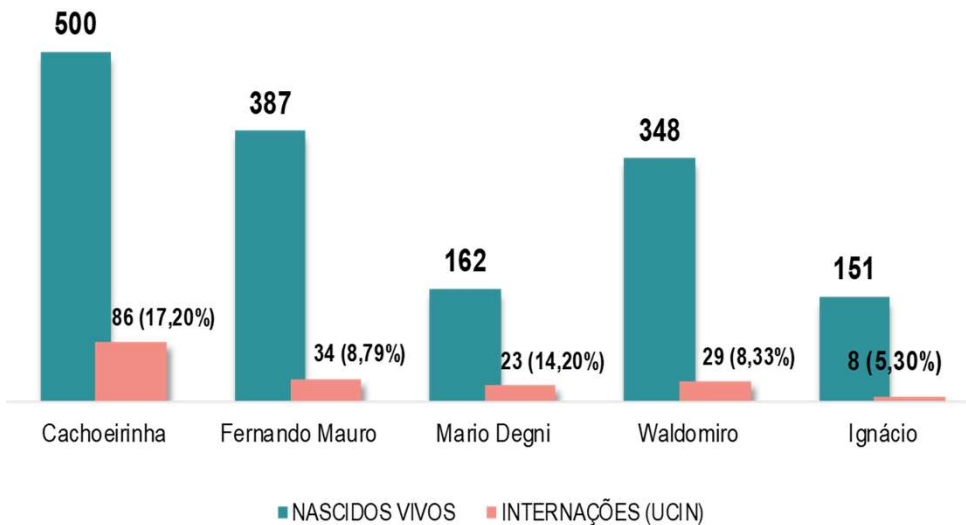
Hospital	Período	Nascidos Vivos	Internações (UTIN)	% Internações (UTIN)
Cachoeirinha	janeiro, 2023	548	50	9%
Fernando Mauro	janeiro, 2023	335	18	5%
Mario Degni	janeiro, 2023	210	11	5%
Waldomiro	janeiro, 2023	336	22	7%
Ignácio	janeiro, 2023	157	8	5%

# INTERNAÇÕES UCIN - FEVEREIRO DE 2023

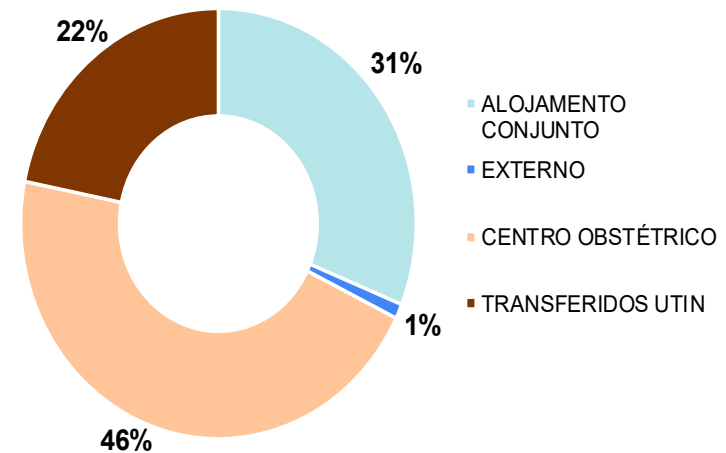
TOTAL DE INTERNAÇÕES  
180 (12%)

TOTAL NASCIDOS VIVOS  
1548

## Internações



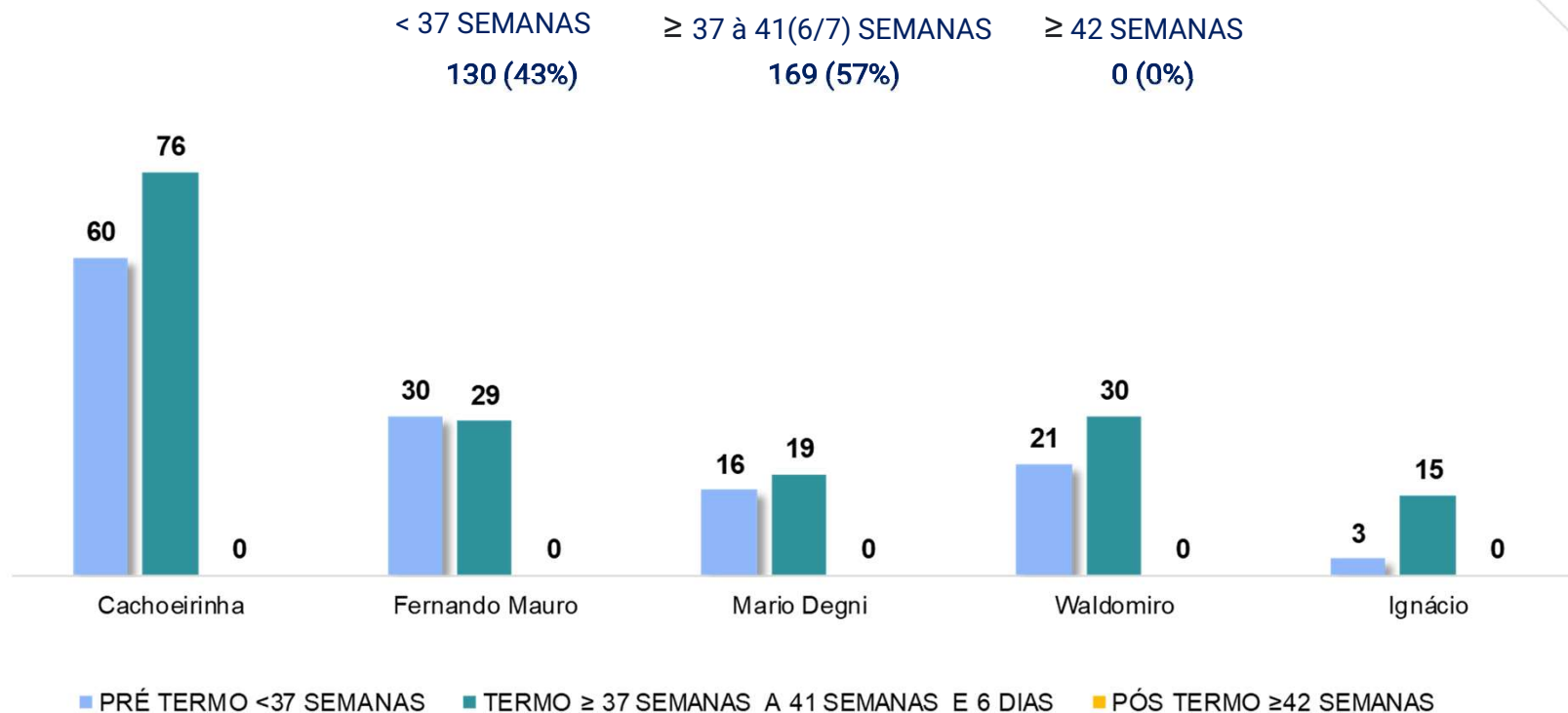
## Procedência das Internações



Hospital	Período	Nascidos Vivos	INTERNAÇÕES (UCIN)	% Internações (UCIN)
Cachoeirinha	janeiro, 2023	548	85	16%
Fernando Mauro	janeiro, 2023	335	28	8%
Mario Degni	janeiro, 2023	210	35	17%
Waldomiro	janeiro, 2023	336	21	6%
Ignácio	janeiro, 2023	157	12	8%

# CLASSIFICAÇÃO DOS RECÉM-NASCIDOS INTERNADOS POR IDADE GESTACIONAL NO SETOR NEONATAL - FEVEREIRO DE 2023

HOSPITAIS: MÁRIO DEGNI, WALDOMIRO DE PAULA, FERNANDO MAURO, IGNÁCIO PROENÇA E VILA NOVA CACHOEIRINHA



HOSPITAL	PERÍODO	PRÉ TERMO <37 SEMANAS	TERMO ≥ 37 SEMANAS A 41 SEMANAS E 6 DIAS	PÓS TERMO ≥42 SEMANAS
Cachoeirinha	janeiro, 2023	60 (44%)	75 (56%)	0 (0%)
Mauro	janeiro, 2023	25 (54%)	21 (46%)	0 (0%)
Mario Degni	janeiro, 2023	12 (26%)	34 (74%)	0 (0%)
Waldomiro	janeiro, 2023	22 (51%)	21 (49%)	0 (0%)
Ignácio	janeiro, 2023	4 (20%)	16 (80%)	0 (0%)

# CAUSAS DE INTERNAÇÃO NO SETOR NEONATAL DOS CINCO HOSPITAIS – FEVEREIRO DE 2023

HOSPITAIS: MÁRIO DEGNI, WALDOMIRO DE PAULA, FERNANDO MAURO, IGNÁCIO PROENÇA E VILA NOVA CACHOEIRINHA

TOTAL DE INTERNAÇÕES UTIN

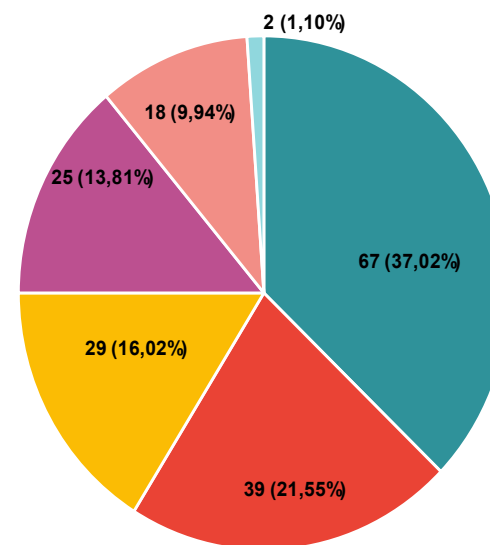
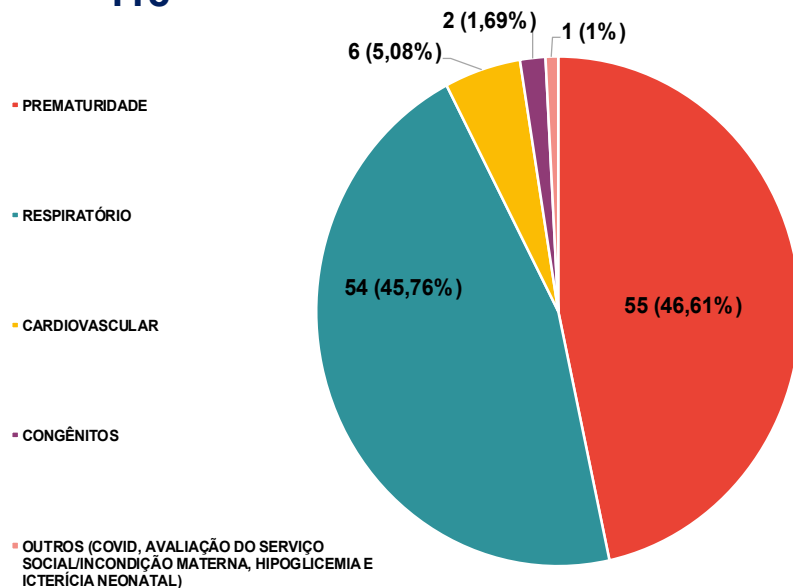
118

UTIN

UCIN

TOTAL DE INTERNAÇÕES UCIN

181



- RESPIRATÓRIO
- PREMATURIDADE
- OUTROS (COVID, AVALIAÇÃO DO SERVIÇO SOCIAL/INCONDIÇÃO MATERNA, HIPOGLICEMIA E ICTERÍCIA NEONATAL)
- CONGÊNITOS
- CARDIOVASCULAR
- GASTRO INTESTINAL

Causas de Internação	mês	UTIN	%
RESPIRATÓRIO	janeiro, 2023	55	37,7%
CARDIOVASCULAR	janeiro, 2023	13	8,9%
RENAL	janeiro, 2023	2	1,4%
GASTRO INTESTINAL	janeiro, 2023	0	0,0%
PREMATURIDADE	janeiro, 2023	68	46,6%
CONGÊNITOS	janeiro, 2023	6	4,1%
OUTROS	janeiro, 2023	2	1,4%

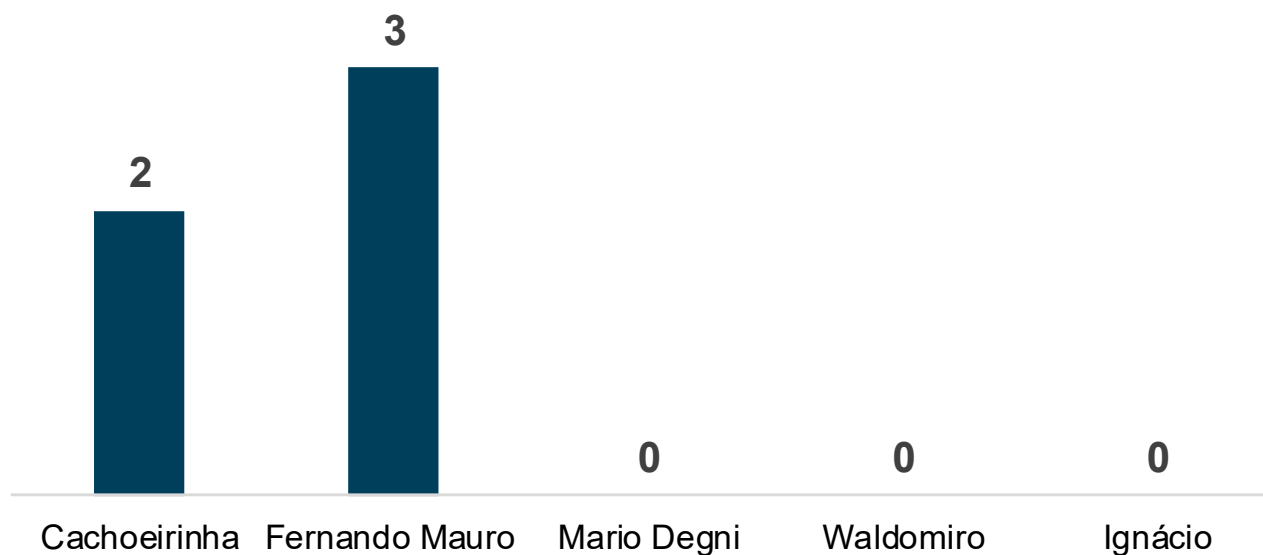
Causas de Internação	mês	UCIN	%
RESPIRATÓRIO	janeiro, 2023	50	34,5%
CARDIOVASCULAR	janeiro, 2023	23	20,2%
RENAL	janeiro, 2023	0	19,6%
GASTRO INTESTINAL	janeiro, 2023	5	17,9%
PREMATURIDADE	janeiro, 2023	47	5,4%
CONGÊNITOS	janeiro, 2023	23	2,4%
OUTROS	janeiro, 2023	33	0,0%



## RN's - INSERIDOS NO PROTOCOLO DE HIPOTERMIA NO SETOR NEONATAL – FEVEREIRO 2023

TOTAL DE RN'S NO PROTOCOLO HIPOTERMIA

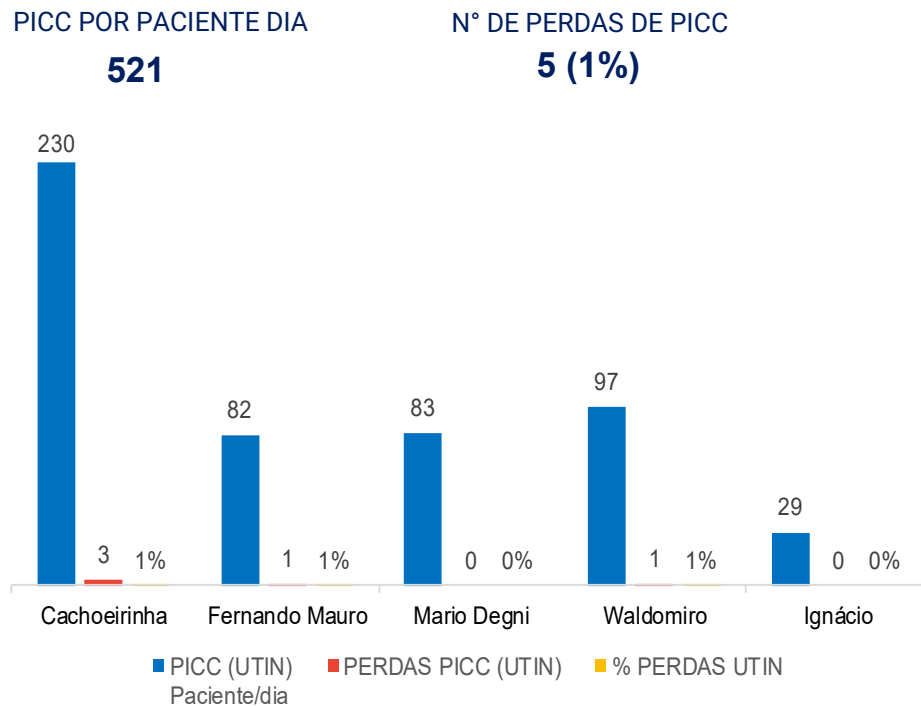
**5**



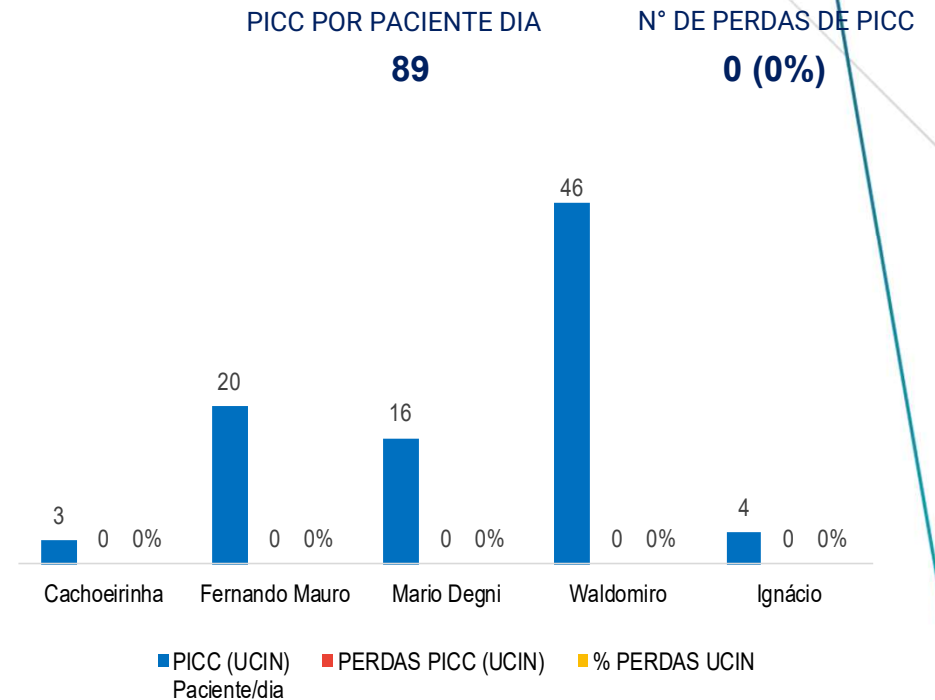
HOSPITAL	PERÍODO	RN'S NO PROTOCOLO HIPOTERMIA
Cachoeirinha	janeiro, 2023	6
Fernando Mauro	janeiro, 2023	2
Mario Degni	janeiro, 2023	0
Waldomiro	janeiro, 2023	0
Ignácio	janeiro, 2023	0

# INSERÇÃO E PERDAS DO PICC - CATETER CENTRAL DE INSERÇÃO PERIFÉRICA NO SETOR NEONATAL - FEVEREIRO DE 2023

## UTIN



## UCIN



HOSPITAL	PERÍODO	% PERDAS DE PICC UTIN	% PERDAS DE PICC UCIN
Cachoeirinha	janeiro, 2023	4,3%	0,0%
Fernando Mauro	janeiro, 2023	0,0%	0,0%
Mario Degni	janeiro, 2023	0,0%	0,0%
Waldomiro	janeiro, 2023	0,0%	0,0%
Ignácio	janeiro, 2023	0,0%	0,0%

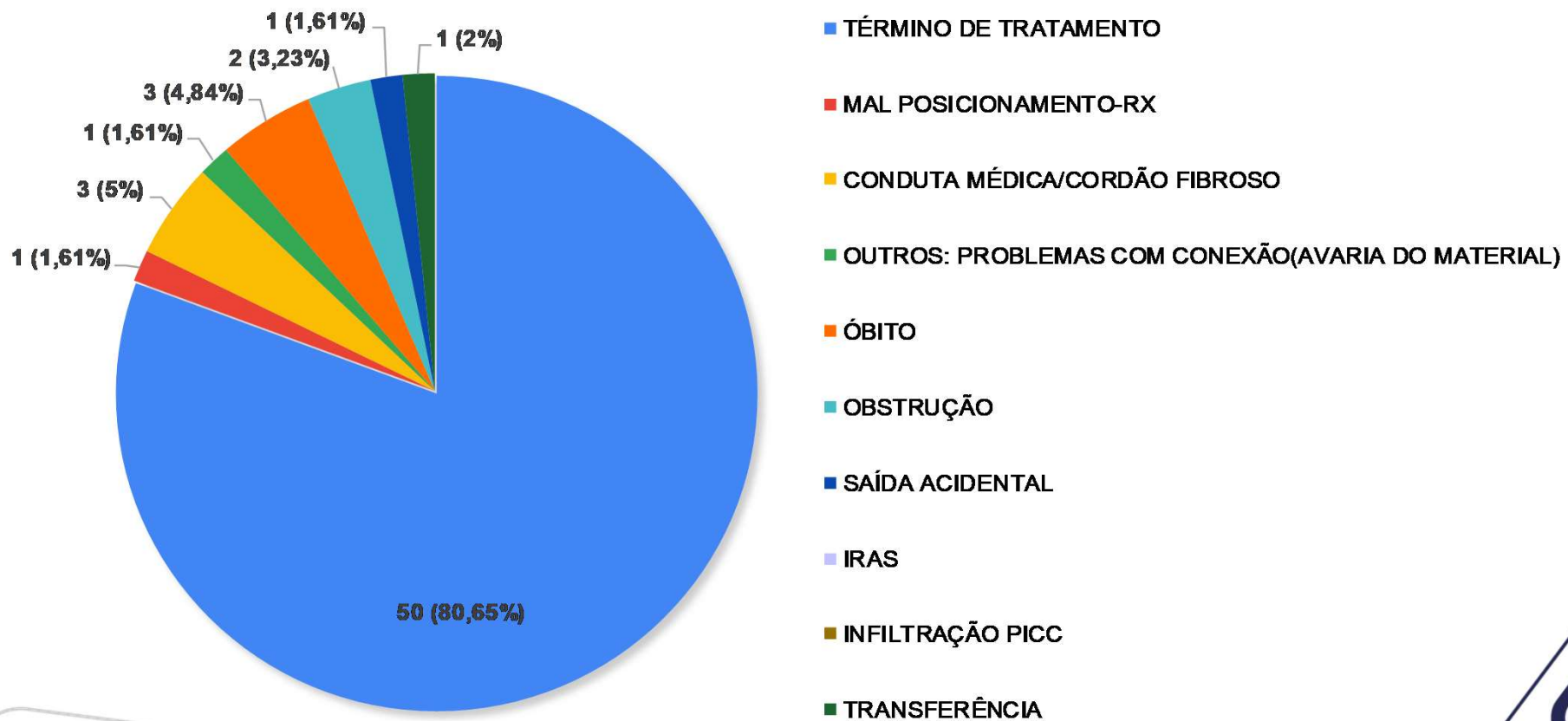
Fonte: Relatório Gerencial UTI Neonatal, Parto Seguro - CEJAM 2023  
Meta: ↓ 1,0%



# MOTIVOS DE RETIRADA DO PICC - CATETER CENTRAL DE INSERÇÃO PERIFÉRICA NO SETOR NEONATAL- FEVEREIRO DE 2023

TOTAL DE PICC INSERIDOS

62



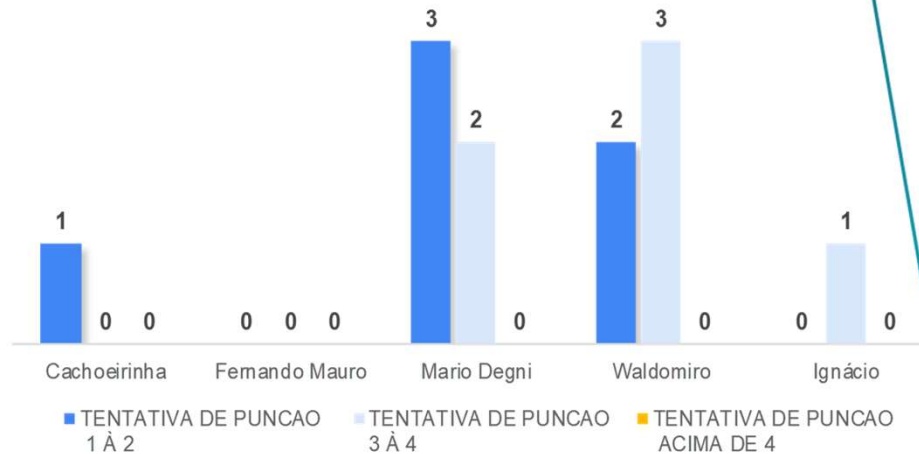
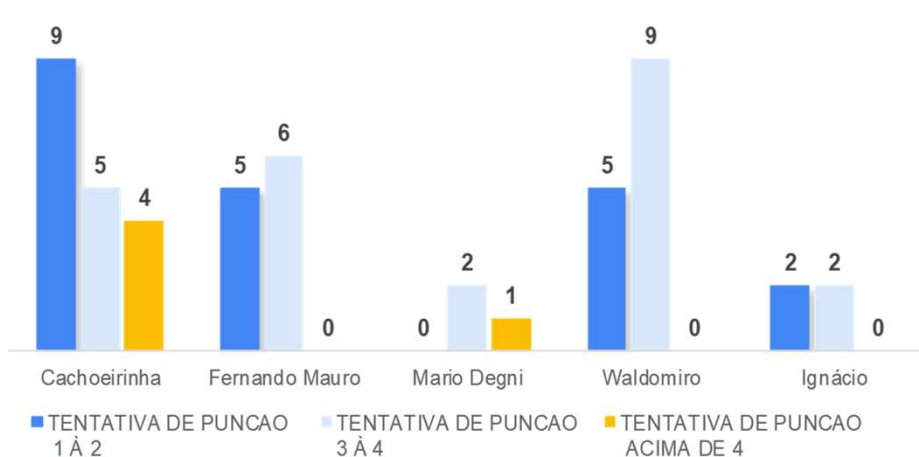
# TENTATIVAS DE PUNÇÕES DO PICC - CATETER CENTRAL DE INSERÇÃO PERIFÉRICA NO SETOR NEONATAL – FEVEREIRO DE 2023

**UTIN**

**UCIN**

1 A 2 PUNÇÕES (UTIN) **21**      3 A 4 PUNÇÕES (UTIN) **24**      ACIMA DE 4 PUNÇÕES (UTIN) **5**

1 A 2 PUNÇÕES (UCIN) **6**      3 A 4 PUNÇÕES (UCIN) **6**      ACIMA DE 4 PUNÇÕES (UCIN) **0**



Meta: Abaixo de 4 punções

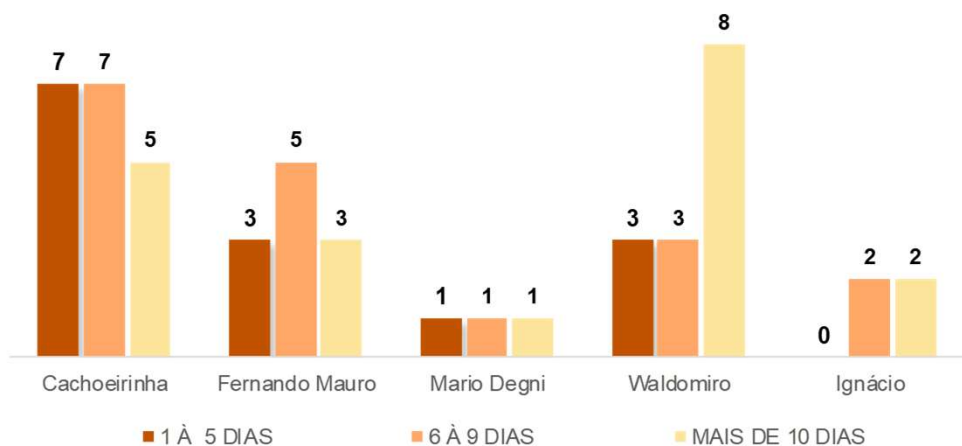
Fonte: Relatório Gerencial UTI Neonatal, Parto Seguro - CEJAM 2023



# TEMPO DO USO DO PICC - CATETER CENTRAL DE INSERÇÃO PERIFÉRICA NO SETOR NEONATAL – FEVEREIRO DE 2023

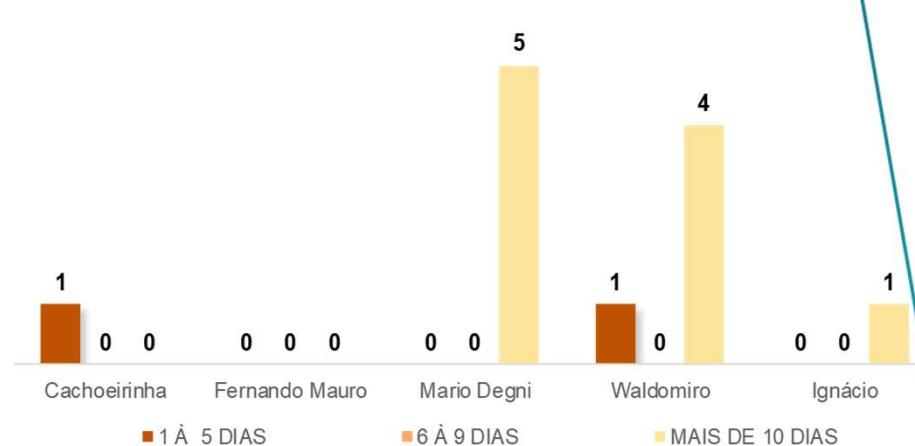
**UTIN**

1 A 5 DIAS (UTIN) **14**      6 A 9 DIAS (UTIN) **18**      > 10 DIAS (UTIN) **19**



**UCIN**

1 A 5 DIAS (UCIN) **2**      6 A 9 DIAS (UCIN) **0**      > 10 DIAS (UCIN) **10**



Fonte: Relatório Gerencial UTI Neonatal, Parto Seguro - CEJAM 2023  
Meta: ↓ 6 a 9 dias e ↓ > 10 dias

# TIPOS DE ACESSO NO SETOR NEONATAL POR PACIENTE DIA FEVEREIRO DE 2023

**UTIN**

**UCIN**

PICC (UTIN)  
**521**

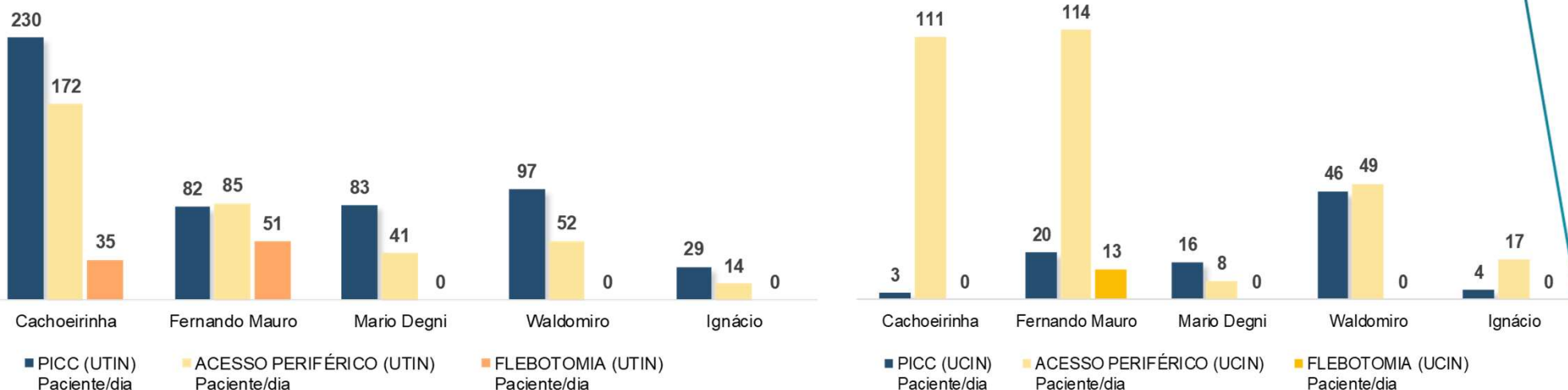
ACESSO PERIFÉRICO (UTIN)  
**364**

FLEBOTOMIA (UTIN)  
**86**

PICC (UCIN)  
**89**

ACESSO PERIFÉRICO (UCIN)  
**299**

FLEBOTOMIA (UCIN)  
**13**



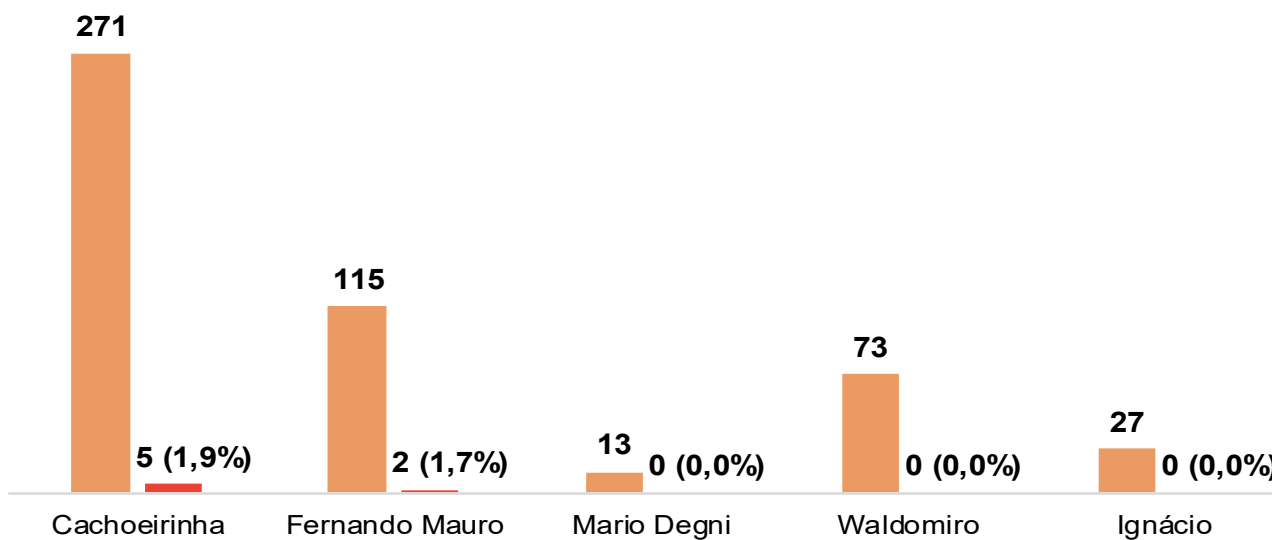
HOSPITAL	PERÍODO	PICC (UTIN) Numero absoluto	FLEBOTOMIA (UTIN) Numero absoluto	PICC (UCIN) Numero absoluto	FLEBOTOMIA (UCIN) Numero absoluto
Cachoeirinha	fevereiro, 2022	18	2	1	0
Fernando Mauro	fevereiro, 2022	11	2	5	1
Mario Degni	fevereiro, 2022	3	0	5	0
Waldomiro	fevereiro, 2022	14	0	5	0
Ignácio	fevereiro, 2022	6	0	1	0

# EXTUBAÇÃO ACIDENTAL NO SETOR NEONATAL – FEVEREIRO DE 2023

**UTIN**

TOTAL DE RN'S INTUBADOS (UTI)  
499

TOTAL DE EXTUBAÇÃO ACIDENTAL  
7 (1,4%)



■ RN'S INTUBADOS (UTI) ■ EXTUBAÇÃO ACIDENTAL (UTI)

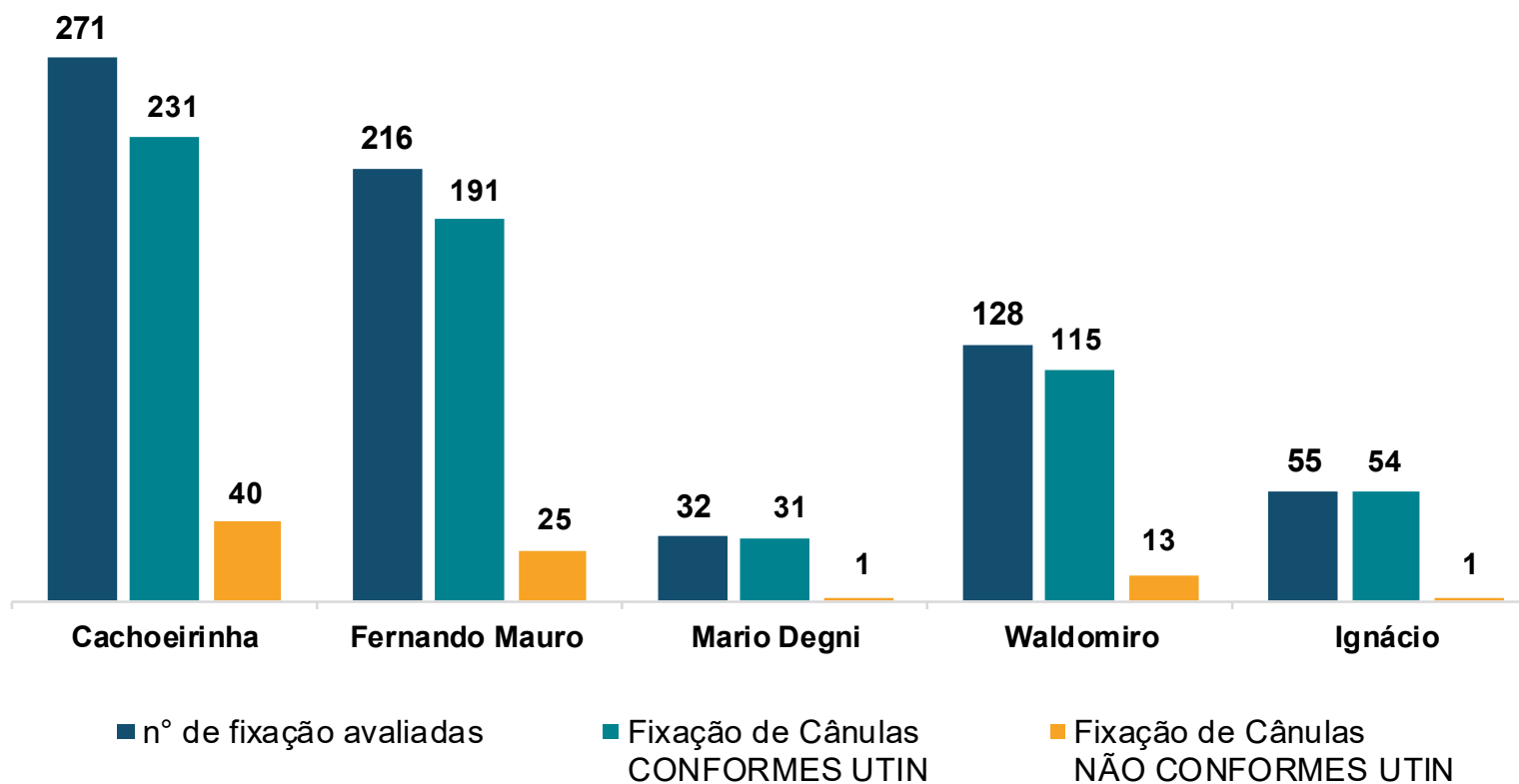
HOSPITAL	PERÍODO	RN'S INTUBADOS (UTI)	EXTUBAÇÃO ACIDENTAL (UTI)	% EXTUBAÇÃO ACIDENTAL (UTI)
Cachoeirinha	janeiro, 2023	361	6	1,7%
Fernando Mauro	janeiro, 2023	176	1	0,6%
Mario Degni	janeiro, 2023	41	0	0,0%
Waldomiro	janeiro, 2023	27	0	0,0%
Ignácio	janeiro, 2023	25	0	0,0%



# FIXAÇÃO DE CÂNULAS - FEVEREIRO DE 2023

UTIN

FIXAÇÃO DE CÂNULAS  
CONFORMES  
**622 (89%)**

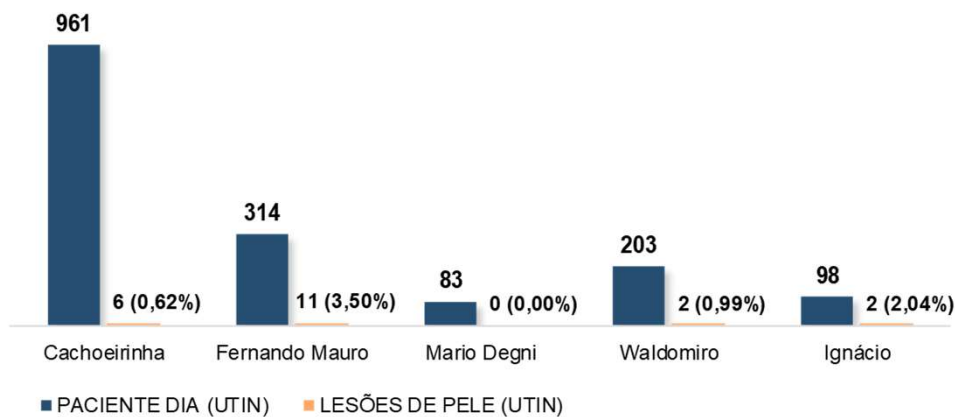




# LESÃO DE PELE NO SETOR NEONATAL – FEVEREIRO DE 2023

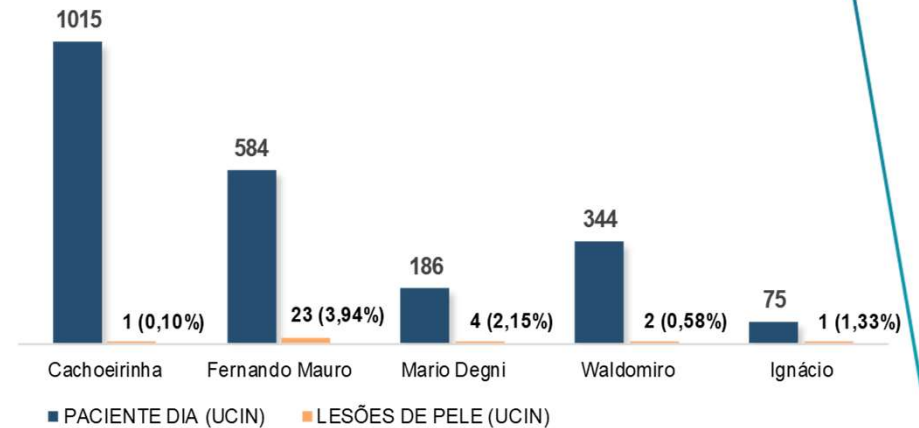
## UTIN

LESÕES DE PELE  
21 (1,3%)



## UCIN

LESÕES DE PELE  
31 (1,4%)



HOSPITAL	PERÍODO	LESÕES DE PELE (UTIN)	% LESÕES DE PELE (UTIN)	LESÕES DE PELE (UCIN)	% LESÕES DE PELE (UCIN)
Cachoeirinha	janeiro, 2023	4	0,38%	3	0,31%
Fernando Mauro	janeiro, 2023	2	0,51%	2	0,31%
Mario Degni	janeiro, 2023	0	0,00%	7	3,91%
Waldomiro	janeiro, 2023	1	0,56%	0	0,00%
Ignácio	janeiro, 2023	2	2,90%	2	2,50%

Fonte: Relatório Gerencial UTI Neonatal, Parto Seguro - CEJAM 2023

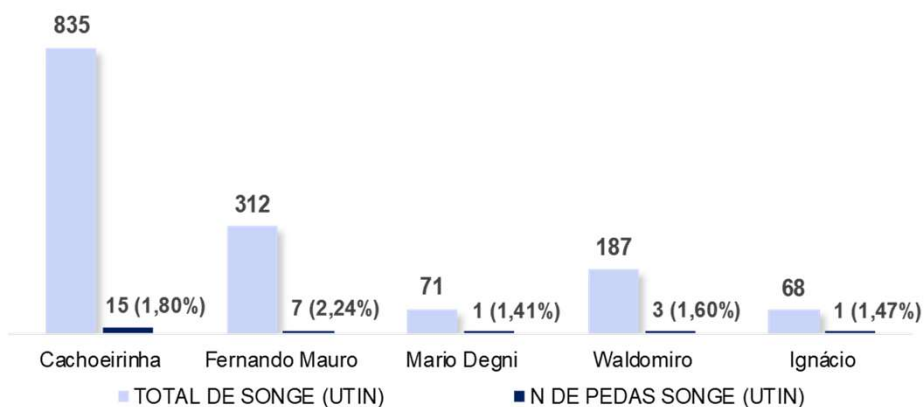
Meta: ↓ 5,0 %



# PERDAS DA SONDA ORONASOGASTROENTERAL NO SETOR NEONATAL – FEVEREIRO DE 2023

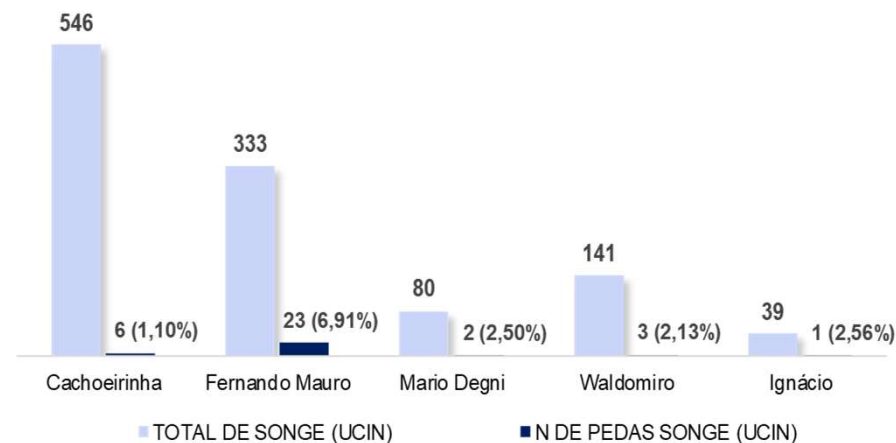
**UTIN**

TOTAL DE PERDAS DE SONGE  
**27(2%)**



**UCIN**

TOTAL DE PERDAS DE SONGE  
**35 (3%)**

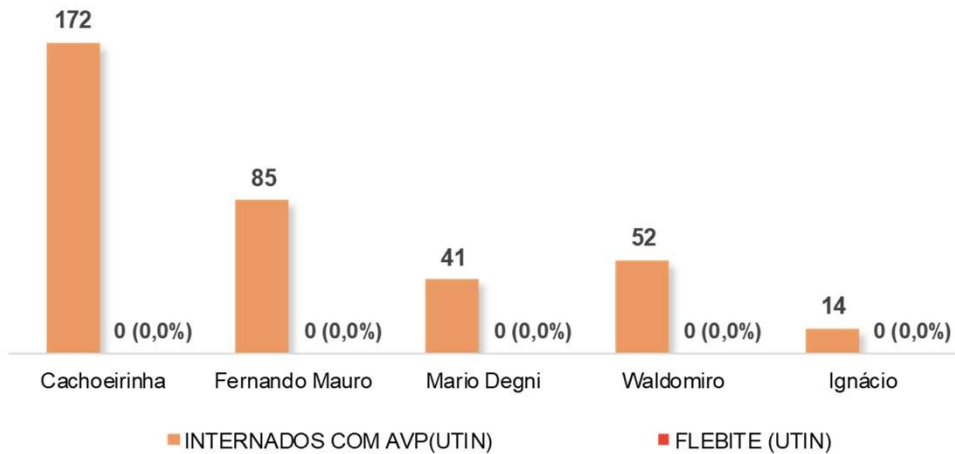


HOSPITAL	PERÍODO	Nº DE PERDAS DE SONGE (UTIN)	% DE PERDAS (UTIN)	Nº DE PERDAS DE SONGE (UCIN)	% DE PERDAS (UCIN)
Cachoeirinha	janeiro, 2023	15	1,82%	6	3,23%
Fernando Mauro	janeiro, 2023	7	2,24%	23	6,91%
Mario Degni	janeiro, 2023	1	1,41%	2	2,50%
Waldomiro	janeiro, 2023	3	1,60%	3	2,13%
Ignácio	janeiro, 2023	1	1,47%	1	2,56%

# FLEBITE NO SETOR NEONATAL - FEVEREIRO DE 2023

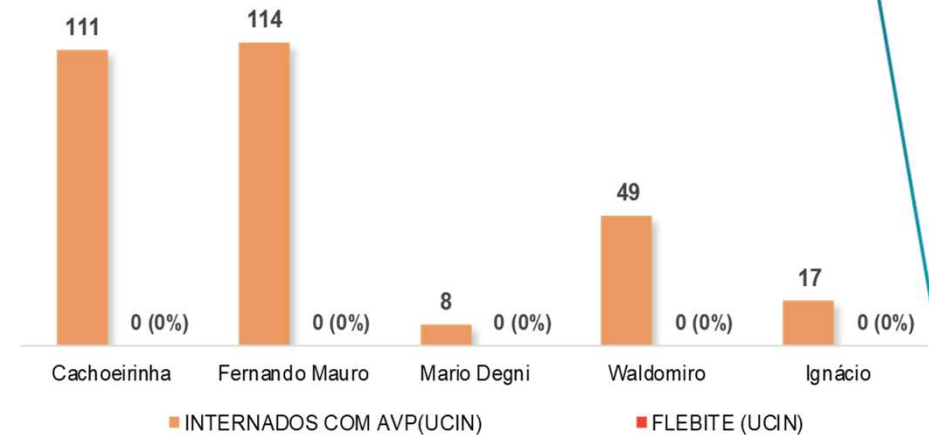
## UTIN

TOTAL DE FLEBITE  
0 (0%)



## UCIN

TOTAL DE FLEBITE  
0 (0,0%)

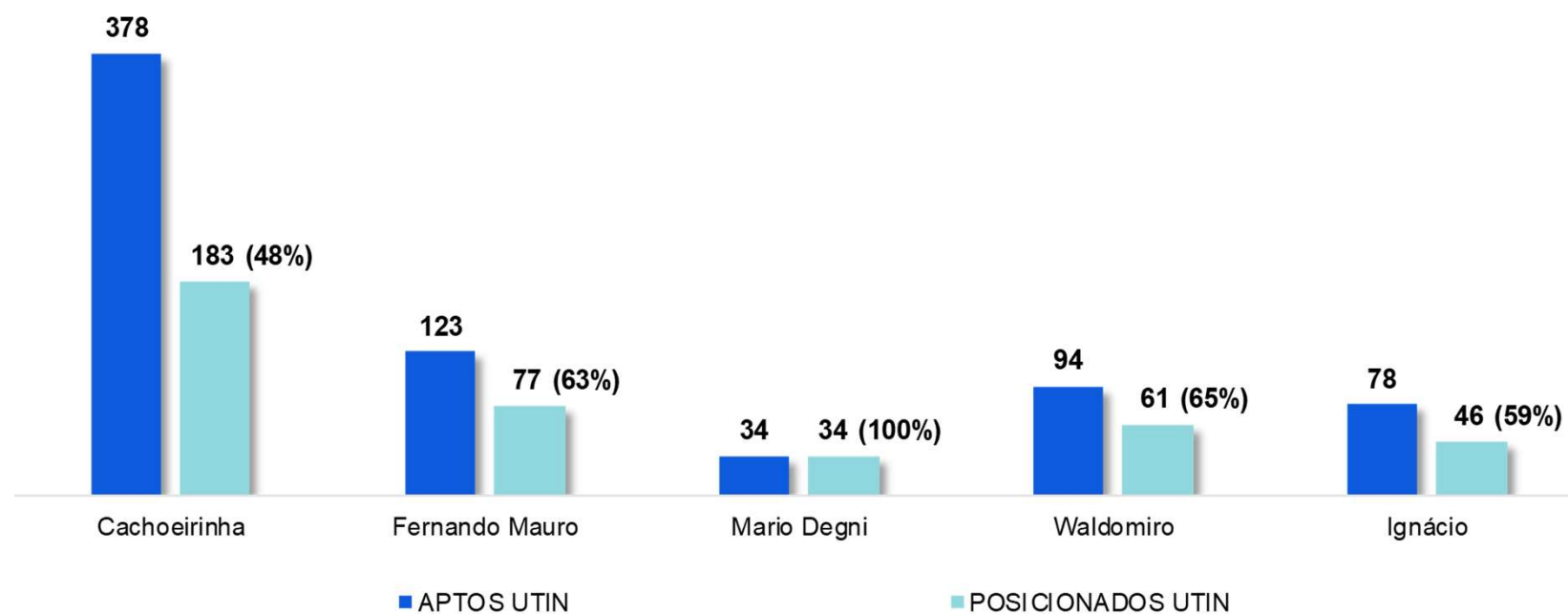


HOSPITAL	PERÍODO	FLEBITE (UTIN)	% FLEBITE (UTIN)	FLEBITE (UCIN)	% FLEBITE (UCIN)
Cachoeirinha	janeiro, 2023	1	0,3%	0	0%
Fernando Mauro	janeiro, 2023	0	0,0%	0	0%
Mario Degni	janeiro, 2023	0	0,0%	0	0%
Waldomiro	janeiro, 2023	0	0,0%	0	0%
Ignácio	janeiro, 2023	0	0,0%	0	0%

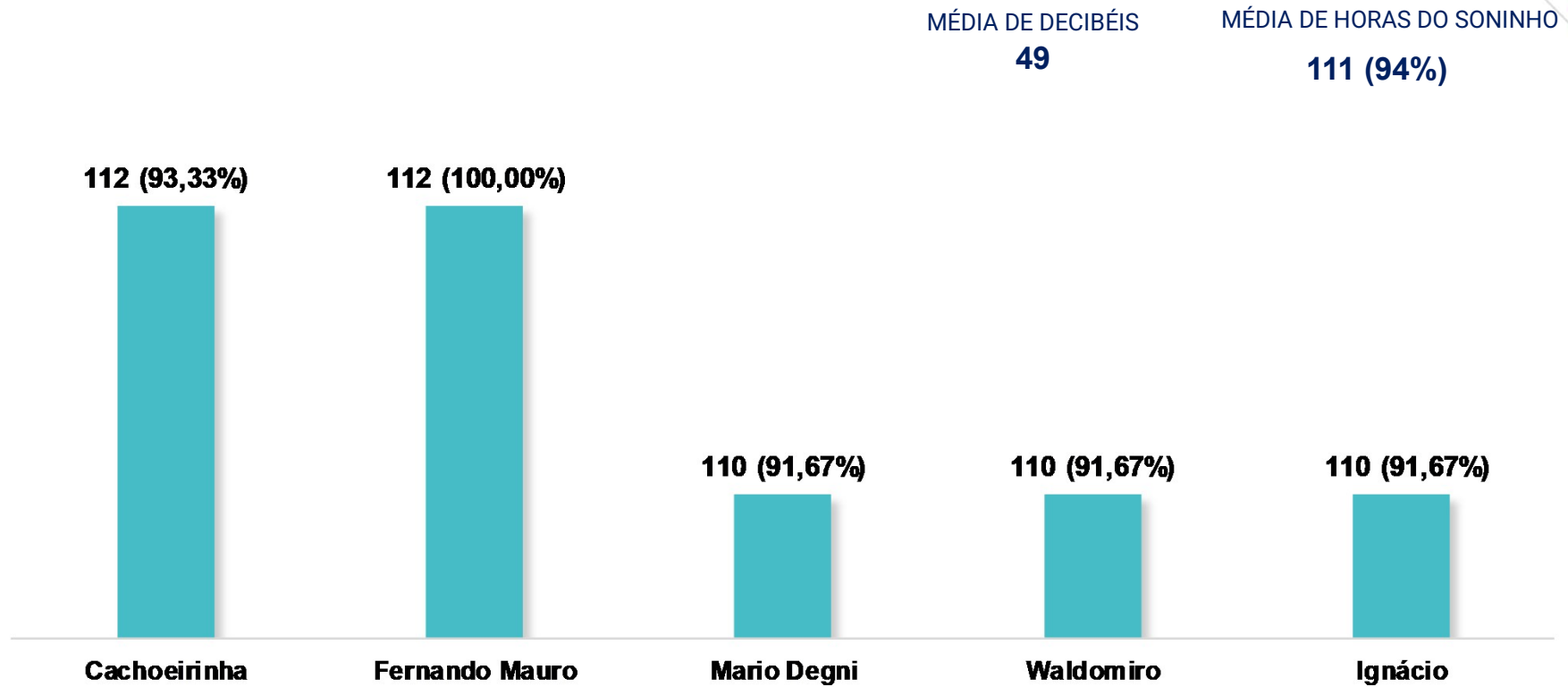
# POSTURAÇÃO CANGURU NO SETOR NEONATAL – FEVEREIRO DE 2023

TOTAL DE APTOS UTIN  
707

Nº DE RN'S EMPOSTURAÇÃO  
CANGURU  
401 ( 57%)



# HORÁRIO DO SONINHO NO SETOR NEONATAL – FEVEREIRO DE 2023



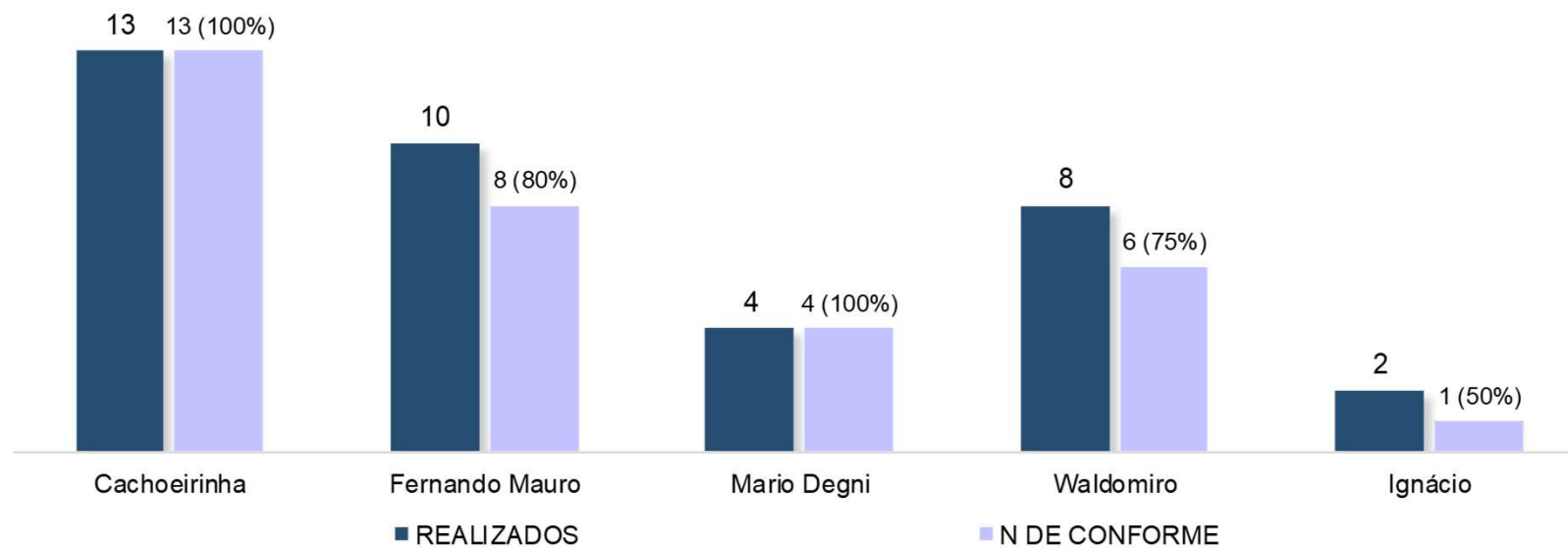
Fonte: Relatório Gerencial UTI Neonatal, Parto Seguro - CEJAM 2023  
Média Soninho: 120 horas  
Meta: ↓ 45 dcbs



# MANUSEIO MÍNIMO NO SETOR NEONATAL – FEVEREIRO DE 2023

UTIN

Nº TOTAL DE MANUSEIO  
MÍNIMO CONFORMES  
**32 (86%)**



Fonte: Relatório Gerencial UTI Neonatal, Parto Seguro - CEJAM 2023

Meta: ↑ 80%



# PRODUÇÃO DE ATENDIMENTO DA FONOAUDIOLOGIA NO SETOR NEONATAL - FEVEREIRO DE 2023

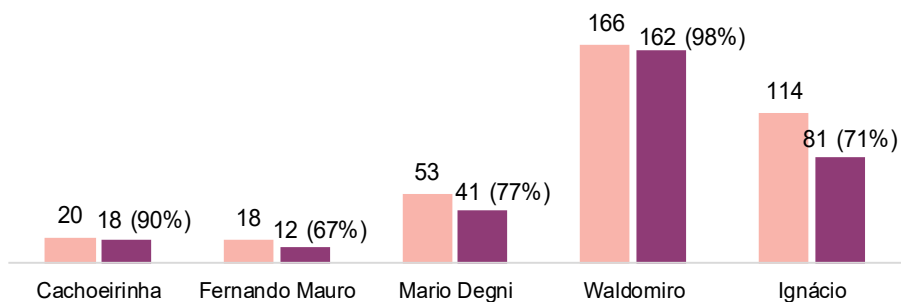
## UTIN

TOTAL DE ATENDIMENTOS DE FONOAUDIOLOGIA PREVISTO

**371**

TOTAL DE ATENDIMENTOS DE FONOAUDIOLOGIA

**314 (85%)**



■ Nº de atendimento previsto ■ Nº de atendimentos realizados

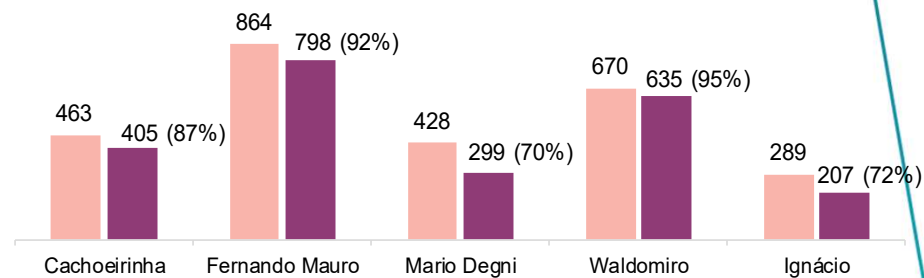
## UCIN

TOTAL DE ATENDIMENTOS DE FONOAUDIOLOGIA PREVISTO

**2714**

TOTAL DE ATENDIMENTOS DE FONOAUDIOLOGIA

**2344 (86%)**



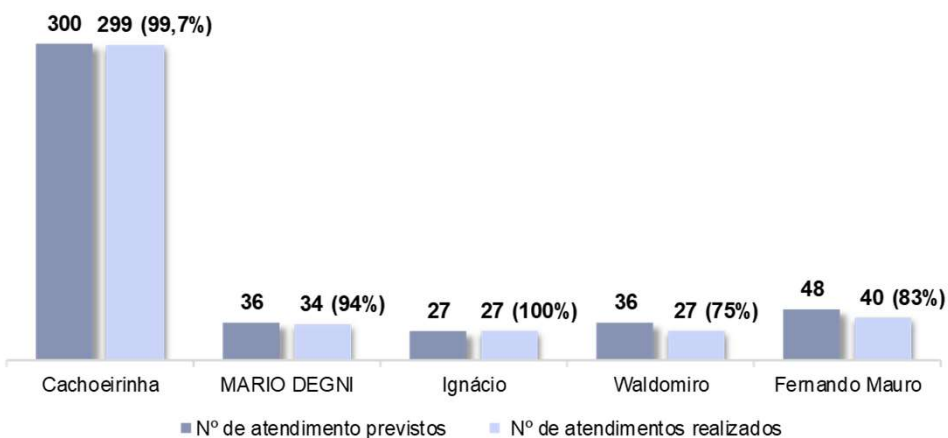
■ Nº de atendimento previsto ■ Nº de atendimentos realizados

# PRODUÇÃO DE ATENDIMENTO DA PSICOLOGIA NO SETOR NEONATAL - FEVEREIRO DE 2023

## UTIN

TOTAL DE ATENDIMENTOS DE PSICOLOGIA PREVISTO  
**447**

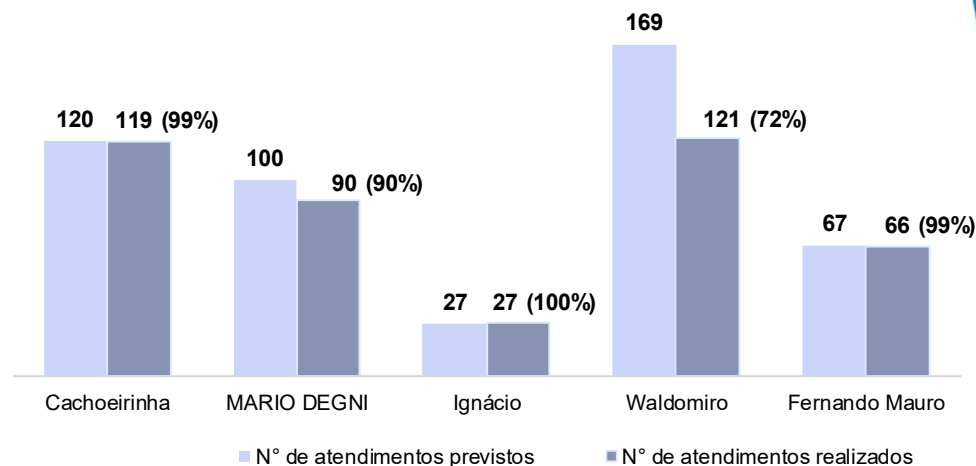
TOTAL DE ATENDIMENTOS DE PSICOLOGIA  
**427 (96%)**



## UCIN

TOTAL DE ATENDIMENTOS DE PSICOLOGIA PREVISTO  
**483**

TOTAL DE ATENDIMENTOS DE PSICOLOGIA  
**423 (88%)**





# ATENDIMENTO DA PSICOLOGIA NO ALOJAMENTO CONJUNTO POR INTERCONSULTA - FEVEREIRO DE 2023

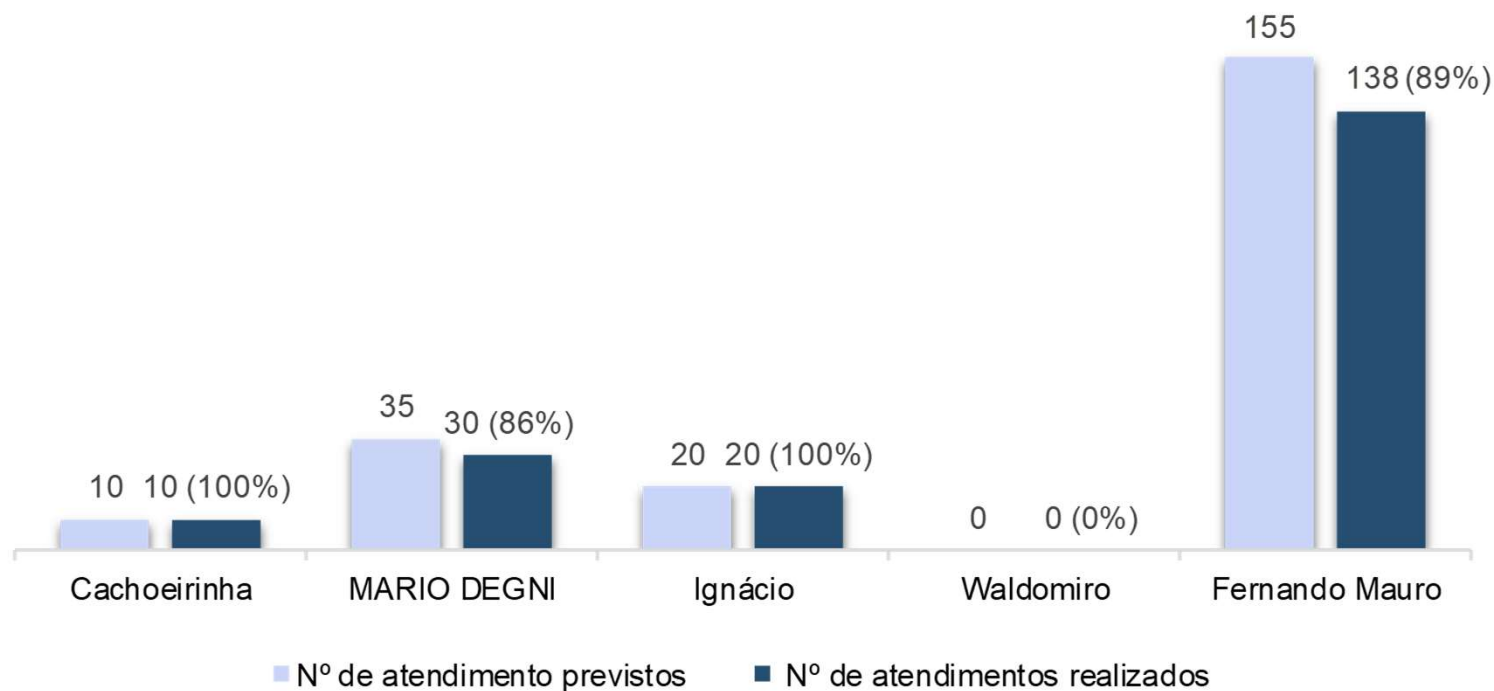
## ALOJAMENTO CONJUNTO

TOTAL DE ATENDIMENTOS DE PSICOLOGIA PREVISTO

**220**

TOTAL DE ATENDIMENTOS DE PSICOLOGIA

**198 (90%)**



# PRODUÇÃO DE ATENDIMENTO DA SERVIÇO SOCIAL NO SETOR NEONATAL - FEVEREIRO DE 2023

**UTIN**

**UCIN**

TOTAL DE ATENDIMENTOS DE SERVIÇO SOCIAL PREVISTO

**301**

TOTAL DE ATENDIMENTOS DE SERVIÇO SOCIAL

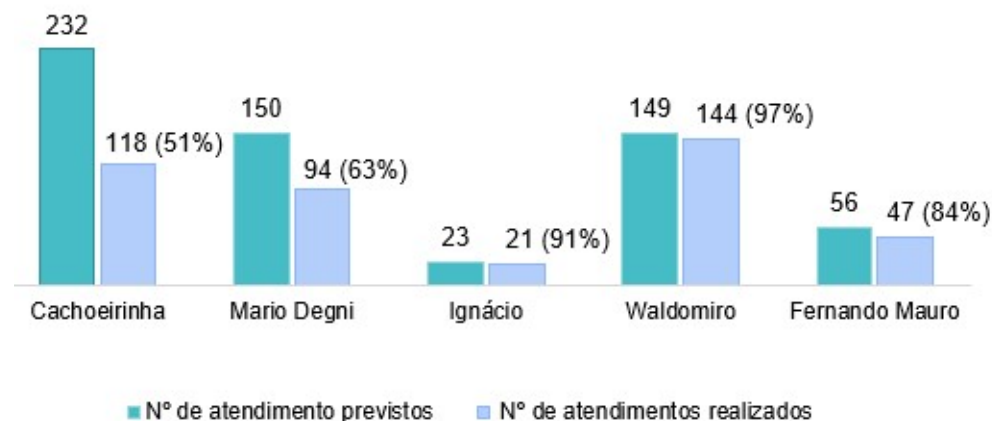
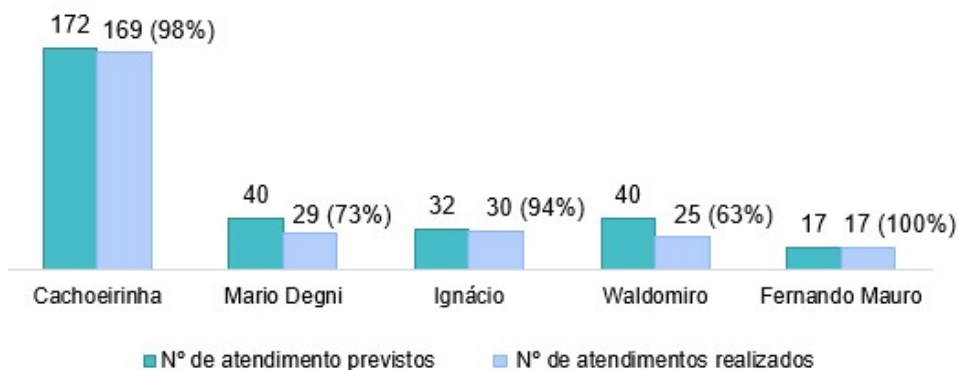
**270 (76%)**

TOTAL DE ATENDIMENTOS DE SERVIÇO SOCIAL PREVISTO

**610**

TOTAL DE ATENDIMENTOS DE SERVIÇO SOCIAL

**424 (72%)**



# ATENDIMENTO DA SERVIÇO SOCIAL NO ALOJAMENTO CONJUNTO POR INTERCONSULTA - FEVEREIRO DE 2023

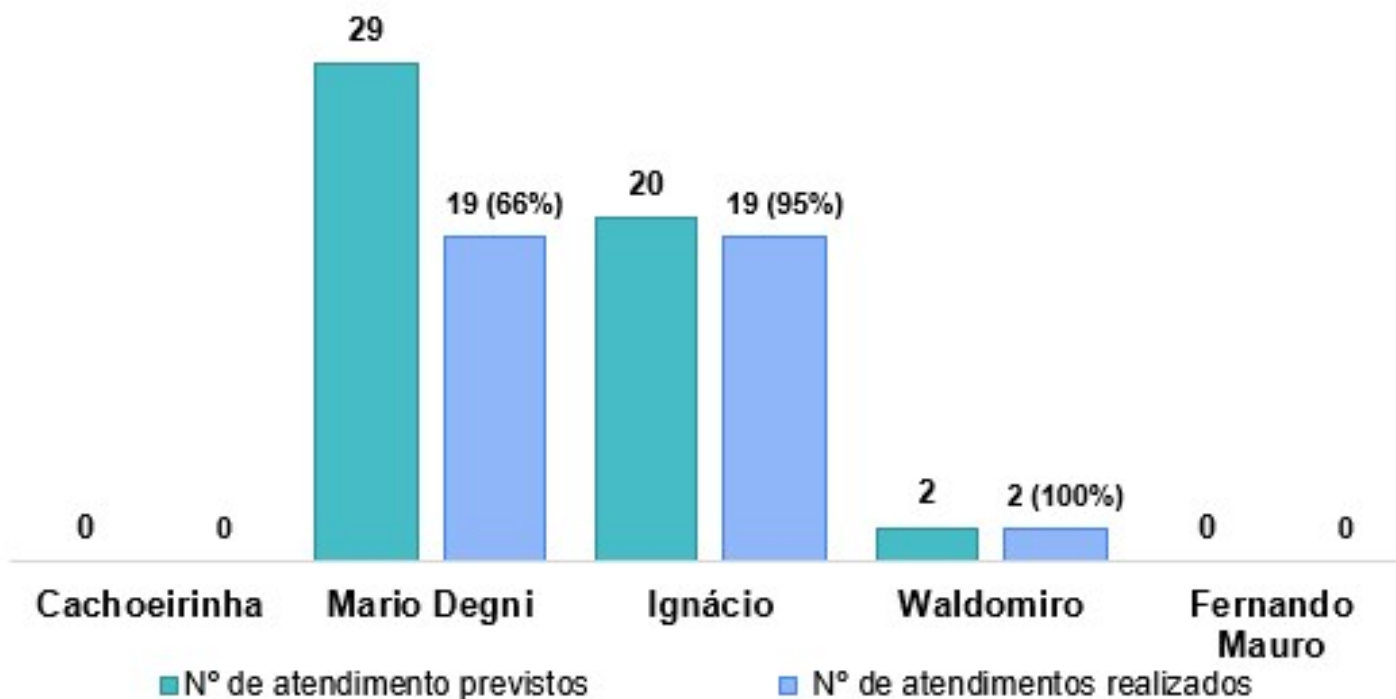
## ALOJAMENTO CONJUNTO

TOTAL DE ATENDIMENTOS DE  
SERVIÇO SOCIAL PREVISTO

**51**

TOTAL DE ATENDIMENTOS DE  
SERVIÇO SOCIAL

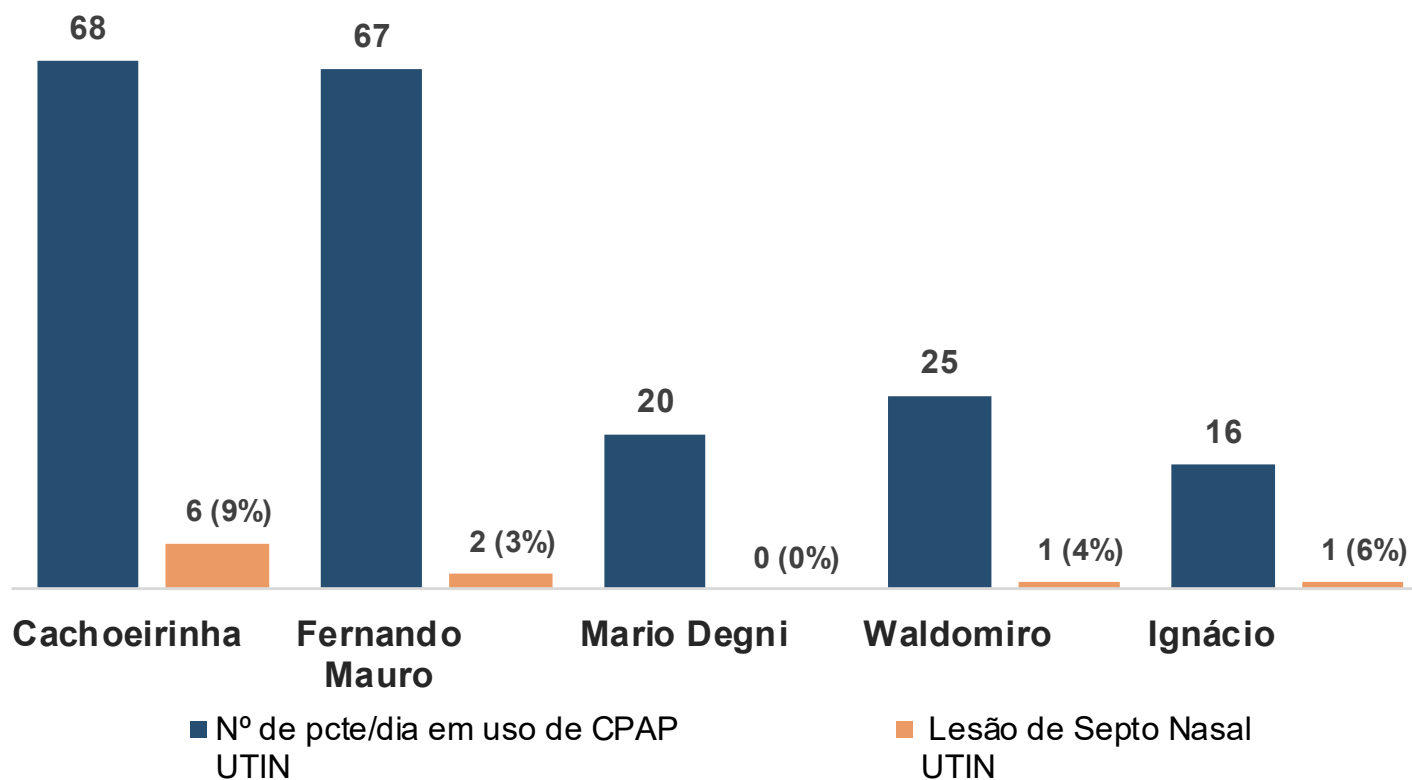
**40(81%)**



# LESÃO DE SEPTO NASAL POR USO DE CPAP – FEVEREIRO DE 2023

UTIN

LESÃO DE SEPTO NASAL  
10 (5%)

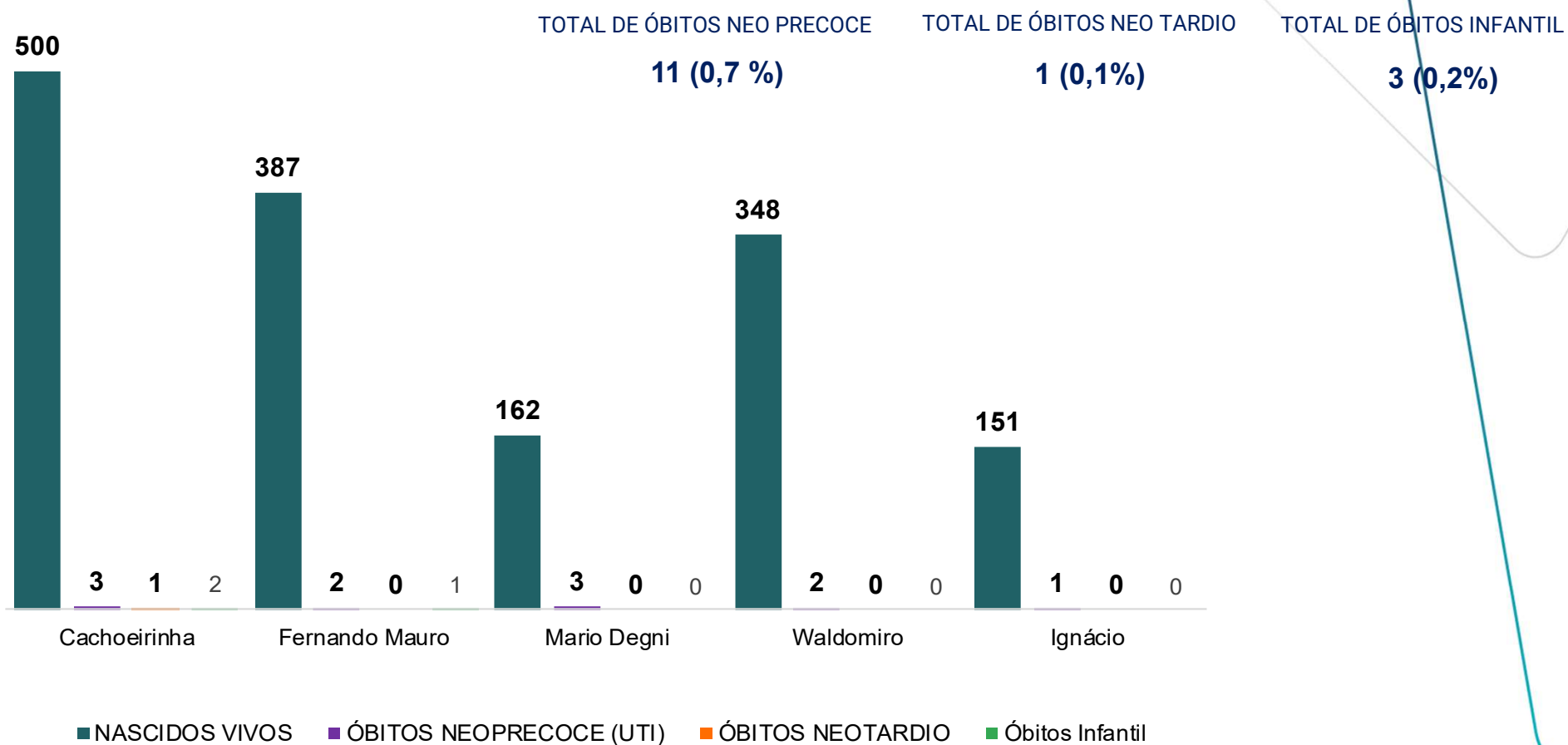


Meta: ↓ 12%

Fonte: Relatório Gerencial UTI Neonatal, Parto Seguro - CEJAM 2023



# ÓBITOS NO SETOR NEONATAL - FEVEREIRO DE 2023



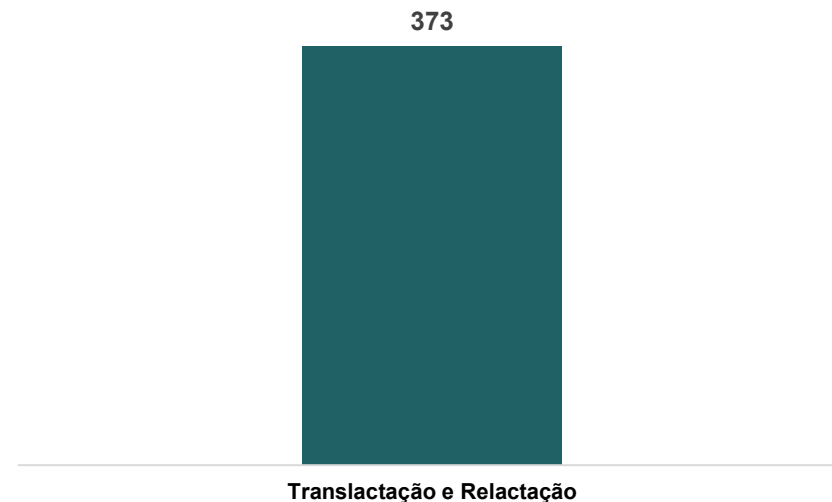
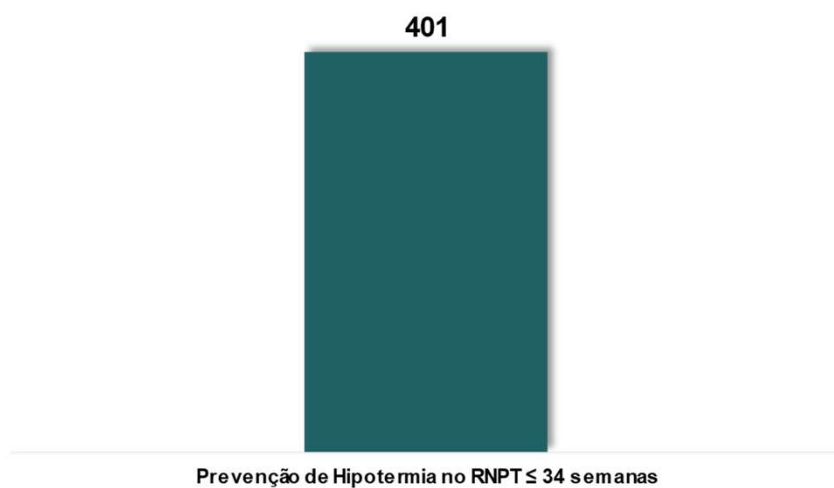
HOSPITAL	PERÍODO	NASCIDOS VIVOS	ÓBITOS NEO PRECOCE	ÓBITOS NEO TARDIO
Cachoeirinha	janeiro, 2023	533	1	2
Fernando Mauro	janeiro, 2023	340	1	2
Mario Degni	janeiro, 2023	211	2	0
Waldomiro	janeiro, 2023	336	3	1
Ignácio	janeiro, 2023	157	0	0

# TEMA DE CAPACITAÇÃO GERAL NOS SETORES NEONATAIS - FEVEREIRO DE 2023

HOSPITAIS: MÁRIO DEGNI, WALDOMIRO DE PAULA, FERNANDO MAURO E VILA NOVA CACHOEIRINHA

**TOTAL DE PARTICIPAÇÕES: 774**  
**% PARTICIPAÇÕES: 87%**

**Nº DE COLABORADORES ATIVOS**  
**445**



# OUTRAS CAPACITAÇÕES NOS SETORES NEONATAIS - FEVEREIRO DE 2023

HOSPITAIS: MÁRIO DEGNI, WALDOMIRO DE PAULA, FERNANDO MAURO E VILA NOVA CACHOEIRINHA

**TOTAL DE PARTICIPAÇÕES: 658**





# CEJAM

[cejam.org.br](http://cejam.org.br)



cejamoficial