

RELATÓRIO GERENCIAL DA QUALIFICAÇÃO DA ASSISTÊNCIA

Parte III Parto Seguro à Mãe Paulista 002/2011

Rede Municipal de Atenção Materno Infantil - REMAMI

JANEIRO
2023



Sumário

3	Gestão de Pessoas
4	Quantitativo Atestados por Hospital
5	Distribuição Auxiliares de Enfermagem Apoiadores por Coordenadoria Norte
6	Distribuição Auxiliares de Enfermagem Apoiadores por Coordenadoria Sul
7	Distribuição Auxiliares de Enfermagem Apoiadores por Coordenadoria Sudeste
8	Distribuição Auxiliares de Enfermagem Apoiadores por Coordenadoria Centro-Oeste
9	Distribuição Auxiliares de Enfermagem Apoiadores por Coordenadoria Leste
10 -11	Resultados dos Indicadores REMAMI
12	Comparativo dos indicadores Trabalhados no REMAMI sem exclusão
13	Indicadores Trabalhados no REMAMI
14-17	Pesquisa de Satisfação pelo REMAMI em 31 Hospitais do município de SP
18-21	Casa de Parto - Casa Angela - Pesquisa de Satisfação pelo REMAMI
22-25	Casa de Parto Sapopemba Pesquisa de Satisfação pelo REMAMI
26	Consultas agendadas para mulheres internadas pós aborto por hospital
27	Consultas agendadas nas unidades básicas de saúde para gestantes patológica pelos hospitais
28	Consultas agendadas dos RNs internados
29	Total de partos por Coordenadoria Regional de Saúde, levantados através dos relatórios das entrevistas
30	Ausência de Vagas no Siga para agendamento de consultas da Puérpera
31	Ausência de Vagas no Siga para agendamento de consulta do recém-nascido
32	Dados Consolidados dos indicadores de qualificação do cartão de pré natal, segundo as coordenadorias Capacitação
33	Inserção de DIU e Implante Contraceptivo, agendamento de inserção de DIU - 2023
34	Total de puérperas vacinadas contra COVID-19
35	Considerações Finais

Gestão de Pessoas - JANEIRO de 2023

MOVIMENTAÇÃO

Legenda	Quantidade
AT- Atestados	17
A- Ausência	4
*LS-Licença Saúde	1
LN- Licença Nojo	0
LG- Licença Gala	0
LM - Licença Maternidade	0
LME- Licença Maternidade estendida	3
IA - Incentivo Amamentação	0
FE - Férias	4
AD- Admissão	0
PD- Pedido de Demissão	0
D- Desligamento	1
Promoção	0

Quantitativo Atestados por Hospital - JANEIRO de 2023

Hospital	Nº de atestado	Quantidade de dias
Hospital Santa Marcelina Itaim	1	1
Hospital Santa Marcelina Itaquera	1	2
Hospital São Mateus	2	4
Hospital Tide Setúbal	1	1
Hospital USP	1	1
Hospital Vila Santa Catarina	1	2

Distribuição Auxiliares de Enfermagem Apoiadores por Coordenadoria Norte-SP - JANEIRO de 2023

I- Hospitais da Coordenadoria Norte	Auxiliar de Enfermagem
1- Hosp. Mun. Cachoeirinha Mario de M. A. da Silva	1 - Solange Souza Santos do Carmo
	2- Maria Luzinete de Vasconcelos
	3- Kenia Mara Brandão Teles B Marque
	4- Rejane Sousa Leão
2- Hosp. Mun. Vereador José Storopolli - Vila Maria	5 -Luana Batista Rocha de Carvalho
3- Hosp. SES. Mandaqui	6 - Simone Lima de Oliveira
4- Hosp. SES. de Taipas - Kátia de Souza Rodrigues	7- Lais Ocrecio Mendes
5- Hosp. São Luiz Gonzaga <small>*Cobertura de Licença Maternidade estendida</small>	8- * Rosa Maria de Souza Araújo 9- Thaianne Barbosa de Oliveira Santos
6 - Cobertura Região Norte	10- Larissa de Oliveira Rufino

Distribuição Auxiliares de Enfermagem Apoiadores por Coordenadoria Sul-SP - JANEIRO de 2023

II- Hospitais da Coordenadoria Sul	Auxiliar de Enfermagem
1- Hosp. Mun. Campo Limpo Fernando Mauro Pires da Rocha	1- Emily Mayara Salustiano Cruz 2- Elisangela de M. Santiago Ribeiro 3- Graziella Cristina Mamedio
2- Hospital Municipal Dr. Moysés Deutsch (M'Boi Mirim)	4- Ana Paula Oliveira L. de Alencar 5- Georgia Aparecida Dias Pereira
3- Hospital Municipal da Vila Santa Catarina	6- Andrea Aparecida dos Santos 7- Marta Ferreira Nogueira de Abreu
4- Hosp. SES. Mat. de Interlagos	8- Liliane de Souza Santos 9- Matheus Ulinger de Souza Cruz
5- Hosp. SES. do Grajaú	10- Mileny Paula Queiroz
6- Hosp. Parelheiros	11- Isabella dos Santos Silveira
7- Hosp. SES. Pedreira - Ass. Congregação de Santa Catarina	12- Ivani Reis Teixeira dos Santos 13- Jaine Gonçalves Lima
8- Cobertura Região Sul	14 - Amanda Fiuza Lima

Distribuição Auxiliares de Enfermagem Apoiadores por Coordenadoria Sudeste-SP - JANEIRO de 2023

III- Hospitais da Coordenadoria Sudeste	Auxiliar de Enfermagem
1- Hosp. Mun. Inácio Proença de Gouveia João XXIII	1- Arleci Santana Gomes
2- Hosp. SES. Ipiranga	2- Heloisa Prado dos Santos
3- Hosp. SES. Leonor M. de Barros	3- Paloma Vieira Pastor 4- Pamela Guedes Bezerra
4- Hosp. SES. Vila Alpina	5- Julia Lopes Correia 6- Daniele Stefane da Silva Souza
5- *Hosp. SES. de Sapopemba	7- Francieleide Gomes da Silva Brito 8- Marlene Maria da C. D. dos Santos
6- Maternidade Amparo Maternal	9- Luana Aparecida C. da Conceição 10- Victoria Maria Belini de Almeida 11- Camila Gomes dos Santos
7- Cobertura Região Sudeste	12- em contratação

Distribuição Auxiliares de Enfermagem Apoiadores por Coordenadoria Centro-Oeste - SP - JANEIRO de 2023

IV- Hospitais da Coordenadoria Centro-Oeste	Auxiliar de Enfermagem
1- Hosp. Mun. J.Sarah Mário Degni	1- Juliana Regina Santos Cruz Silveira
2- Hospital do Servidor Público Municipal – HSPM	2- Conforme escala CEJAM
3- Hosp. das Clínicas – Inst. Central *Cobertura Licença Maternidade estendida	3- * Beatriz Silio Santos
4- Hosp. Universitário USP SP	4- Tatiana Almeida de Oliveira
5- Irmandade da Santa Casa de Misericórdia de São Paulo	5- Meryellen Cervera Moreira Silva
6 - Cobertura Região Centro-Oeste	6- em contratação

Distribuição Auxiliares de Enfermagem Apoiadores por Coordenadoria Leste-SP - JANEIRO de 2023

V- Hospitais da Coordenadoria Leste	Auxiliar de Enfermagem
1- Hosp. SMS Cidade Tiradentes	1- Aparecida Leite de Souza 2- Valéria Maria Nepomuceno
2- Hosp. Mun. Planalto Waldomiro de Paula – Itaquera *Cobertura de Licença Saúde	3- Erica Borel Gomes da Silva 4- * Thayna da Silva Barbosa Santos
3- Hosp. Mun. Tide Setúbal - São Miguel	5- Glaucia Regina Alves da Silva
4- Hosp. SES. de Guaianases - Jesus Teixeira da Costa	6- Agnes Angelis Batista Cabral de Santana
5- Hosp. SES. de São Mateus - Manuel Bifulco	7- Alana Cristina de Sousa Costa
6- Hospital Geral Santa Marcelina - Itaim *Cobertura de Licença Maternidade estendida	8- Mayara Souza Cavalcante 9-- * Eliane Cristina dos Santos Silva
7- Hosp. Santa Marcelina – Itaquera	10-- Larissa Gomes de Araujo
8- Hosp. Municipal Alípio Correa Neto	11- Raimunda Francisca de Lima 12- Gabriela Nobrega Ferreira
9 - Cobertura Região Leste *Licença maternidade estendida	13-Adrielli Gonçalves Lima 14- * Fabiana Braga de Lima

Resultados dos Indicadores REMAMI - JANEIRO de 2023

DESCRIÇÃO								
	Total de partos no mês	Agendamentos de consultas puérperas	META %	RESULTADO APURADO COM EXCLUSÃO	RESULTADO APURADO SEM EXCLUSÕES	JUSTIFICATIVA		
1 - Agendamento das consultas das puérperas unidades básicas de saúde de referências	7247	6680	95	97,12%	92,18%	Exclusões Puérpera:	n°	%
						Total de puérperas de <i>outro município</i>	311	4,29
						Total de puérperas com <i>convênio médico</i>	42	0,58
						Total de puérperas <i>internadas</i>	12	0,17
						Total de puérperas <i>internadas UTI</i>	1	0,01
						Total de <i>óbito materno</i>	1	0,01
						Total de <i>isolamento</i> em outro setor	2	0,03
						Total de exclusões:	369	5,09
Melhoria Puérpera:								
<i>Sem vaga no SIGA</i> puérpera	6	0,08						
2- Entrevistas realizadas das puérperas.	Total de partos informados no mês	Entrevistas realizadas	META	-	RESULTADO APURADO SEM EXCLUSÃO			
	7247	7070	85	97,56%				

Fonte: CEJAM - JANEIRO de 2023

COMPARATIVO HISTÓRICO DOS INDICADORES SEM EXCLUSÕES

INDICADORES TRABALHADO	META%	RESULTADO APURADO
------------------------	-------	-------------------

janeiro/2022

Agendamento das *consultas das puérperas* unidades básicas de saúde de referências

95

90

Resultados dos Indicadores REMAMI - JANEIRO de 2023

DESCRIÇÃO						
	Total de nascidos vivos	Agendamentos de consultas do RN	META %	RESULTADO APURADO COM EXCLUSÃO	RESULTADO APURADO SEM EXCLUSÕES	JUSTIFICATIVA
3- Agendamento das consultas dos RN'S unidades básicas de saúde de referências	7208	6187	95	98%	85,84%	Exclusões Recém Nascidos: n° %
						Total de recém-nascidos de <i>outro município</i> 300 4,16
						Total de recém-nascidos <i>convênio médico</i> 33 0,46
						Total de recém-nascidos <i>internados</i> 171 2,37
						Total de recém-nascidos <i>internadas UTI</i> 307 4,26
						Total de recém-nascidos <i>transferidos</i> 2 0,03
						Total de recém-nascidos <i>isolamento</i> em outro setor 0 0,00
						<i>Óbito</i> 57 0,79
						Total de exclusões: 870 12,07
						Melhoria RN:
Sem vaga no SIGA para recém-nascidos 3 0,04						

Fonte: CEJAM - JANEIRO de 2023

COMPARATIVO HISTÓRICO DOS INDICADORES SEM EXCLUSÕES

INDICADORES TRABALHADO	META%	RESULTADO APURADO
		janeiro/2022

3 - Agendamento das *consultas dos RN's* unidades básicas de saúde de referências

95

84

Comparativo dos Indicadores Trabalhados no REMAMI sem exclusão - JANEIRO de 2023

Descrição dos indicadores	Meta	janeiro 2023	
	%	N°	%
1- Total de entrevistas realizadas pelas apoiadoras	85	7067	98%
2- Agendamentos de Consultas de Puérperas pelas apoiadoras	95	6677	92%
3- Agendamentos de Consultas de Recém-Nascidos pelas apoiadoras	95	6185	86%

Fonte: CEJAM - JANEIRO de 2023

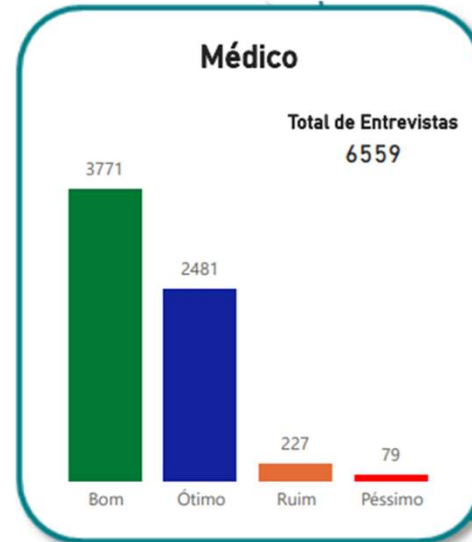
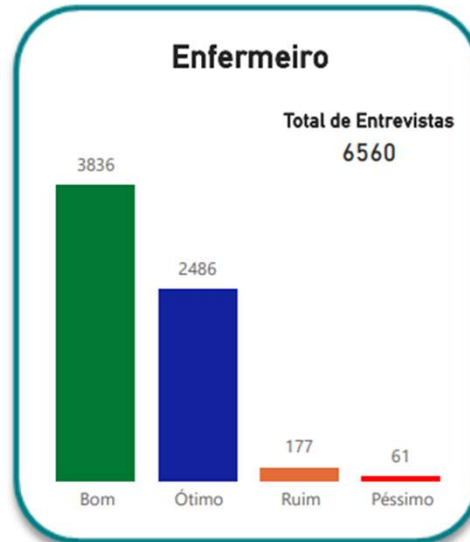
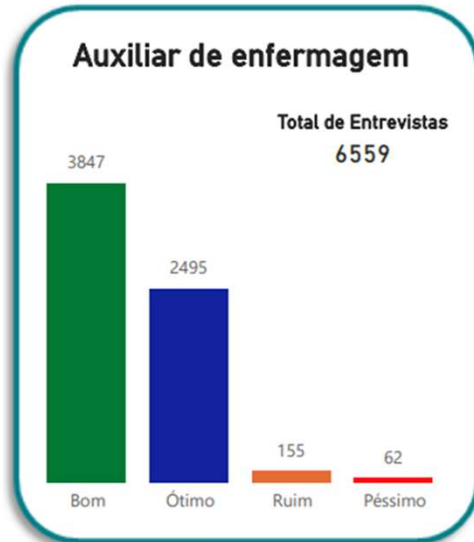
Histórico dos indicadores	Meta	janeiro/2022	
	%	N°	%
1- Total de entrevistas realizadas pelas apoiadoras	85	7498	96%
2- Agendamentos de Consultas de Puérperas pelas apoiadoras	95	6845	93%
3- Agendamentos de Consultas de Recém-Nascidos pelas apoiadoras	95	6385	90%

Indicadores Trabalhados no REMAMI - JANEIRO de 2023

INFORMAÇÕES COMPLEMENTARES	
	janeiro -23
1- Quantidade de Partos informados pelos hospitais com Apoiadoras Mãe Paulistana	7247
2- Quantidade de Nascidos Vivos informados pelos hospitais com Apoiadoras Mãe Paulistana	7208
3- Média de dias para agendamento da 1ª consulta puerperal pelo SIGA	10
4 -Média de dias para agendamento da 1ª consulta do recém-nascido pelo SIGA	10
5- Média da Idade Gestacional na 1ª Consulta de Pré-Natal (semanas)	11
6 - Percentual de Participação em grupos de Gestante	5%
13- Percentual de Orientação sobre aleitamento materno na gestação	93%
14- Média de parto Normal em relação ao número de puérperas entrevistadas	62,28%
15- Média de parto Cesárea em relação ao número de puérperas entrevistadas	36,69%
16- Média de parto fórceps em relação ao número de puérperas entrevistadas	1,03%

Pesquisa de Satisfação pelo REMAMI em 31 Hospitais do município de SP - JANEIRO de 2023

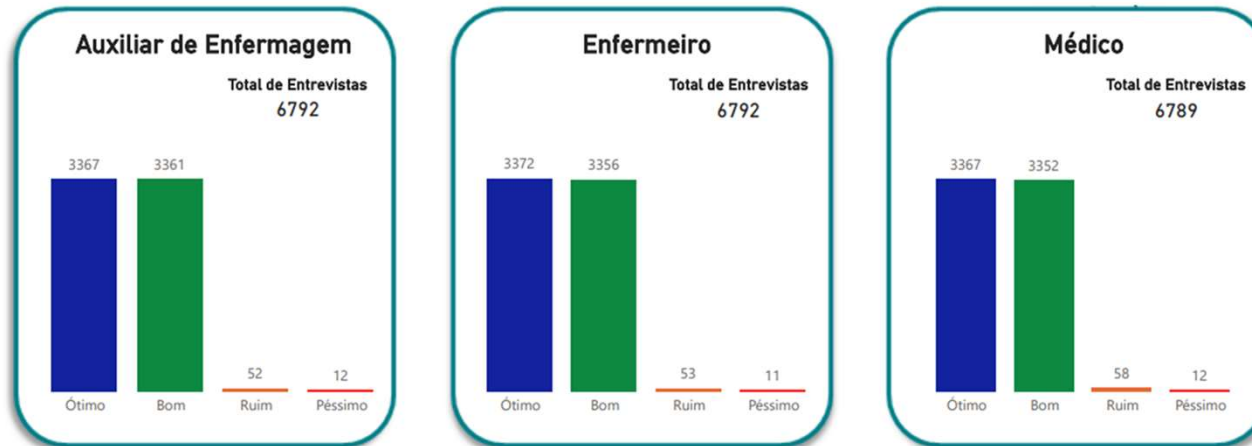
Avaliação da gestante sobre o profissional no Pré-Natal



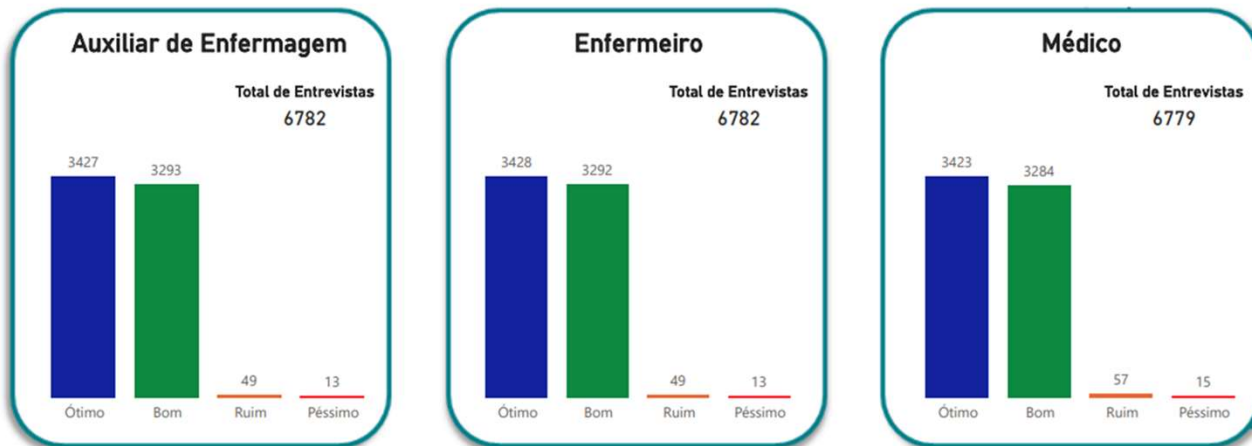
Fonte: CEJAM - JANEIRO de 2023

Pesquisa de Satisfação pelo REMAMI em 31 Hospitais do município de SP - JANEIRO de 2023

Avaliação da gestante sobre o profissional no setor de Na Admissão e Acolhimento



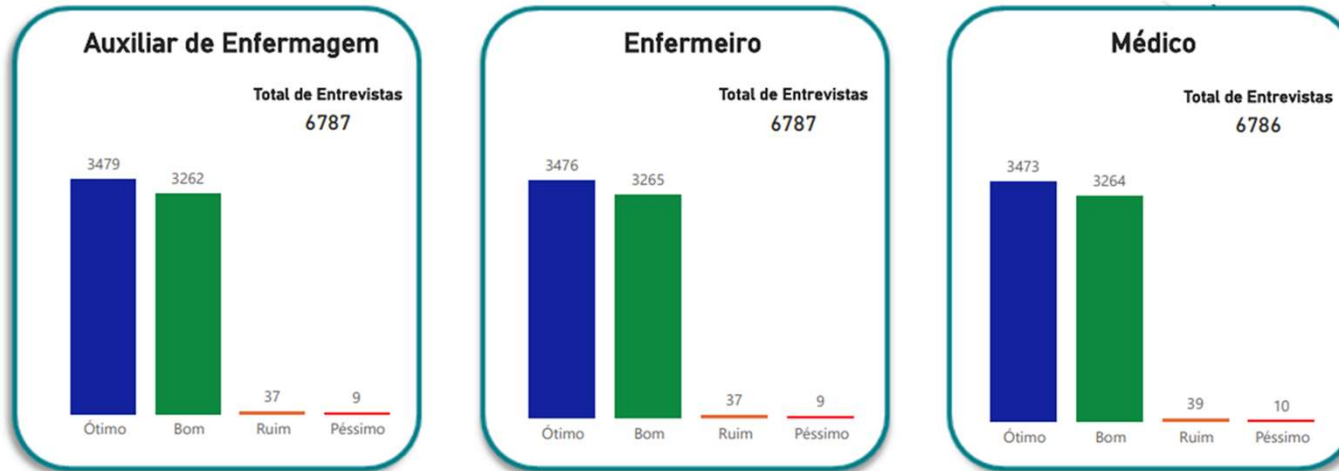
Avaliação da gestante sobre o profissional no pré parto e durante o trabalho de parto



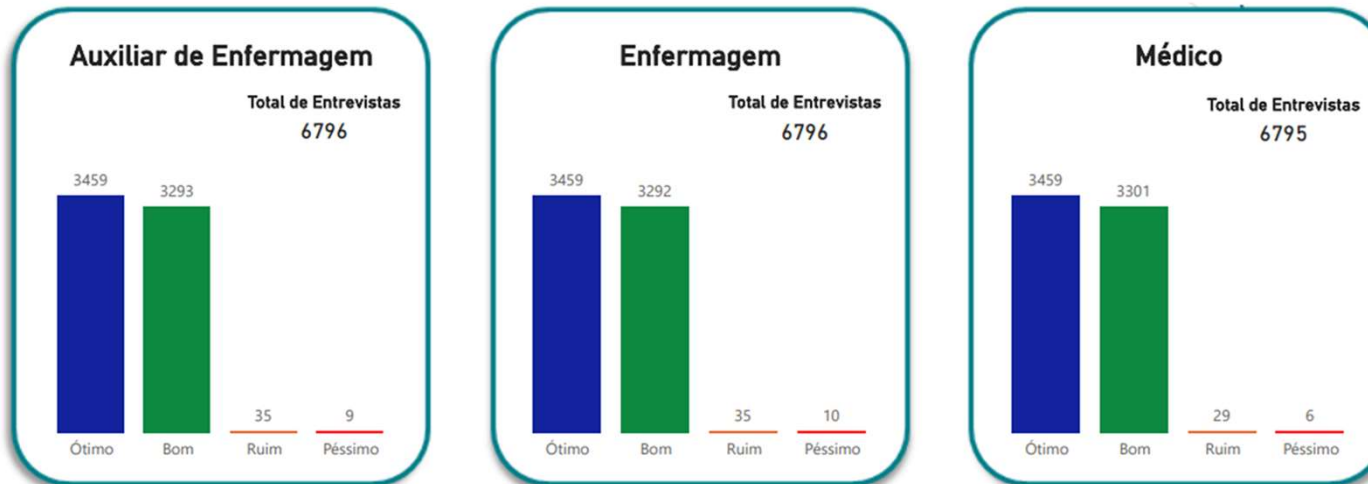
Fonte: CEJAM - JANEIRO de 2023

Pesquisa de Satisfação pelo REMAMI em 31 Hospitais do município de SP - JANEIRO de 2023

Avaliação da gestante sobre o profissional no centro obstétrico e durante o parto



Avaliação da Puérpera sobre o profissional no alojamento conjunto

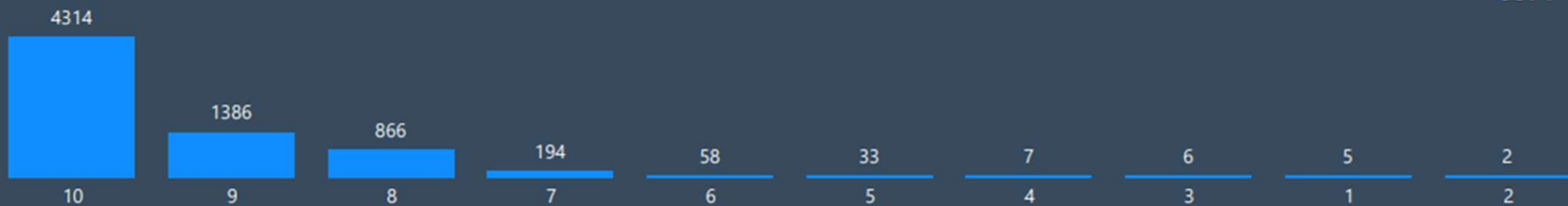


Fonte: CEJAM - JANEIRO de 2023

Pesquisa de Satisfação pelo REMAMI em 31 Hospitais do município de SP - JANEIRO de 2023


Qual nota você daria a essa Maternidade ?

Total de Entrevistas
6871



Indicaria essa Maternidade ?

Total de Entrevistas
6840



Participou do grupo de Gestante ?

Total de Entrevistas
7020

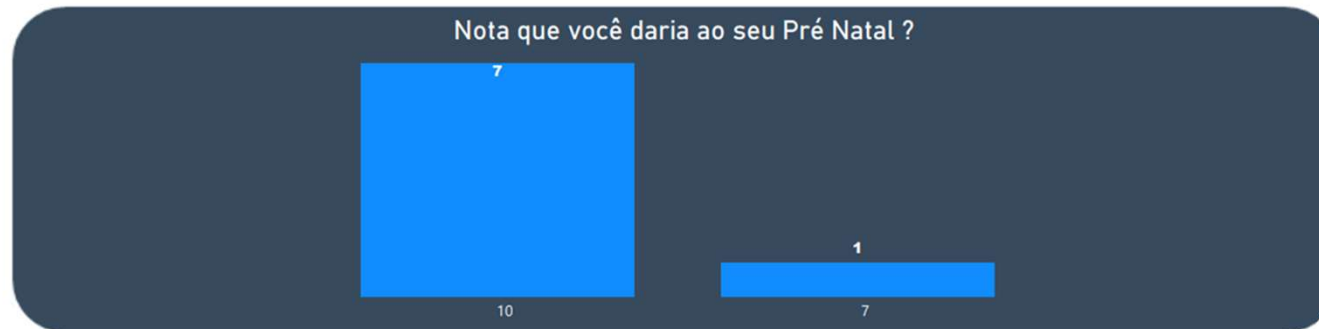
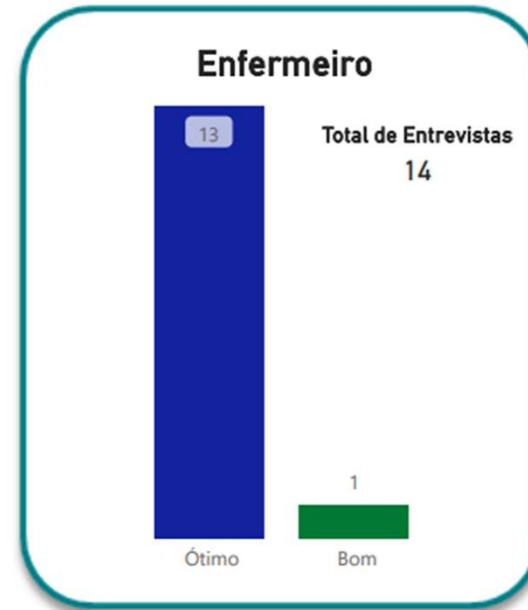
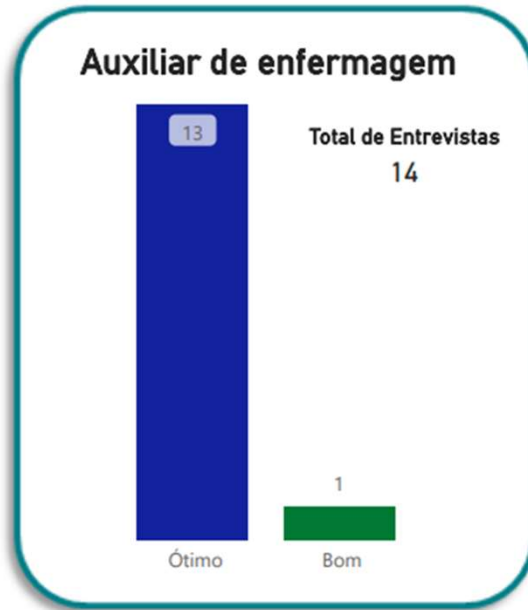


Fonte: CEJAM - JANEIRO de 2023

Casa de Parto - Casa Ângela

Pesquisa de Satisfação pelo REMAMI - JANEIRO de 2023

Avaliação da gestante sobre o profissional no Pré-Natal

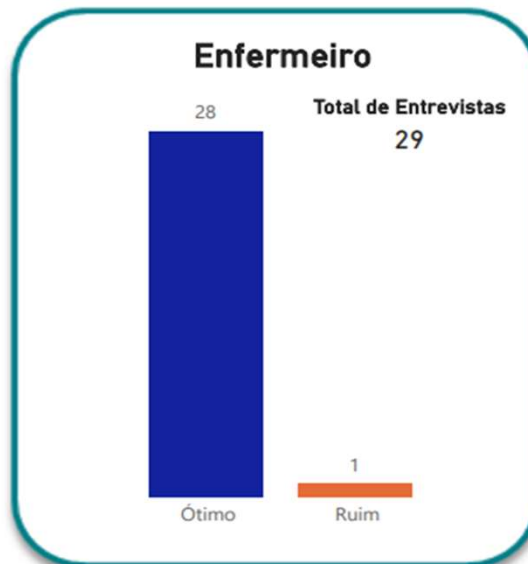
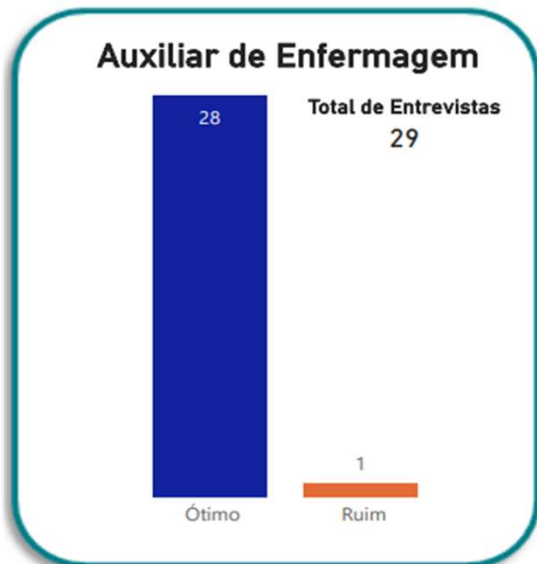


Fonte: CEJAM - JANEIRO de 2023

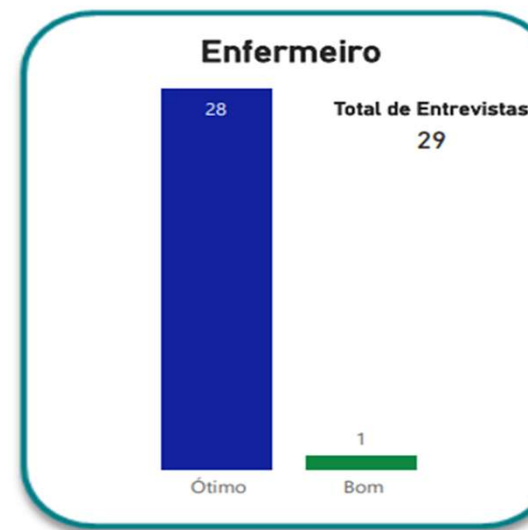
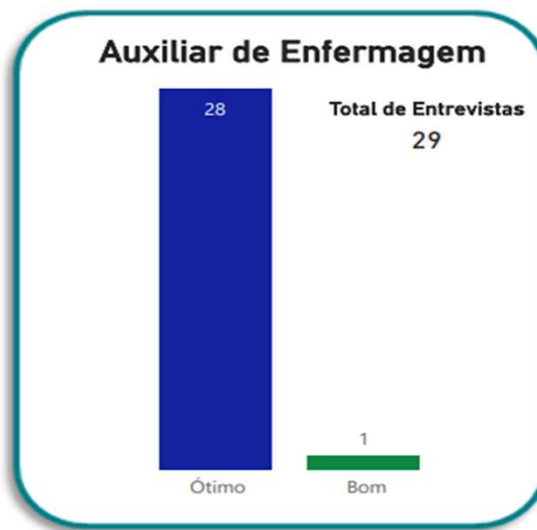
Casa de Parto - Casa Ângela

Pesquisa de Satisfação pelo REMAMI - JANEIRO de 2023

Avaliação da gestante sobre o profissional no setor de Na Admissão e Acolhimento



Avaliação da gestante sobre o profissional no pré parto e durante o trabalho de parto

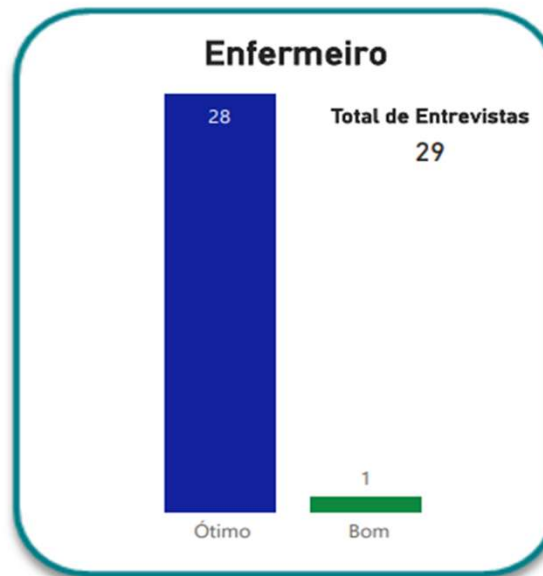
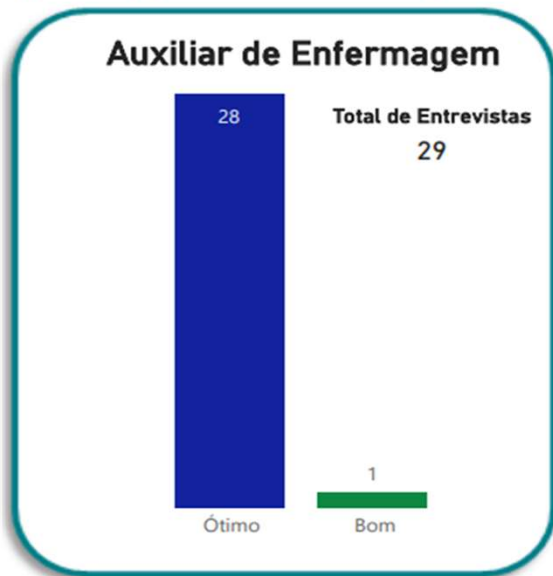


Fonte: CEJAM - JANEIRO de 2023

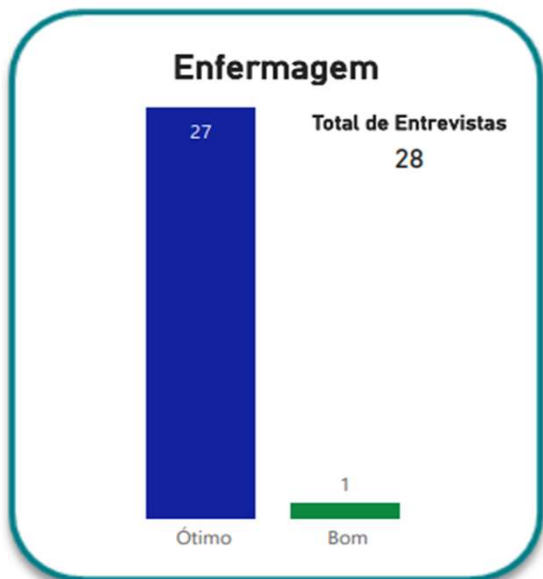
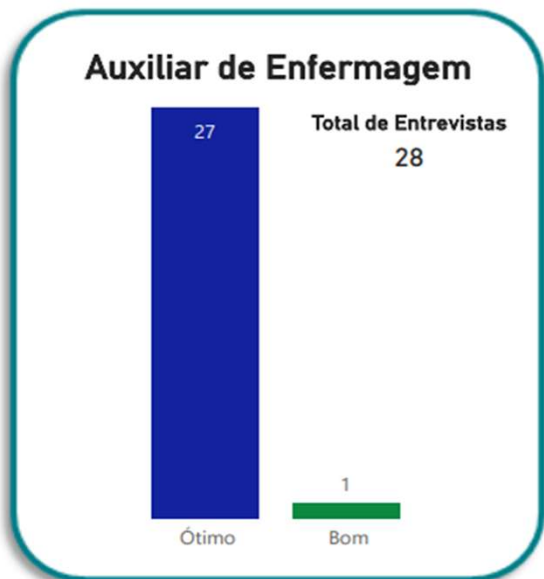
Casa de Parto - Casa Ângela

Pesquisa de Satisfação pelo REMAMI - JANEIRO de 2023

Avaliação da gestante sobre o profissional no centro obstétrico e durante o parto



Avaliação da Puérpera sobre o profissional no alojamento conjunto



Fonte: CEJAM - JANEIRO de 2023

Casa de Parto - Casa Ângela

Pesquisa de Satisfação pelo REMAMI - JANEIRO de 2023

Qual nota você daria a essa Casa de Parto ?

Total de Entrevistas
29



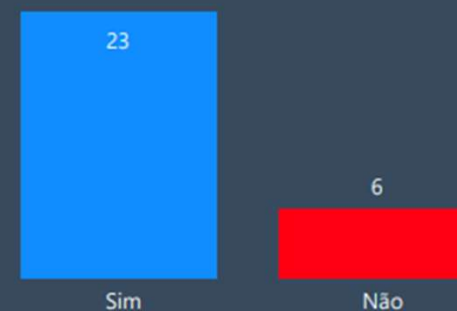
Indicaria essa Casa de Parto ?

Total de Entrevistas
29



Participou do grupo de Gestante ?

Total de Entrevistas
29


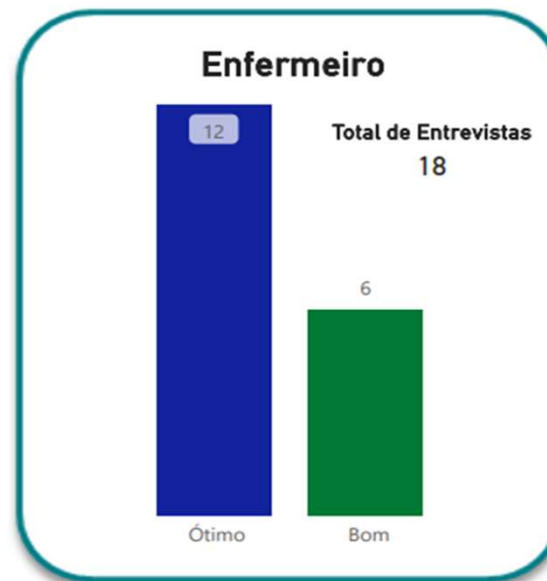
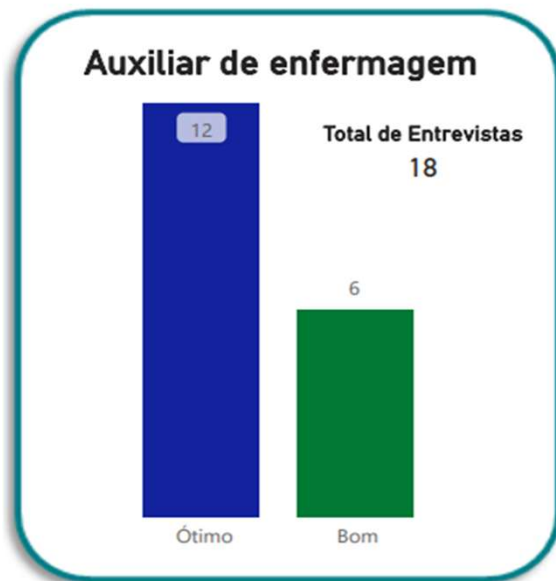


Fonte: CEJAM - JANEIRO de 2023

Casa de Parto Sapopemba

Pesquisa de Satisfação pelo REMAMI - JANEIRO de 2023

Avaliação da gestante sobre o profissional no Pré-Natal

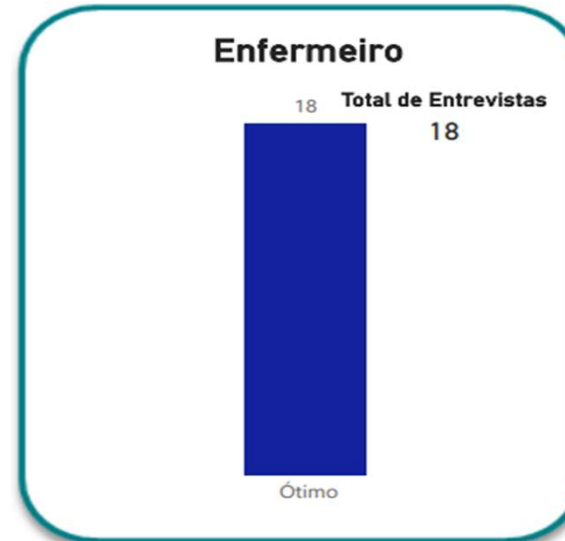
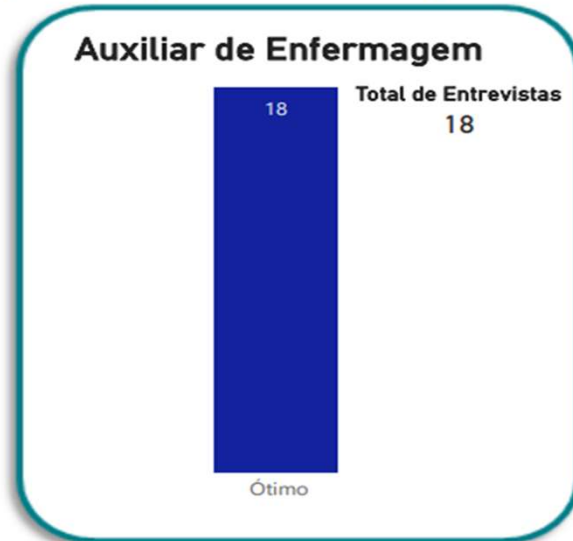


Fonte: CEJAM - JANEIRO de 2023

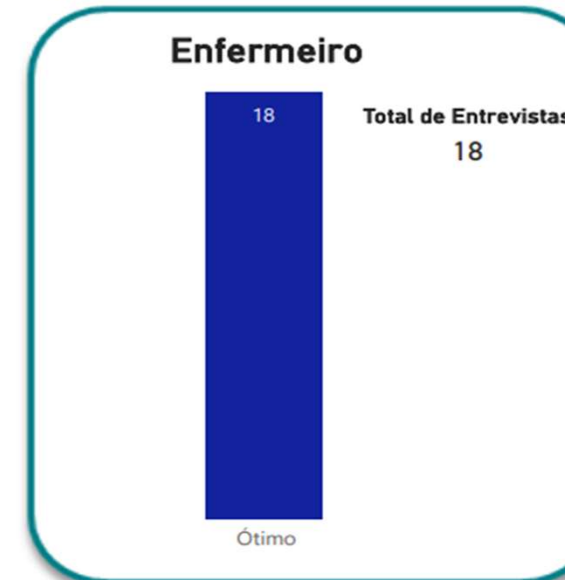
Casa de Parto Sapopemba

Pesquisa de Satisfação pelo REMAMI - JANEIRO de 2023

Avaliação da gestante sobre o profissional no setor de Na Admissão e Acolhimento



Avaliação da gestante sobre o profissional no pré parto e durante o trabalho de parto

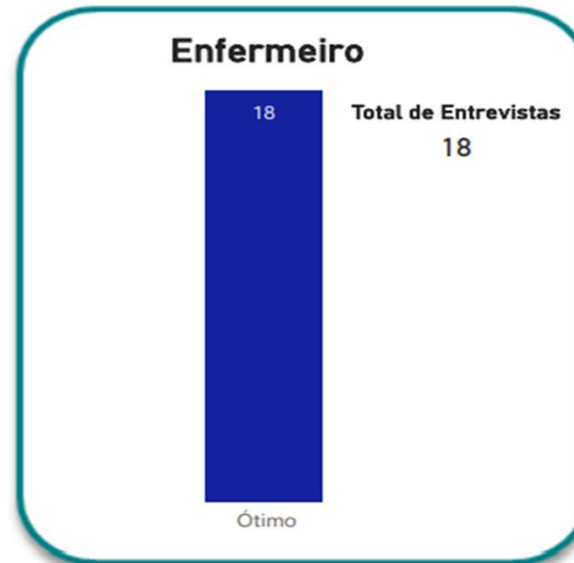
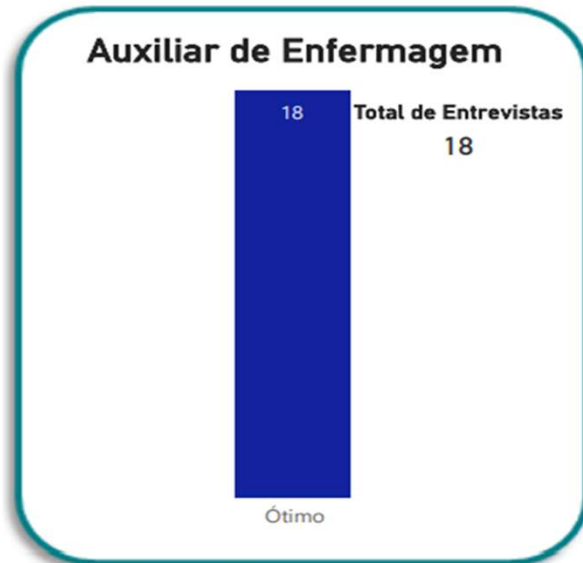


Fonte: CEJAM - JANEIRO de 2023

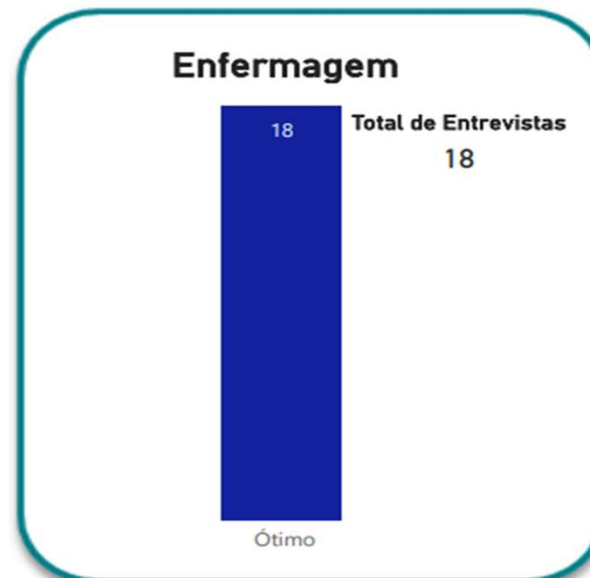
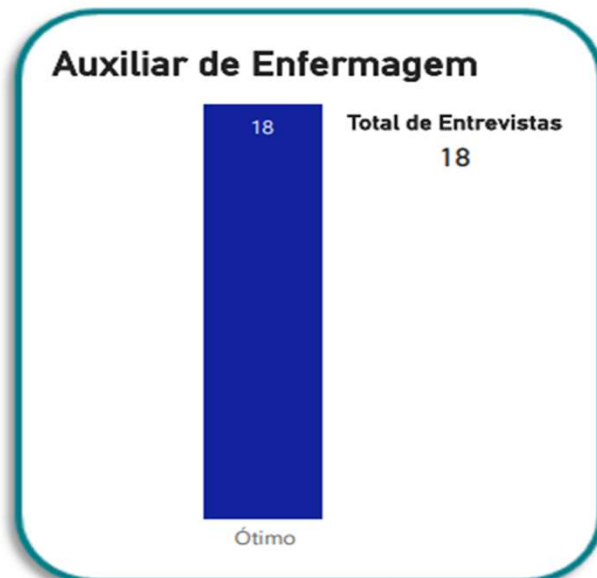
Casa de Parto Sapopemba

Pesquisa de Satisfação pelo REMAMI - JANEIRO de 2023

Avaliação da gestante sobre o profissional no centro obstétrico e durante o parto




Avaliação da Puérpera sobre o profissional no alojamento conjunto



Casa de Parto Sapopemba

Pesquisa de Satisfação pelo REMAMI - JANEIRO de 2023



Fonte: CEJAM - JANEIRO de 2023

Consultas agendadas para mulheres internadas pós aborto por hospital - JANEIRO de 2023

Tabela 1 - Consultas agendadas para mulheres internadas pós aborto por hospital - JANEIRO de 2023

Hospital	Nº de mulheres internadas	Consultas Agendadas
Hospital Campo Limpo	24	23
Hospital das Clínicas	10	2
Hospital M Boi Mirim	7	4
Hospital Municipal de Parelheiros	3	3
Hospital Municipal J. Sarah - Mario Degni	5	4
Hospital Pedreira	15	13
Hospital São Mateus	3	3
Hospital Vila Alpina	6	6
Total Geral	73	58

Fonte: CEJAM - JANEIRO de 2023

* Justificativa do não agendamento: 10 mulheres de outro município e cinco mulheres possuem convênio médico .

Consultas agendadas nas Unidades Básicas de Saúde para gestantes patológica pelos hospitais - JANEIRO de 2023

Tabela 2 - Consultas agendadas das gestantes patológicas - JANEIRO de 2023

Hospitais	Diagnóstico da Internação												Total de Internações	Consultas Agendadas
	Descolamento Prematuro da Placenta, Outros	Diabetes, Outros	Hiperêmese, Outros	Hipertensão Arterial, Outros	Mellitus na Gestaçã, Outros	Oligodrá mio, Outros	Placenta Prévia, Outros	Polidrâmio	Pré- Eclâmpsia ,Outros	Restrição do Crescime nto Fetal, Outros	Trabalho de Parto Prematuro	Outros		
Hospital Campo Limpo				3						2		3	8	8
Hospital Grajaú		1			1								2	2
Hospital Interlagos	1			1	2								10	10
Hospital M Boi Mirim					1							4	6	6
Hospital Municipal de Parelheiros					9		1		1		2	2	13	13
Hospital Municipal J. Sarah - Mario Degni							1						1	1
Hospital Pedreira		2	1	3	2							6	19	19
Hospital Vila Alpina												1	1	1
Hospital Waldomiro de Paula				3	5						2	5	16	16
Total Geral	1	3	1	10	20	1	1	1	1	2	4	21	76	76

Fonte: CEJAM - JANEIRO de 2023

Consultas agendadas dos RNs internados - JANEIRO de 2023

Tabela 3 - Consultas agendadas dos RN's internados

Hospitais	Total de internações	Diagnósticos das internações									Total de Consultas Agendadas
		Anóxia / Outros	Baixo peso/outros	Distúrbio Cardíaco /outros	Distúrbio respiratório /outros	Icterícia/ Outros	Infecção/ Outros	Malformação/ Outros	Prematuridade /Outros	Outros	
Hosp. Mun. Vereador José Storopoli - Vila Mar	6		1						1	4	6
Hospital Alipio Correa Neto	24		1		10		2		6	5	24
Hospital Campo Limpo	2		1				1			1	2
Hospital Ignácio Proença de Gouveia	2		1								2
Hospital Interlagos	8		3		3				2		8
Hospital Leonor Mendes de Barros	1									1	1
Hospital M Boi Mirim	9		2			1		1	4	1	9
Hospital Municipal de Parelheiros	13								1	12	13
Hospital Municipal J. Sarah - Mario Degni	21		4		4	8	2	1		2	19
Hospital Pedreira	14		1	1	6	1	3		2		14
Hospital São Mateus	8		1				2	1		4	7
Hospital Sapopemba	9		8		1						9
Hospital Tide Setúbal	1		1								1
Hospital Vila Alpina	4		1		1	1			1		4
Hospital Vila Nova Cachoeirinha	75		6	4	7		2		1	55	75
Hospital Vila Santa Catarina	23		3	1	9		1		4	5	23
Hospital Waldomiro de Paula	3	1	1		1						3
Total Geral	223	1	35	6	42	11	13	3	22	90	220

Fonte: CEJAM - JANEIRO de 2023

* Justificativa do não agendamento: Dois RN's de outro município e um Óbito.

Total de partos por Coordenadoria Regional de Saúde, levantados através dos relatórios das entrevistas - JANEIRO de 2023

Tabela 4 - Total de partos levantados através dos relatórios das entrevistas

	Casa Angela	Casa de Parto Sapopemba	Hosp. Mun. Vereador José Storopoli - Vila Maria	Hospital Alípio Correa Neto	Hospital Amparo Maternal	Hospital Campo Limpo	Hospital das Clínicas	Hospital Geral de Santa Marcelina	Hospital Grajaú	Hospital Guaianazes	Hospital Ignácio Proença de Gouveia	Hospital Interlagos	Hospital Ipiranga	Hospital Leonor Mendes de Barros	Hospital M Boi Mirim	Hospital Mandaqui	Hospital Municipal de Parelheiros	Hospital Municipal J. Sarah - Mario Degni	Hospital Pedreira	Hospital Santa Marcelina Itaquera	Hospital São Luiz Gonzaga	Hospital São Mateus	Hospital Sapopemba	Hospital Servidor Publico Municipal	Hospital Taipas	Hospital Tide Setúbal	Hospital Tiradentes	Hospital Universitário Usp-SP	Hospital Vila Alpina	Hospital Vila Nova Cachoeirinha	Hospital Vila Santa Catarina	Hospital Waldomiro de Paula	Irmandade de Santa Casa de Misericórdia de São	Total Geral
CENTRO				37			4	1			5	1	9	7				1			2		3						1	1			62	134
LESTE	1	4	1	261	32		13	163		82	11	2		37	2	1	2	2	2	51	10	96	77	3	1	130	245		34	1	1	232	4	1501
NORTE	7		88	4	45		4	8		6	1	2	35			153		5	1	1	206		1	165	1	1	3	1	467		6		1211	
OESTE	3			3	5	1	31	1		1			1				1	118	2		2		0			129			2	1	1	17	319	
SUDESTE	4	12	6	33	102		8	4		2	116	1	136	165	2	3		1	2	7	4	8	103	3		2	3	1	83	2	145	21	5	984
SUL	13	1	18	68	196	324	23	52	158	5	18	262	25	53	358	23	242	31	204	19	61	20	27	7	26	11	59	41	41	54	98	66	21	2625
OUTROS																																		
% Referência	46	71	78	71	24	100	5	71	100	91	74	98	79	55	99	85	99	75	97	65	72	77	50	0	86	90	80	74	52	89	59	71	57	71
% Fora	54	29	22	29	76	0	95	29	0	9	26	2	21	45	1	15	1	25	3	35	28	23	50	100	14	10	20	26	48	11	41	29	43	29
Total Geral	28	17	113	369	417	325	83	229	158	90	156	267	172	298	362	180	245	158	211	78	285	124	207	17	192	144	308	174	159	527	246	326	109	6774

Fonte: CEJAM - JANEIRO de 2023

PARTO FORA DAS RESPECTIVAS CRS
PARTOS NAS RESPECTIVAS CRS

Dados Consolidados dos indicadores de qualificação do cartão de pré natal, segundo as Coordenadorias - JANEIRO de 2023

Tabela 5 - Dados consolidados do cartão pré-natal

	TOTAL DE CPN AVALIADOS	IDENTIFICAÇÃO DAS UBS NO CARTÃO PRÉ NATAL		IDENTIFICAÇÃO DA MATERNIDADE DE REFERÊNCIA NO CARTÃO DE PRÉ-NATAL		IDENTIFICAÇÃO DOS DADOS OBSTÉTRICOS NO CPN		REGISTRO DE 7 CONSULTAS OU MAIS NO CPN		REGISTRO DO NOME DO MÉDICO E ENFERMEIRO PRENATALISTA NO CPN		REGISTRO DOS DADOS DA PUERPERA NO CPN		REGISTRO DA AVALIAÇÃO ODONTOLÓGICA NO CPN		Registro dos exames do 1º trimestre, 2º trimestre, 3º trimestre no CPN		REGISTRO DO TESTE RÁPIDO	
		Nº	Sim	%	Sim	%	Sim	%	Sim	%	Sim	%	Sim	%	Sim	%	Sim	%	Sim
CENTRO	134	60	44,8%	49	36,6%	106	79,1%	107	79,9%	49	36,6%	64	47,8%	18	13,4%	77	57,5%	120	89,6%
LESTE	1501	961	64,0%	631	42,0%	1184	78,9%	1276	85,0%	631	42,0%	638	42,5%	135	9,0%	970	64,6%	1425	94,9%
NORTE	1211	922	76,1%	655	54,1%	1062	87,7%	980	80,9%	655	54,1%	480	39,6%	172	14,2%	666	55,0%	1129	93,2%
OESTE	319	217	68,0%	195	61,1%	245	76,8%	255	79,9%	195	61,1%	152	47,6%	64	20,1%	132	41,4%	290	90,9%
SUDESTE	984	654	66,5%	594	60,4%	803	81,6%	814	82,7%	594	60,4%	617	62,7%	217	22,1%	617	62,7%	893	90,8%
SUL	2625	1897	72,3%	1629	62,1%	2228	84,9%	2114	80,5%	1629	62,1%	1442	54,9%	589	22,4%	1545	58,9%	2343	89,3%
OUTROS	294	115	39,1%	105	35,7%	194	66,0%	157	53,4%	105	35,7%	80	27,2%	18	6,1%	93	31,6%	224	76,2%
Total Geral	7068	4826	65,3%	3858	52,7%	5822	81,5%	5703	81,5%	3858	52,7%	3473	49,2%	1213	16,9%	4100	56,7%	6304	91,4%

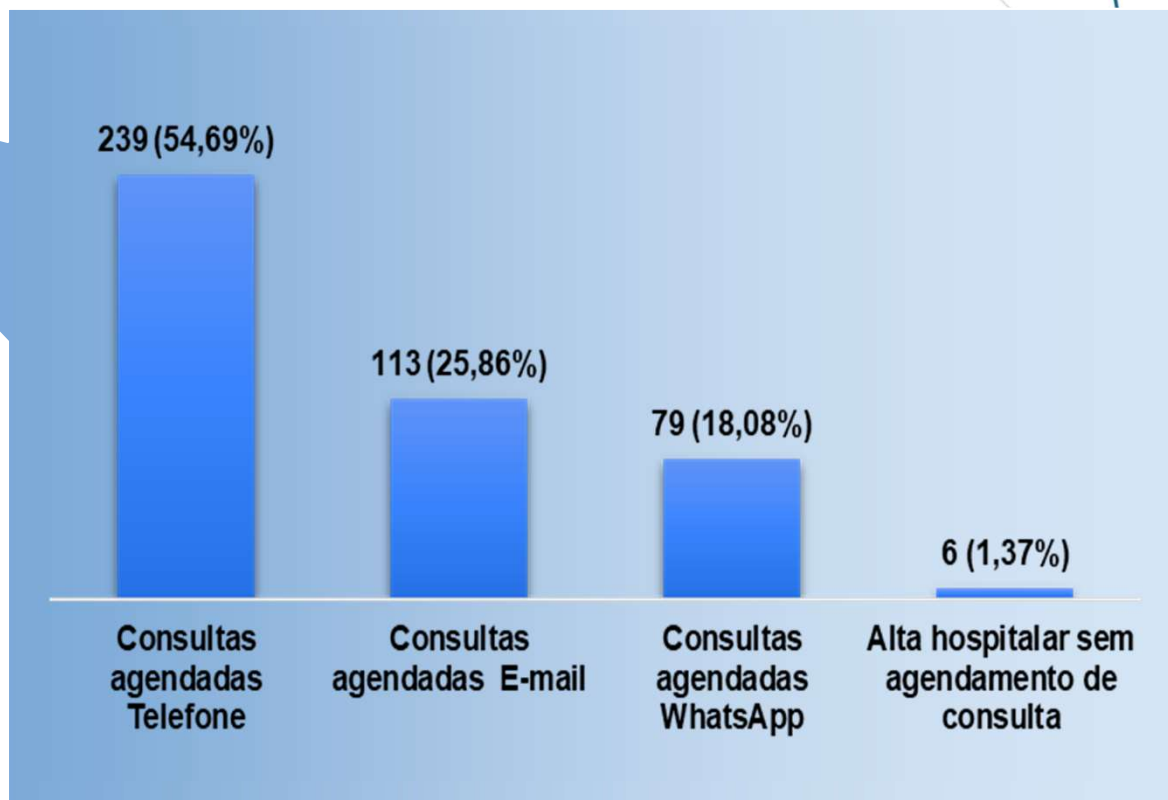
Fonte: CEJAM - JANEIRO de 2023

ABAIXO DA MÉDIA GERAL
DENTRO DA MÉDIA GERAL

* OUTROS: Não realizou pré natal, outro município e particular.

* Média Geral calculada 5% para mais ou menos.

Ausência de Vagas no Siga para agendamento de consultas: Puérperas e desfechos - JANEIRO de 2023



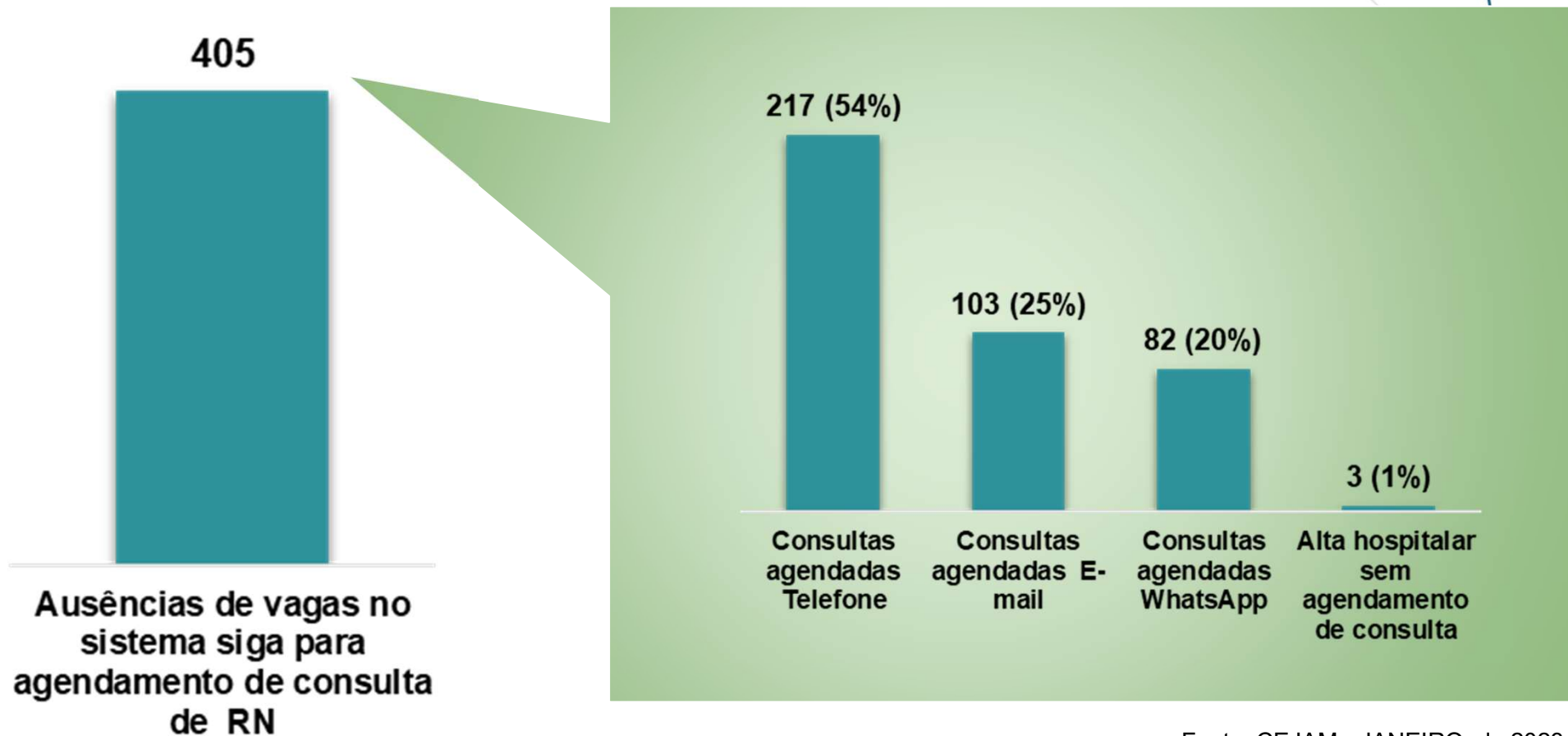
Fonte: CEJAM - JANEIRO de 2023

Sem vagas no SIGA, mesmo após contato telefônico na UBS Puérperas - JANEIRO de 2023

	UBS NOSSA SENHORA DO BRASIL ARMANDO D'ARIENZO	UBS VILA SANTO ESTEVÃO - WOADY JORGE KALIL	SAE DST/AIDS Cidade Dutra	UBS PARQUE ARARIBA	UBS VILA ARRIETE - DR. DÉCIO PACHECO PEDROSO	NÃO REALIZOU PRÉ NATAL	Total Geral
CENTRO	1						1
LESTE							0
NORTE							0
OESTE							0
SUDESTE		1					1
SUL			1	1	1		3
OUTROS						1	1
Total Geral	1	1	1	1	1	1	6

Fonte: CEJAM - JANEIRO de 2023

Ausência de Vagas no Siga para agendamento de consulta: Recém-Nascido e desfechos - JANEIRO de 2023



Fonte: CEJAM - JANEIRO de 2023

Sem vagas no SIGA, mesmo após contato telefônico na UBS Recém-Nascido - JANEIRO de 2023

	UBS NOSSA SENHORA DO BRASIL ARMANDO D'ARIENZO	UBS VILA SANTO ESTEVÃO - WOADY JORGE KALIL		Total Geral
CENTRO	1			1
LESTE				0
NORTE				0
OESTE				0
SUDESTE		1		1
SUL				0
OUTROS			1	1
Total Geral	1	1	1	3

Fonte: CEJAM - JANEIRO de 2023

Capacitação - JANEIRO de 2023

Tabela 6 - Capacitação, JANEIRO de 2023.

Tema da Capacitação	Público alvo	Colaboradores ativos no mês	Participantes	Informação do treinamento	Objetivo
Transtornos Psicológicos no Puerpério	Auxiliares de Enfermagem	51	48	On line Data: 31/01/2023	Apresentar os transtornos psicológicos no puerpério, os fatores de riscos e os de proteção.

Fonte: CEJAM - JANEIRO de 2023

Inserção de DIU e Implante Contraceptivo Subdérmico informados nas entrevistas nos Hospitais Parto Seguro - JANEIRO de 2023

Tabela 7: Total de inserção de DIU e Implante Contraceptivo Subdérmico nos hospitais Parto Seguro

INSERÇÃO DE DIU E IMPLANTE CONTRACEPTIVO SUBDÉRMICO	NOVEMBRO		DEZEMBRO		JANEIRO/2023	
	DIU	IMPLANTE	DIU	IMPLANTE	DIU	IMPLANTE
HOSPITAIS PARTO SEGURO						
Hospital Alipio Correa Neto	22	1	21	13	28	3
Hospital Tide Setúbal	14	1	14	2	17	2
Hospital Waldomiro de Paula	12	3	8	1	14	7
Hospital do Servidor Público Municipal	0	0	4	0	2	2
Hospital Ignácio Proença de Gouveia	15	6	11	1	16	0
Hospital Campo Limpo	45	3	46	3	27	14
Hospital Municipal J. Sarah - Mario Degni	13	50	12	72	11	68
Hospital Vila Nova Cachoeirinha	99	44	101	27	105	16
TOTAL	220	108	217	119	220	112

Fonte: CEJAM, JANEIRO de 2023

Total de inserção de DIU e Implante Contraceptivo Subdérmico - JANEIRO de 2023

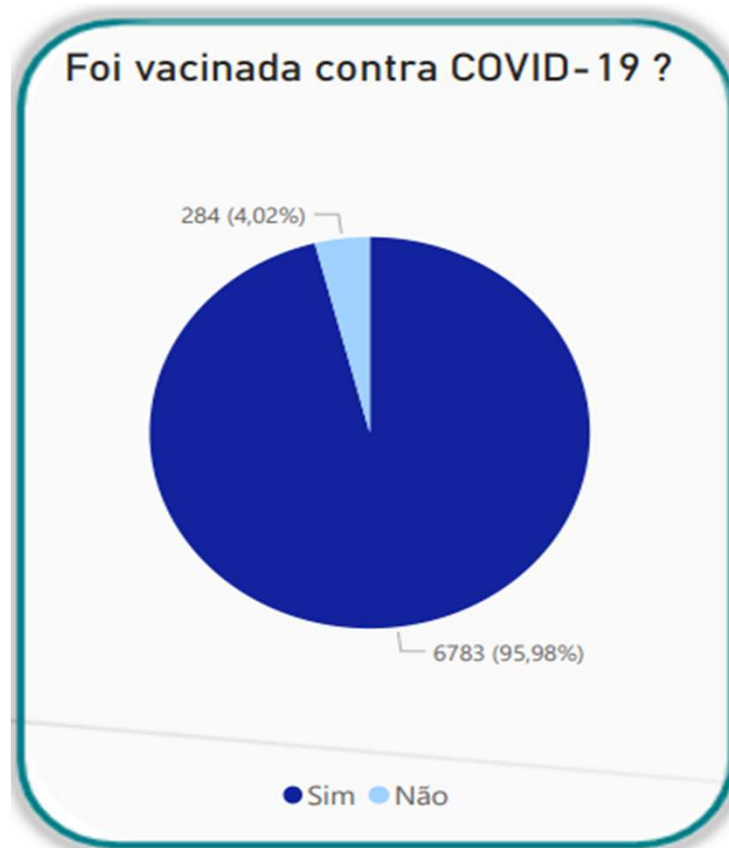
Tabela 8: Total de inserção de DIU e Implante Contraceptivo Subdérmico

MÊS INSERÇÃO	NOVEMBRO		DEZEMBRO		JANEIRO/2023	
	DIU	IMPLANTE	DIU	IMPLANTE	DIU	IMPLANTE
LESTE	48	5	44	16	62	15
OESTE	34	53	25	72	33	68
CENTRO	13	2	19	4	21	6
SUDESTE	122	12	118	17	180	10
SUL	203	17	258	35	163	38
NORTE	210	58	179	39	184	35
Média Geral	105	25	107	31	107	29

ABAIXO DA MÉDIA GERAL
DENTRO DA MÉDIA GERAL

Fonte: CEJAM, JANEIRO de 2023

Total de puérperas vacinadas contra COVID-19 - JANEIRO de 2023



Fonte: CEJAM - JANEIRO de 2023

Considerações Finais

As Apoiadoras REMAMI realizam 97% dos agendamentos das consultas de puérperas e RNs. Os casos de maior dificuldade são realizados em parceria com as UBSs, supervisões e coordenadorias. Essa parceria tem sido fundamental para o agendamento efetivo das consultas de contra referência sem vaga no SIGA.

Das 437 de ausências de vagas para agendamento de consultas no SIGA de puérperas e 405 de RNs, foram agendados 54% por contato telefônico direto com a UBS, 25% por e-mail, 20% por WhatsApp e 1% saíram sem consulta agendada.

“Nunca duvide quando um pequeno grupo de pessoas engajadas com um propósito possa fazer para transformar vidas.”

(Margaret Mead)



CEJAM

cejam.org.br



cejamoficial