

RELATÓRIO GERENCIAL DA QUALIFICAÇÃO DA ASSISTÊNCIA

Parte III Parto Seguro à Mãe Paulista 002/2011

Rede Municipal de Atenção Materno Infantil - REMAMI

Junho
2023



Sumário

3	Gestão de Pessoas
4	Quantitativo Atestados por Hospital
5	Distribuição Auxiliares de Enfermagem Apoiadores por Coordenadoria Norte
6	Distribuição Auxiliares de Enfermagem Apoiadores por Coordenadoria Sul
7	Distribuição Auxiliares de Enfermagem Apoiadores por Coordenadoria Sudeste
8	Distribuição Auxiliares de Enfermagem Apoiadores por Coordenadoria Centro-Oeste
9	Distribuição Auxiliares de Enfermagem Apoiadores por Coordenadoria Leste
10 -11	Resultados dos Indicadores REMAMI
12	Comparativo dos indicadores Trabalhados no REMAMI sem exclusão
13	Indicadores Trabalhados no REMAMI
14-17	Pesquisa de Satisfação pelo REMAMI em 31 Hospitais do município de SP
18-21	Casa de Parto - Casa Angela - Pesquisa de Satisfação pelo REMAMI
22-25	Casa de Parto Sapopemba Pesquisa de Satisfação pelo REMAMI
26	Consultas agendadas para mulheres internadas pós aborto por hospital
27	Consultas agendadas nas unidades básicas de saúde para gestantes patológica pelos hospitais
28	Consultas agendadas dos RNs internados
29	Total de partos por Coordenadoria Regional de Saúde, levantados através dos relatórios das entrevistas
30	Ausência de Vagas no Siga para agendamento de consultas da Puérpera
31	Ausência de Vagas no Siga para agendamento de consulta do recém-nascido
32	Dados Consolidados dos indicadores de qualificação do cartão de pré natal, segundo as coordenadorias Capacitação
33	Inserção de DIU e Implante Contraceptivo, agendamento de inserção de DIU - 2023
34	Total de puérperas vacinadas contra COVID-19
35	Considerações Finais

Gestão de Pessoas - Junho de 2023

MOVIMENTAÇÃO	
Legenda	Quantidade
AT- Atestados	20
A- Ausência	0
*LS-Licença Saúde	1
LN- Licença Nojo	0
LG- Licença Gala	0
LM - Licença Maternidade	3
LME- Licença Maternidade Estendida	0
IA - Incentivo Amamentação	1
FE - Férias	4
AD- Admissão	3
PD- Pedido de Demissão	0
D- Desligamento	0
Promoção	0

Quantitativo Atestados - Junho de 2023

Mês	Nº de atestados	Quantidade de dias
Abril	11	23
Maio	16	49
Junho	19	47
Total	46	119

Distribuição Auxiliares de Enfermagem Apoiadores por Coordenadoria Norte-SP - Junho de 2023

I- Hospitais da Coordenadoria Norte	Auxiliar de Enfermagem
1- Hosp. Mun. Cachoeirinha Mario de M. A. da Silva	1- Solange Souza Santos do Carmo
	2- Maria Luzinete de Vasconcelos
	3- Daniela Barbosa de Araujo
	4- Rejane Sousa Leão
2- Hosp. Mun. Vereador José Storopoli - Vila Maria	5 -Rosa Maria de Souza Araújo
3- Hosp. SES. Mandaqui	6 - Simone Lima de Oliveira
4- Hosp. SES. de Taipas - Kátia de Souza Rodrigues	7- Lais Ocrecio Mendes
5- Hosp. São Luiz Gonzaga	8- Ana Paula Ap. de Albuquerque 9- Thaianne Barbosa de Oliveira Santos
6 - Cobertura Região Norte	10- Victoria Maria Belini de Almeida

Distribuição Auxiliares de Enfermagem Apoiadores por Coordenadoria Sul-SP - Junho de 2023

II- Hospitais da Coordenadoria Sul	Auxiliar de Enfermagem
1- Hosp. Mun. Campo Limpo Fernando Mauro Pires da Rocha	1- Emily Mayara Salustiano Cruz 2- Elisangela de M. Santiago Ribeiro 3- Heloisa Prado dos Santos
2- Hospital Municipal Dr. Moysés Deutsch (M'Boi Mirim)	4- Ana Paula Oliveira L. de Alencar 5- Georgia Aparecida Dias Pereira
3- Hospital Municipal da Vila Santa Catarina	6- Andrea Aparecida dos Santos 7- Marta Ferreira Nogueira de Abreu
4- Hosp. SES. Mat. de Interlagos	8- Liliane de Souza Santos 9- Matheus Ulinger de Souza Cruz
5-Hosp. SES. do Grajaú	10- Mileny Paula Queiroz
6-Hosp. Parelheiros	11-Isabella dos Santos Silveira 12-Jessica Costa Bueno
7- Hosp. SES. Pedreira - Ass. Congregação de Santa Catarina	13- Ivani Reis Teixeira dos Santos 14- Jaine Gonçalves Lima
8- Cobertura Região Sul	15 - Amanda Fiuza Lima

Distribuição Auxiliares de Enfermagem Apoiadores por Coordenadoria Sudeste-SP - Junho de 2023

III- Hospitais da Coordenadoria Sudeste	Auxiliar de Enfermagem
1- Hosp. Mun. Inácio Proença de Gouveia João XXIII	1- Arleci Santana Gomes
2- Hosp. SES. Ipiranga	2- Fabiana Braga de Lima
3- Hosp. SES. Leonor M. de Barros	3- Paloma Vieira Pastor 4- Pamela Guedes Bezerra
4- Hosp. SES. Vila Alpina	5- Aline da Rocha Sena 6- Daniele Stefane da Silva Souza
5- *Hosp. SES. de Sapopemba	7- Francileide Gomes da Silva Brito 8- Marlene Maria da C. D. dos Santos
6- Maternidade Amparo Maternal	9- Luana Aparecida C. da Conceição 10- Larissa de Oliveira Rufino
7- Cobertura Região Sudeste	11-Taina Ferreira Crepaldi Medeiros

Distribuição Auxiliares de Enfermagem Apoiadores por Coordenadoria Centro-Oeste - SP - Junho de 2023

IV- Hospitais da Coordenadoria Centro-Oeste	Auxiliar de Enfermagem
1- Hosp. Mun. J.Sarah Mário Degni	1- Juliana Regina Santos Cruz Silveira
2- Hospital do Servidor Público Municipal – HSPM	2- Conforme escala CEJAM
3- Hosp. das Clínicas – Inst. Central *Cobertura Licença Maternidade estendida	3- * Beatriz Silio Santos
4- Hosp. Universitário USP SP	4- Tatiana Almeida de Oliveira
5- Irmandade da Santa Casa de Misericórdia de São Paulo	5- Meryellen Cervera Moreira Silva
6 - Cobertura Região Centro-Oeste	6- Gustavo Cavalcante de Freitas

Distribuição Auxiliares de Enfermagem Apoiadores por Coordenadoria Leste-SP - Junho de 2023

V- Hospitais da Coordenadoria Leste	Auxiliar de Enfermagem
1- Hosp. SMS Cidade Tiradentes	1- Aparecida Leite de Souza 2- Valéria Maria Nepomuceno
2- Hosp. Mun. Planalto Waldomiro de Paula – Itaquera *Cobertura de Licença Saúde	3- Erica Borel Gomes da Silva 4- * Thayna da Silva Barbosa Santos
3- Hosp. Mun. Tide Setúbal - São Miguel	5- Glaucia Regina Alves da Silva
4- Hosp. SES. de Guaianases - Jesus Teixeira da Costa	6- Agnes Angelis Batista Cabral de Santana
5- Hosp. SES. de São Mateus - Manuel Bifulco	7- Alana Cristina de Sousa Costa
6- Hospital Geral Santa Marcelina - Itaim *Cobertura de Licença Maternidade estendida	8- Mayara Souza Cavalcante 9-- * Eliane Cristina dos Santos Silva
7- Hosp. Santa Marcelina – Itaquera	10-- Larissa Gomes de Araujo
8- Hosp. Municipal Alípio Correa Neto	11- Raimunda Francisca de Lima 12- Gabriela Nobrega Ferreira
9 - Cobertura Região Leste	13- Luana Batista Rocha de Carvalho

Resultados dos Indicadores REMAMI - Junho de 2023

DESCRIÇÃO						
	Total de partos no mês	Agendamentos de consultas puérperas	META %	RESULTADO APURADO COM EXCLUSÃO	RESULTADO APURADO SEM EXCLUSÕES	JUSTIFICATIVA
1 - Agendamento das consultas das puérperas unidades básicas de saúde de referências	7134	6495	95	96,08%	91,04%	Exclusões Puérpera: n° %
						Total de puérperas de <i>outro município</i> 326 4,57
						Total de puérperas com <i>convênio médico</i> 37 0,52
						Total de puérperas <i>internadas</i> 6 0,08
						Total de puérperas <i>internadas UTI</i> 2 0,03
						Total de puérperas <i>transferidas</i> 3 0,04
						Total de <i>óbito materno</i> 0 0,00
						Total de <i>isolamento</i> em outro setor 0 0,00
						Total de exclusões: 374 5,24
						Melhoria Puérpera:
<i>Sem vaga no SIGA</i> puérpera 5 0,07						
2- Entrevistas realizadas das puérperas.	Total de partos informados no mês	Entrevistas realizadas	META	-	RESULTADO APURADO SEM EXCLUSÃO	
	7134	6876	85	96,38%		

Fonte: CEJAM - Junho de 2023

COMPARATIVO HISTÓRICO DOS INDICADORES SEM EXCLUSÕES

INDICADORES TRABALHADO

META%

RESULTADO APURADO

junho/2022

Agendamento das *consultas das puérperas* unidades básicas de saúde de referências

95

92

Resultados dos Indicadores REMAMI - Junho de 2023

DESCRIÇÃO																																						
3- Agendamento das consultas dos RN'S unidades básicas de saúde de referências	Total de nascidos vivos	Agendamentos de consultas do RN	META %	RESULTADO APURADO COM EXCLUSÃO	RESULTADO APURADO SEM EXCLUSÕES	JUSTIFICATIVA																																
	7091	6012	95	96%	84,78%	<table border="0"> <tr> <td>Exclusões Recém Nascidos:</td> <td>nº</td> <td>%</td> </tr> <tr> <td>Total de recém-nascidos de <i>outro município</i></td> <td>319</td> <td>4,50</td> </tr> <tr> <td>Total de recém-nascidos <i>convênio médico</i></td> <td>32</td> <td>0,45</td> </tr> <tr> <td>Total de recém-nascidos <i>internados</i></td> <td>194</td> <td>2,74</td> </tr> <tr> <td>Total de recém-nascidos <i>internadas UTI</i></td> <td>257</td> <td>3,62</td> </tr> <tr> <td>Total de recém-nascidos <i>transferidos</i></td> <td>5</td> <td>0,07</td> </tr> <tr> <td>Total de recém-nascidos <i>isolamento</i> em outro setor</td> <td>2</td> <td>0,03</td> </tr> <tr> <td><i>Óbito</i></td> <td>47</td> <td>0,66</td> </tr> <tr> <td>Total de exclusões:</td> <td>856</td> <td>12,07</td> </tr> <tr> <td>Melhoria RN:</td> <td></td> <td></td> </tr> <tr> <td>Sem vaga no SIGA para recém-nascidos</td> <td>7</td> <td>0,10</td> </tr> </table>	Exclusões Recém Nascidos:	nº	%	Total de recém-nascidos de <i>outro município</i>	319	4,50	Total de recém-nascidos <i>convênio médico</i>	32	0,45	Total de recém-nascidos <i>internados</i>	194	2,74	Total de recém-nascidos <i>internadas UTI</i>	257	3,62	Total de recém-nascidos <i>transferidos</i>	5	0,07	Total de recém-nascidos <i>isolamento</i> em outro setor	2	0,03	<i>Óbito</i>	47	0,66	Total de exclusões:	856	12,07	Melhoria RN:			Sem vaga no SIGA para recém-nascidos	7
Exclusões Recém Nascidos:	nº	%																																				
Total de recém-nascidos de <i>outro município</i>	319	4,50																																				
Total de recém-nascidos <i>convênio médico</i>	32	0,45																																				
Total de recém-nascidos <i>internados</i>	194	2,74																																				
Total de recém-nascidos <i>internadas UTI</i>	257	3,62																																				
Total de recém-nascidos <i>transferidos</i>	5	0,07																																				
Total de recém-nascidos <i>isolamento</i> em outro setor	2	0,03																																				
<i>Óbito</i>	47	0,66																																				
Total de exclusões:	856	12,07																																				
Melhoria RN:																																						
Sem vaga no SIGA para recém-nascidos	7	0,10																																				

Fonte: CEJAM - Junho de 2023

COMPARATIVO HISTÓRICO DOS INDICADORES SEM EXCLUSÕES

INDICADORES TRABALHADO	META%	RESULTADO APURADO junho/2022
3 - Agendamento das <i>consultas dos RN's</i> unidades básicas de saúde de referências	95	86

Comparativo dos Indicadores Trabalhados no REMAMI sem exclusão - Junho de 2023

Descrição dos indicadores	Meta	janeiro 2023		fevereiro 2023		março 2023		abril 2023		maio 2023		junho 2023	
		%	Nº	%	Nº	%	Nº	%	Nº	%	Nº	%	Nº
1- Total de entrevistas realizadas pelas apoiadoras	85	7067	98%	6600	97%	7383	94%	6974	97%	7352	97%	6876	96%
2- Agendamentos de Consultas de Puérperas pelas apoiadoras	95	6677	92%	6214	91%	6998	89%	6574	92%	6958	92%	6495	91%
3- Agendamentos de Consultas de Recém-Nascidos pelas apoiadoras	95	6185	86%	5767	85%	6531	83%	6080	85%	6417	84%	6012	85%

Fonte: CEJAM - Junho de 2023

Histórico dos Indicadores	junho-22		
	%	Nº	%
Total de entrevistas realizadas pelos apoiadores(as)	85	6.924	99%
Agendamentos de Consultas de Puérperas pelos apoiadores(as)	95	6.449	92%
Agendamentos de Consultas de Recém-Nascidos pelos apoiadores(as)	95	6.022	86%

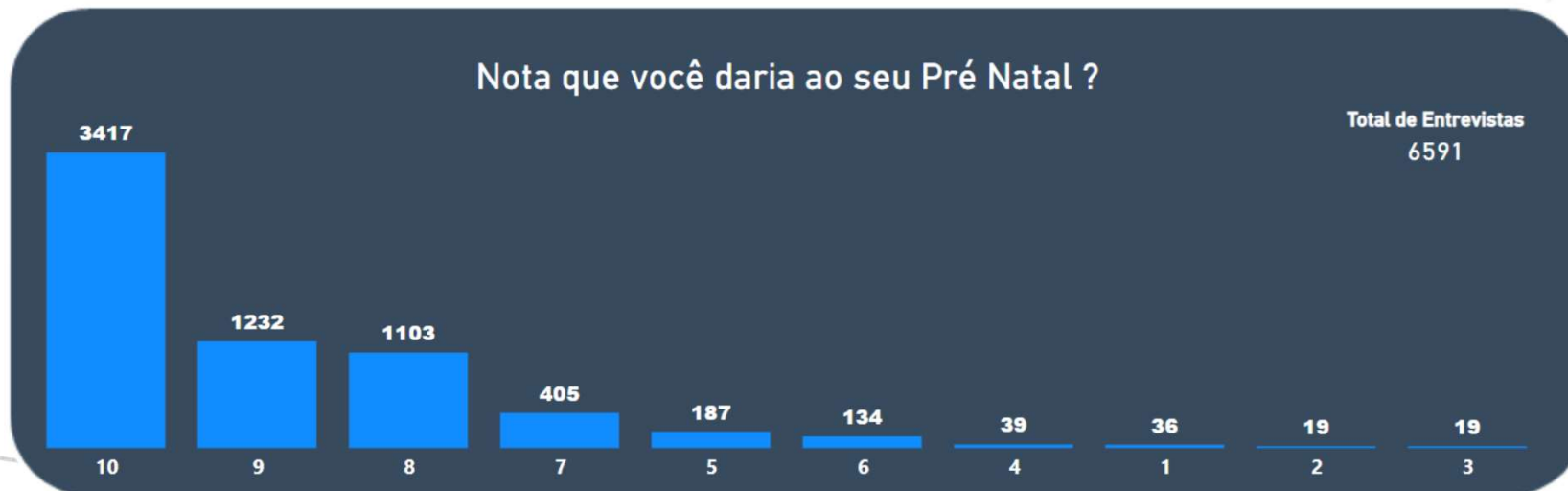
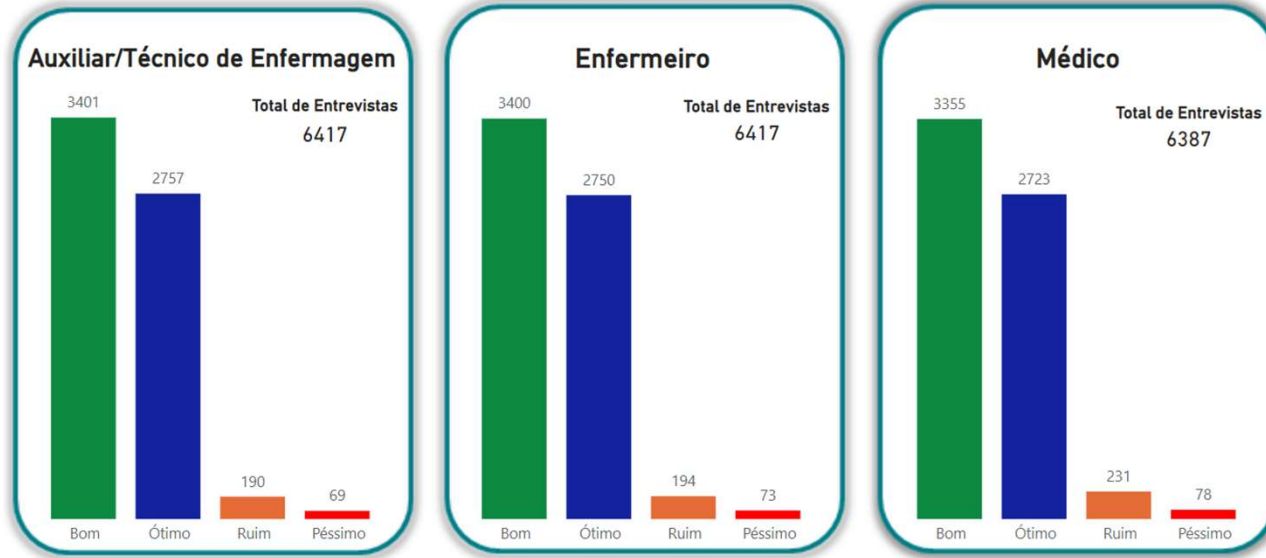
Indicadores Trabalhados no REMAMI - Junho de 2023

INFORMAÇÕES COMPLEMENTARES

	janeiro -23	fevereiro -23	março-23	abril -23	maio-23	junho-23
1- Quantidade de Partos informados pelos hospitais com Apoiadoras Mãe Paulistana	7247	6820	7842	7166	7557	7134
2- Quantidade de Nascidos Vivos informados pelos hospitais com Apoiadoras Mãe Paulistana	7208	6786	7861	7135	7606	7091
3- Média de dias para agendamento da 1ª consulta puerperal pelo SIGA	10	10	9	10	10	10
4 -Média de dias para agendamento da 1ª consulta do recém-nascido pelo SIGA	10	10	9	10	9	10
5- Média da Idade Gestacional na 1ª Consulta de Pré-Natal (semanas)	11	11	11	11	10	13
6 - Percentual de Participação em grupos de Gestante	5%	6%	3,42%	7,32%	5%	5%
7- Percentual de Orientação sobre aleitamento materno na gestação	93%	93%	95,66%	100%	100%	100%
8- Média de parto Normal em relação ao número de puérperas entrevistadas	62,28%	62,88%	62,58%	62,62%	62,24%	60,76%
9- Média de parto Cesárea em relação ao número de puérperas entrevistadas	36,69%	36,00%	36,52%	36,45%	37,06%	38,63%
10- Média de parto fórceps em relação ao número de puérperas entrevistadas	1,03%	1,12%	0,91%	0,93%	0,69%	0,61%

Pesquisa de Satisfação pelo REMAMI em 31 Hospitais do município de SP - Junho de 2023

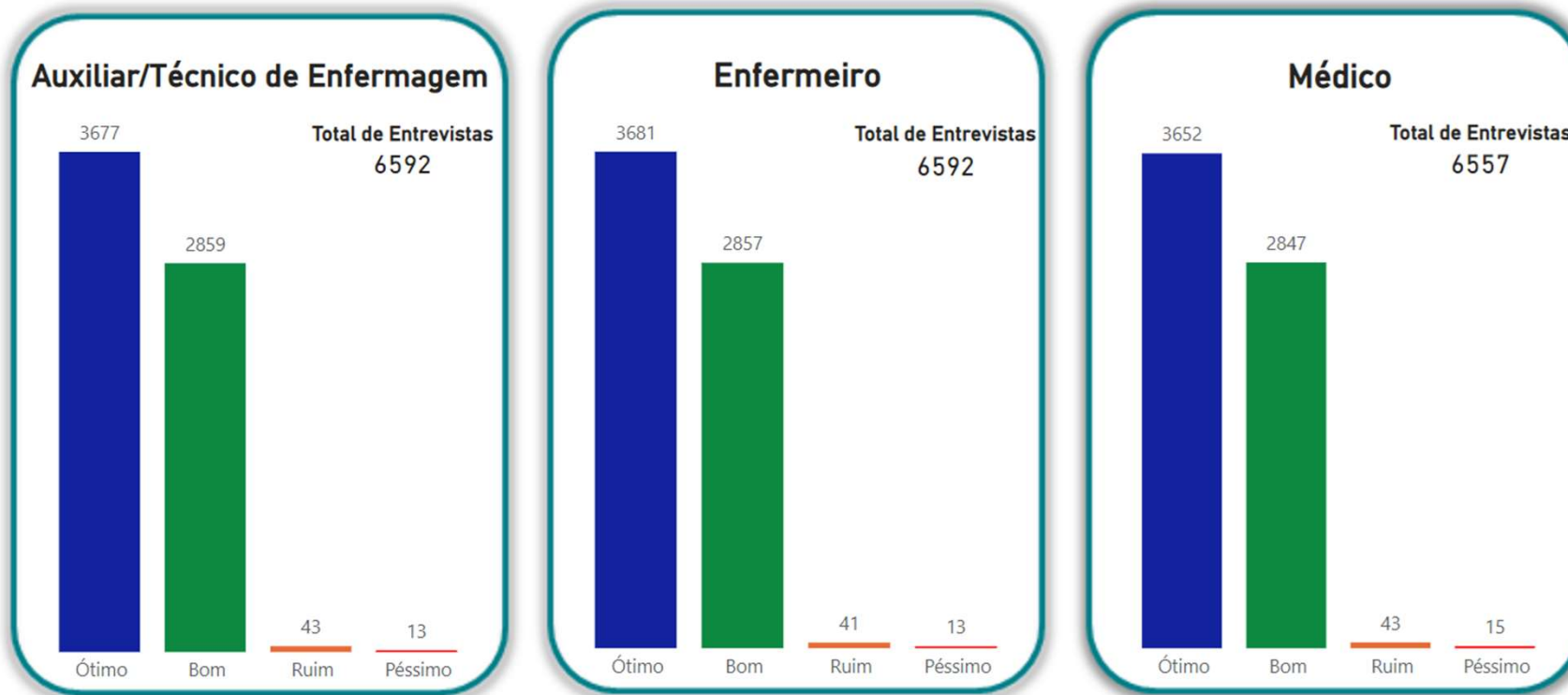
Avaliação da gestante sobre o profissional no Pré-Natal



Fonte: CEJAM - Junho de 2023

Pesquisa de Satisfação pelo REMAMI em 31 Hospitais do município de SP - Junho de 2023

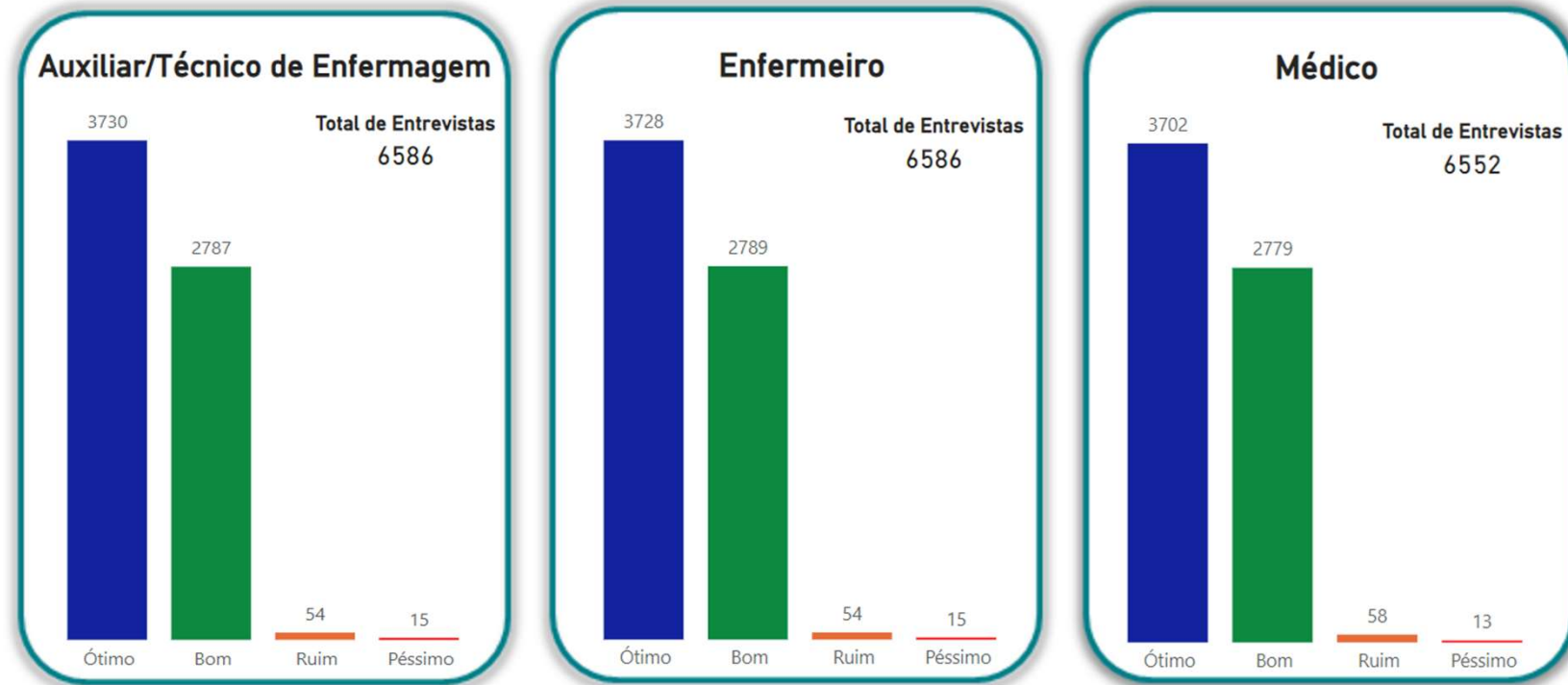
Avaliação da gestante sobre o profissional no setor de Admissão e Acolhimento



Fonte: CEJAM - Junho de 2023

Pesquisa de Satisfação pelo REMAMI em 31 Hospitais do município de SP - Junho de 2023

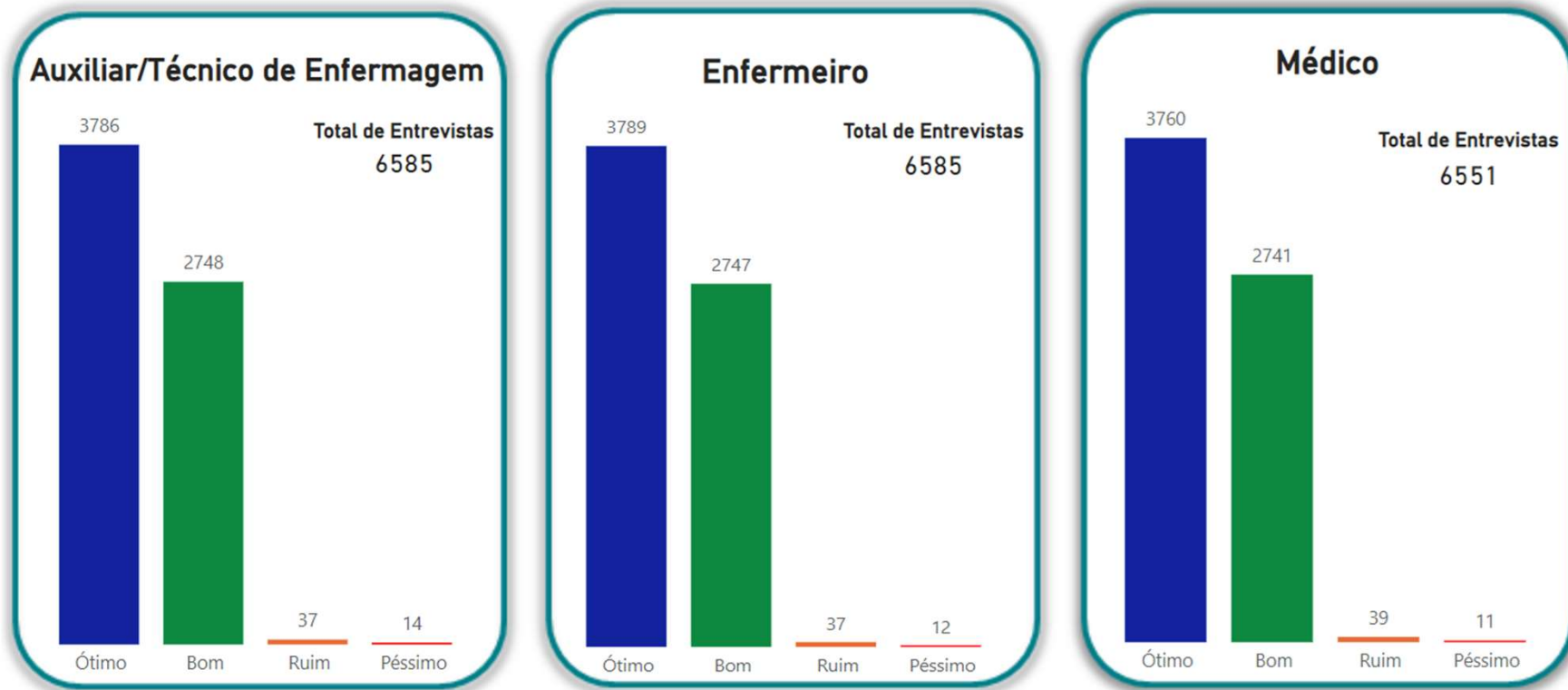
Avaliação da gestante sobre o profissional no pré parto e durante o trabalho de parto



Fonte: CEJAM - Junho de 2023

Pesquisa de Satisfação pelo REMAMI em 31 Hospitais do município de SP - Junho de 2023

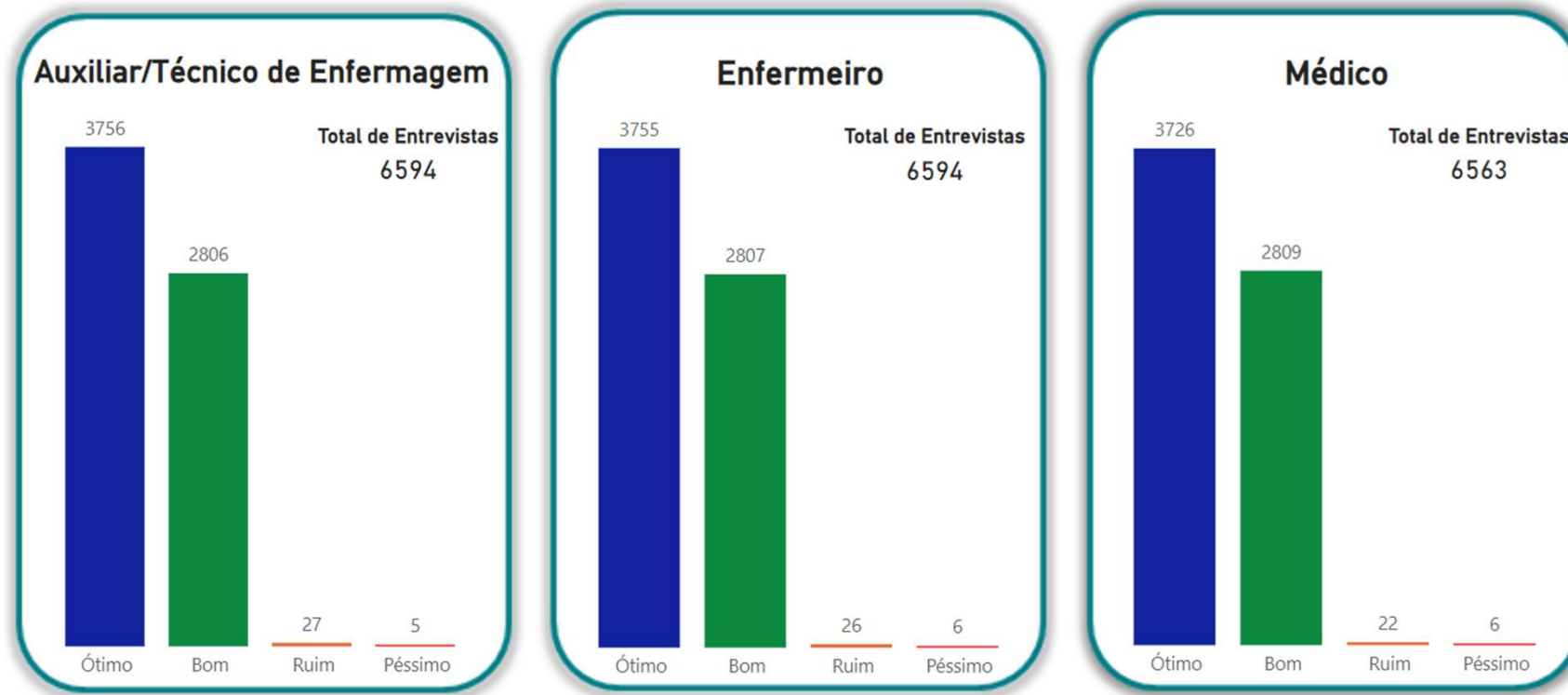
Avaliação da gestante sobre o profissional no centro obstétrico e durante o parto



Fonte: CEJAM - Junho de 2023

Pesquisa de Satisfação pelo REMAMI em 31 Hospitais do município de SP - Junho de 2023

Avaliação da Puérpera sobre o profissional no Alojamento Conjunto



Fonte: CEJAM - Junho de 2023

Pesquisa de Satisfação pelo REMAMI em 31 Hospitais do município de SP - Junho de 2023

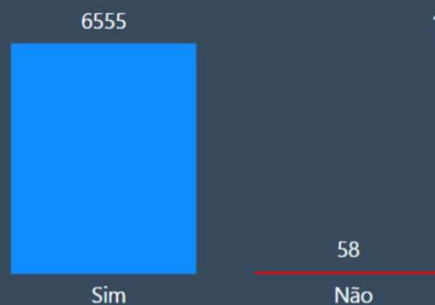
Qual nota você daria a essa Maternidade ?

Total de Entrevistas
6748



Indicaria essa Maternidade ?

Total de Entrevistas
6613



Participou do grupo de Gestante ?

Total de Entrevistas
6875



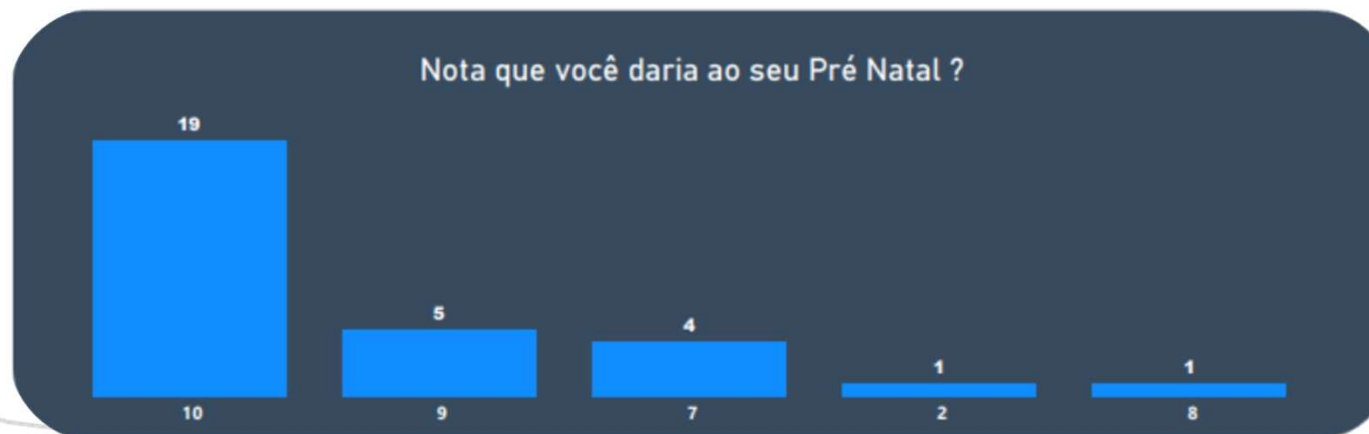
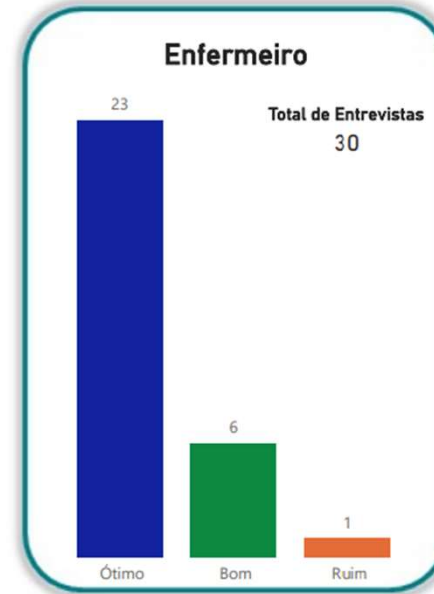
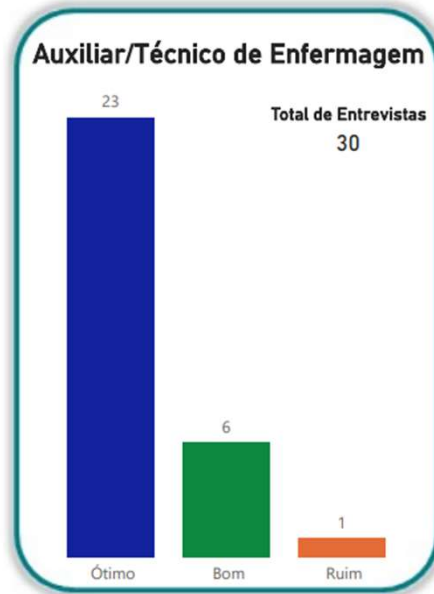
Fonte: CEJAM - Junho de 2023



Casa de Parto - Casa Ângela

Pesquisa de Satisfação pelo REMAMI - Junho de 2023

Avaliação da gestante sobre o profissional no Pré-Natal

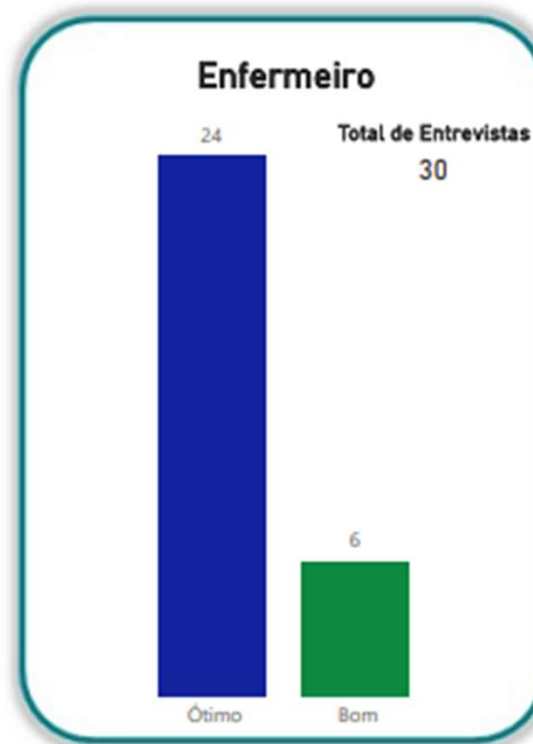
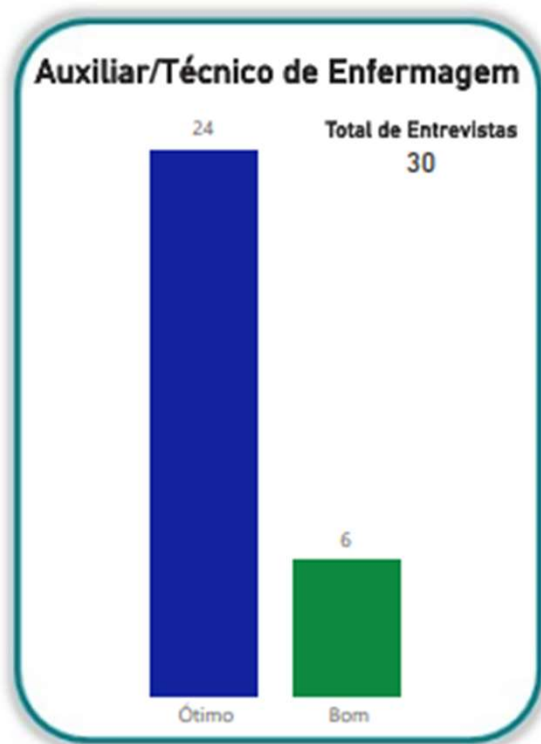


Fonte: CEJAM - Junho de 2023

Casa de Parto - Casa Ângela

Pesquisa de Satisfação pelo REMAMI - Junho de 2023

Avaliação da gestante sobre o profissional no setor de Admissão e Acolhimento

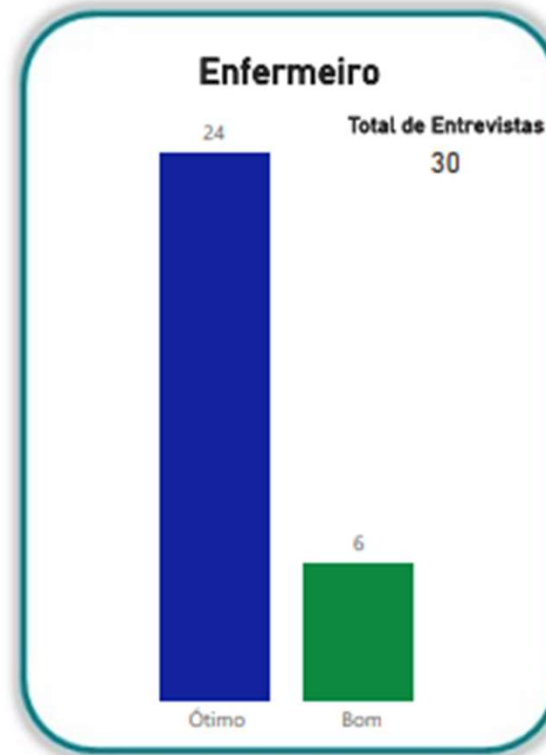
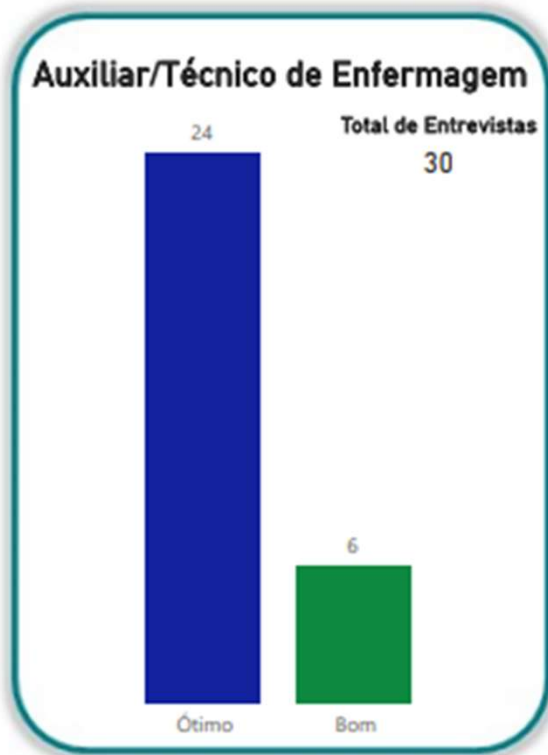


Fonte: CEJAM - Junho de 2023

Casa de Parto - Casa Ângela

Pesquisa de Satisfação pelo REMAMI - Junho de 2023

Avaliação da gestante sobre o profissional no pré parto e durante o trabalho de parto

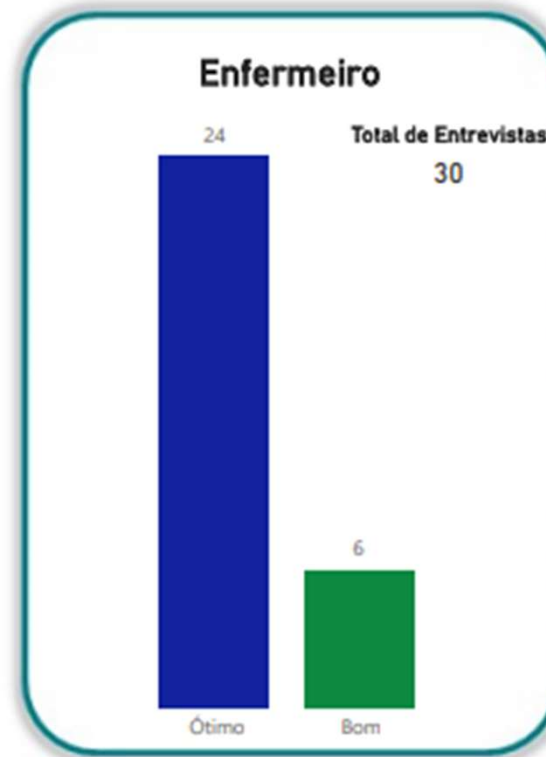
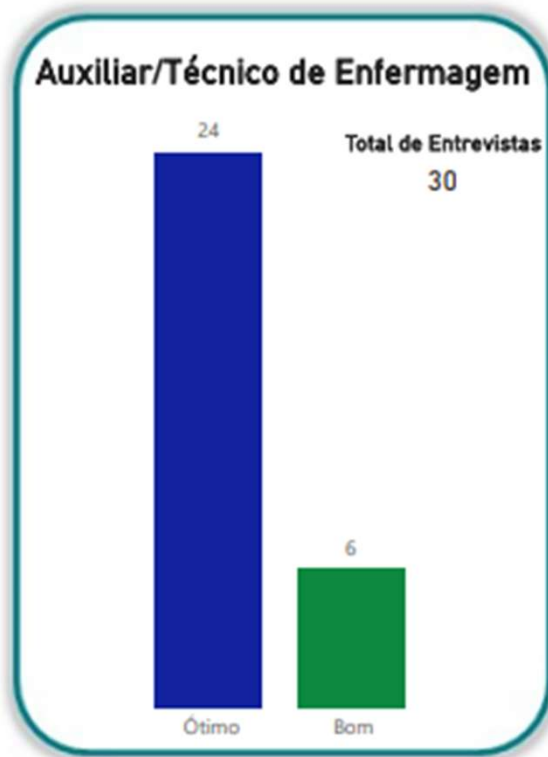


Fonte: CEJAM - Junho de 2023

Casa de Parto - Casa Ângela

Pesquisa de Satisfação pelo REMAMI - Junho de 2023

Avaliação da gestante sobre o profissional no Centro Obstétrico e durante o parto

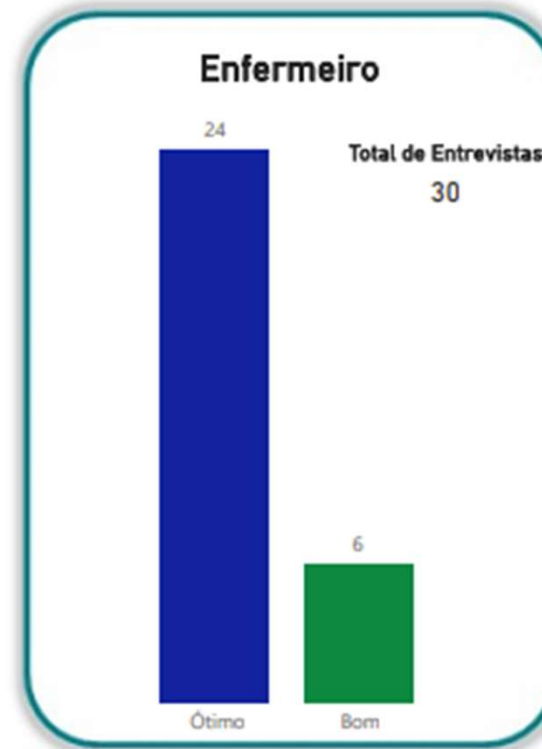
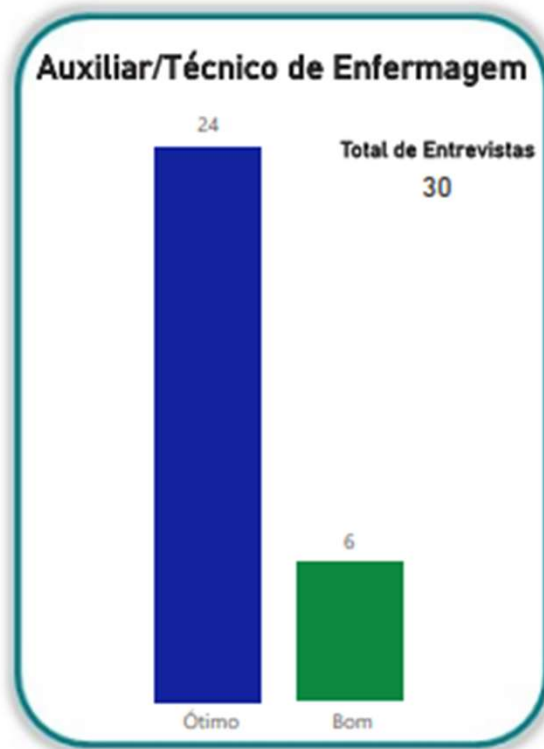


Fonte: CEJAM - Junho de 2023

Casa de Parto - Casa Ângela

Pesquisa de Satisfação pelo REMAMI - Junho de 2023

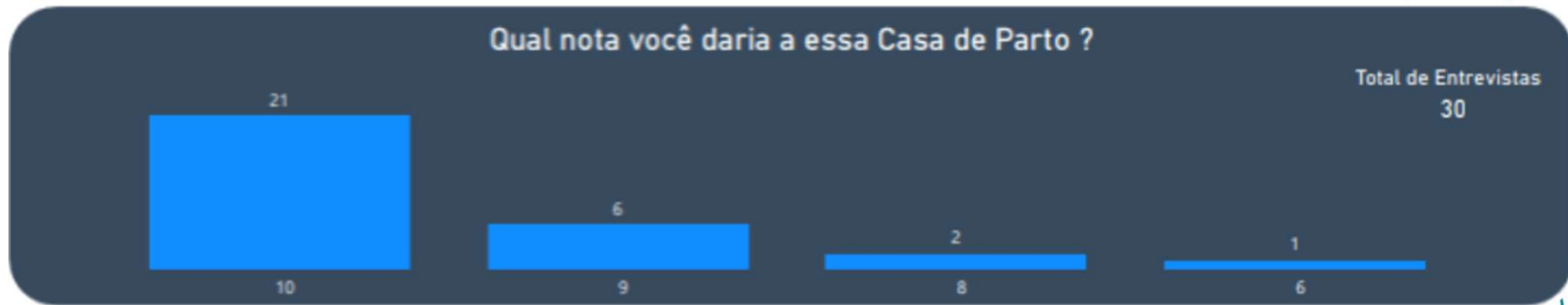
Avaliação da Puérpera sobre o profissional no Alojamento Conjunto



Fonte: CEJAM - Junho de 2023

Casa de Parto - Casa Ângela

Pesquisa de Satisfação pelo REMAMI - Junho de 2023

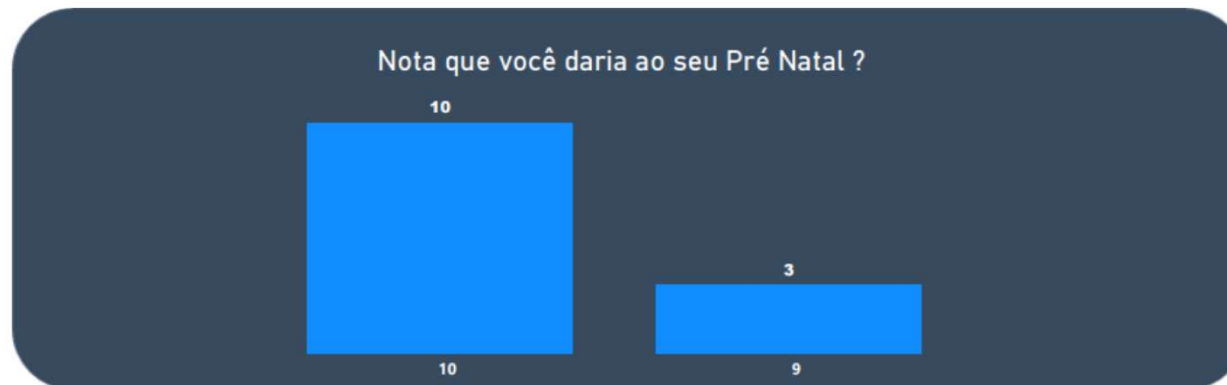
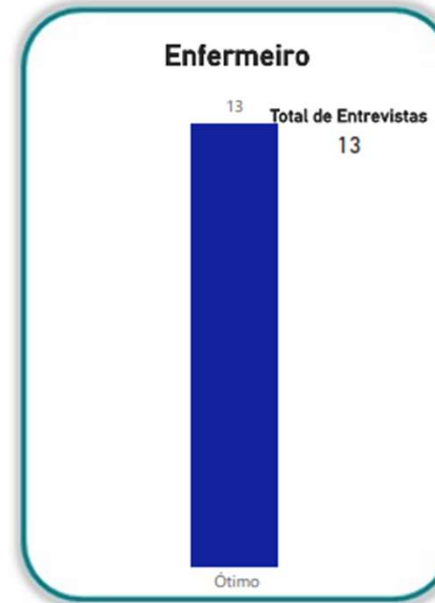
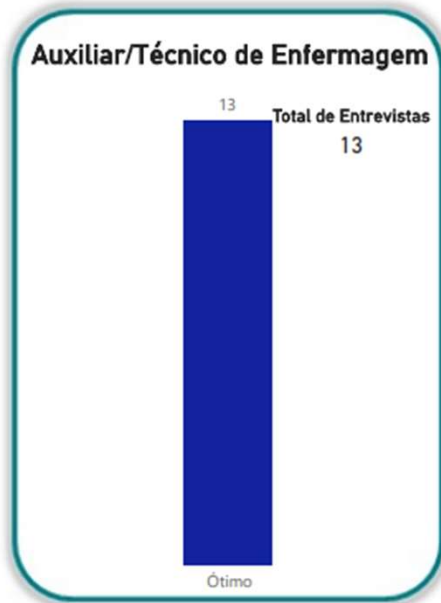


Fonte: CEJAM - Junho de 2023

Casa de Parto Sapopemba

Pesquisa de Satisfação pelo REMAMI - Junho de 2023

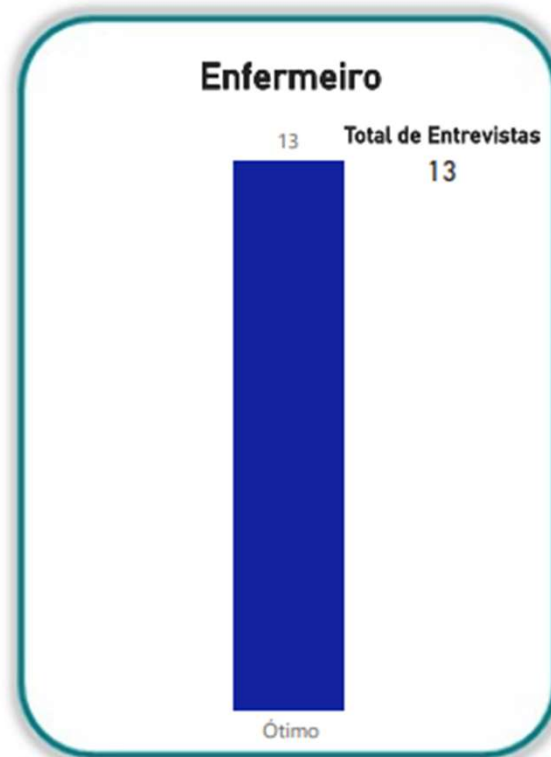
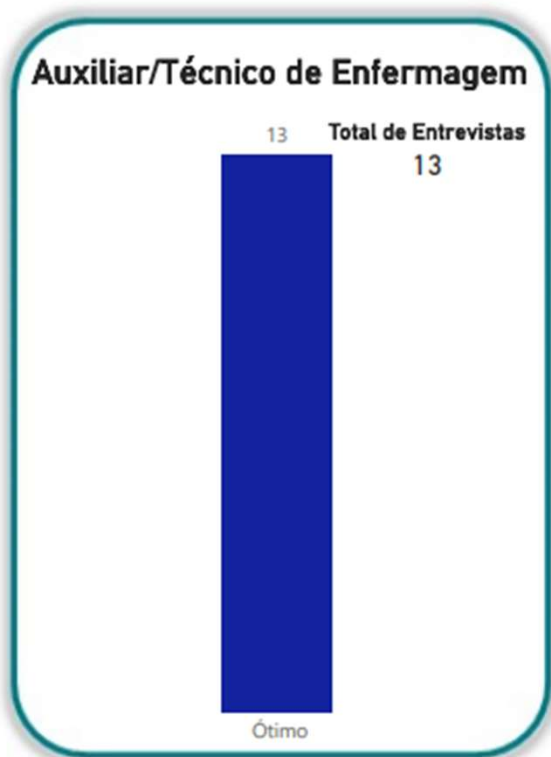
Avaliação da gestante sobre o profissional no Pré-Natal



Casa de Parto Sapopemba

Pesquisa de Satisfação pelo REMAMI - Junho de 2023

Avaliação da gestante sobre o profissional no setor de Admissão e Acolhimento

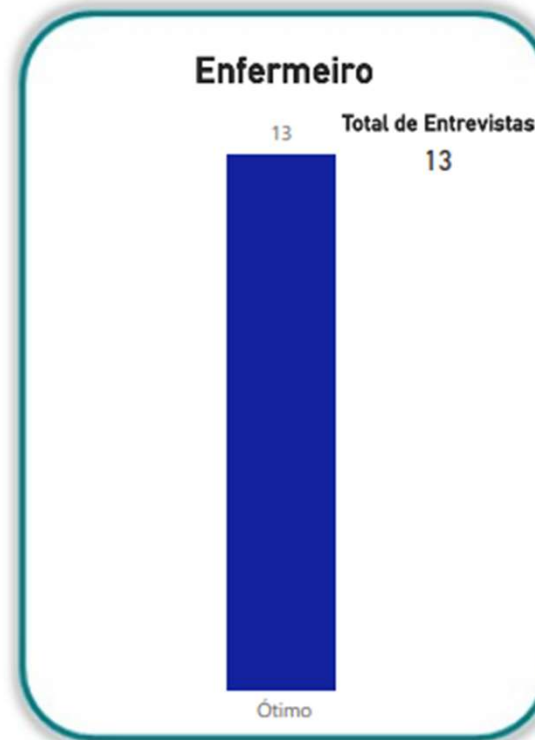
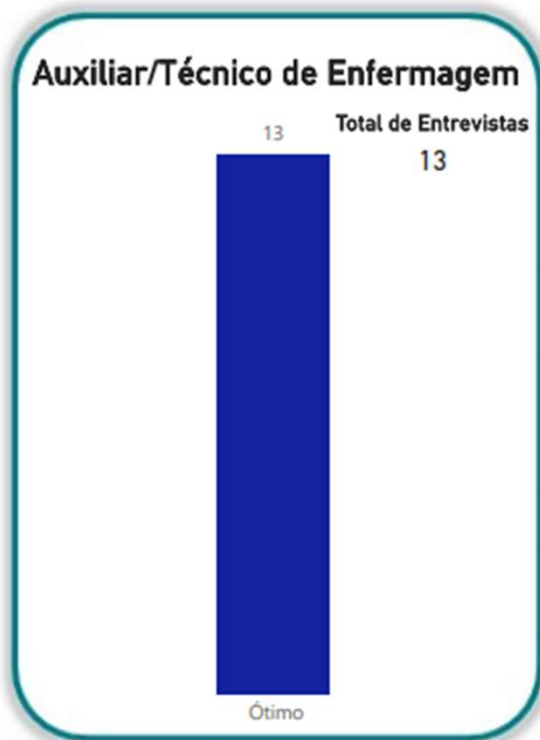


Fonte: CEJAM - Junho de 2023

Casa de Parto Sapopemba

Pesquisa de Satisfação pelo REMAMI - Junho de 2023

Avaliação da gestante sobre o profissional no pré parto e durante o trabalho de parto

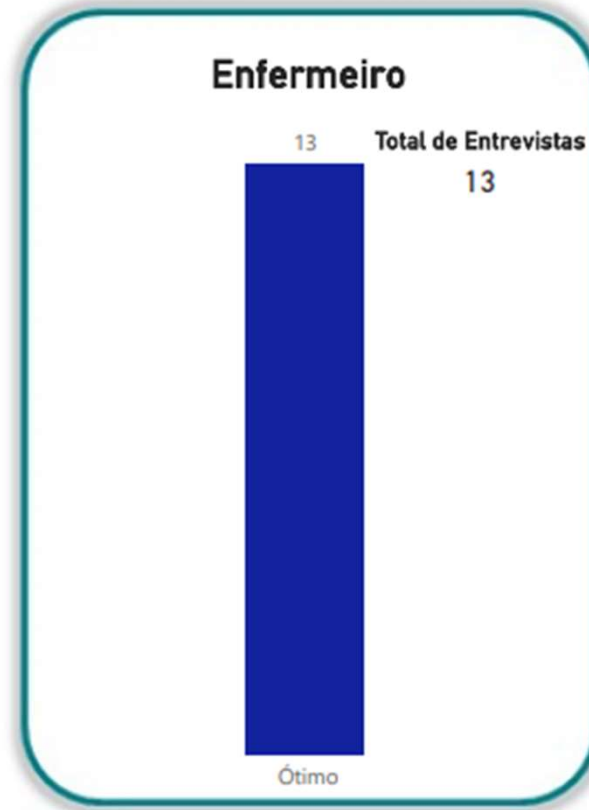
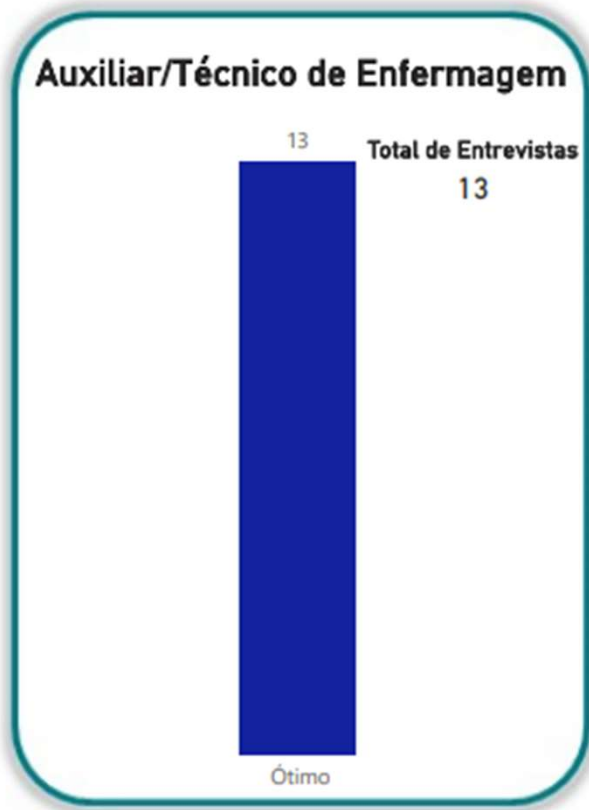


Fonte: CEJAM - Junho de 2023

Casa de Parto Sapopemba

Pesquisa de Satisfação pelo REMAMI - Junho de 2023

Avaliação da gestante sobre o profissional no Centro Obstétrico e durante o parto

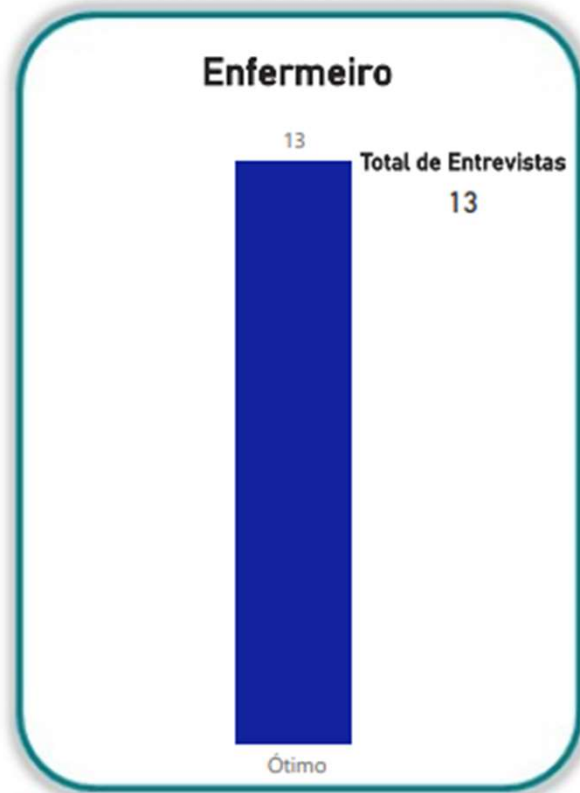
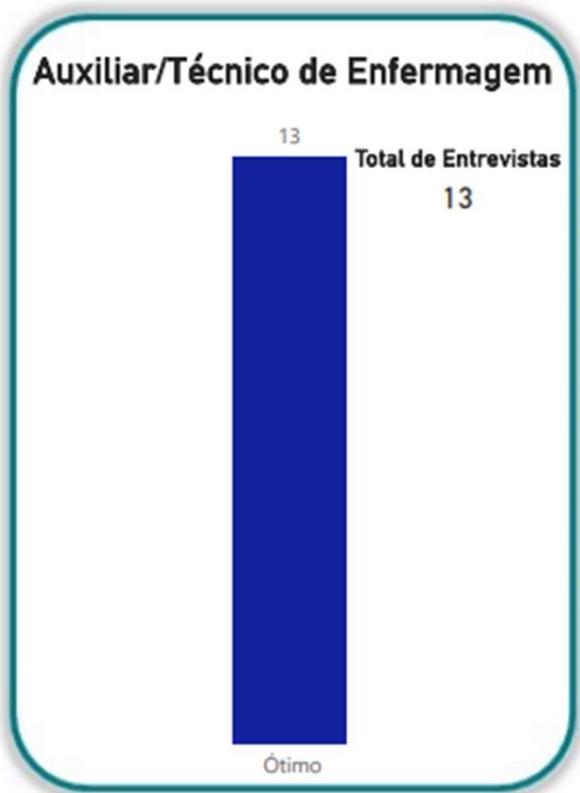


Fonte: CEJAM - Junho de 2023

Casa de Parto Sapopemba

Pesquisa de Satisfação pelo REMAMI - Junho de 2023

Avaliação da Puérpera sobre o profissional no Alojamento Conjunto



Fonte: CEJAM - Junho de 2023

Casa de Parto Sapopemba

Pesquisa de Satisfação pelo REMAMI - Junho de 2023

Qual nota você daria a essa Casa de Parto ?

Total de Entrevistas
13



Indicaria essa Casa de Parto ?

Total de Entrevistas
13



Participou do grupo de Gestante ?

Total de Entrevistas
13



Fonte: CEJAM - Junho de 2023



Consultas agendadas para mulheres internadas pós aborto por hospital - Junho de 2023

Tabela 1 - Consultas agendadas para mulheres internadas pós aborto por hospital - Junho de 2023

Hospital	Nº de mulheres internadas	Consultas Agendadas
Hospital Campo Limpo	18	15
Hospital das Clínicas	7	1
Hospital Guaianazes	1	1
Hospital Interlagos	4	4
Hospital M Boi Mirim	7	7
Hospital Municipal de Parelheiros	3	3
Hospital Municipal J. Sarah - Mario Degni	19	18
Hospital Pedreira	22	22
Hospital São Mateus	2	2
Hospital Vila Alpina	7	7
Total Geral	90	80

Fonte: CEJAM - Junho de 2023

Obs.:*Justificativa do não agendamento: 10 mulheres de outro município.

Consultas agendadas nas Unidades Básicas de Saúde para gestantes patológica pelos hospitais - Junho de 2023

Tabela 2 - Consultas agendadas das gestantes patológicas - Junho de 2023

Hospitais	Diagnóstico da Internação												Total de Internações	Consultas Agendadas
	Diabetes, Outros	Hiperêmese, Outros	Hipertensão Arterial, Outros	Mellitus na Gestação, Outros	Oligodrâmio, Outros	Polidrâmio	Eclâmpsia	Pré-Eclâmpsia, Outros	Trabalho de Parto Prematuro	Restrição do Crescimento Fetal, Outros	Síndrome Metabólica na Gestação, Outros	Outros		
Hospital Alipio Correa Neto			1	1								1	3	3
Hospital Amparo Maternal		1							1			1	3	3
Hospital Campo Limpo	4		1	1	1							4	17	17
Hospital Interlagos	1			2				1				2	6	6
Hospital M Boi Mirim				4					2			1	7	7
Hospital Municipal de Parelheiros	3	1						1	1				8	8
Hospital Municipal J. Sarah - Mario Degni				1								1	2	2
Hospital Pedreira	6	5	1	1			1	2				10	26	26
Hospital São Mateus			1		1	1							3	3
Hospital Vila Alpina	4	1	6	3				1		2	1	6	26	26
Total Geral	18	8	10	13	2	1	1	5	4	2	1	26	101	101

Fonte: CEJAM - Junho de 2023

Consultas agendadas dos RNs internados - Junho de 2023

Tabela 3 - Consultas agendadas dos RN's internados

Hospitais	Diagnósticos das internações								Total de Internações	Total de Consultas Agendadas
	Baixo peso, Outros	Distúrbio Cardíaco, Outros	Distúrbio respiratório, Outros	Icterícia, Outros	Infecção, Outros	Malformação	Prematuridade, Outros	Outros		
Hosp. Mun. Vereador José Storopoli - Vila Maria	1						5	3	9	9
Hospital Alípio Correa Neto			3				5	2	10	10
Hospital Amparo Maternal	1		2	5			2	7	17	17
Hospital Campo Limpo	1	1	6				1	4	13	13
Hospital Guaianazes	1				1	1			3	3
Hospital Ignácio Proença de Gouveia			2	1			1	3	7	7
Hospital Interlagos	1	1	6				2	2	12	12
Hospital Ipiranga							2	5	7	7
Hospital Leonor Mendes de Barros			2					1	3	3
Hospital M Boi Mirim			2				8	2	12	12
Hospital Municipal de Parelheiros	1			1				13	15	15
Hospital Municipal J. Sarah - Mario Degni	1		6	5	3	1	2	4	22	22
Hospital Pedreira			6	4	8		2	9	29	29
Hospital São Mateus							1	8	9	9
Hospital Sapopemba	1		5				7		13	13
Hospital Universitário Usp-SP				1					1	1
Hospital Vila Alpina			7		1		4	2	14	14
Hospital Vila Nova Cachoeirinha	8		10				5	26	49	49
Hospital Vila Santa Catarina	1		3				3		7	7
Hospital Waldomiro de Paula	2	1	1		1		1	9	15	15
Total	19	3	61	17	14	2	51	100	267	267

Fonte: CEJAM - Junho de 2023

Total de partos por Coordenadoria Regional de Saúde, levantados através dos relatórios das entrevistas - Junho de 2023

Tabela 4 - Total de partos levantados através dos relatórios das entrevistas

	Casa Angela	Casa de Parto Sapopemba	Hosp. Mun. Vereador José Storopoli - Vila Maria	Hospital Alípio Correa Neto	Hospital Amparo Maternal	Hospital Campo Limpo	Hospital das Clínicas	Hospital Geral de Santa Marcelina	Hospital Grajaú	Hospital Guaianazes	Hospital Ignácio Proença de Gouveia	Hospital Interlagos	Hospital Ipiranga	Hospital Leonor Mendes de Barros	Hospital M Boi Mirim	Hospital Mandaqui	Hospital Municipal de Parelheiros	Hospital Municipal J. Sarah - Mario Degni	Hospital Pedreira	Hospital Santa Marcelina Itaquera	Hospital São Luiz Gonzaga	Hospital São Mateus	Hospital Sapopemba	Hospital Servidor Publico Municipal	Hospital Taipas	Hospital Tide Setúbal	Hospital Tiradentes	Hospital Universitário Usp-SP	Hospital Vila Alpina	Hospital Vila Nova Cachoeirinha	Hospital Vila Santa Catarina	Hospital Waldomiro de Paula	Irmandade de Santa Casa de Misericórdia de São	Total Geral	
CENTRO	1				32	1	6	3			5		4	6				2	1	1	1			7		1		1	1	5	1			79	158
LESTE	3	4	2	234	29	5	12	163	40	109	9		3	40	3	1	4	7	4	61	4	94	138	3	1	194	248		53	11	11	299	2	1791	
NORTE	3		124	4	27	3	9	3			4			27		169	2	3		1	206	1		1	175	2		1	1	528	3	6	10	1313	
OESTE	9			1	7	4	11					1			1		124	4		4							133			10	2		8	319	
SUDESTE	1	8	5	34	119	6	4	3			141	2	171	201	1	2	1	1	12	3		1	146					121	4	19	18	3	1027		
SUL	13			3	124	321	12	12	195		7	339	4	2	393	2	191	9	198		8	1	2	1		2		35	2	20	13		1909		
OUTROS		1	4	4	39	14	50	38	2	1	7	4	8	12	8	3	10	60	1	7	23	1	7	3	1	15	3	12	3	4	2	3	11	361	
% Referência	43	62	92	84	32	91	6	73	82	99	82	98	90	70	97	95	92	60	90	84	84	96	50	0	99	91	99	73	68	94	33	88	70	75	
% Fora	57	38	8	16	68	9	94	27	18	1	18	2	10	30	3	5	8	40	10	16	16	4	50	100	1	9	1	27	32	6	67	12	30	25	
Total Geral	30	13	135	280	377	354	104	222	237	110	173	346	190	288	406	177	208	206	220	73	246	98	293	15	177	214	251	182	179	564	58	339	113	6878	

Fonte: CEJAM - Junho de 2023

PARTO FORA DAS RESPECTIVAS CRS
PARTOS NAS RESPECTIVAS CRS

Dados Consolidados dos indicadores de qualificação do cartão de pré natal, segundo as Coordenadorias - Junho de 2023

Tabela 5 - Dados consolidados do cartão pré-natal

	TOTAL DE CPN AVALIADOS	IDENTIFICAÇÃO DAS UBS NO CARTÃO PRÉ NATAL		IDENTIFICAÇÃO DA MATERNIDADE DE REFERÊNCIA NO CARTÃO DE PRÉNATAL		IDENTIFICAÇÃO DOS DADOS OBSTÉTRICOS NO CPN		REGISTRO DE 7 CONSULTAS OU MAIS NO CPN		REGISTRO DO NOME DO MÉDICO E ENFERMEIRO PRENATALISTA NO CPN		REGISTRO DOS DADOS DA PUERPERA NO CPN		REGISTRO DA AVALIAÇÃO ODONTOLÓGICA NO CPN		Registro dos exames do 1º trimestre, 2º trimestre, 3º trimestre no CPN		REGISTRO DO TESTE RÁPIDO	
		Nº	Sim	%	Sim	%	Sim	%	Sim	%	Sim	%	Sim	%	Sim	%	Sim	%	Sim
CENTRO	158	92	58,2%	74	46,8%	127	80,4%	132	83,5%	51	32,3%	103	65,2%	32	20,3%	72	45,6%	144	91,1%
LESTE	1791	1222	68,2%	787	43,9%	1435	80,1%	1543	86,2%	960	53,6%	1348	75,3%	156	8,7%	1210	67,6%	1671	93,3%
NORTE	1313	1031	78,5%	831	63,3%	1160	88,3%	1093	83,2%	580	44,2%	1086	82,7%	198	15,1%	802	61,1%	1241	94,5%
OESTE	319	226	70,8%	201	63,0%	278	87,1%	259	81,2%	157	49,2%	258	80,9%	64	20,1%	165	51,7%	291	91,2%
SUDESTE	1027	726	70,7%	663	64,6%	808	78,7%	838	81,6%	555	54,0%	772	75,2%	154	15,0%	636	61,9%	905	88,1%
SUL	1909	1422	74,5%	1306	68,4%	1635	85,6%	1568	82,1%	1119	58,6%	1466	76,8%	512	26,8%	1275	66,8%	1719	90,0%
OUTROS	361	197	54,6%	164	45,4%	283	78,4%	241	66,8%	147	40,7%	255	70,6%	28	7,8%	132	36,6%	293	81,2%
Total Geral	6878	4916	70,2%	4026	58,3%	5726	83,4%	5674	83,0%	3569	48,7%	5288	76,0%	1144	17,7%	4292	59,1%	6264	91,4%

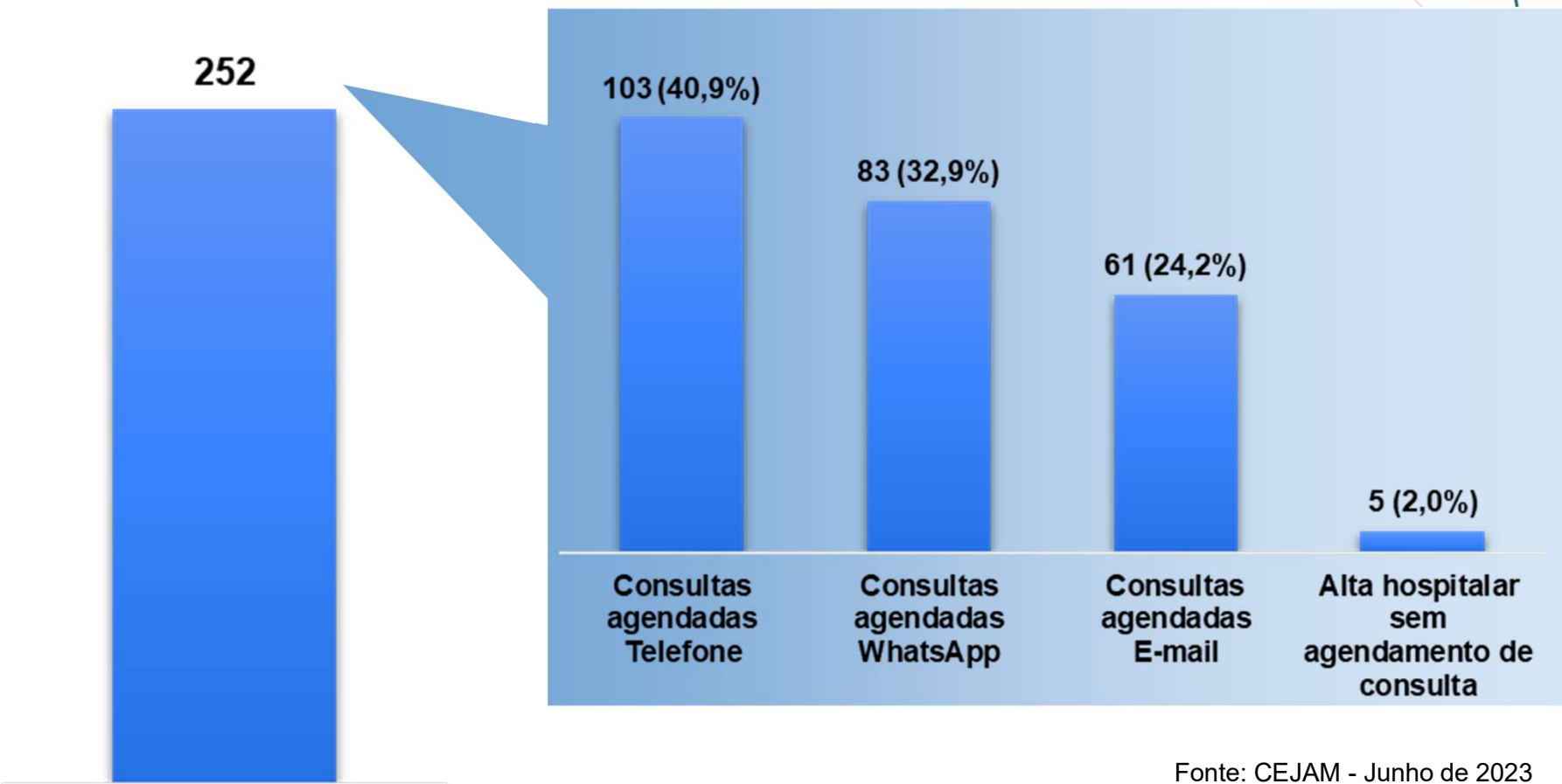
ABAIXO DA MÉDIA GERAL
DENTRO DA MÉDIA GERAL

Fonte: CEJAM - Junho de 2023

* OUTROS: Não realizou pré natal, outro município e particular.

* Média Geral calculada 5% para mais ou menos.

Ausência de Vagas no Siga para agendamento de consultas: Puérperas e desfechos - Junho de 2023



Ausências de vagas no sistema siga para agendamento de consulta da Púerpera

Fonte: CEJAM - Junho de 2023

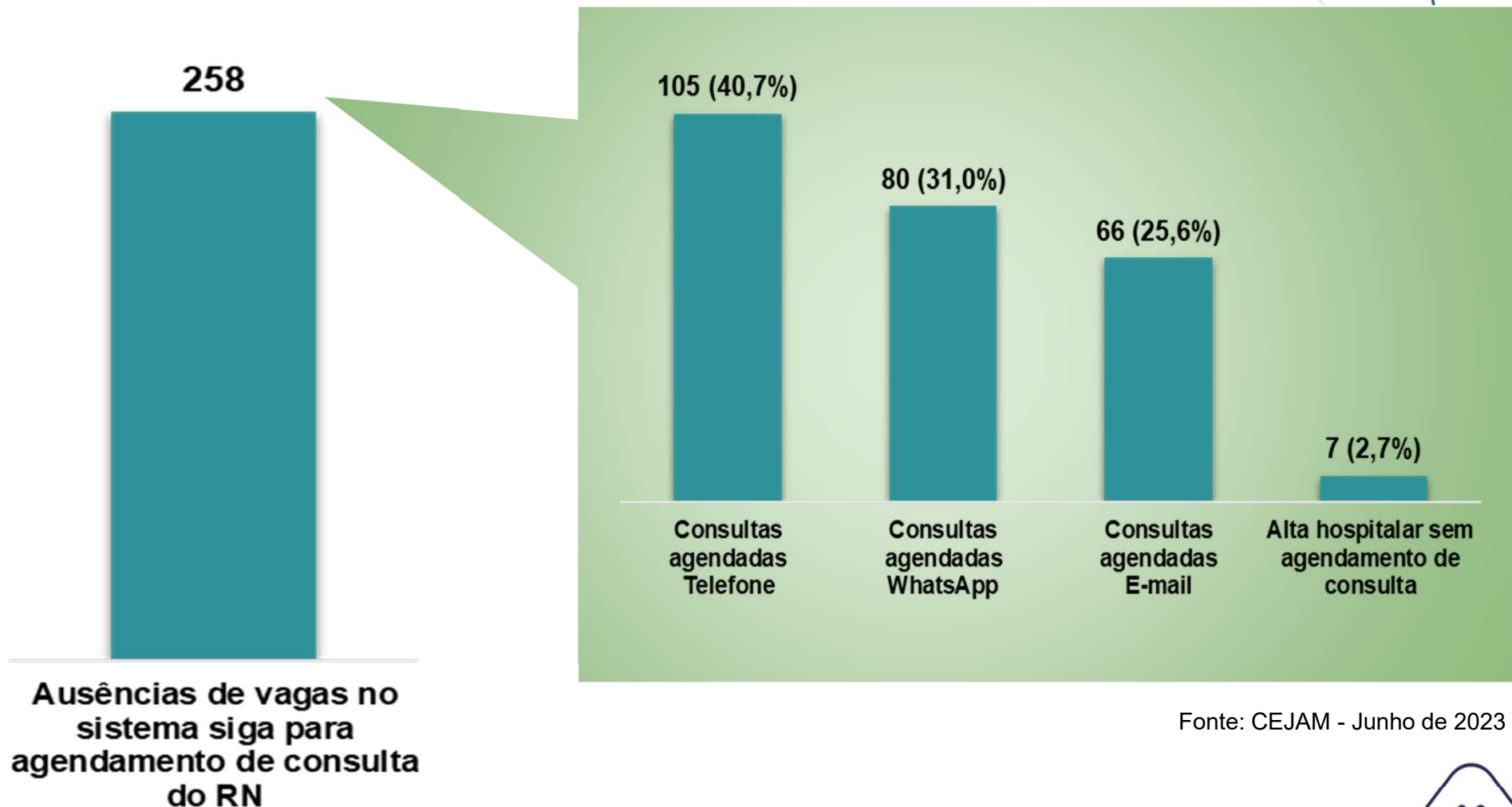


Sem vagas no SIGA, mesmo após contato telefônico na UBS Puérperas - Junho de 2023

	UBS ITAIM PAULISTA - DR. JÚLIO DE GOUVEIA	UBS JARDIM MAIA	UBS JARDIM ROBRU - GUAIANASES	UBS VILA FORMOSA I - DR. ANTONIO DA SILVEIRA E OLIVEIRA	UBS VILA CONSTÂNCIA - DR VICENTE OCTAVIO GUIDA	Total Geral
LESTE	1	1	1			3
SUDESTE				1		1
SUL					1	1
Total Geral	1	1	1	1	1	5

Fonte: CEJAM - Junho de 2023

Ausência de Vagas no Siga para agendamento de consulta: Recém-Nascido e desfechos - Junho de 2023



Fonte: CEJAM - Junho de 2023

Sem vagas no SIGA, mesmo após contato telefônico na UBS Recém-Nascido - Junho de 2023

	UBS JARDIM ROBRU - GUAIANASES	AMA/UBS INTEGRADA VL ORATORIO- TITO PEDRO MASCELANI	UBS CHÁCARA SANTO ANTONIO - DR. MARCILIO DE ARRUDA PENTEADO FILHO	UBS VILA CONSTÂNCIA - DR VICENTE OCTAVIO GUIDA	Total Geral
LESTE	1				1
SUDESTE		1			1
SUL			1	4	5
Total Geral	1	1	1	4	7

Fonte: CEJAM - Junho de 2023

Capacitação - Junho de 2023

Tabela 6 - Capacitação, Junho de 2023.

Tema da Capacitação	Público alvo	Colaboradores ativos no mês	Participantes	Informação do treinamento	Objetivo
Higienização das mãos e uso de Equipamento de Proteção Individual (EPI)	Auxiliares de Enfermagem	58	47	On-line Data: 06/07/2023	Reforçar a importância da Higienização das mãos.

Fonte: CEJAM - Junho de 2023

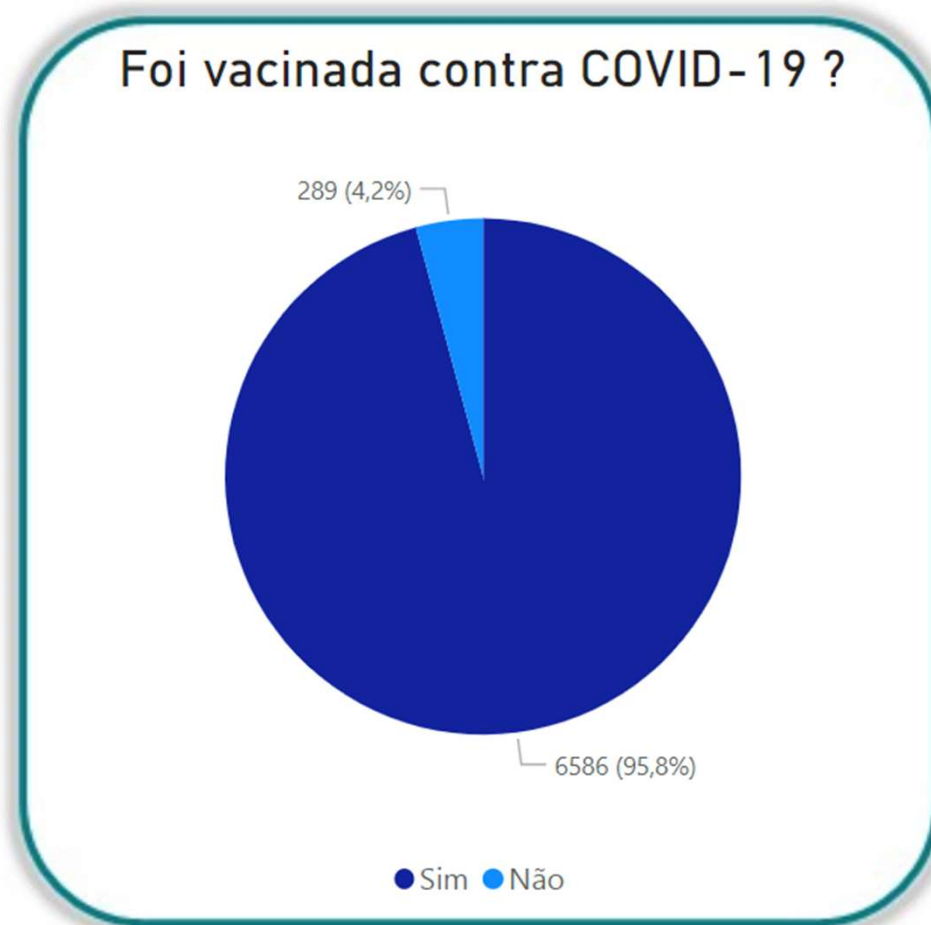
Total de inserção de DIU e Implante Contraceptivo Subdérmico - Junho de 2023

Tabela 8: Total de inserção de DIU e Implante Contraceptivo Subdérmico

MÊS INSERÇÃO	ABRIL		MAIO		JUNHO	
	DIU	IMPLANTE	DIU	IMPLANTE	DIU	IMPLANTE
LESTE	33	4	44	9	44	14
OESTE	33	9	29	69	39	76
CENTRO	19	2	35	3	4	3
SUDESTE	135	9	158	4	121	15
SUL	210	29	202	39	187	53
NORTE	154	37	179	40	145	30
Média Geral	97	15	108	27	90	32

Fonte: CEJAM, Junho de 2023

Total de puérperas vacinadas contra COVID-19 - Junho de 2023



Fonte: CEJAM - Junho de 2023

Considerações Finais

As Apoiadoras REMAMI realizaram 96% dos agendamentos das consultas de puérperas e RNs. Os casos de maior dificuldade são realizados em parceria com as UBSs, supervisões e coordenadorias de saúde. Essa parceria tem sido fundamental para o agendamento efetivo das consultas de contra referência sem vaga no SIGA.

Das 252 ausências de vagas para agendamento de consultas no SIGA de puérperas e 258 de RNs, foram agendados 41% por contato telefônico direto com a UBS, 24 % por e-mail, 33% por WhatsApp e 2 % saíram sem consulta agendada.

“Nunca duvide quando um pequeno grupo de pessoas engajadas com um propósito possa fazer para transformar vidas.”

(Margaret Mead)



CEJAM

cejam.org.br



cejamoficial