

RELATÓRIO GERENCIAL DA QUALIFICAÇÃO DA ASSISTÊNCIA

Parte III Parto Seguro à Mãe Paulista 002/2011

Rede Municipal de Atenção Materno Infantil - REMAMI

Maio
2023



Sumário

3	Gestão de Pessoas
4	Quantitativo Atestados por Hospital
5	Distribuição Auxiliares de Enfermagem Apoiadores por Coordenadoria Norte
6	Distribuição Auxiliares de Enfermagem Apoiadores por Coordenadoria Sul
7	Distribuição Auxiliares de Enfermagem Apoiadores por Coordenadoria Sudeste
8	Distribuição Auxiliares de Enfermagem Apoiadores por Coordenadoria Centro-Oeste
9	Distribuição Auxiliares de Enfermagem Apoiadores por Coordenadoria Leste
10 -11	Resultados dos Indicadores REMAMI
12	Comparativo dos indicadores Trabalhados no REMAMI sem exclusão
13	Indicadores Trabalhados no REMAMI
14-17	Pesquisa de Satisfação pelo REMAMI em 31 Hospitais do município de SP
18-21	Casa de Parto - Casa Angela - Pesquisa de Satisfação pelo REMAMI
22-25	Casa de Parto Sapopemba Pesquisa de Satisfação pelo REMAMI
26	Consultas agendadas para mulheres internadas pós aborto por hospital
27	Consultas agendadas nas unidades básicas de saúde para gestantes patológica pelos hospitais
28	Consultas agendadas dos RNs internados
29	Total de partos por Coordenadoria Regional de Saúde, levantados através dos relatórios das entrevistas
30	Ausência de Vagas no Siga para agendamento de consultas da Puérpera
31	Ausência de Vagas no Siga para agendamento de consulta do recém-nascido
32	Dados Consolidados dos indicadores de qualificação do cartão de pré natal, segundo as coordenadorias Capacitação
33	Inserção de DIU e Implante Contraceptivo, agendamento de inserção de DIU - 2023
34	Total de puérperas vacinadas contra COVID-19
35	Considerações Finais

Gestão de Pessoas - Maio de 2023

MOVIMENTAÇÃO	
Legenda	Quantidade
AT- Atestados	16
A- Ausência	02
*LS-Licença Saúde	01
LN- Licença Nojo	01
LG- Licença Gala	01
LM - Licença Maternidade	03
LME- Licença Maternidade Estendida	01
IA - Incentivo Amamentação	00
FE - Férias	03
AD- Admissão	00
PD- Pedido de Demissão	00
D- Desligamento	00
Promoção	01

Quantitativo Atestados por Hospital - Maio de 2023

Hospital	Nº de atestado	Quantidade de dias
Waldomiro	1	7
São Luiz Gonzaga	2	5
Ipiranga	1	7
Coordenação Parto Seguro	1	2
Campo Limpo	1	1
Clínicas	2	2
Cachoeirinha	1	3
Leonor	4	8
Taipas	1	7
Mario Degni	1	3
Santa Casa	1	4

Quantitativo Atestados - Maio de 2023

Mês	Nº de atestados	Quantidade de dias
Março	23	47
Abril	11	23
Maio	16	49
Total	50	119

Distribuição Auxiliares de Enfermagem Apoiadores por Coordenadoria Norte-SP - Maio de 2023

I- Hospitais da Coordenadoria Norte	Auxiliar de Enfermagem
1- Hosp. Mun. Cachoeirinha Mario de M. A. da Silva	1- Solange Souza Santos do Carmo
	2- Maria Luzinete de Vasconcelos
	3- Kenia Mara Brandão Teles B Marque
	4- Rejane Sousa Leão
2- Hosp. Mun. Vereador José Storopoli - Vila Maria	5 -Rosa Maria de Souza Araújo
3- Hosp. SES. Mandaqui	6 - Simone Lima de Oliveira
4- Hosp. SES. de Taipas - Kátia de Souza Rodrigues	7- Lais Ocrecio Mendes
5- Hosp. São Luiz Gonzaga	8- Ana Paula Ap. de Albuquerque
	9- Thaianne Barbosa de Oliveira Santos
6 - Cobertura Região Norte	10- Em contratação

Distribuição Auxiliares de Enfermagem Apoiadores por Coordenadoria Sul-SP - Maio de 2023

II- Hospitais da Coordenadoria Sul	Auxiliar de Enfermagem
1- Hosp. Mun. Campo Limpo Fernando Mauro Pires da Rocha	1- Emily Mayara Salustiano Cruz 2- Elisangela de M. Santiago Ribeiro 3- Heloisa Prado dos Santos
2- Hospital Municipal Dr. Moysés Deutsch (M'Boi Mirim)	4- Ana Paula Oliveira L. de Alencar 5- Georgia Aparecida Dias Pereira
3- Hospital Municipal da Vila Santa Catarina	6- Andrea Aparecida dos Santos 7- Marta Ferreira Nogueira de Abreu
4- Hosp. SES. Mat. de Interlagos	8- Liliane de Souza Santos 9- Matheus Ulinger de Souza Cruz
5-Hosp. SES. do Grajaú	10- Mileny Paula Queiroz
6-Hosp. Parelheiros	11-Isabella dos Santos Silveira 12-Jessica Costa Bueno
7- Hosp. SES. Pedreira - Ass. Congregação de Santa Catarina	13- Ivani Reis Teixeira dos Santos 14- Jaine Gonçalves Lima
8- Cobertura Região Sul	15 - Amanda Fiuza Lima

Distribuição Auxiliares de Enfermagem Apoiadores por Coordenadoria Sudeste-SP - Maio de 2023

III- Hospitais da Coordenadoria Sudeste	Auxiliar de Enfermagem
1- Hosp. Mun. Inácio Proença de Gouveia João XXIII	1- Arleci Santana Gomes
2- Hosp. SES. Ipiranga	2- Fabiana Braga de Lima
3- Hosp. SES. Leonor M. de Barros	3- Paloma Vieira Pastor 4- Pamela Guedes Bezerra
4- Hosp. SES. Vila Alpina	5- Aline da Rocha Sena 6- Daniele Stefane da Silva Souza
5- *Hosp. SES. de Sapopemba	7- Francieleide Gomes da Silva Brito 8- Marlene Maria da C. D. dos Santos
6- Maternidade Amparo Maternal	9- Luana Aparecida C. da Conceição 10- Larissa de Oliveira Rufino
7- Cobertura Região Sudeste	11- Victoria Maria Belini de Almeida

Distribuição Auxiliares de Enfermagem Apoiadores por Coordenadoria Centro-Oeste - SP - Maio de 2023

IV- Hospitais da Coordenadoria Centro-Oeste	Auxiliar de Enfermagem
1- Hosp. Mun. J.Sarah Mário Degni	1- Juliana Regina Santos Cruz Silveira
2- Hospital do Servidor Público Municipal – HSPM	2- Conforme escala CEJAM
3- Hosp. das Clínicas – Inst. Central *Cobertura Licença Maternidade estendida	3- * Beatriz Silio Santos
4- Hosp. Universitário USP SP	4- Tatiana Almeida de Oliveira
5- Irmandade da Santa Casa de Misericórdia de São Paulo	5- Meryellen Cervera Moreira Silva
6 - Cobertura Região Centro-Oeste	6- em contratação

Distribuição Auxiliares de Enfermagem Apoiadores por Coordenadoria Leste-SP - Maio de 2023

V- Hospitais da Coordenadoria Leste	Auxiliar de Enfermagem
1- Hosp. SMS Cidade Tiradentes	1- Aparecida Leite de Souza 2- Valéria Maria Nepomuceno
2- Hosp. Mun. Planalto Waldomiro de Paula – Itaquera *Cobertura de Licença Saúde	3- Erica Borel Gomes da Silva 4- * Thayna da Silva Barbosa Santos
3- Hosp. Mun. Tide Setúbal - São Miguel	5- Glaucia Regina Alves da Silva
4- Hosp. SES. de Guaianases - Jesus Teixeira da Costa	6- Agnes Angelis Batista Cabral de Santana
5- Hosp. SES. de São Mateus - Manuel Bifulco	7- Alana Cristina de Sousa Costa
6- Hospital Geral Santa Marcelina - Itaim *Cobertura de Licença Maternidade estendida	8- Mayara Souza Cavalcante 9-- * Eliane Cristina dos Santos Silva
7- Hosp. Santa Marcelina – Itaquera	10-- Larissa Gomes de Araujo
8- Hosp. Municipal Alípio Correa Neto	11- Raimunda Francisca de Lima 12- Gabriela Nobrega Ferreira
9 - Cobertura Região Leste	13- Luana Batista Rocha de Carvalho

Resultados dos Indicadores REMAMI - Maio de 2023

DESCRIÇÃO						
	Total de partos no mês	Agendamentos de consultas puérperas	META %	RESULTADO APURADO COM EXCLUSÃO	RESULTADO APURADO SEM EXCLUSÕES	JUSTIFICATIVA
1 - Agendamento das consultas das puérperas unidades básicas de saúde de referências	7557	6958	95	97,07%	92,07%	Exclusões Puérpera: n° %
						Total de puérperas SAE 4 0,05
						Total de puérperas de <i>outro município</i> 335 4,43
						Total de puérperas com <i>convênio médico</i> 37 0,49
						Total de puérperas <i>internadas</i> 8 0,11
						Total de puérperas <i>internadas UTI</i> 3 0,04
						Total de puérperas <i>transferidas</i> 1 0,01
						Total de <i>óbito materno</i> 1 0,01
						Total de <i>isolamento</i> em outro setor 0 0,00
						Total de exclusões: 389 5,15
2- Entrevistas realizadas das puérperas.	Total de partos informados no mês	Entrevistas realizadas	META	-	RESULTADO APURADO SEM EXCLUSÃO	Melhoria Puérpera: <i>Sem vaga no SIGA</i> puérpera 5 0,07
	7557	7352	85	97,29%		

Fonte: CEJAM - Maio de 2023

COMPARATIVO HISTÓRICO DOS INDICADORES SEM EXCLUSÕES

INDICADORES TRABALHADO	META%	RESULTADO APURADO
------------------------	-------	-------------------

abril/2022

Agendamento das *consultas das puérperas* unidades básicas de saúde de referências

95

90

Resultados dos Indicadores REMAMI - Maio de 2023

DESCRIÇÃO								
	Total de nascidos vivos	Agendamentos de consultas do RN	META %	RESULTADO APURADO COM EXCLUSÃO	RESULTADO APURADO SEM EXCLUSÕES	JUSTIFICATIVA		
3- Agendamento das consultas dos RN'S unidades básicas de saúde de referências	7606	6417	95	96%	84,37%	Exclusões Recém Nascidos:	n°	%
						Total de recém-nascidos SAE	5	0,07
						Total de recém-nascidos de <i>outro município</i>	322	4,23
						Total de recém-nascidos <i>convênio médico</i>	31	0,41
						Total de recém-nascidos <i>internados</i>	189	2,48
						Total de recém-nascidos <i>internadas UTI</i>	315	4,14
						Total de recém-nascidos <i>transferidos</i>	6	0,08
						Total de recém-nascidos <i>isolamento</i> em outro setor	0	0,00
						<i>Óbito</i>	64	0,84
						Total de exclusões:	932	12,25
						Melhoria RN:		
						Sem vaga no SIGA para recém-nascidos	3	0,04

COMPARATIVO HISTÓRICO DOS INDICADORES SEM EXCLUSÕES

INDICADORES TRABALHADO	META%	RESULTADO APURADO maio/2022
------------------------	-------	-----------------------------

3 - Agendamento das **consultas dos RN's** unidades básicas de saúde de referências

95

86

Fonte: CEJAM - Maio de 2023

Comparativo dos Indicadores Trabalhados no REMAMI sem exclusão - Maio de 2023

Descrição dos indicadores	Meta	dezembro 2022		janeiro 2023		fevereiro 2023		março 2023		abril 2023		maio 2023	
		%	Nº	%	Nº	%	Nº	%	Nº	%	Nº	%	Nº
1- Total de entrevistas realizadas pelas apoiadoras	85	6832	95%	7067	98%	6600	97%	7383	94%	6974	97%	7352	97%
2- Agendamentos de Consultas de Puérperas pelas apoiadoras	95	6458	90%	6677	92%	6214	91%	6998	89%	6574	92%	6958	92%
3- Agendamentos de Consultas de Recém-Nascidos pelas apoiadoras	95	5980	84%	6185	86%	5767	85%	6531	83%	6080	85%	6417	84%

Fonte: CEJAM - Maio de 2023

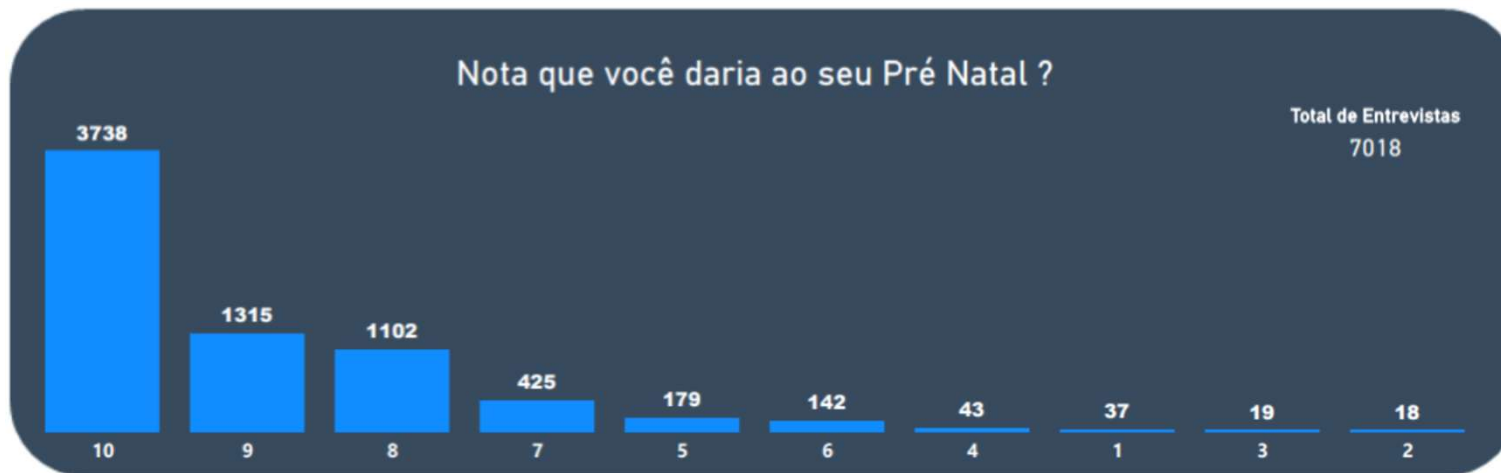
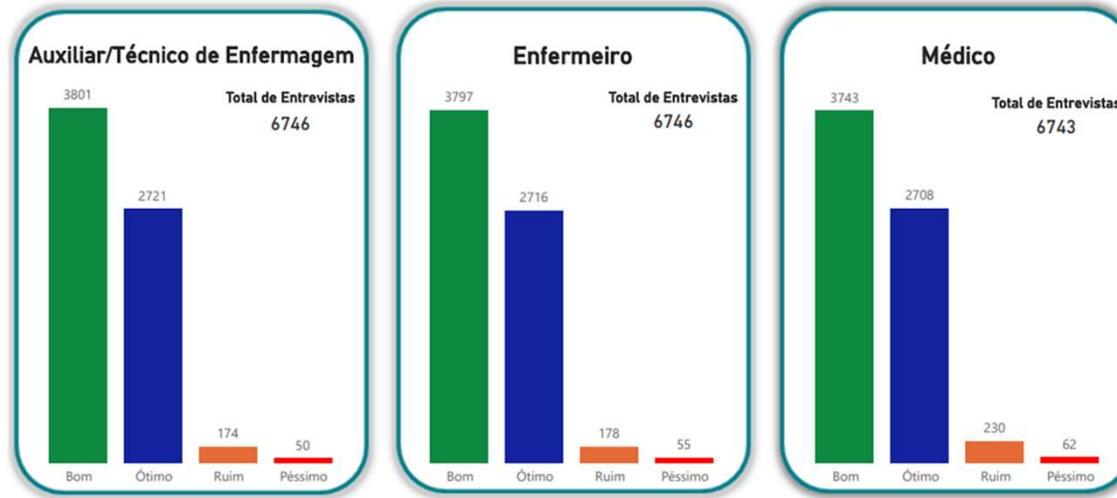
Histórico dos indicadores	Meta	maio/2022	
		%	Nº
1- Total de entrevistas realizadas pelas apoiadoras	85	7636	98%
2- Agendamentos de Consultas de Puérperas pelas apoiadoras	95	6992	90%
3- Agendamentos de Consultas de Recém-Nascidos pelas apoiadoras	95	6698	86%

Indicadores Trabalhados no REMAMI - Maio de 2023

INFORMAÇÕES COMPLEMENTARES	dezembro -22	janeiro -23	fevereiro -23	março-23	abril -23	maio-23
1- Quantidade de Partos informados pelos hospitais com Apoiadoras Mãe Paulistana	7184	7247	6820	7842	7166	7557
2- Quantidade de Nascidos Vivos informados pelos hospitais com Apoiadoras Mãe Paulistana	7153	7208	6786	7861	7135	7606
3- Média de dias para agendamento da 1ª consulta puerperal pelo SIGA	9	10	10	9	10	10
4 - Média de dias para agendamento da 1ª consulta do recém-nascido pelo SIGA	9	10	10	9	10	9
5- Média da Idade Gestacional na 1ª Consulta de Pré-Natal (semanas)	10	11	11	11	11	10
6 - Percentual de Participação em grupos de Gestante	5,87%	5%	6%	3,42%	7,32%	5%
7- Percentual de Orientação sobre aleitamento materno na gestação	8,42%	93%	93%	95,66%	100%	100%
8- Média de parto Normal em relação ao número de puérperas entrevistadas	61,84%	62,28%	62,88%	62,58%	62,62%	62,24%
9- Média de parto Cesárea em relação ao número de puérperas entrevistadas	37,35%	36,69%	36,00%	36,52%	36,45%	37,06%
10- Média de parto fórceps em relação ao número de puérperas entrevistadas	0,81%	1,03%	1,12%	0,91%	0,93%	0,69%

Pesquisa de Satisfação pelo REMAMI em 31 Hospitais do município de SP - Maio de 2023

Avaliação da gestante sobre o profissional no Pré-Natal

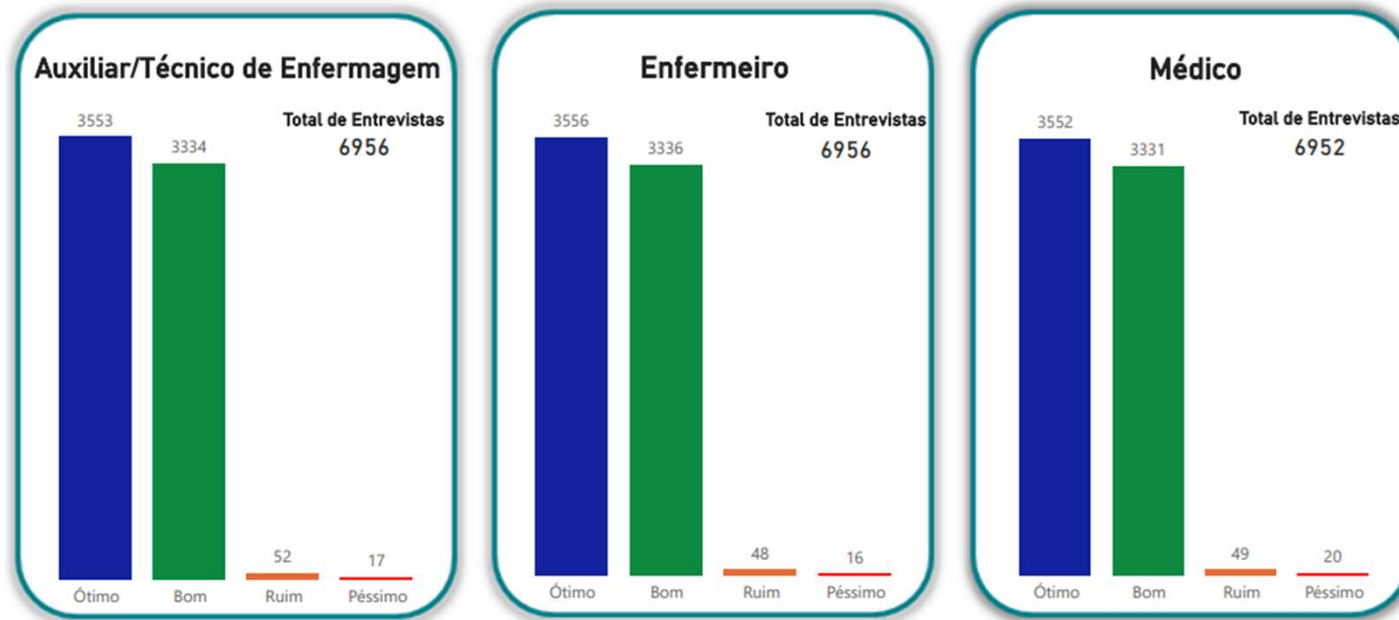


Fonte: CEJAM - Maio de 2023



Pesquisa de Satisfação pelo REMAMI em 31 Hospitais do município de SP - Maio de 2023

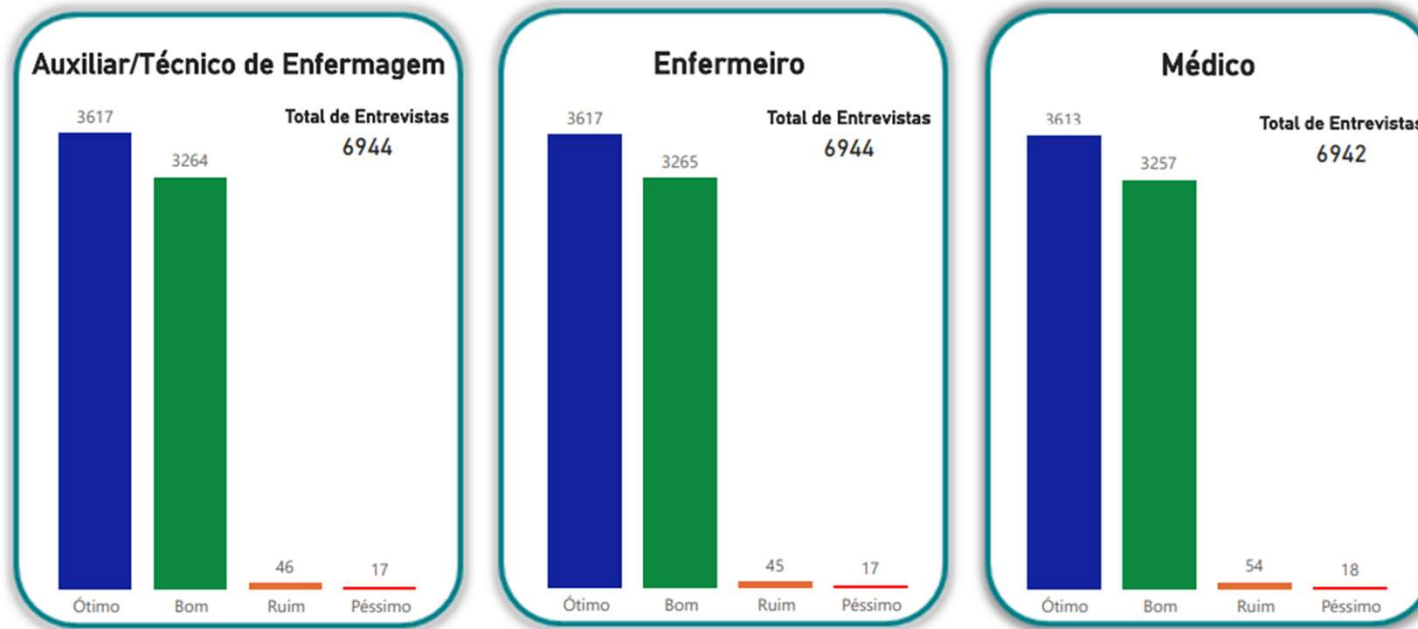
Avaliação da gestante sobre o profissional no setor de Admissão e Acolhimento



Fonte: CEJAM - Maio de 2023

Pesquisa de Satisfação pelo REMAMI em 31 Hospitais do município de SP - Maio de 2023

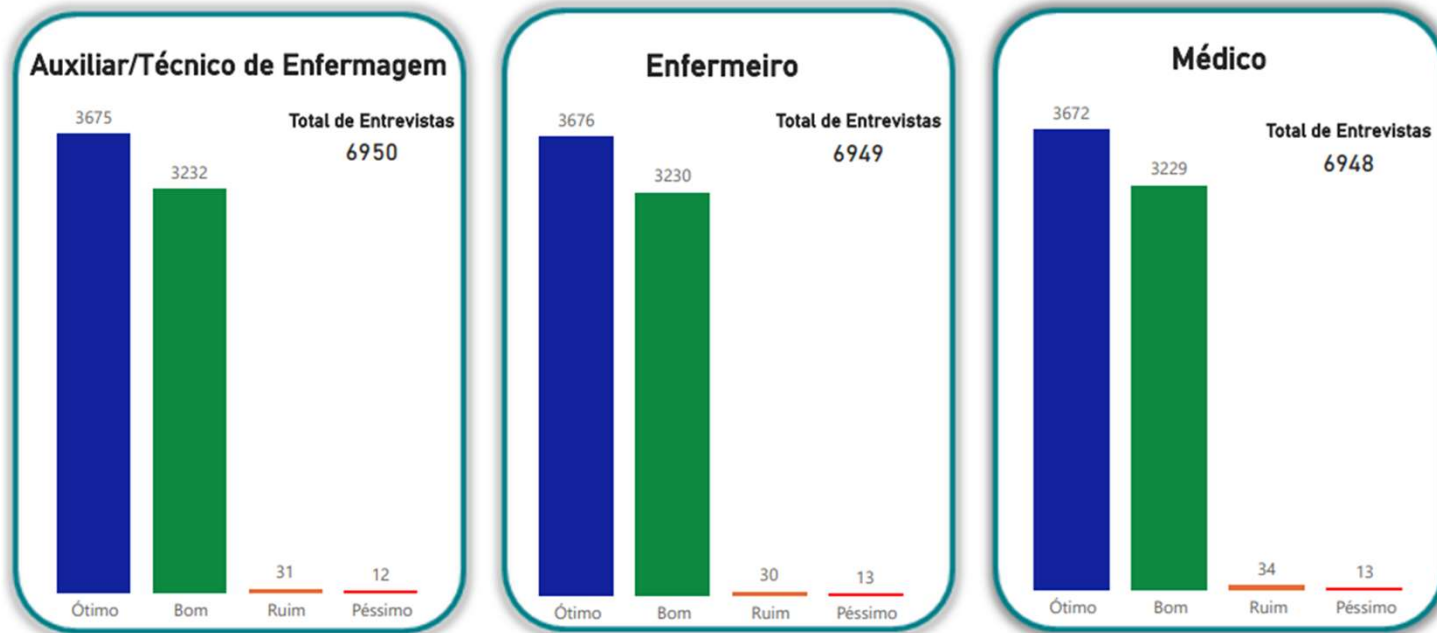
Avaliação da gestante sobre o profissional no pré parto e durante o trabalho de parto



Fonte: CEJAM - Maio de 2023

Pesquisa de Satisfação pelo REMAMI em 31 Hospitais do município de SP - Maio de 2023

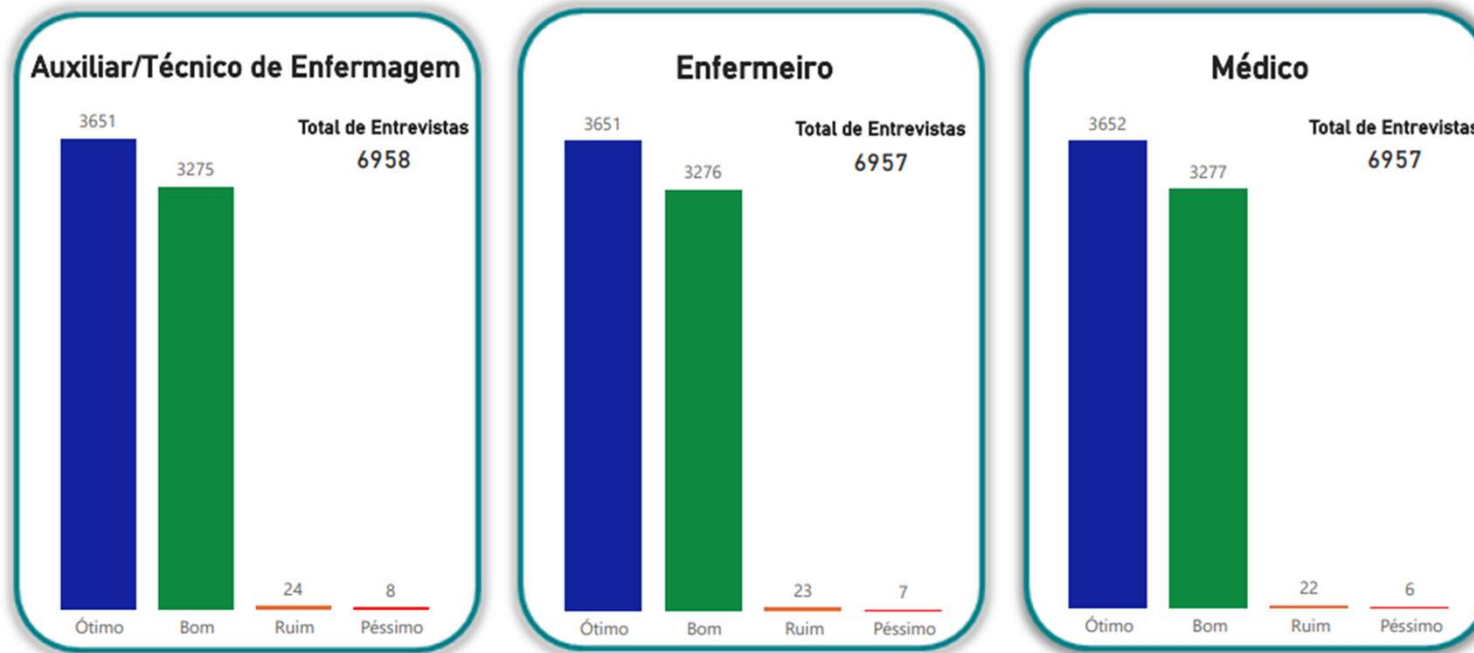
Avaliação da gestante sobre o profissional no centro obstétrico e durante o parto



Fonte: CEJAM - Maio de 2023


Pesquisa de Satisfação pelo REMAMI em 31 Hospitais do município de SP - Maio de 2023

Avaliação da Puérpera sobre o profissional no Alojamento Conjunto



Fonte: CEJAM - Maio de 2023

Pesquisa de Satisfação pelo REMAMI em 31 Hospitais do município de SP - Maio de 2023



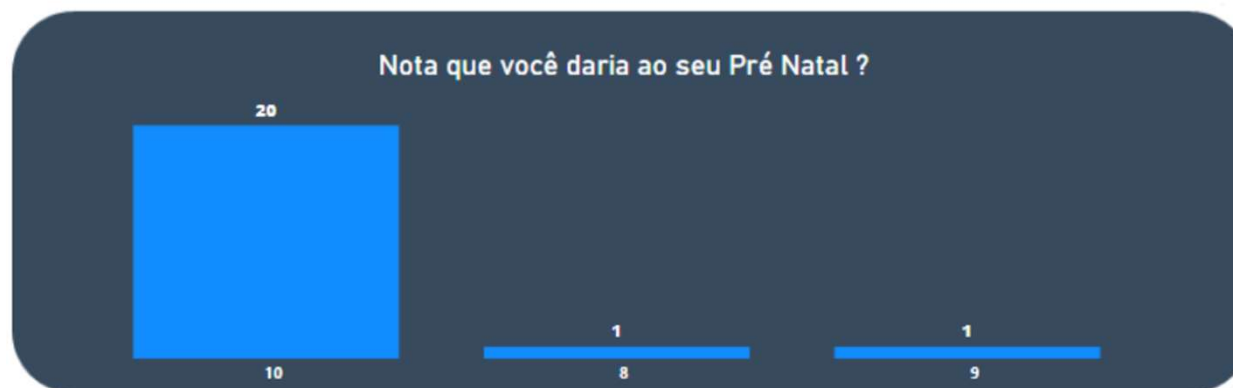
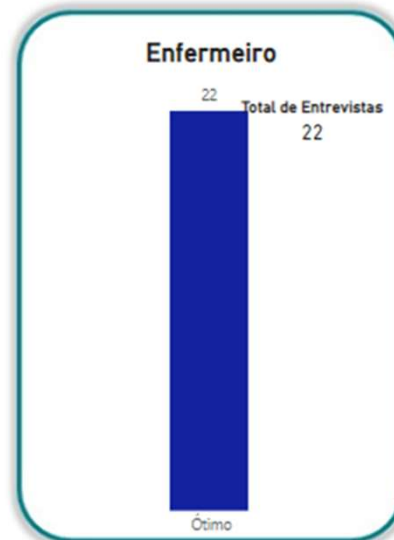
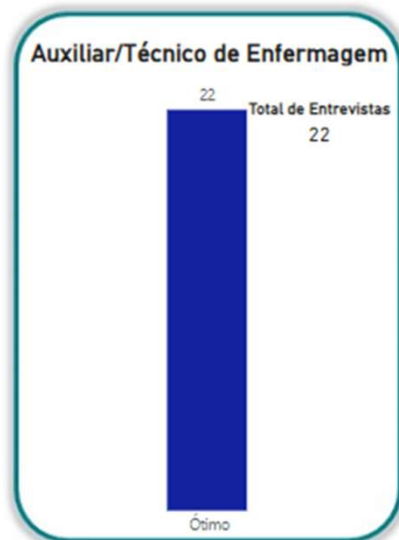
Fonte: CEJAM - Maio de 2023



Casa de Parto - Casa Ângela

Pesquisa de Satisfação pelo REMAMI - Maio de 2023

Avaliação da gestante sobre o profissional no Pré-Natal

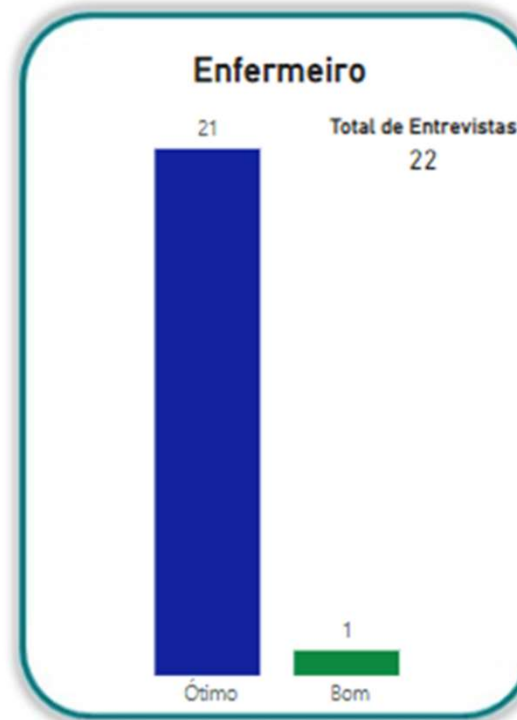
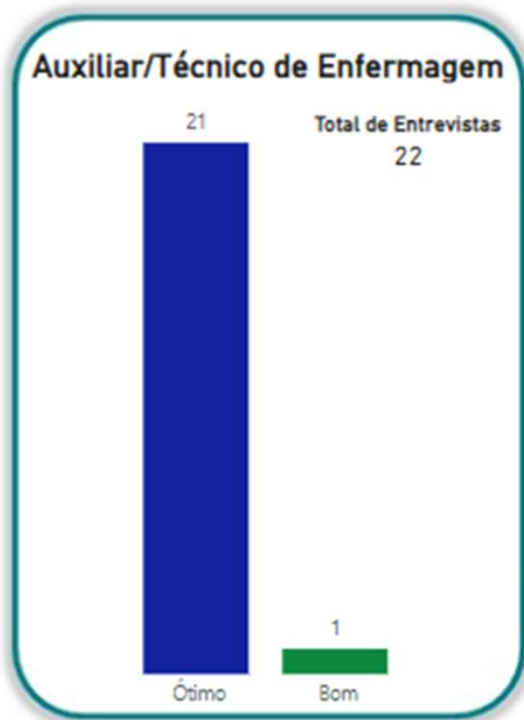


Fonte: CEJAM - Maio de 2023

Casa de Parto - Casa Ângela

Pesquisa de Satisfação pelo REMAMI - Maio de 2023

Avaliação da gestante sobre o profissional no setor de Admissão e Acolhimento

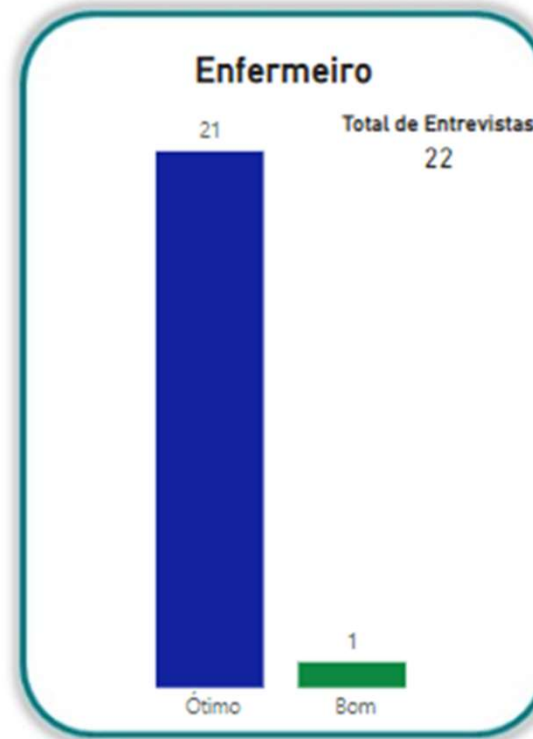
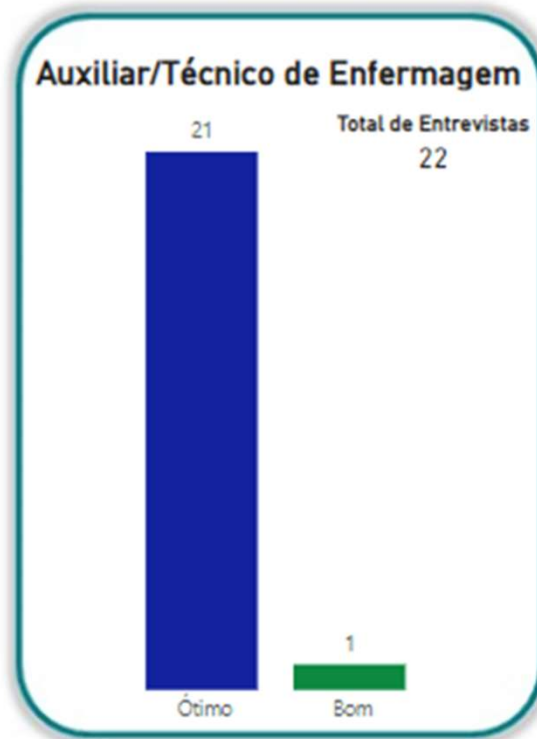


Fonte: CEJAM - Maio de 2023

Casa de Parto - Casa Ângela

Pesquisa de Satisfação pelo REMAMI - Maio de 2023

Avaliação da gestante sobre o profissional no pré parto e durante o trabalho de parto

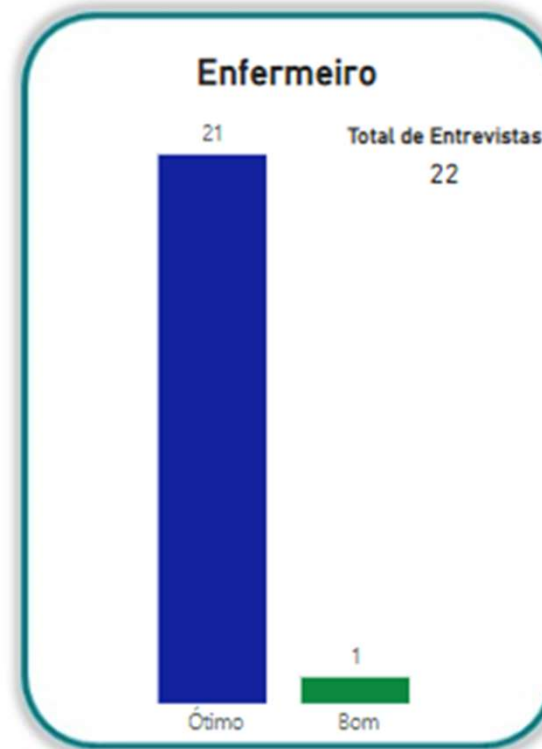
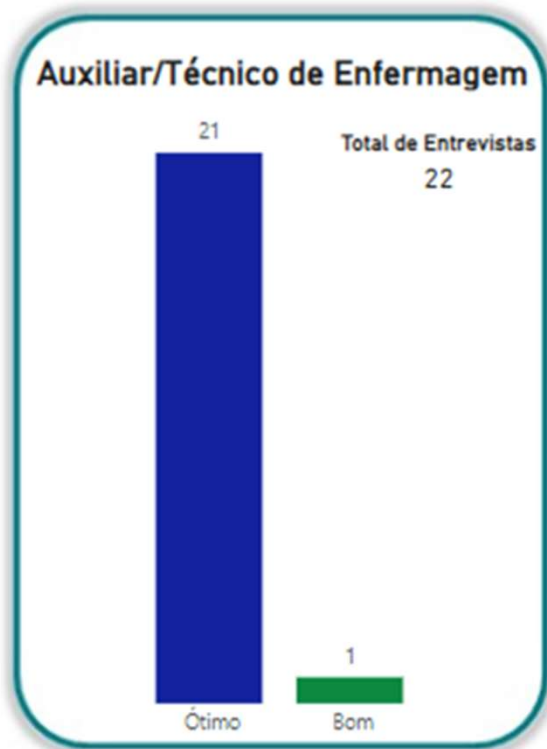


Fonte: CEJAM - Maio de 2023

Casa de Parto - Casa Ângela

Pesquisa de Satisfação pelo REMAMI - Maio de 2023

Avaliação da gestante sobre o profissional no Centro Obstétrico e durante o parto

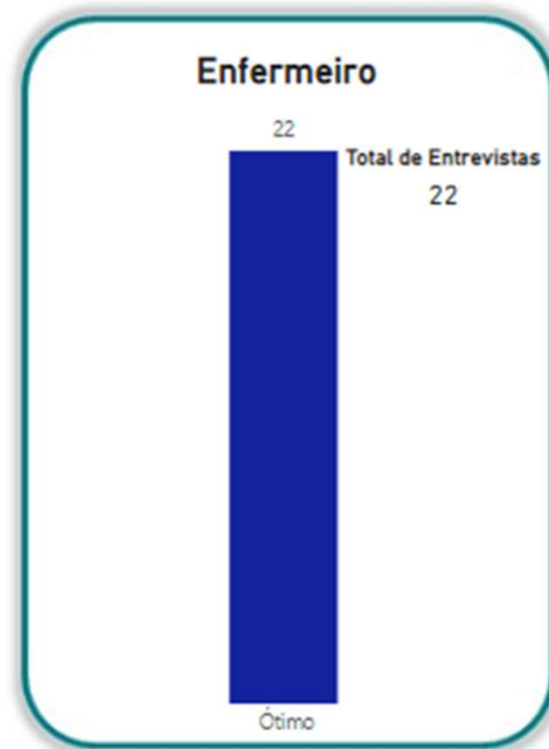
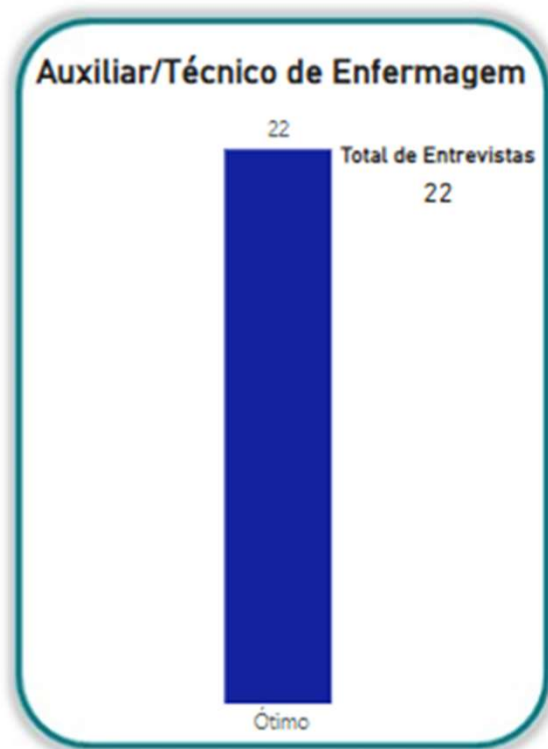


Fonte: CEJAM - Maio de 2023

Casa de Parto - Casa Ângela

Pesquisa de Satisfação pelo REMAMI - Maio de 2023

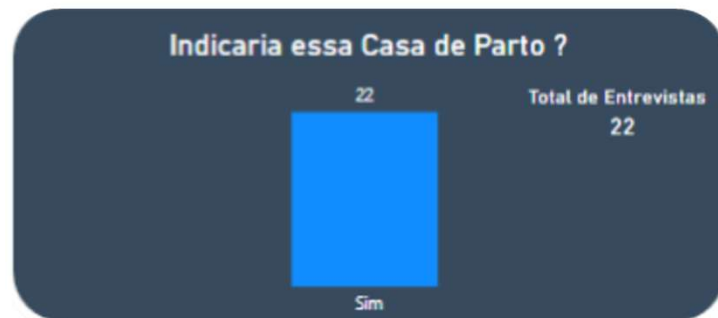
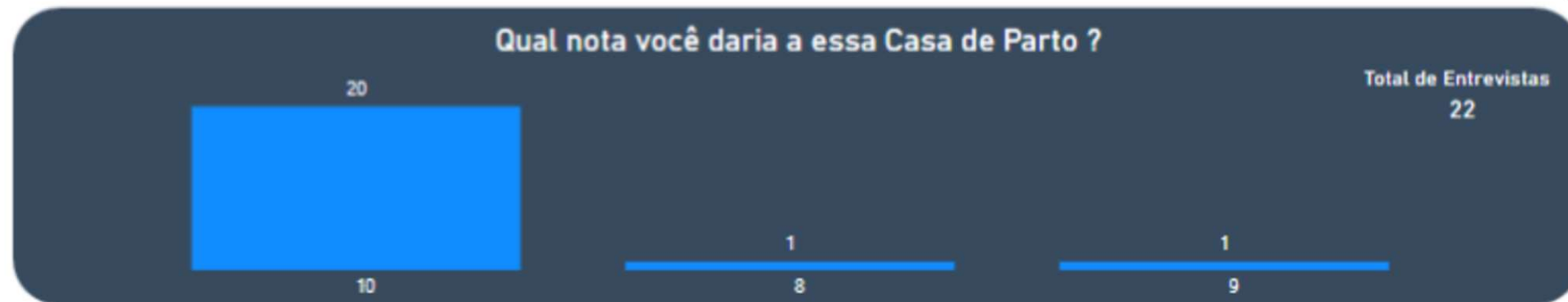
Avaliação da Puérpera sobre o profissional no Alojamento Conjunto



Fonte: CEJAM - Maio de 2023

Casa de Parto - Casa Ângela

Pesquisa de Satisfação pelo REMAMI - Maio de 2023

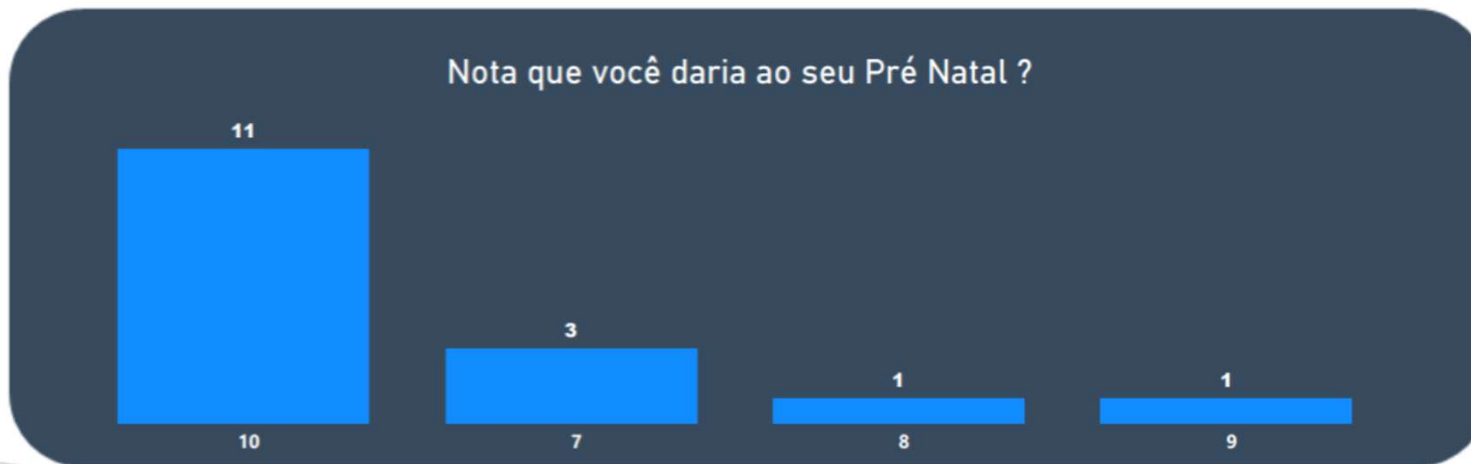
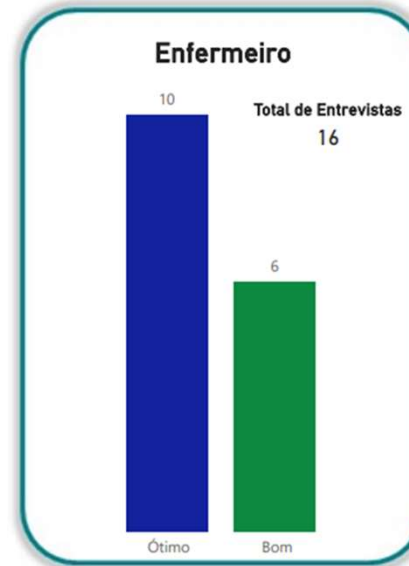
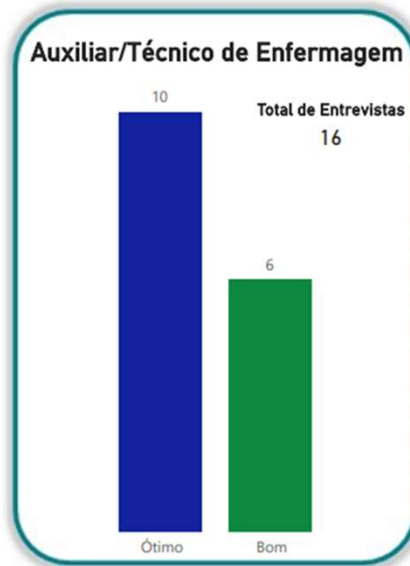


Fonte: CEJAM - Maio de 2023

Casa de Parto Sapopemba

Pesquisa de Satisfação pelo REMAMI - Maio de 2023

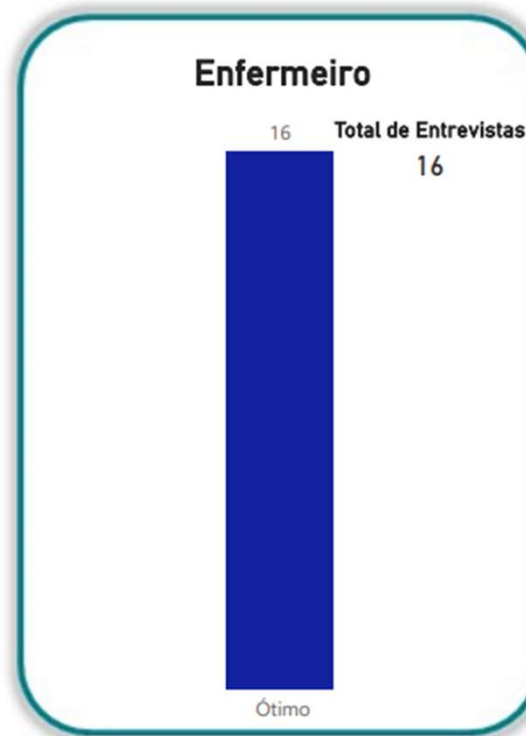
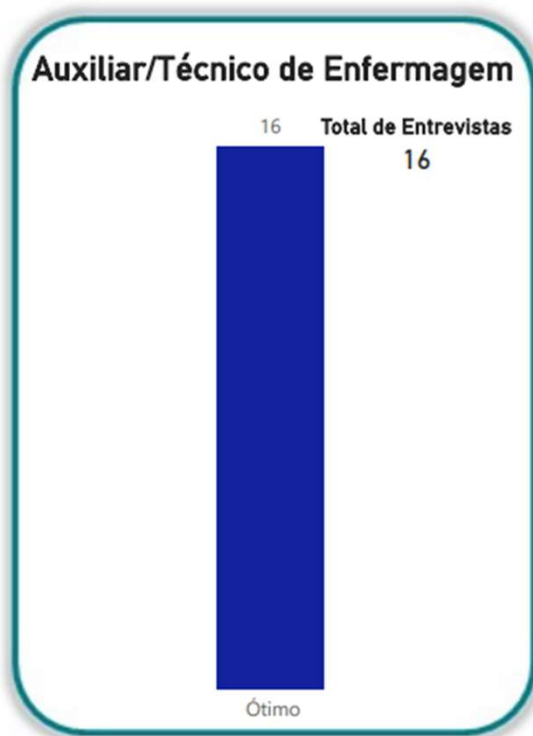
Avaliação da gestante sobre o profissional no Pré-Natal



Casa de Parto Sapopemba

Pesquisa de Satisfação pelo REMAMI - Maio de 2023

Avaliação da gestante sobre o profissional no setor de Admissão e Acolhimento

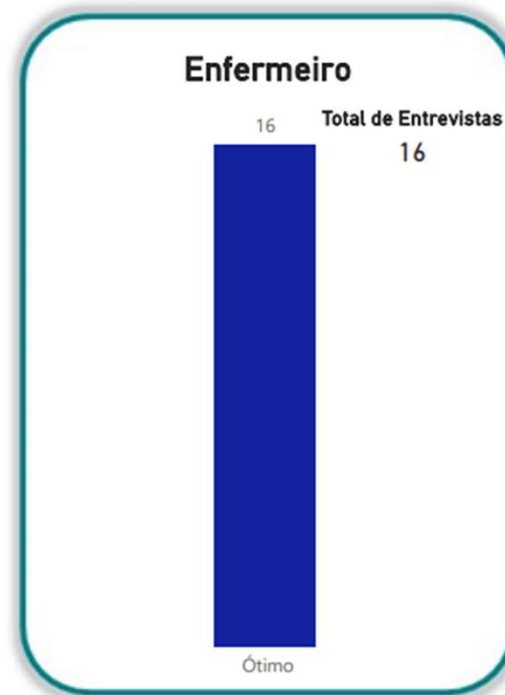
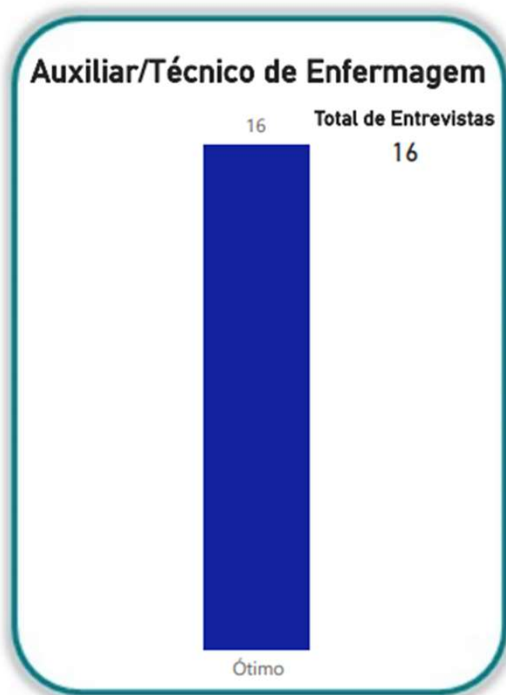


Fonte: CEJAM - Maio de 2023

Casa de Parto Sapopemba

Pesquisa de Satisfação pelo REMAMI - Maio de 2023

Avaliação da gestante sobre o profissional no pré parto e durante o trabalho de parto

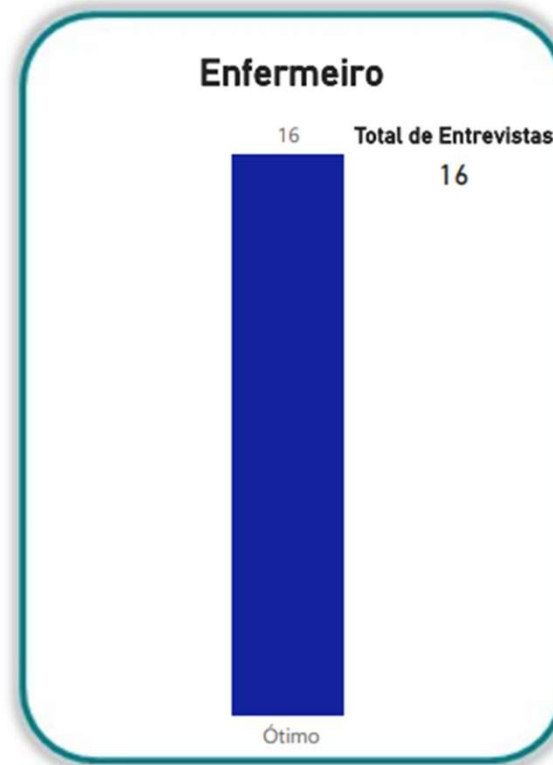
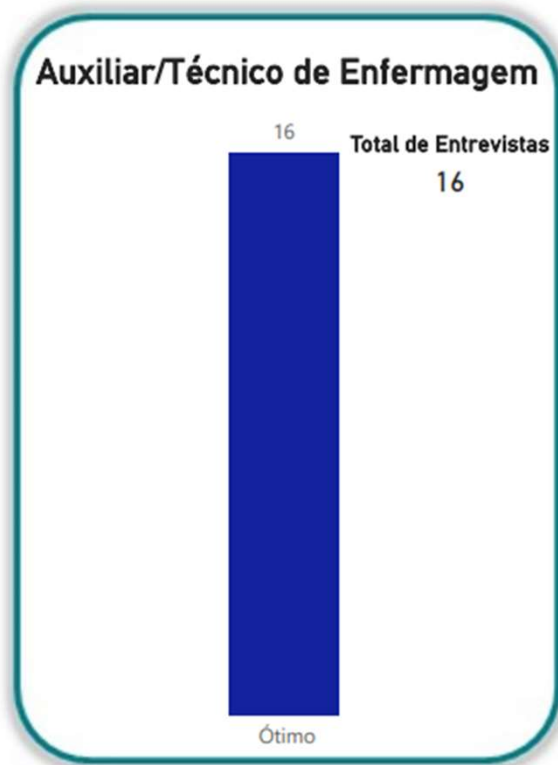


Fonte: CEJAM - Maio de 2023

Casa de Parto Sapopemba

Pesquisa de Satisfação pelo REMAMI - Maio de 2023

Avaliação da gestante sobre o profissional no Centro Obstétrico e durante o parto

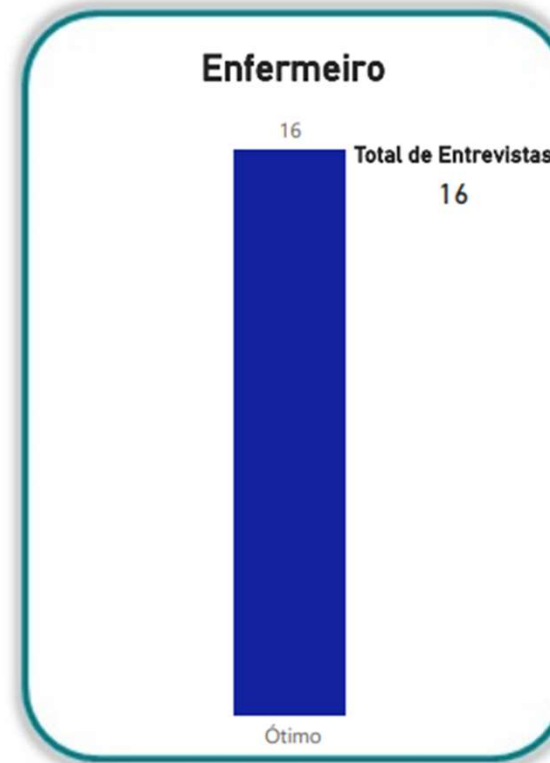
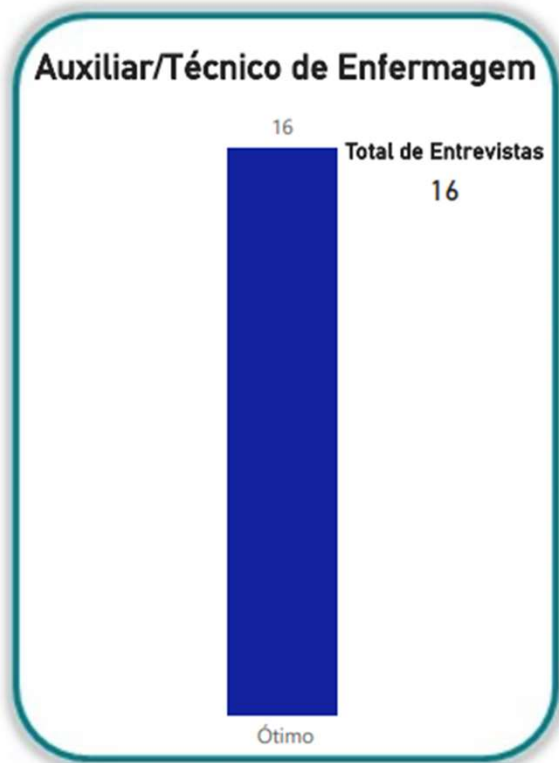


Fonte: CEJAM - Maio de 2023

Casa de Parto Sapopemba

Pesquisa de Satisfação pelo REMAMI - Maio de 2023

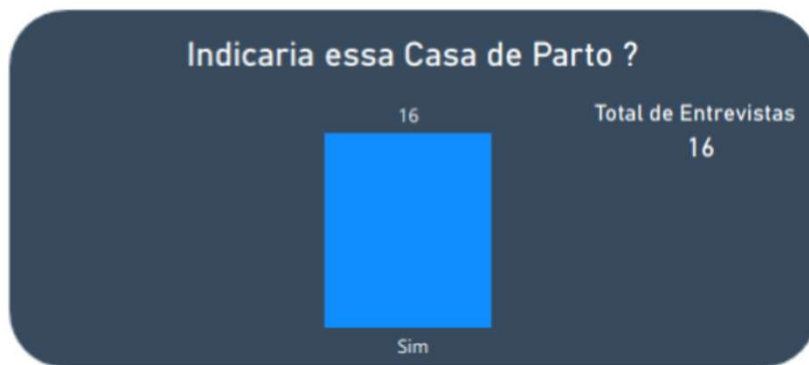

Avaliação da Puérpera sobre o profissional no Alojamento Conjunto



Fonte: CEJAM - Maio de 2023

Casa de Parto Sapopemba

Pesquisa de Satisfação pelo REMAMI - Maio de 2023



Fonte: CEJAM - Maio de 2023

Consultas agendadas para mulheres internadas pós aborto por hospital - Maio de 2023

Tabela 1 - Consultas agendadas para mulheres internadas pós aborto por hospital - Maio de 2023

Hospital	Nº de mulheres internadas	Consultas Agendadas
Hospital Campo Limpo	18	13
Hospital das Clínicas	5	1
Hospital Guaianazes	5	5
Hospital Interlagos	3	3
Hospital M Boi Mirim	9	9
Hospital Municipal de Parelheiros	1	1
Hospital Municipal J. Sarah - Mario Degni	9	8
Hospital Pedreira	28	28
Hospital São Mateus	2	2
Hospital Vila Alpina	6	6
Total Geral	86	76

Fonte: CEJAM - Maio de 2023

Obs.:*Justificativa do não agendamento: 10 mulheres de outro município.

Consultas agendadas nas Unidades Básicas de Saúde para gestantes patológica pelos hospitais - Maio de 2023

Tabela 2 - Consultas agendadas das gestantes patológicas - Maio de 2023

Hospitais	Diagnóstico da Internação								Total de Internações	Consultas Agendadas	
	Diabetes, Outros	Hiperêmese, Outros	Hipertensão Arterial, Outros	Mellitus na Gestação, Outros	Oligodrâ mio, Outros	Placenta Prévia, Outros	Pré-Eclâmpsia, Outros	Trabalho de Parto Prematuro			Outros
Hospital Amparo Maternal		1						1	1	5	5
Hospital Campo Limpo	2			2		1	1	2	1	15	15
Hospital Guaianazes										1	1
Hospital Interlagos		1	1	3					2	7	7
Hospital M Boi Mirim				2				1	2	5	5
Hospital Municipal de Parelheiros	1	1							3	7	7
Hospital Mun. J. Sarah - Mario Degni			1					1		3	3
Hospital Pedreira	3	4	3		1				7	19	19
Hospital São Mateus				1						1	1
Hospital Vila Alpina			2	3			1		2	9	9
Total Geral	6	7	7	11			2	5	18	72	72

Fonte: CEJAM - Maio de 2023

Consultas agendadas dos RNs internados - Maio de 2023

Tabela 3 - Consultas agendadas dos RN's internados

Hospitais	Diagnósticos das internações									Total de Consultas Agendadas
	Total de internações	Anóxia / hipóxia/Outros	Baixo peso/outros	Distúrbio Cardíaco /outros	Distúrbio respiratório/ outros	Icterícia/ Outros	Infecção/ Outros	Prematuridade /Outros	Outros	
Hosp. Mun. Vereador José Storopolli - Vila Maria	13		7		3	1			2	13
Hospital Alípio Correa Neto	2				1			1		2
Hospital Amparo Maternal	26		1			12		2	11	26
Hospital Campo Limpo	3				1				2	3
Hospital Guaianazes	1		1							1
Hospital Ignácio Proença de Gouveia	1		1							1
Hospital Interlagos	16		3	3	4			3	3	16
Hospital Ipiranga	12		5		5	1			1	12
Hospital M Boi Mirim	6	1			1		1	1	2	6
Hospital Municipal de Parelheiros	17			1	1	1			14	17
Hospital Municipal J. Sarah - Mario Degni	10		1		2	3		2	2	10
Hospital Pedreira	26		1			4	6	1	6	26
Hospital São Mateus	9		1				1		7	9
Hospital Sapopemba	8		2		3			3		8
Hospital Tide Setúbal	2		1				1			2
Hospital Vila Alpina	18		1		11	2		1	3	18
Hospital Vila Nova Cachoeirinha	33		7	1	9			4	12	33
Hospital Vila Santa Catarina	15		3		5		2	4	1	15
Hospital Waldomiro de Paula	24	2	9		6			3	4	24
Irmandade de Sta Casa de Misericórdia de São Paulo	4		2		1		1			4
Total Geral	246	3	46	5	61	24	12	25	70	246

Fonte: CEJAM - Maio de 2023

Total de partos por Coordenadoria Regional de Saúde, levantados através dos relatórios das entrevistas - Maio de 2023

Tabela 4 - Total de partos levantados através dos relatórios das entrevistas

	Casa Angela	Casa de Parto Sapopemba	Hosp. Mun. Vereador José Stropolli - Vila Maria	Hospital Alípio Correa Neto	Hospital Amparo Maternal	Hospital Campo Limpo	Hospital das Clínicas	Hospital Geral de Santa Marcelina	Hospital Grajaú	Hospital Guaianazes	Hospital Ignácio Proença de Gouveia	Hospital Interlagos	Hospital Ipiranga	Hospital Leonor Mendes de Barros	Hospital M Boi Mirim	Hospital Mandaqui	Hospital Municipal de Parelheiros	Hospital Municipal J. Sarah - Mario Degni	Hospital Pedreira	Hospital Santa Marcelina Itaquera	Hospital São Luiz Gonzaga	Hospital São Mateus	Hospital Sapopemba	Hospital Servidor Público Municipal	Hospital Taipas	Hospital Tide Setúbal	Hospital Tiradentes	Hospital Universitário Usp-SP	Hospital Vila Alpina	Hospital Vila Nova Cachoeirinha	Hospital Vila Santa Catarina	Hospital Waldomiro de Paula	Irmandade de Santa Casa de Misericórdia de São	Total Geral
CENTRO	1				37	1	7			6	1	10	6			1			1					4						4	1		68	148
LESTE	2	5	4	239	42	5	18	210	43	89	12		2	50		1	2	2		53	5	145	128	2		239	307	1	50	7	25	274	1962	
NORTE	3		130	1	36	2	5				4			50	1	173	3	11		2	229		4	1	193	5		1		583	3	1	5	1446
OESTE	3			3	13	5	18		1			2	1				127	4	1								138		8				12	336
SUDESTE		9	12	21	123		9	4	1		151	2	177	198				1	10	9	2	6	177			4	1		131	2	36	10	9	1105
SUL	13			1	129	380	12	6	187		3	337	1		405		176	12	215	1	7			1	1			46	1	1	31	2	12	1980
OUTROS	0	2	4	3	30	18	49	33	1	5	5	1	7	15	9	8	11	57	5	13	16	0	5	4	1	20	3	20	4	7	3	4	12	375
% Referência	59	56	87	89	30	92	6	83	80	95	83	98	89	62	98	95	92	60	91	67	88	96	56	0	99	89	99	67	70	95	36	94	58	75
% Fora	41	44	13	11	70	8	94	17	20	5	17	2	11	38	2	5	8	40	9	33	12	4	44	100	1	11	1	33	30	5	64	6	42	25
Total Geral	22	16	150	268	410	411	118	253	233	94	181	343	198	319	415	183	192	210	235	79	259	151	314	12	195	268	311	206	186	612	99	291	118	7352

Fonte: CEJAM - Maio de 2023

PARTO FORA DAS RESPECTIVAS CRS
PARTOS NAS RESPECTIVAS CRS

Dados Consolidados dos indicadores de qualificação do cartão de pré natal, segundo as Coordenadorias - Maio de 2023

Tabela 5 - Dados consolidados do cartão pré-natal

	TOTAL DE CPN AVALIADOS		IDENTIFICAÇÃO DAS UBS NO CARTÃO PRÉ NATAL		IDENTIFICAÇÃO DA MATERNIDADE DE REFERÊNCIA NO CARTÃO DE PRÉ-NATAL		IDENTIFICAÇÃO DOS DADOS OBSTÉTRICOS NO CPN		REGISTRO DE 7 CONSULTAS OU MAIS NO CPN		REGISTRO DO NOME DO MÉDICO E ENFERMEIRO PRENATALISTA NO CPN		REGISTRO DOS DADOS DA PUÉRPERA NO CPN		REGISTRO DA AVALIAÇÃO ODONTOLÓGICA NO CPN		Registro dos exames do 1º trimestre, 2º trimestre, 3º trimestre no CPN		REGISTRO DO TESTE RÁPIDO	
	Nº	Sim	%	Sim	%	Sim	%	Sim	%	Sim	%	Sim	%	Sim	%	Sim	%	Sim	%	
CENTRO	148	109	73,6%	101	68,2%	136	91,9%	126	85,1%	92	62,2%	127	85,8%	43	29,1%	93	62,8%	134	90,5%	
LESTE	1962	1367	69,7%	928	47,3%	1584	80,7%	1713	87,3%	920	46,9%	1506	76,8%	158	8,1%	1321	67,3%	1826	93,1%	
NORTE	1446	1149	79,5%	946	65,4%	1290	89,2%	1208	83,5%	602	41,6%	1221	84,4%	191	13,2%	865	59,8%	1355	93,7%	
OESTE	336	239	71,1%	206	61,3%	238	70,8%	283	84,2%	181	53,9%	223	66,4%	72	21,4%	125	37,2%	311	92,6%	
SUDESTE	1105	796	72,0%	726	65,7%	895	81,0%	925	83,7%	644	58,3%	863	78,1%	134	12,1%	705	63,8%	977	88,4%	
SUL	1980	1431	72,3%	1302	65,8%	1650	83,3%	1627	82,2%	1124	56,8%	1539	77,7%	529	26,7%	1213	61,3%	1748	88,3%	
OUTROS	375	188	50,1%	147	39,2%	277	73,9%	235	62,7%	151	40,3%	233	62,1%	44	11,7%	133	35,5%	293	78,1%	
Total Geral	7352	5279	73,0%	4356	62,3%	6070	82,8%	6117	84,3%	3714	53,3%	5712	78,2%	1171	18,4%	4455	58,7%	6644	91,1%	

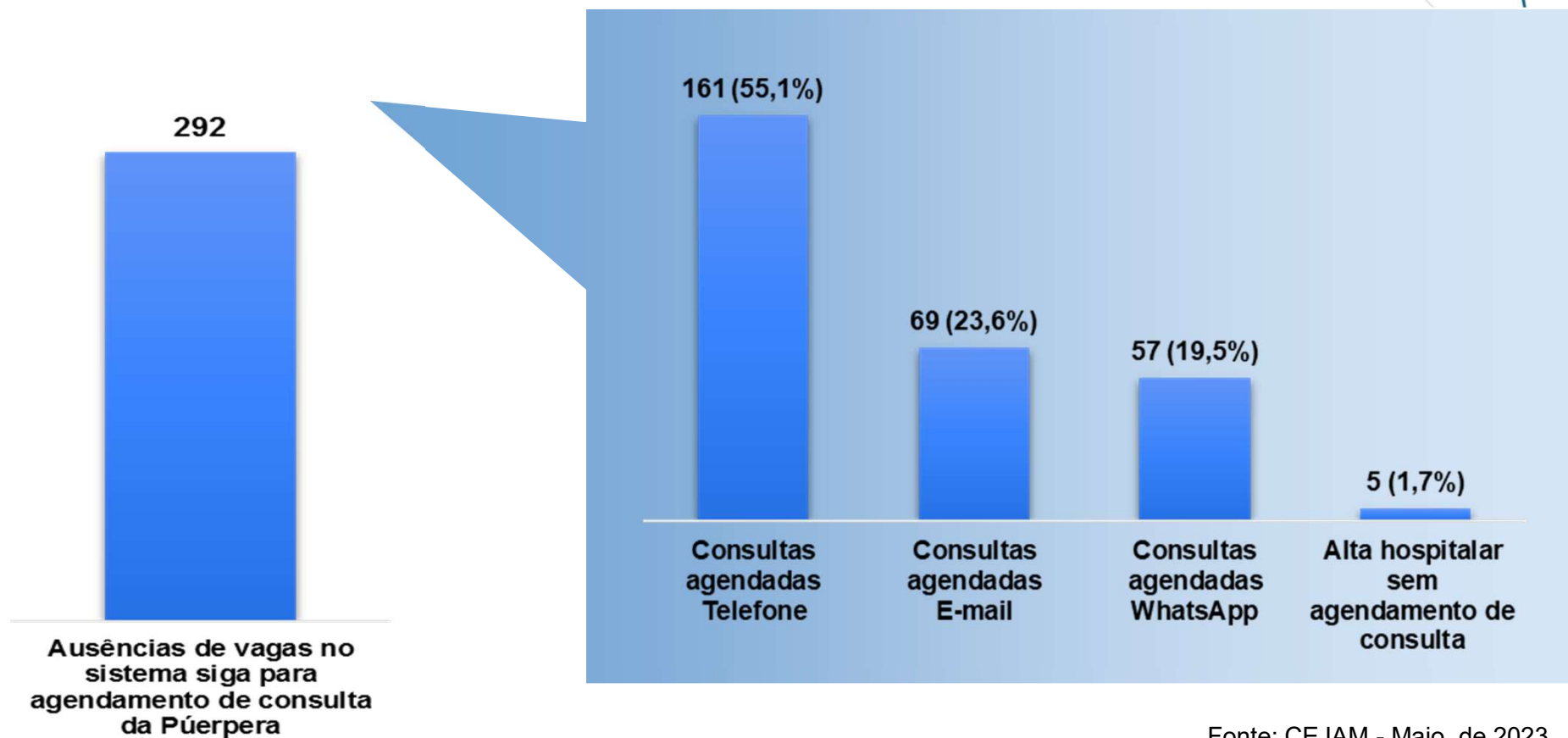
ABAIXO DA MÉDIA GERAL
DENTRO DA MÉDIA GERAL

Fonte: CEJAM - Maio de 2023

* OUTROS: Não realizou pré natal, outro município e particular.

* Média Geral calculada 5% para mais ou menos.

Ausência de Vagas no Siga para agendamento de consultas: Puérperas e desfechos - Maio de 2023



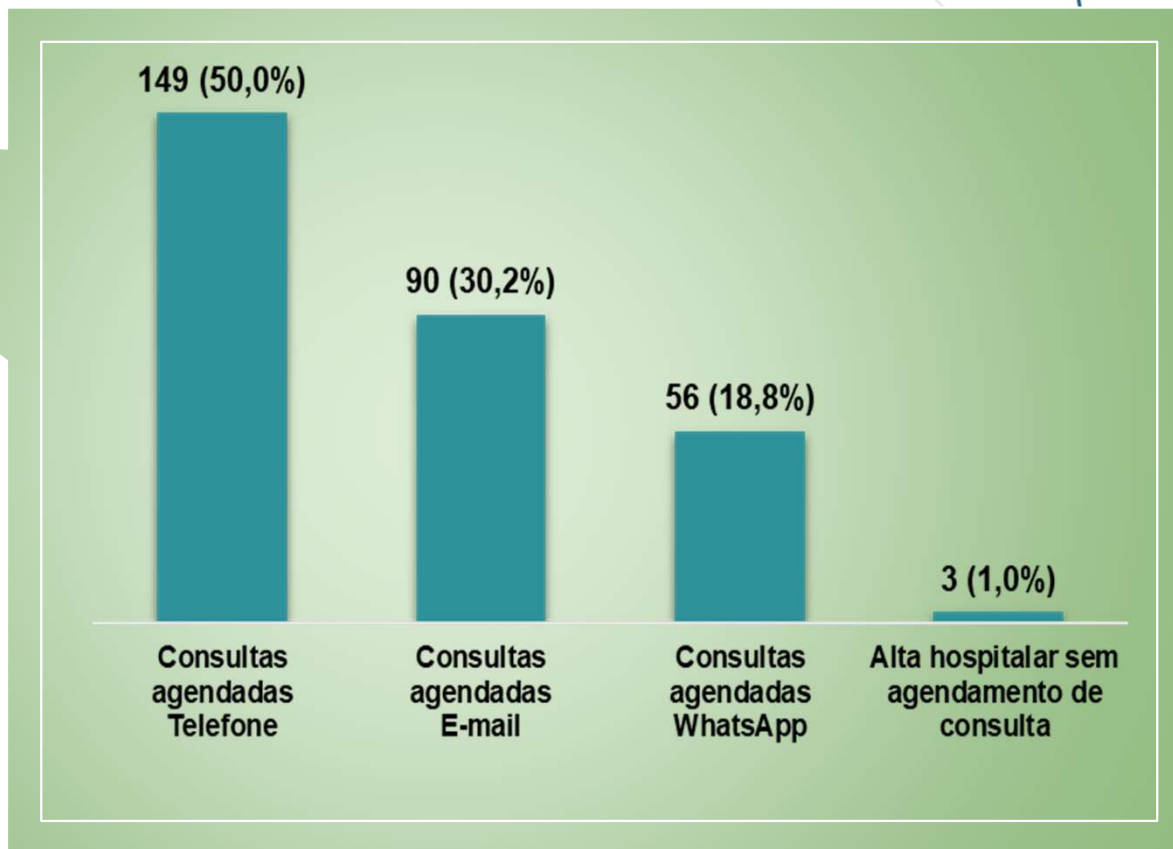
Fonte: CEJAM - Maio de 2023

Sem vagas no SIGA, mesmo após contato telefônico na UBS Puérperas - Maio de 2023

	UBS BOM RETIRO - DR. OCTAVIO AUGUSTO RODOVALHO	UBS CIDADE KEMEL	UBS VILA PROGRESSO	UBS JARDIM SOUZA	Outros	Total Geral
CENTRO	1					1
LESTE		1	1			2
NÃO REALIZOU PRÉ NATAL					1	1
SUL				1		1
Total Geral	1	1	1	1	1	5

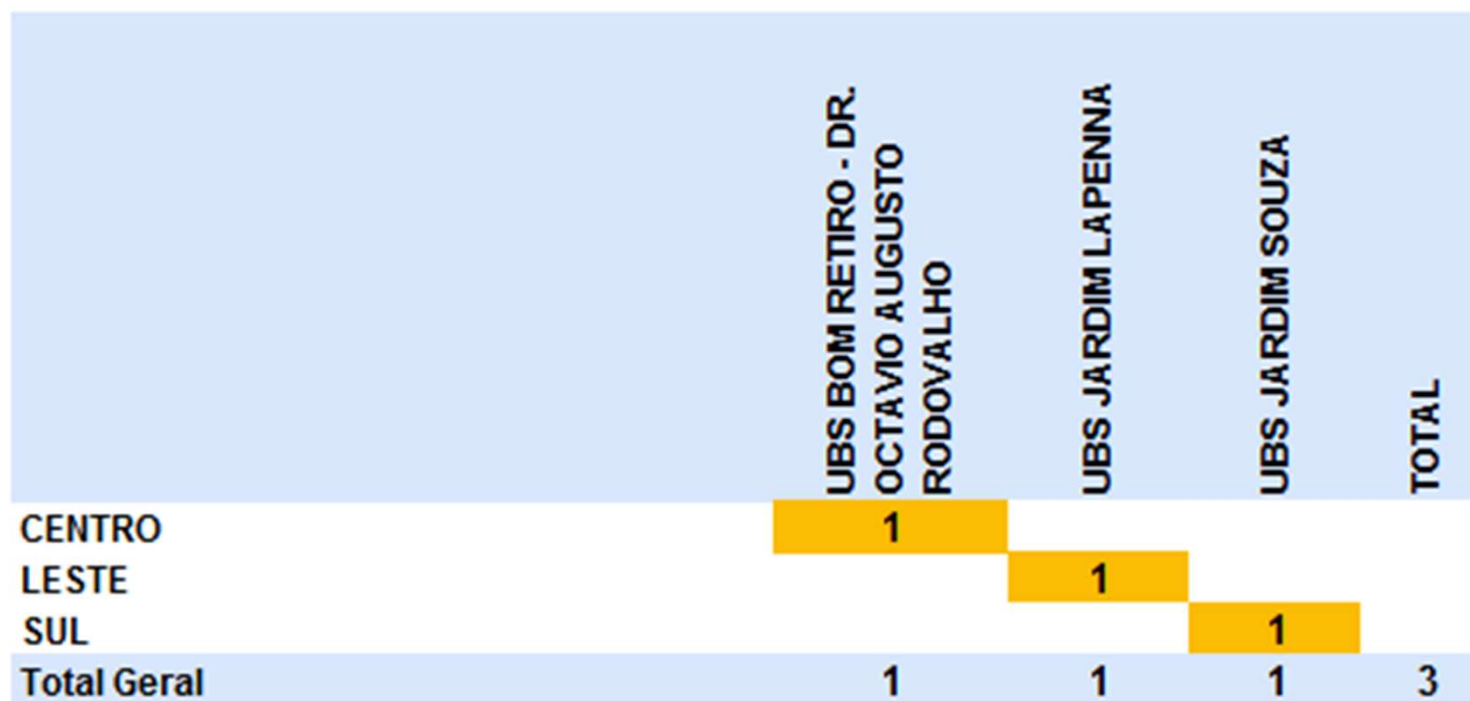
Fonte: CEJAM - Maio de 2023

Ausência de Vagas no Siga para agendamento de consulta: Recém-Nascido e desfechos - Maio de 2023



Fonte: CEJAM - Maio de 2023

Sem vagas no SIGA, mesmo após contato telefônico na UBS Recém-Nascido - Maio de 2023

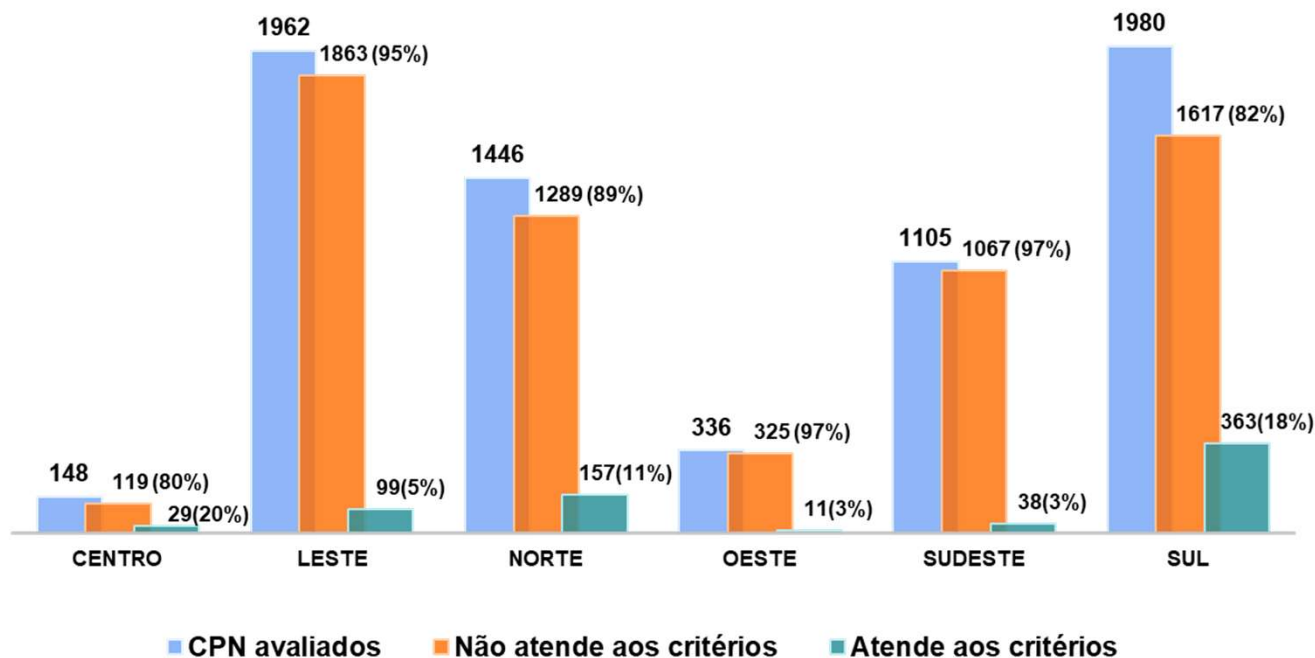


Fonte: CEJAM - Maio de 2023

Mulheres atendem aos critérios para receber o enxoval Maio de 2023

N = 6978

\bar{x} = 199



Fonte: CEJAM - Maio de 2023

Capacitação - Maio de 2023

Tabela 6 - Capacitação, Maio de 2023.

Tema da Capacitação	Objetivo	Público alvo	Colaboradores ativos	Participantes	Informação da Capacitação
Vamos Conversar sobre Obstetrícia?	Conscientizar sobre a Violência Obstétrica	Auxiliares de enfermagem	46	41	Presencial na sede CEJAM - 30/05/2023

Fonte: CEJAM - Maio de 2023

Total de inserção de DIU e Implante Contraceptivo Subdérmico - Maio de 2023

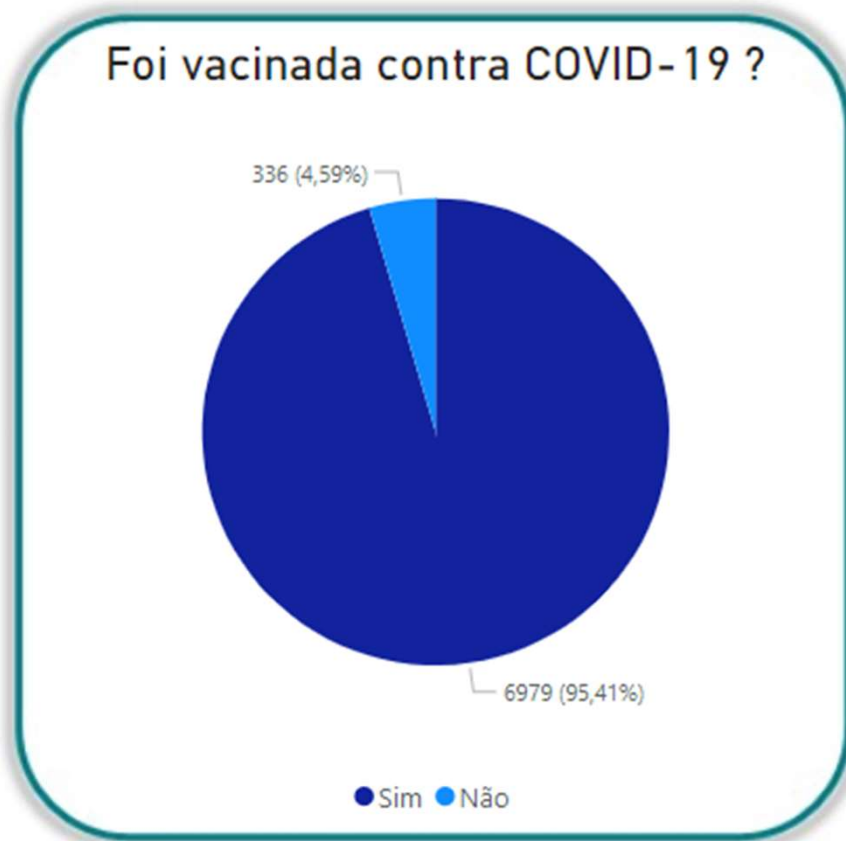
Tabela 8: Total de inserção de DIU e Implante Contraceptivo Subdérmico

MÊS INSERÇÃO	MARÇO		ABRIL		MAIO	
	DIU	IMPLANON	DIU	IMPLANON	DIU	IMPLANON
LESTE	28	35	33	4	44	9
OESTE	28	264	33	9	29	69
CENTRO	11	15	19	2	35	3
SUDESTE	195	36	135	9	158	4
SUL	206	94	210	29	202	39
NORTE	171	105	154	37	179	40
Média Geral	107	92	97	15	108	27

ABAIXO DA MÉDIA GERAL
DENTRO DA MÉDIA GERAL

Fonte: CEJAM, Maio de 2023

Total de puérperas vacinadas contra COVID-19 - Maio de 2023



Fonte: CEJAM - Maio de 2023

Considerações Finais

As Apoiadoras REMAMI realizaram 97% dos agendamentos das consultas de puérperas e RNs. Os casos de maior dificuldade são realizados em parceria com as UBSs, supervisões e coordenadorias de saúde. Essa parceria tem sido fundamental para o agendamento efetivo das consultas de contra referência sem vaga no SIGA.

Das 292 ausências de vagas para agendamento de consultas no SIGA de puérperas e 298 de RNs, foram agendados 55% por contato telefônico direto com a UBS, 23 % por e-mail, 20% por WhatsApp e 2 % saíram sem consulta agendada.

“Nunca duvide quando um pequeno grupo de pessoas engajadas com um propósito possa fazer para transformar vidas.”

(Margaret Mead)



CEJAM

cejam.org.br



cejamoficial