

CONTRATO DE GESTÃO nº 46.2020
DESENVOLVIMENTO DAS AÇÕES E SERVIÇOS DE SAÚDE
PROCESSO: 9.657/2019



CONTRATO DE GESTÃO Nº 46/2020
USF/UBS/PACS/LACEM/SIS/SIM
MOGI DAS CRUZES

Relatório Prestação de Contas



2022

CONTRATO DE GESTÃO nº 46.2020
DESENVOLVIMENTO DAS AÇÕES E SERVIÇOS DE SAÚDE
PROCESSO: 9.657/2019



PREFEITURA MUNICIPAL DE MOGI DAS CRUZES
SECRETARIA MUNICIPAL DE SAÚDE

PREFEITO

CAIO CESAR MACHADO CUNHA

SECRETÁRIO DE SAÚDE

ZENO MORRONE JÚNIOR



GERENTE ADMINISTRATIVA REGIONAL

JECELE VILELA DE CARVALHO DOS SANTOS

GERENTE EXECUTIVO

JOÃO FRANCISCO ROMANO

GERENTE DE DESENVOLVIMENTO INSTITUCIONAL

MÁRIO SANTORO JÚNIOR

SUMÁRIO

1.	APRESENTAÇÃO	4
2.	ESTRUTURA DE MONITORAMENTO DE ATIVIDADES.....	7
3.	AVALIAÇÃO E ACOMPANHAMENTO DE SERVIÇOS DE SAÚDE	8
4.	VOLUME DE ATIVIDADE ESPERADA	8
5.	CNES	12
6.	LINHA DO TEMPO.....	13
7.	ESTRUTURA ORGANIZACIONAL.....	14
8.	UNIDADES DE SAÚDE DO PROGRAMA DE SAÚDE DA FAMÍLIA – USF	15
8.1	INDICADORES DE COBERTURA	15
8.1.1	POPULAÇÃO CADASTRADA– USF E EACS	15
8.2	INDICADORES DE PRODUÇÃO - ATIVIDADE ASSISTENCIAL USF	15
8.2.1.	USF CHACARA GUANABARA.....	16
8.2.2.	USF COCUERA	36
8.2.3.	USF JARDIM AEROPORTO II – EQ 1	56
8.2.4.	USF JARDIM AEROPORTO II – EQ 2	77
8.2.5.	USF JARDIM AEROPORTO II – EQ 3	98
8.2.6.	USF JARDIM AEROPORTO III	117
8.2.7.	USF JARDIM LAYR	137
8.2.8.	USF JD. PLANALTO – EQ 1	158
8.2.9.	USF JD. PLANALTO – EQ 2	Erro! Indicador não definido.
8.2.10.	USF JD. MARGARIDA	Erro! Indicador não definido.
8.2.11.	USF NOVE DE JULHO	Erro! Indicador não definido.
8.2.12.	USF PIATÃ	Erro! Indicador não definido.
8.2.13.	USF TABOÃO/ LAMBARI	Erro! Indicador não definido.
8.2.14.	USF TAIACUPEBA.....	Erro! Indicador não definido.
8.2.15.	USF BIRITIBA USSU	Erro! Indicador não definido.
9.	INDICADOR DE QUALIDADE.....	Erro! Indicador não definido.
10.	UBS ALTO IPIRANGA	Erro! Indicador não definido.
11.	APOIO A REDE BÁSICA.....	Erro! Indicador não definido.
12.	LABORATÓRIO MUNICIPAL DE EXAMES E DIAGNÓSTICOS - LACEM.....	Erro! Indicador não definido.
13.	SISTEMA INTEGRADO DE SAÚDE - SIS.....	Erro! Indicador não definido.
14.	APOIO A REDE BÁSICA - SIS.....	Erro! Indicador não definido.
15.	APOIO A REDE BÁSICA - REGULAÇÃO	Erro! Indicador não definido.
16.	PROGRAMA ALÔ MÃE MOGIANA - SIM	Erro! Indicador não definido.
17.	PROJETO COVID-19 – CONSULTÓRIO ITINERANTE	Erro! Indicador não definido.
18.	PROJETO COVID-19 – MONITORAMENTO E RASTRAMENTO.....	Erro! Indicador não definido.
19.	DRIVE THRU VACINAÇÃO.....	Erro! Indicador não definido.
20.	JUSTIFICATIVAS.....	Erro! Indicador não definido.
21.	OUVIDORIAS.....	Erro! Indicador não definido.
22.	PLANO DE TRABALHO.....	Erro! Indicador não definido.
23.	PROTOCOLOS ASSISTENCIAIS – SECRETARIA MUNICIPAL DE SAÚDE.....	Erro! Indicador não definido.
24.	ROTINA ASSISTENCIAL - ENFERMAGEM	Erro! Indicador não definido.
25.	REVISÃO DE PRONTUÁRIOS.....	Erro! Indicador não definido.
26.	MONITORAMENTO DA ÁREA DE ABRANGÊNCIA – SSA2.....	Erro! Indicador não definido.
27.	MANUTENÇÃO	Erro! Indicador não definido.
28.	DESENVOLVIMENTO E CONQUISTAS	Erro! Indicador não definido.
29.	ATIVIDADES COLETIVAS - EVENTOS	Erro! Indicador não definido.
30.	FINANCEIRO	Erro! Indicador não definido.
31.	CONCLUSÃO	Erro! Indicador não definido.

1. APRESENTAÇÃO

O "Centro de Estudos e Pesquisas Dr. João Amorim" qualificado como Organização Social de Saúde, iniciou suas atividades em 09.06.2020, para regulamentar o desenvolvimento das ações e serviços de saúde, dos seguintes equipamentos: **Unidades de Saúde da Família**, (USF Chácara Guanabara, USF Cocuera, USF Jardim Aeroporto II/Santos Dumont, USF Jardim Aeroporto III, USF Jardim Layr, USF Jardim Planalto, USF Jardim Margarida, USF Nove de Julho, USF Jardim Piatã e USF Taboão/Lambari); UBS Alto Ipiranga; PACS Biritiba Ussu; PACS Taiapuê; Laboratório Central de Exames de Mogi das Cruzes – **LACEM**; Sistema Integrado de Saúde – **SIS** com a Central de Agendamento de Consulta e o Sistema Integrado de Monitoramento à Mãe Mogiana – **SIM**.

Em 16.10.2020 Celebrado o 1º Termo Aditivo - Processo 24.904/2020 para a inclusão de ações de rastreamento e monitoramento de contatos de casos COVID-19 formado pelas Equipes Itinerante e de Teleatendimento no período de 19.10 a 31.12.2020, conforme Portarias Ministeriais 2358/2020, 2405/2020 e 2624/2020. Sendo prorrogado pelo 2º Termo Aditivo até 15.02.2021 - Processo 30.881/2021. DRIVE THRU – Imunização COVID-19. Estabelecida a Implantação em reunião extraordinária de CTA com a SMS com início em 08.03.2021.

Em 18.03.2021 reunião extraordinária de CTA com a SMS foi solicitado a utilização do saldo deste Contrato, porém necessário implantação de rubrica e então, somente em 01.05.2021 custeado por este contrato de gestão.

Em 18.06.2021 é celebrado o 3º Termo Aditivo para o Contrato de Gestão - Processo 1.375/2021 referente à inclusão de ações de atenção primária de saúde para a implementação da imunização da população, com foco no Combate ao Coronavírus até 16.08.2021.

Em 15.07.2021 celebrado o 4º Termo Aditivo - Processo 18.269/2021 referente a inclusão de ações relacionadas aos agendamentos de Vacina Covid-19 no período de 15.07 a 14.10.2021.

Em 17.08.2021 celebrado o 5º Termo Aditivo - Processo 15.952/2021 O presente termo aditivo versa sobre adotar as providências legais para a implementação de ações de rastreamento e monitoramento de contatos de casos de Covid-19, bem

CONTRATO DE GESTÃO nº 46.2020
DESENVOLVIMENTO DAS AÇÕES E SERVIÇOS DE SAÚDE
PROCESSO: 9.657/2019

como ações de vigilância, alerta e resposta a emergência de Covid-19 com base nas diretrizes das Portarias Ministeriais no 2358/2020, 2405/2020 e 2624/2020, pactuadas no Primeiro Termo Aditivo ao Contrato de Gestão, com as devidas adaptações para o cenário atual da pandemia do Coronavírus, incluindo ainda, prorrogação das ações de imunização em massa, realizadas nos Drivers Thru, pactuadas no Terceiro Termo Aditivo referente ao período de 17.08 a 31.12.2021.

Em 05/10/2021 foi celebrado o 6º Termo Aditivo - Processo 21.214/2021. O presente termo aditivo versa sobre a reestruturação dos serviços destinados a Estratégia de Saúde da Família com a implementação das equipes das ESFS Biritiba Ussu e Taiacupeba.

Em 06/10/2021 foi celebrado o 7º Termo Aditivo - Processo 12.090/2021. O presente termo aditivo versa sobre a implementação do objeto contratado, com aporte de exames laboratoriais devido ao acréscimo de oferta de consultas médicas com demanda gerada na rede básica de saúde.

Em 26/11/2021 foi celebrado o 8º Termo Aditivo - Processo 27.037/2021. O presente termo aditivo versa sobre a adotar as providências legais para proporcionar o gerenciamento e operacionalização do objeto constante no Item 05 do Termo de Referência, Anexo I do Contrato de Gestão 46/2020, com ações relacionadas aos agendamentos de Vacina Covid-19, que já haviam sido definidas no 4º Termo Aditivo.

Em 15/12/2021 foi celebrado o 9º Termo Aditivo - Processo 27.241/2021. O presente termo aditivo tem por objeto a implementação de equipe da Estratégia Saúde da Família (ESF) na USF Jardim Piatã, visando a operacionalização e reorganização na prática da atenção à saúde.

Em 16/12/2021 foi celebrado o 10º Termo Aditivo - Processo 28.666/2021. O presente termo tem por objeto a implementação de exames laboratoriais de apoio a diagnóstico, item 1.1.2, em virtude da evolução da demanda gerada com a contratação de novos profissionais médicos na Rede Básica de Saúde do Município de Mogi das Cruzes, surge a possibilidade de avanço na demanda de exame com a possibilidade de ações de prevenção ao Câncer de Próstata, contribuindo com a Campanha "Novembro Azul", na execução de exame de PSA, com a utilização de recurso de emenda específico garantido na Resolução SS no 86, Emenda Parlamentar no 2021.061.21600.

CONTRATO DE GESTÃO nº 46.2020
DESENVOLVIMENTO DAS AÇÕES E SERVIÇOS DE SAÚDE
PROCESSO: 9.657/2019

Em 14/01/2022 foi celebrado o 11º Termo Aditivo - Processo 36.107/2021. O presente termo versa sobre adoção das providências legais para a manter as ações de rastreamento e monitoramento de contatos de casos de Covid-19, bem como ações de vigilância, alerta e resposta a emergência de Covid-19 com base nas diretrizes das Portarias Ministeriais no 2358/2020, 2405/2020 e 2624/2020, pactuadas no Primeiro Termo Aditivo ao Contrato de Gestão 46/2020, com as devidas adaptações para o cenário atual da pandemia do Coronavírus, incluindo ainda a continuidade das ações de imunização em massa, realizadas nos Drivers Thru.

Em 14/01/2022 foi celebrado o 12º Termo Aditivo - Processo 36.105/2021. O presente termo tem por objeto adotar as providências legais para a inclusão de horas médicas de especialidades da Atenção Básica, que atende a porta de entrada dos pacientes, com o objetivo de melhorar a qualidade de vida, promoção da saúde e redução de encaminhamentos de média e alta complexidade com o foco em prevenção, com consultas agendadas também para o acompanhamento de doenças crônicas, puericultura, pré-natal, saúde da mulher e do homem, atendimento à pessoa idosa, além da vacinação e outros procedimentos.

Em 13/04/2022 foi celebrado o 13º Termo Aditivo para proporcionar o gerenciamento e operacionalização do objeto constante no Item 05 do Termo de Referência, Anexo I do Contrato de Gestão 46/2020, com o incremento da força de trabalho, a inclusão de suporte de serviço de limpeza, para o terceiro turno da Central de Agendamento online, que realiza ações exclusivas para a vacinação Covid-19, descritas no Anexo I deste Termo Aditivo. Consta ainda como objeto do Termo Aditivo o incremento de investimento para equipamentos de trabalho do setor.

Em 31/05/2022 foi celebrado o 14º termo aditivo Trata o presente de proposta para a inclusão de horas médicas nas Unidades descritas no Anexo I Laboratório Municipal, ou seja, além dos serviços de coleta de laboratório, passam a constar nas unidades, a inclusão de horas médicas para cobertura do atendimento, 14o Aditivo ao Contrato de Gestão no 46/2020 - fls. 2 corroborando o suprimento das necessidades de Unidade Básica de Saúde Tradicional com Equipes de Atenção Primária (EAP) composta por 01 (um) Médico, 01 (uma) enfermeira para a vinculação e acompanhamento de 2.000 (duas mil) pessoas cada, seguindo o

CONTRATO DE GESTÃO nº 46.2020
DESENVOLVIMENTO DAS AÇÕES E SERVIÇOS DE SAÚDE
PROCESSO: 9.657/2019

modelo de financiamento da Atenção primária do Ministério da Saúde, Programa Previne Brasil.

Em 05/08/2022 foi celebrado o 15º Termo aditivo O presente TERMO DE RERRATIFICAÇÃO tem por objeto retificar o número de CNPJ dos termos aditivos anteriores para o CNPJ 66.518.267/0010-74.

Em 10/10/2022 foi celebrado o 16º Termo Aditivo. O presente termo aditivo tem por objeto adotar as providências legais para a supressão de horas médicas de especialidades da Atenção Básica, objeto do 14º Termo Aditivo, em decorrência da conclusão do Chamamento Público 005/2022.

2. ESTRUTURA DE MONITORAMENTO DE ATIVIDADES

As atividades realizadas são parcialmente monitoradas manualmente, tendo em vista que a o sistema MV não dispõe de todos os relatórios (Monitoramento de calendário vacinal, gestantes, hipertensos, diabéticos, pesquisa de satisfação dos pacientes) e em processamento de adequação dos módulos, em conjunto com a equipe da Divisão de tecnologia de Informação e esta instituição para que possamos sanar os problemas e dificuldades encontradas.

Foi instituído escala de uso de equipamento de informática, devido à quantidade de profissionais em relação ao número de equipamentos existentes nas unidades para que estes possam registrar suas atividades diariamente nos sistemas de informação.

Todos os colaboradores são orientados e estão cientes da obrigatoriedade do registro das atividades em sua integralidade no sistema de informação implantado pela SMS.

Porém, corrobora para que os cadastros e os registros das atividades realizadas não estejam em sua integralidade, devido à lentidão da rede, a interrupção temporária de conexão de internet, instabilidades diárias nos sistemas e número insuficiente de equipamentos de informática (obsoletos) para os agentes comunitários de saúde.

3. AVALIAÇÃO E ACOMPANHAMENTO DE SERVIÇOS DE SAÚDE

O presente relatório apresenta as atividades desenvolvidas nas Unidades, no período de 01.01.2022 a 31.12.2022 e os indicadores pactuados.

O Programa Saúde da Família prioriza ações de promoção, proteção e recuperação da saúde das pessoas, desde recém-nascido ao idoso, sadios ou doentes, de forma integral e contínua. Atua por meio de visitas às residências cadastradas da área territorial de abrangência (cada unidade tem capacidade para atender cerca de mil famílias). As visitas são realizadas pelos agentes comunitários de saúde, que são pessoas da própria comunidade onde o posto está instalado, e por médico, enfermeiro e técnicos de enfermagem que também prestam atendimentos domiciliares além dos atendimentos na unidade.

As unidades do PSF possuem suas ações voltadas a prevenção, promoção e proteção a saúde da população, com foco na atenção primária da população.

4. VOLUME DE ATIVIDADE ESPERADA

ANEXO TÉCNICO II AO CONTRATO DE GESTÃO No 46/2020 - FLS. 08 a 24

UNIDADE DE ESTRATÉGIA DE SAÚDE DA FAMÍLIA – USF'S					
Atividade Máxima Mensal Esperada					
Considerando 22 dias úteis					
Consultas Médicas	Consultas Odontologia	Consultas Enfermagem	Consultas Enfermagem	VD's	Atividade Coletiva
			UACS	ACS	
420	320	240	200	100% das Pessoas Cadastradas	32:00
Atividade Mínima Mensal Esperada					
91% do volume da Atividade máxima esperada					

Os comprovantes das Atividades coletivas são enviados mensalmente aos cuidados da Educadora de Saúde Pública através de Ofícios para conferência e validação das atividades realizadas. E por meio eletrônico ao endereço

leticia.sms@mogidascruzes.sp.gov.br.

São desenvolvidas atividades com diversos temas: higienização das mãos, câncer de pele, vacinação, arritmias, rotinas e processos de trabalho da unidade de saúde, saúde da mulher, hanseníase, absenteísmo, arboviroses, DST's, alimentação saudável, atividade física, Hipertensão arterial, diabetes, uso correto de medicações, autoestima, saúde bucal, tabagismo, cuidado com o idoso, insolação,

CONTRATO DE GESTÃO nº 46.2020
DESENVOLVIMENTO DAS AÇÕES E SERVIÇOS DE SAÚDE
PROCESSO: 9.657/2019

feminicídio, gestação, planejamento familiar, amamentação, atualização cadastral SUS/SIS e saúde mental entre outros previstos pelo Ministério da Saúde.

Considerando a pandemia COVID-19 as atividades coletivas realizadas com a população foram suspensas, visando a prevenção da contaminação da doença.

A Atividade Coletiva refere-se àquela preconizada pelo Ministério da Saúde, onde o profissional em questão é responsável pela atividade, porém outros profissionais podem ser responsáveis em conduzir os trabalhos.

A descrição das atividades Coletivas é realizada de forma institucional, através da Secretaria Municipal de Saúde e/ou internamente pelas equipes estão representados no quadro abaixo:

Ações	ACS	Aux/Tec de Enfermagem	Enfermeiro	Médico	Dentista	Aux/Tec de Saúde Bucal
Realizar Planejamento	X	X	X	X	X	X
Prescrever Medicamento			X	X	X	
Visitas Domiciliares	X	X			X	X
Consultas Domiciliares			X	X		
Orientação sobre higiene bucal	X	X	X	X	X	X
Escutar/Acolher o usuário	X	X	X	X	X	X
Cadastramento das Famílias	X					
Avaliação do território	X	X	X	X	X	X
Consultas Médicas				X		
Consultas de Enfermagem			X			
Consultas Odontológicas					X	
Ação de Educação em Saúde	X	X	X	X	X	X

CONTRATO DE GESTÃO nº 46.2020
DESENVOLVIMENTO DAS AÇÕES E SERVIÇOS DE SAÚDE
PROCESSO: 9.657/2019

INDICADORES DE QUALIDADE	ATIVIDADE MÍNIMA ESPERADA
MONITORAMENTO DE GESTANTES MENORES DE 01 ANO COM CALENDÁRIO VACINAL COMPLETO	91%
MONITORAMENTO DE DIABÉTICOS	
MONITORAMENTO DE HIPERTENSOS	
PESQUISA DE SATISFAÇÃO DO USUÁRIO - SAU	

UBS ALTO IPIRANGA					
Atividade Máxima Mensal Esperada					
Considerando 22 dias úteis					
Clínica Médica	Pediatria e Puericultura	Ginecologia e Obstetrícia	Odontologia	Enfermagem	Atividade Coletiva
704	352	1408	500	336	32:00
Atividade Mínima Mensal Esperada					
91% do volume da Atividade máxima esperada					

LABORATÓRIO MUNICIPAL	ATIVIDADE MÍNIMA ESPERADA
EXAMES DE ROTINA ENTREGUES EM ATÉ 120H	91%
EXAMES DE URGÊNCIA ENTREGUES EM ATÉ 2H	
ÍNDICE DE RECOLETA	
AGENDAMENTOS DOS EXAMES EM ATÉ 15 DIAS	

CENTRAL DE AGENDAMENTO - SIS	ATIVIDADE MÍNIMA ESPERADA
LIGAÇÕES ATENDIDAS	91%
TIMEOUT (Nº DE DESCONEXÃO POSTERIOR AO TEMPO LIMITE - 15 MINUTOS)	
CONFIRMAÇÃO DE AGENDAMENTOS - AB	

CONTRATO DE GESTÃO nº 46.2020
DESENVOLVIMENTO DAS AÇÕES E SERVIÇOS DE SAÚDE
PROCESSO: 9.657/2019

ALÔ MÃE MOGIANA (SIM)	ATIVIDADE MÍNIMA ESPERADA
MONITORAMENTO DE GESTANTE	91%
MONITORAMENTO DE GESTANTES DE ALTO RISCO	
MONITORAMENTO DE 1ª CONSULTA DE PUERPÉRIO	
MONITORAMENTO DE 1ª CONSULTA DE PUERICULTURA	
MONITORAMENTO DO BEBÊ DE RISCO	

Serão apensados a este relatório cópia das ATAS das reuniões de CTA – Comissão Técnica de Avaliação, tendo em vista as alterações/adequações no aludido Contrato de Gestão.

5. CNES

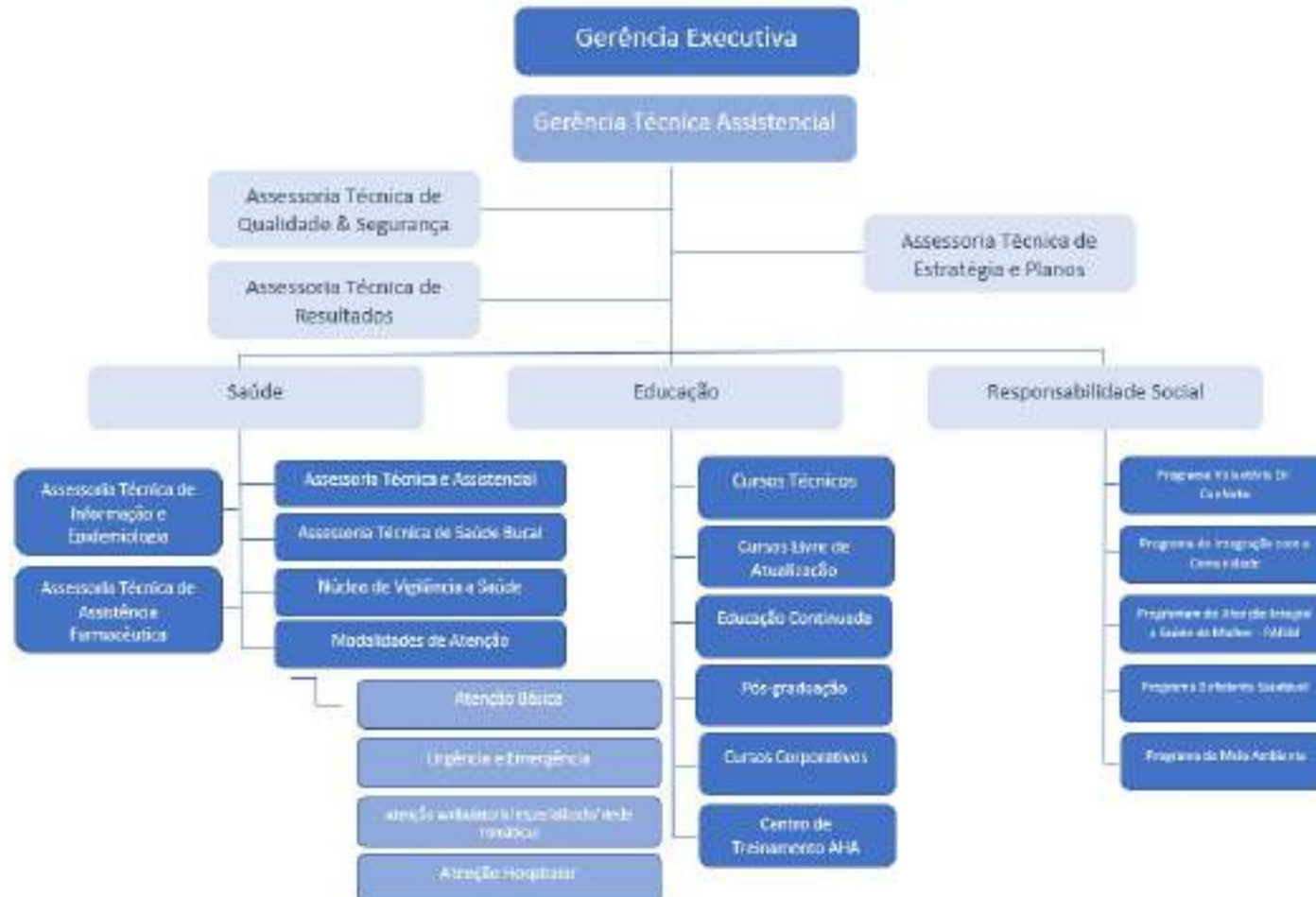
São realizadas atualizações mensais dos profissionais lotados e em exercício de todas as unidades contempladas no referido contrato de gestão. Considerando que o período de inclusão no CNES e data de habilitação dos profissionais com vínculo na unidade, dependem da disponibilização do sistema para atualização dos dados no CNES estarem vinculadas ao cronograma de exportação dos dados para o **DATASUS**.

Devido ao período de encerramento de competência anterior, as alterações no CNES não são realizadas no início de cada mês, por poder implicar na perda de faturamento das atividades dos profissionais nos sistemas de informação, conforme orientação da Divisão de Tecnologia da Informação e Estatística da Saúde.

Profissionais que não apresentam o vínculo com o estabelecimento em razão do período de transição da inclusão no sistema e indisponibilidade de acesso ao sistema para o registro das atividades realizadas no MV é realizado o encaminhamento para o endereço eletrônico: nutricao.sms@pmmc.com.br das Fichas de Atendimento Ambulatorial - FAAs digitalizados para conferência e validação da SMS/PMMC dos atendimentos realizados nas USF's.

CONTRATO DE GESTÃO nº 46.2020
DESENVOLVIMENTO DAS AÇÕES E SERVIÇOS DE SAÚDE
PROCESSO: 9.657/2019

7. ESTRUTURA ORGANIZACIONAL



CONTRATO DE GESTÃO nº 46.2020
DESENVOLVIMENTO DAS AÇÕES E SERVIÇOS DE SAÚDE
PROCESSO: 9.657/2019

8. UNIDADES DE SAÚDE DO PROGRAMA DE SAÚDE DA FAMÍLIA – USF

8.1 Indicadores de Cobertura

8.1.1 População cadastrada– USF e EACS

A *tabela 1* apresenta os dados atualizados da população cadastrada por USF OS-CEJAM no Município de Mogi das Cruzes/SP.

Tabela 1 - População Cadastrada – USF

UNIDADES	CADASTRO
	Pessoas
01 - USF Chácara Guanabara	2392
02 - USF Cocuera	4070
03 - USF Jardim Aeroporto II / Santos Dumont - Eq 1	4065
03 - USF Jardim Aeroporto II / Santos Dumont - Eq 2	3998
03 - USF Jardim Aeroporto II / Santos Dumont - Eq 3	4022
04 - USF Jardim Aeroporto III	3737
05 - USF Jardim Layr	3608
06 - USF Jardim Planalto - Eq 1	3357
06 - USF Jardim Planalto - Eq 2	3598
07 - USF Jardim Margarida	3407
08 - USF Nove de Julho	3570
12 - USF Jardim Piatã	5595
13 - USF Taboão Lambari	3489
23 - USF Biritiba Ussu	4685
24 - USF Taiapuê	4657
Total	58.250

Fonte: SIAB/ANEXOII – Dezembro 2022

8.2 Indicadores de Produção - Atividade Assistencial USF

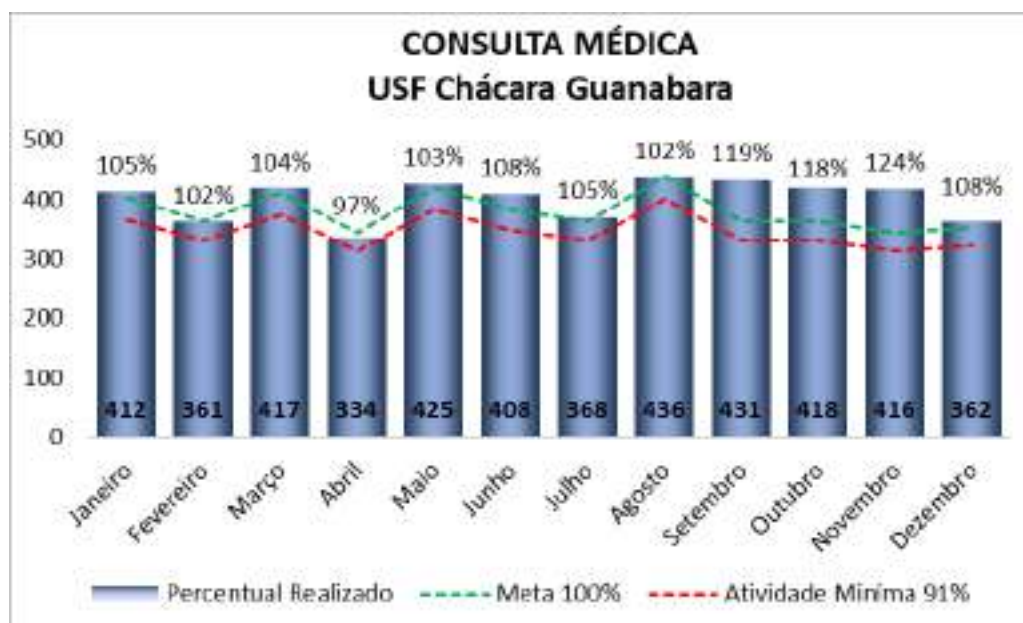
O presente relatório apresenta as atividades consolidadas desenvolvidas nas Unidades, no período de 01.01.2022 a 31.12.2022 e os indicadores pactuados.

CONTRATO DE GESTÃO nº 46.2020
DESENVOLVIMENTO DAS AÇÕES E SERVIÇOS DE SAÚDE
PROCESSO: 9.657/2019

8.2.1. USF CHACARA GUANABARA

Demonstrado no quadro abaixo as Consultas Médicas realizadas no período de 2022.

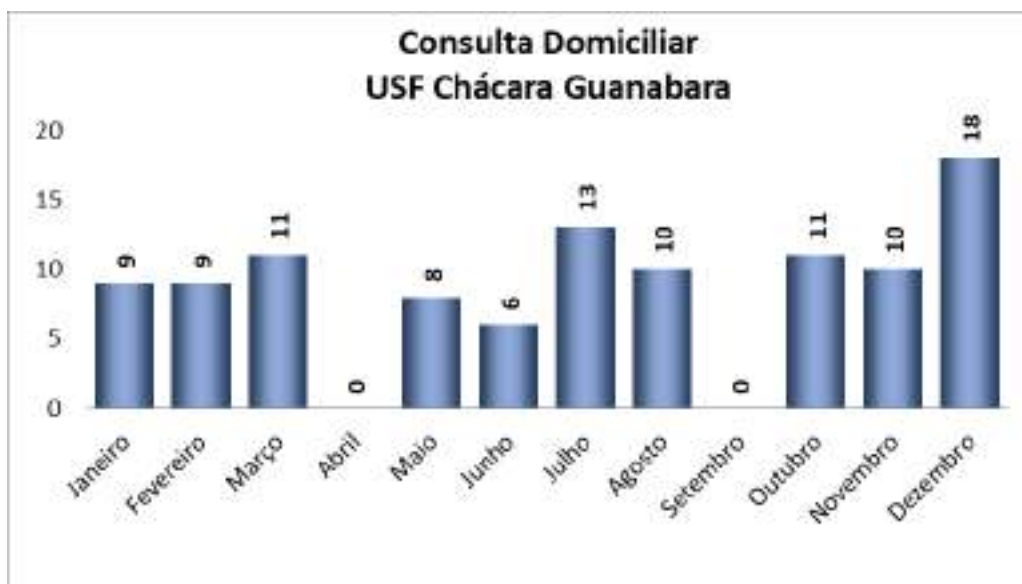
USF CHÁCARA GUANABARA				
Consultas Médicas	Realizado	Meta 100%	Percentual Realizado	Atividade Mínima 91%
Janeiro	412	401	105%	365
Fevereiro	361	363	102%	330
Março	417	410	104%	373
Abril	334	344	97%	313
Maio	425	420	103%	382
Junho	408	382	108%	348
Julho	368	363	105%	330
Agosto	436	439	102%	399
Setembro	431	363	119%	330
Outubro	418	363	118%	330
Novembro	416	344	124%	313
Dezembro	362	353	108%	321
Total	4.788	4.545	108%	4.136



CONTRATO DE GESTÃO nº 46.2020
 DESENVOLVIMENTO DAS AÇÕES E SERVIÇOS DE SAÚDE
 PROCESSO: 9.657/2019

Demonstrado nos quadros abaixo as Consultas Médicas Domiciliares realizadas no período de 2022.

USF CHÁCARA GUANABARA	
Consulta Domiciliar	Médico
Janeiro	9
Fevereiro	9
Março	11
Abril	0
Maio	8
Junho	6
Julho	13
Agosto	10
Setembro	0
Outubro	11
Novembro	10
Dezembro	18
Total	105



CONTRATO DE GESTÃO nº 46.2020
 DESENVOLVIMENTO DAS AÇÕES E SERVIÇOS DE SAÚDE
 PROCESSO: 9.657/2019

Demonstrado no quadro abaixo as Consultas de Enfermagem realizadas no período de 2022.

USF CHÁCARA GUANABARA				
Consultas de Enfermeiro	Realizado	Meta 100%	Percentual Realizado	Atividade Mínima 91%
Janeiro	217	229	99%	208
Fevereiro	185	207	95%	188
Março	204	235	93%	214
Abril	159	196	91%	178
Mai	201	240	95%	218
Junho	187	218	91%	198
Julho	184	207	93%	188
Agosto	238	251	99%	228
Setembro	188	207	98%	188
Outubro	185	207	91%	188
Novembro	173	196	95%	178
Dezembro	164	202	98%	184
Total	2.285	2.595	95%	2.361



CONTRATO DE GESTÃO nº 46.2020
 DESENVOLVIMENTO DAS AÇÕES E SERVIÇOS DE SAÚDE
 PROCESSO: 9.657/2019

Demonstrado nos quadros abaixo as Consultas de Enfermeiro Domiciliares realizadas no período de 2022.

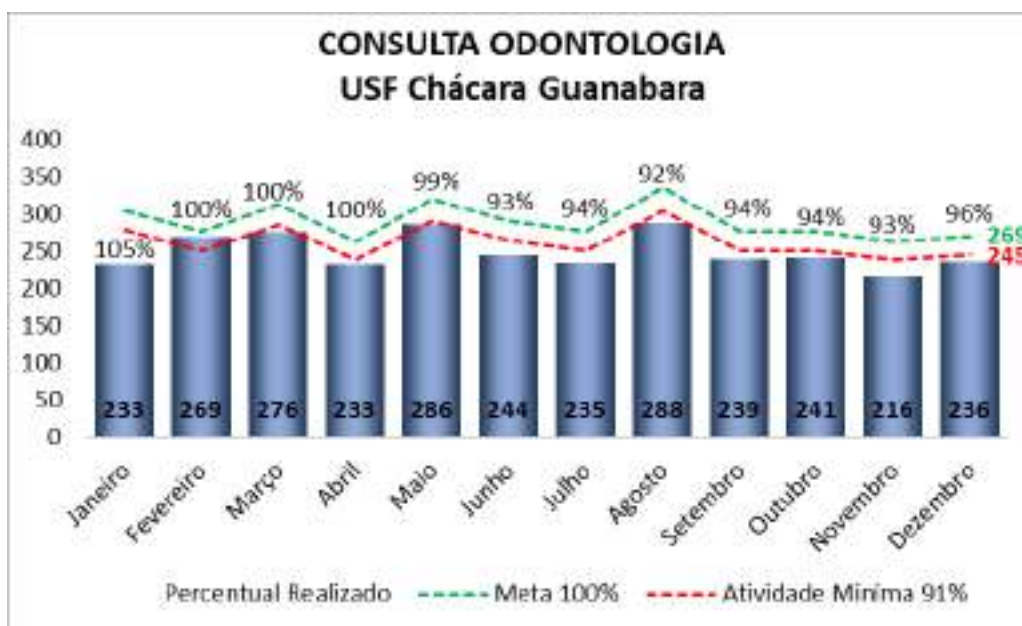
USF CHÁCARA GUANABARA	
Consulta Domiciliar	Enfermeiro
Janeiro	9
Fevereiro	12
Março	15
Abril	20
Maio	26
Junho	12
Julho	9
Agosto	11
Setembro	15
Outubro	4
Novembro	13
Dezembro	34
Total	180



CONTRATO DE GESTÃO nº 46.2020
DESENVOLVIMENTO DAS AÇÕES E SERVIÇOS DE SAÚDE
PROCESSO: 9.657/2019

Demonstrado no quadro abaixo as Consultas Odontológicas realizadas no período de 2022.

USF CHÁCARA GUANABARA				
Consultas de Odontologia	Realizado	Meta 100%	Percentual Realizado	Atividade Mínima 91%
Janeiro	233	305	105%	278
Fevereiro	269	276	100%	251
Março	276	313	100%	285
Abril	233	262	100%	238
Mai	286	320	99%	291
Junho	244	291	93%	265
Julho	235	276	94%	251
Agosto	288	335	92%	305
Setembro	239	276	94%	251
Outubro	241	276	94%	251
Novembro	216	262	93%	238
Dezembro	236	269	96%	245
Total	2.996	3.461	97%	3.150



CONTRATO DE GESTÃO nº 46.2020
 DESENVOLVIMENTO DAS AÇÕES E SERVIÇOS DE SAÚDE
 PROCESSO: 9.657/2019

Demonstrado no quadro abaixo as Consultas Odontológicas domiciliares realizadas no período de 2022.

USF CHÁCARA GUANABARA	
Consulta Domiciliar	Odonto
Janeiro	88
Fevereiro	7
Março	36
Abril	28
Maio	31
Junho	28
Julho	24
Agosto	20
Setembro	20
Outubro	18
Novembro	27
Dezembro	23
Total	350



CONTRATO DE GESTÃO nº 46.2020
 DESENVOLVIMENTO DAS AÇÕES E SERVIÇOS DE SAÚDE
 PROCESSO: 9.657/2019

Demonstrado no quadro abaixo os procedimentos odontológicos realizados no período de 2022.

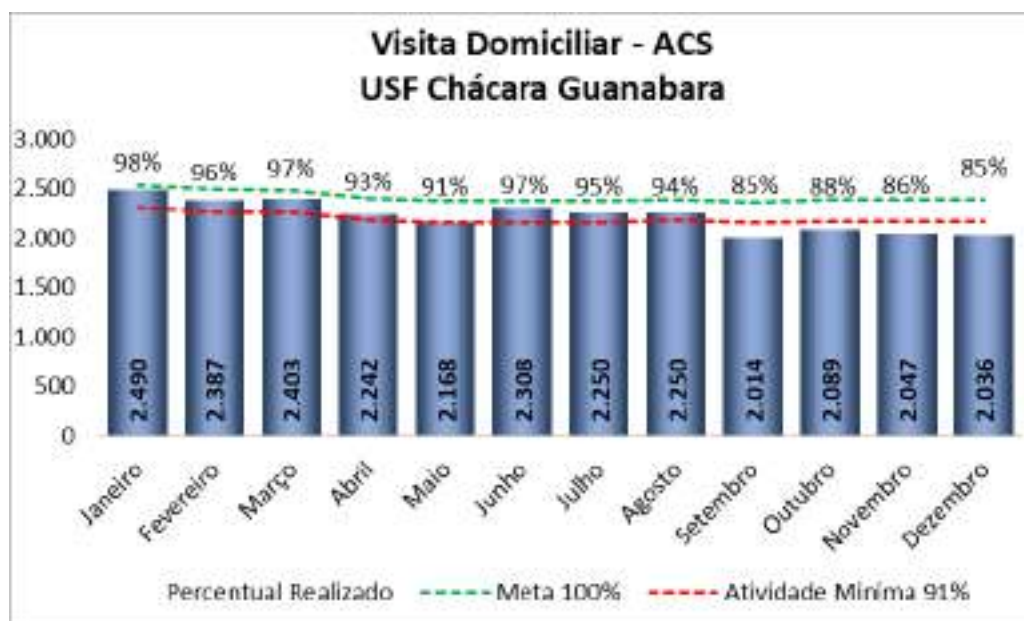
USF CHÁCARA GUANABARA	
Procedimentos de Odontologia	Realizado
Janeiro	322
Fevereiro	480
Março	512
Abril	591
Maio	643
Junho	531
Julho	567
Agosto	641
Setembro	526
Outubro	517
Novembro	329
Dezembro	491
Total	6.150



CONTRATO DE GESTÃO nº 46.2020
DESENVOLVIMENTO DAS AÇÕES E SERVIÇOS DE SAÚDE
PROCESSO: 9.657/2019

Demonstrado no quadro abaixo as Visitas Domiciliares realizadas no período de 2022.

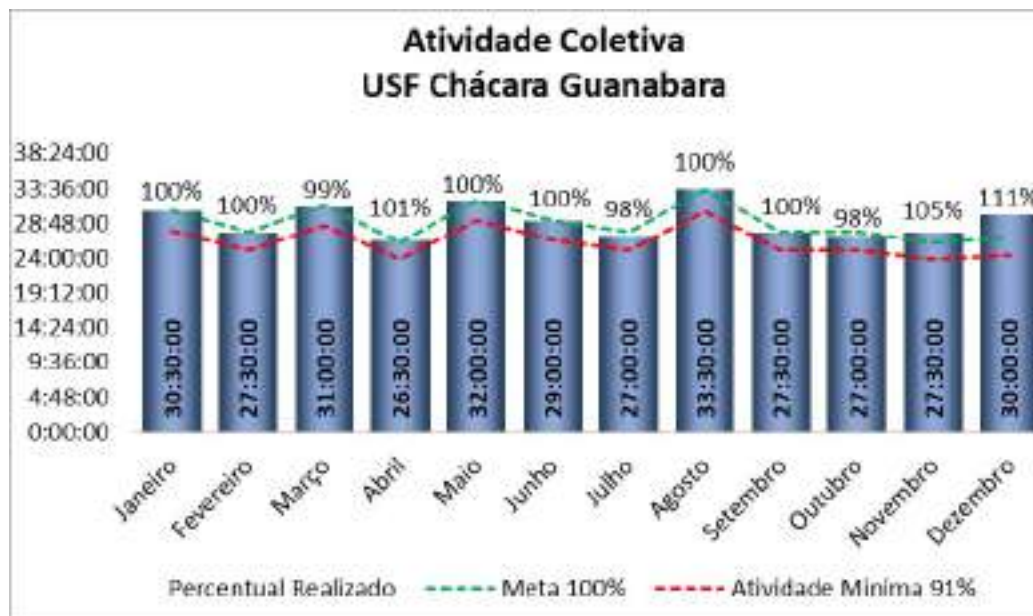
USF CHÁCARA GUANABARA				
Visita Domiciliar - ACS	Realizado	Meta 100%	Percentual Realizado	Atividade Mínima 91%
Janeiro	2.490	2538	98%	2.310
Fevereiro	2.387	2490	96%	2.266
Março	2.403	2486	97%	2.262
Abril	2.242	2405	93%	2.189
Maiο	2.168	2377	91%	2.163
Junho	2.308	2378	97%	2.164
Julho	2.250	2377	95%	2.163
Agosto	2.250	2398	94%	2.182
Setembro	2.014	2369	85%	2.156
Outubro	2.089	2387	88%	2.172
Novembro	2.047	2393	86%	2.178
Dezembro	2.036	2392	85%	2.177
Total	26.684	28.990	92%	26.381



CONTRATO DE GESTÃO nº 46.2020
DESENVOLVIMENTO DAS AÇÕES E SERVIÇOS DE SAÚDE
PROCESSO: 9.657/2019

Demonstrado no quadro abaixo as Atividades Coletivas no período de 2022.

USF CHÁCARA GUANABARA				
Atividade Coletiva	Realizado	Meta 100%	Percentual Realizado	Atividade Mínima 91%
Janeiro	30:30:00	30:32:44	100%	27:47:47
Fevereiro	27:30:00	27:38:11	100%	25:08:57
Março	31:00:00	31:16:22	99%	28:27:30
Abril	26:30:00	26:10:55	101%	23:49:32
Maio	32:00:00	32:00:00	100%	29:07:12
Junho	29:00:00	29:05:27	100%	26:28:22
Julho	27:00:00	27:38:11	98%	25:08:57
Agosto	33:30:00	33:27:16	100%	30:26:37
Setembro	27:30:00	27:38:11	100%	25:08:57
Outubro	27:00:00	27:38:11	98%	25:08:57
Novembro	27:30:00	26:10:55	105%	23:49:32
Dezembro	30:00:00	26:54:33	111%	24:29:14
Total	349:00:00	346:10:56	101%	315:01:33



CONTRATO DE GESTÃO nº 46.2020
 DESENVOLVIMENTO DAS AÇÕES E SERVIÇOS DE SAÚDE
 PROCESSO: 9.657/2019

Demonstrado nos quadros abaixo monitoramento de calendário vacinal de Menores de 01 ano no período de 2022.

USF CHÁCARA GUANABARA				
Menores de 01 Ano	Realizado	Meta 100%	Percentual Realizado	Atividade Mínima 91%
Janeiro	30	30	100%	27
Fevereiro	32	32	100%	29
Março	29	29	100%	26
Abril	26	26	100%	24
Mai	29	29	100%	26
Junho	22	22	100%	20
Julho	23	23	100%	21
Agosto	21	21	100%	19
Setembro	20	20	100%	18
Outubro	19	19	100%	17
Novembro	17	17	100%	15
Dezembro	19	20	95%	18
Total	287	288	100%	262



CONTRATO DE GESTÃO nº 46.2020
 DESENVOLVIMENTO DAS AÇÕES E SERVIÇOS DE SAÚDE
 PROCESSO: 9.657/2019

Demonstrado nos quadros abaixo monitoramento de gestantes no período de 2022.

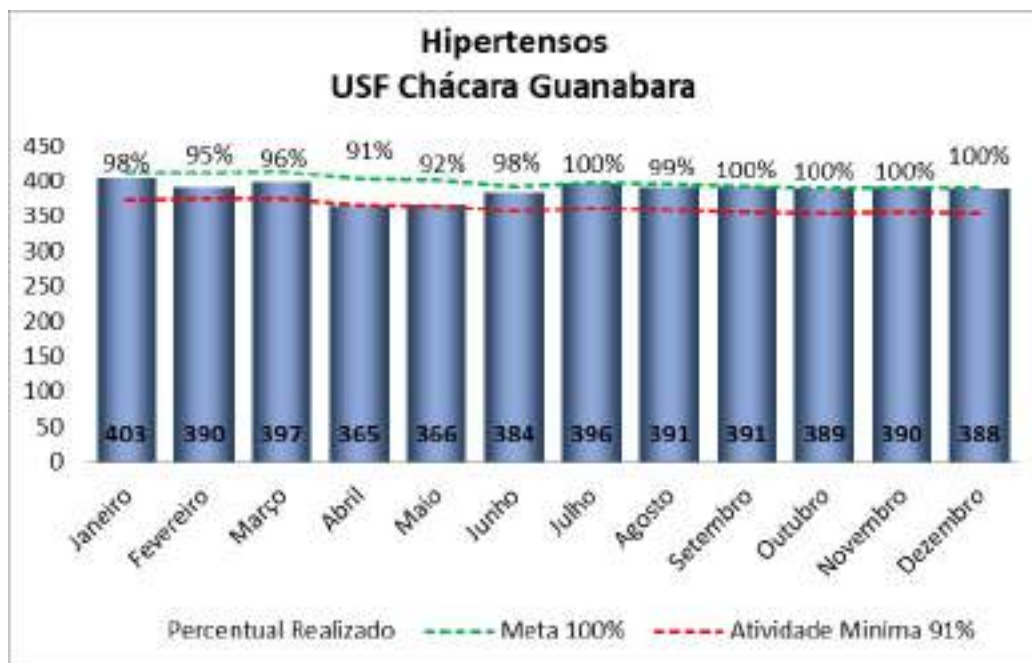
USF CHÁCARA GUANABARA				
Gestantes	Realizado	Meta 100%	Percentual Realizado	Atividade Mínima 91%
Janeiro	13	14	93%	13
Fevereiro	10	11	91%	10
Março	12	13	92%	12
Abril	13	13	100%	12
Maio	11	11	100%	10
Junho	14	14	100%	13
Julho	15	15	100%	14
Agosto	16	16	100%	15
Setembro	15	16	94%	15
Outubro	18	18	100%	16
Novembro	17	17	100%	15
Dezembro	18	18	100%	16
Total	172	176	98%	160



CONTRATO DE GESTÃO nº 46.2020
DESENVOLVIMENTO DAS AÇÕES E SERVIÇOS DE SAÚDE
PROCESSO: 9.657/2019

Demonstrado nos quadros abaixo monitoramento de Hipertensos no período de 2022.

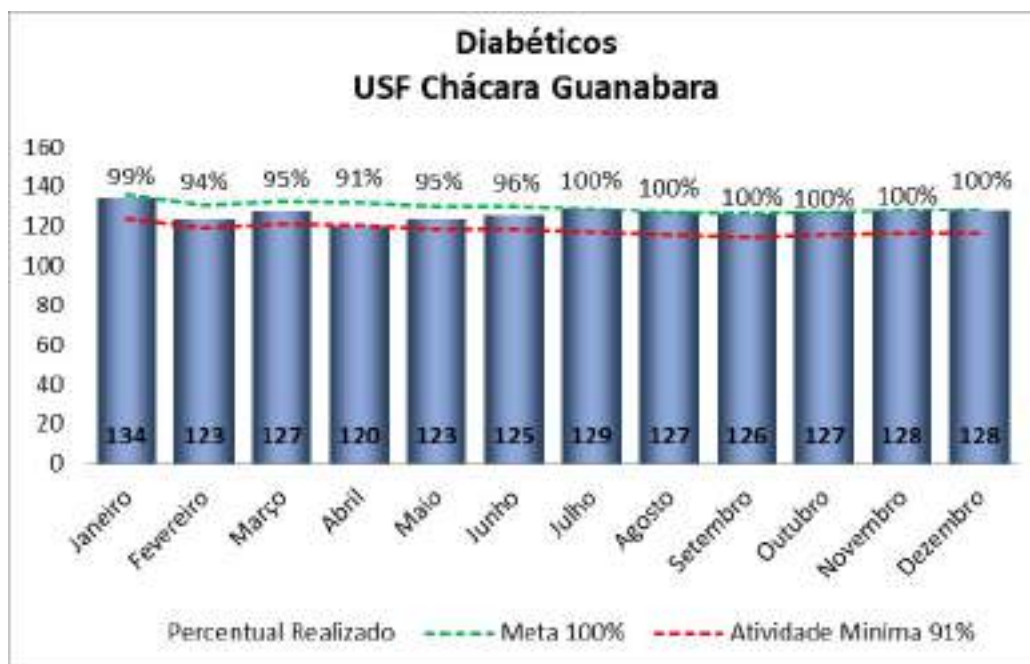
USF CHÁCARA GUANABARA				
Hipertensos	Realizado	Meta 100%	Percentual Realizado	Atividade Mínima 91%
Janeiro	403	411	98%	374
Fevereiro	390	412	95%	375
Março	397	413	96%	376
Abril	365	402	91%	366
Mai	366	400	92%	364
Junho	384	392	98%	357
Julho	396	396	100%	360
Agosto	391	395	99%	359
Setembro	391	391	100%	356
Outubro	389	389	100%	354
Novembro	390	390	100%	355
Dezembro	388	389	100%	354
Total	4.650	4.780	97%	4.350



CONTRATO DE GESTÃO nº 46.2020
 DESENVOLVIMENTO DAS AÇÕES E SERVIÇOS DE SAÚDE
 PROCESSO: 9.657/2019

Demonstrado nos quadros abaixo monitoramento de Diabéticos no período de 2022.

USF CHÁCARA GUANABARA				
Diabéticos	Realizado	Meta 100%	Percentual Realizado	Atividade Mínima 91%
Janeiro	134	136	99%	124
Fevereiro	123	131	94%	119
Março	127	133	95%	121
Abril	120	132	91%	120
Maio	123	130	95%	118
Junho	125	130	96%	118
Julho	129	129	100%	117
Agosto	127	127	100%	116
Setembro	126	126	100%	115
Outubro	127	127	100%	116
Novembro	128	128	100%	116
Dezembro	128	128	100%	116
Total	1.517	1.557	97%	1.417



CONTRATO DE GESTÃO nº 46.2020
 DESENVOLVIMENTO DAS AÇÕES E SERVIÇOS DE SAÚDE
 PROCESSO: 9.657/2019

Demonstrado nos quadros abaixo pesquisa de satisfação dos usuários no período de 2022.

USF CHÁCARA GUANABARA				
Pesquisa de Satisfação	Realizado	Meta 100%	Percentual Realizado	Atividade Mínima 91%
Janeiro	617	643	96%	585
Fevereiro	454	470	97%	428
Março	577	620	93%	564
Abril	661	702	94%	639
Mai	438	469	93%	427
Junho	706	743	95%	676
Julho	347	370	94%	337
Agosto	895	960	93%	874
Setembro	712	743	96%	676
Outubro	756	813	93%	740
Novembro	329	346	95%	315
Dezembro	72	72	100%	66
Total	6.564	6.951	94%	6.325



CONTRATO DE GESTÃO nº 46.2020
 DESENVOLVIMENTO DAS AÇÕES E SERVIÇOS DE SAÚDE
 PROCESSO: 9.657/2019

Demonstrado nos quadros abaixo os encaminhamentos de guias a SMS/PMMC para agendamento de procedimentos e/ou consultas médicas especializadas no período de 2022.

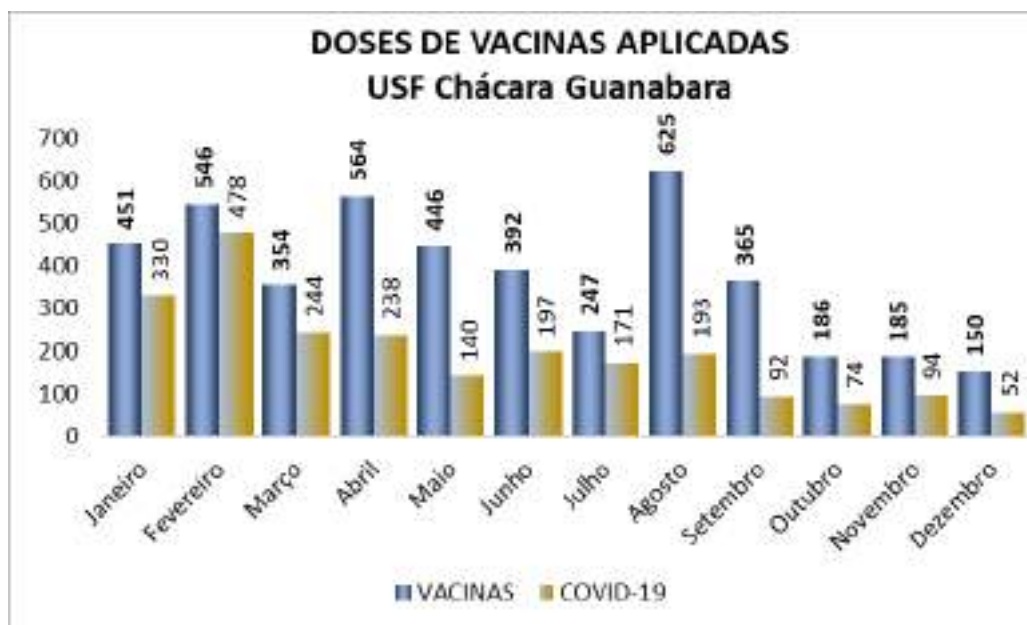
USF CHÁCARA GUANABARA		
SARE	Realizado	Realizado
Janeiro	34	42
Fevereiro	33	53
Março	25	51
Abril	37	15
Maio	56	52
Junho	26	35
Julho	45	43
Agosto	54	54
Setembro	59	61
Outubro	32	64
Novembro	27	62
Dezembro	28	44
Total	456	576



CONTRATO DE GESTÃO nº 46.2020
 DESENVOLVIMENTO DAS AÇÕES E SERVIÇOS DE SAÚDE
 PROCESSO: 9.657/2019

Demonstrado nos quadros abaixo as imunizações realizadas no período de 2022.

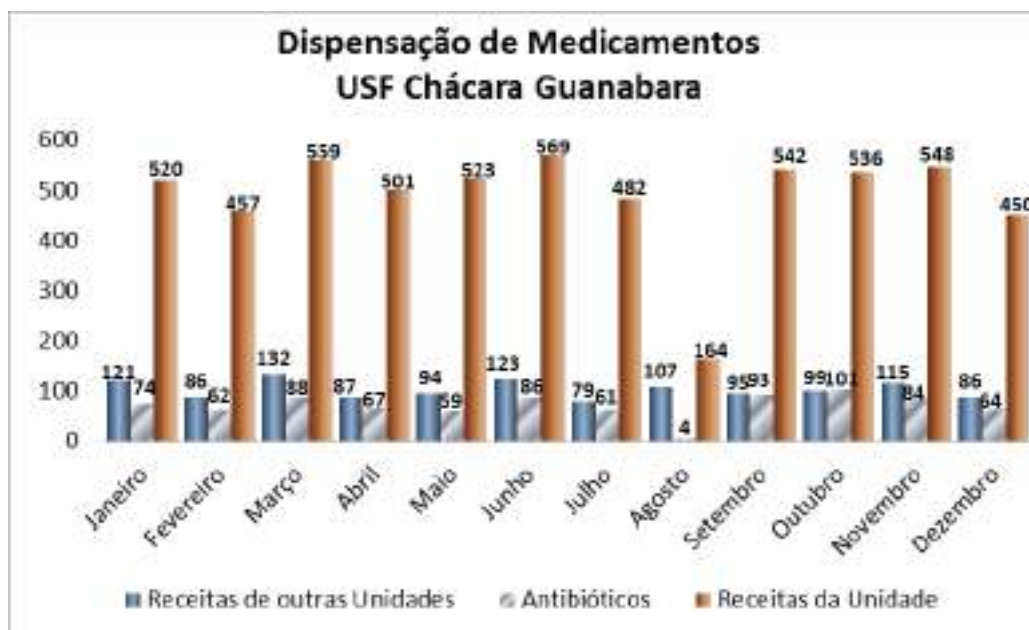
USF CHÁCARA GUANABARA		
Imunizações	VACINAS	COVID-19
Janeiro	451	330
Fevereiro	546	478
Março	354	244
Abril	564	238
Maio	446	140
Junho	392	197
Julho	247	171
Agosto	625	193
Setembro	365	92
Outubro	186	74
Novembro	185	94
Dezembro	150	52
Total	4511	2303



CONTRATO DE GESTÃO nº 46.2020
 DESENVOLVIMENTO DAS AÇÕES E SERVIÇOS DE SAÚDE
 PROCESSO: 9.657/2019

Demonstrado nos quadros abaixo a distribuição de medicamentos realizados no período de 2022.

USF CHÁCARA GUANABARA			
Dispensário de Medicamentos	Receitas de outras Unidades	Antibióticos	Receitas da Unidade
Janeiro	121	74	520
Fevereiro	86	62	457
Março	132	88	559
Abril	87	67	501
Maio	94	59	523
Junho	123	86	569
Julho	79	61	482
Agosto	107	4	164
Setembro	95	93	542
Outubro	99	101	536
Novembro	115	84	548
Dezembro	86	64	450
Total	1.224	843	5.851



CONTRATO DE GESTÃO nº 46.2020
 DESENVOLVIMENTO DAS AÇÕES E SERVIÇOS DE SAÚDE
 PROCESSO: 9.657/2019

Demonstrado nos quadros abaixo o monitoramento de Procedimentos de Enfermagem no período de 2022.

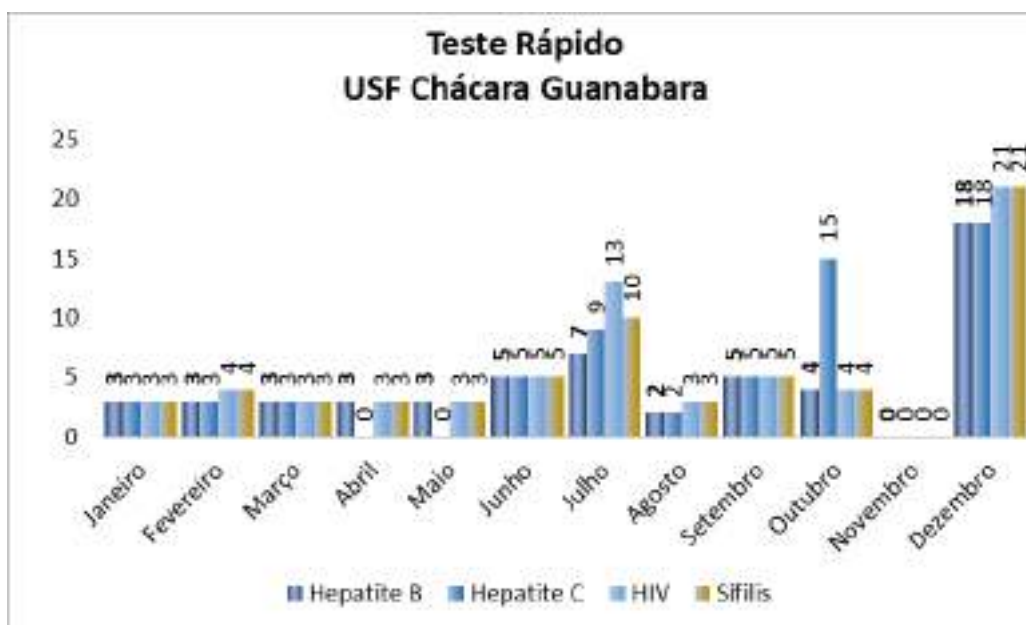
USF CHÁCARA GUANABARA	
Procedimentos de Enfermagem	Realizado
Janeiro	387
Fevereiro	230
Março	474
Abril	323
Maiο	411
Junho	527
Julho	377
Agosto	636
Setembro	517
Outubro	733
Novembro	617
Dezembro	274
Total	5.506



CONTRATO DE GESTÃO nº 46.2020
 DESENVOLVIMENTO DAS AÇÕES E SERVIÇOS DE SAÚDE
 PROCESSO: 9.657/2019

Demonstrado nos quadros abaixo o monitoramento de Testes Rápidos realizados no período de 2022.

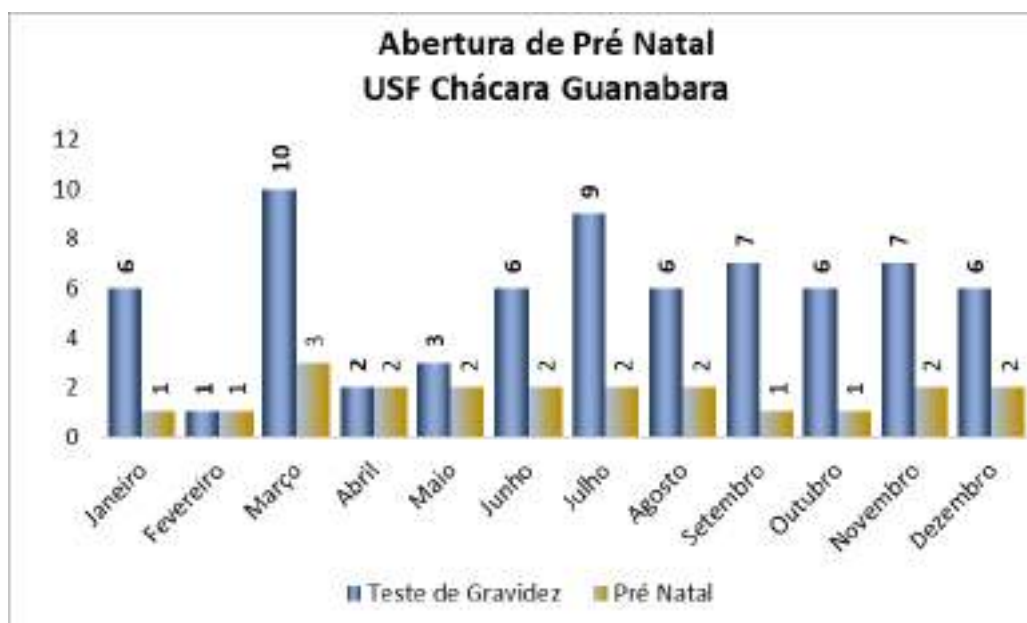
TESTE RÁPIDO	USF CHÁCARA GUANABARA			
	Hepatite B	Hepatite C	HIV	Sífilis
Janeiro	3	3	3	3
Fevereiro	3	3	4	4
Março	3	3	3	3
Abril	3	0	3	3
Maiο	3	0	3	3
Junho	5	5	5	5
Julho	7	9	13	10
Agosto	2	2	3	3
Setembro	5	5	5	5
Outubro	4	15	4	4
Novembro	0	0	0	0
Dezembro	18	18	21	21
Total	56	63	67	64



CONTRATO DE GESTÃO nº 46.2020
 DESENVOLVIMENTO DAS AÇÕES E SERVIÇOS DE SAÚDE
 PROCESSO: 9.657/2019

Demonstrado nos quadros abaixo o monitoramento de Testes Rápidos de Gravidez e Abertura de pré Natal realizados no período de 2022.

USF CHÁCARA GUANABARA		
	Teste de Gravidez	Pré Natal
Janeiro	6	1
Fevereiro	1	1
Março	10	3
Abril	2	2
Maio	3	2
Junho	6	2
Julho	9	2
Agosto	6	2
Setembro	7	1
Outubro	6	1
Novembro	7	2
Dezembro	6	2
Total	69	21

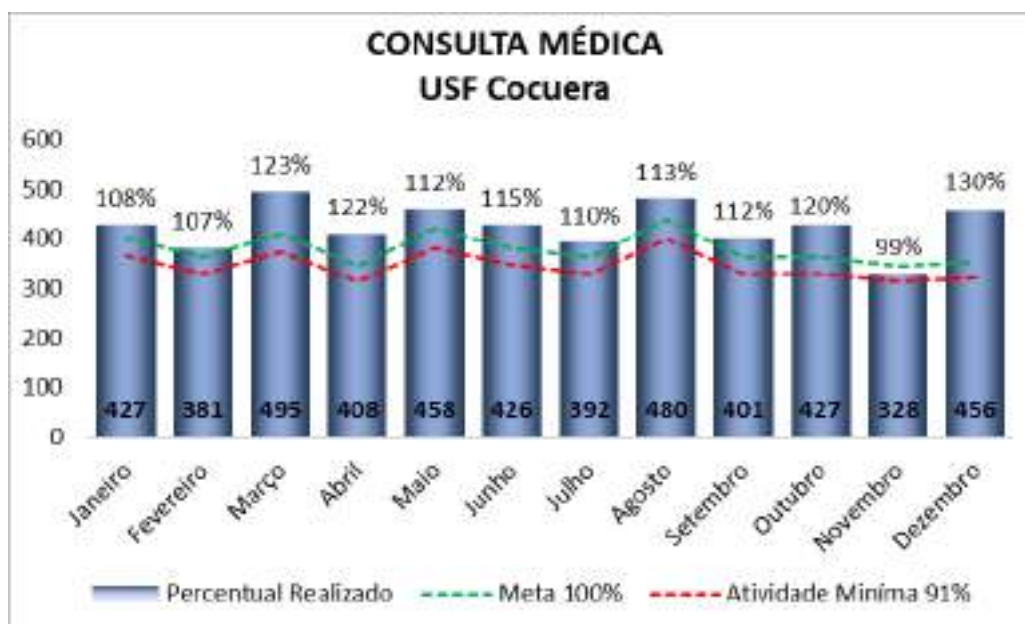


CONTRATO DE GESTÃO nº 46.2020
DESENVOLVIMENTO DAS AÇÕES E SERVIÇOS DE SAÚDE
PROCESSO: 9.657/2019

8.2.2. USF COCUERA

Demonstrado no quadro abaixo as Consultas Médicas realizadas no período de 2022.

USF COCUERA				
Consultas Médicas	Realizado	Meta 100%	Percentual Realizado	Atividade Mínima 91%
Janeiro	427	401	108%	365
Fevereiro	381	363	107%	330
Março	495	410	123%	373
Abril	408	344	122%	313
Mai	458	420	112%	382
Junho	426	382	115%	348
Julho	392	363	110%	330
Agosto	480	439	113%	399
Setembro	401	363	112%	330
Outubro	427	363	120%	330
Novembro	328	344	99%	313
Dezembro	456	353	130%	321
Total	5.079	4.545	114%	4.136



CONTRATO DE GESTÃO nº 46.2020
 DESENVOLVIMENTO DAS AÇÕES E SERVIÇOS DE SAÚDE
 PROCESSO: 9.657/2019

Demonstrado nos quadros abaixo as Consultas Médicas Domiciliares realizadas no período de 2022.

USF COCUERA	
Consulta Domiciliar	Médico
Janeiro	7
Fevereiro	8
Março	11
Abril	13
Maio	14
Junho	13
Julho	8
Agosto	15
Setembro	6
Outubro	9
Novembro	11
Dezembro	3
Total	118



CONTRATO DE GESTÃO nº 46.2020
 DESENVOLVIMENTO DAS AÇÕES E SERVIÇOS DE SAÚDE
 PROCESSO: 9.657/2019

Demonstrado no quadro abaixo as Consultas de Enfermagem realizadas no período de 2022.

USF COCUERA				
Consultas de Enfermeiro	Realizado	Meta 100%	Percentual Realizado	Atividade Mínima 91%
Janeiro	235	229	111%	208
Fevereiro	225	207	123%	188
Março	234	235	115%	214
Abril	189	196	112%	178
Mai	239	240	111%	218
Junho	221	218	112%	198
Julho	207	207	109%	188
Agosto	243	251	107%	228
Setembro	211	207	116%	188
Outubro	216	207	118%	188
Novembro	203	196	111%	178
Dezembro	205	202	119%	184
Total	2.628	2.595	114%	2.361



CONTRATO DE GESTÃO nº 46.2020
 DESENVOLVIMENTO DAS AÇÕES E SERVIÇOS DE SAÚDE
 PROCESSO: 9.657/2019

Demonstrado nos quadros abaixo as Consultas de Enfermeiro Domiciliares realizadas no período de 2022.

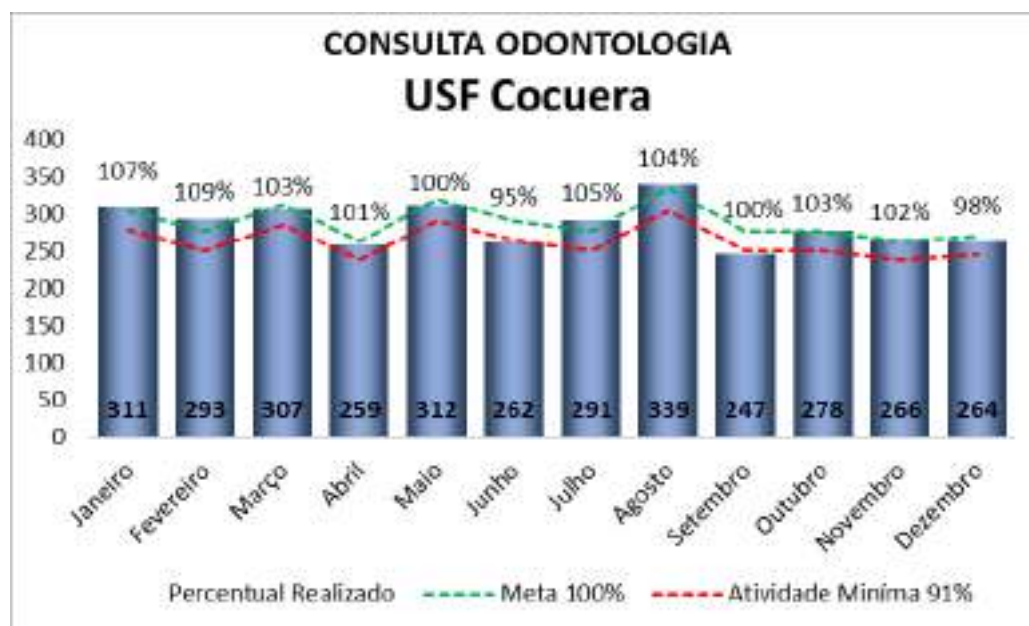
USF COCUERA	
Consulta Domiciliar	Enfermeiro
Janeiro	19
Fevereiro	29
Março	37
Abril	31
Maiο	28
Junho	23
Julho	19
Agosto	26
Setembro	30
Outubro	28
Novembro	15
Dezembro	36
Total	321



CONTRATO DE GESTÃO nº 46.2020
DESENVOLVIMENTO DAS AÇÕES E SERVIÇOS DE SAÚDE
PROCESSO: 9.657/2019

Demonstrado no quadro abaixo as Consultas Odontológicas realizadas no período de 2022.

USF COCUERA				
Consultas de Odontologia	Realizado	Meta 100%	Percentual Realizado	Atividade Mínima 91%
Janeiro	311	305	107%	278
Fevereiro	293	276	109%	251
Março	307	313	103%	285
Abril	259	262	101%	238
Maio	312	320	100%	291
Junho	262	291	95%	265
Julho	291	276	105%	251
Agosto	339	335	104%	305
Setembro	247	276	100%	251
Outubro	278	276	103%	251
Novembro	266	262	102%	238
Dezembro	264	269	98%	245
Total	3.429	3.461	102%	3.150



CONTRATO DE GESTÃO nº 46.2020
 DESENVOLVIMENTO DAS AÇÕES E SERVIÇOS DE SAÚDE
 PROCESSO: 9.657/2019

Demonstrado no quadro abaixo as Consultas Odontológicas domiciliares realizadas no período de 2022.

USF COCUERA	
Consulta Domiciliar	Odonto
Janeiro	16
Fevereiro	9
Março	16
Abril	5
Maiο	9
Junho	14
Julho	0
Agosto	9
Setembro	29
Outubro	7
Novembro	0
Dezembro	0
Total	114



CONTRATO DE GESTÃO nº 46.2020
 DESENVOLVIMENTO DAS AÇÕES E SERVIÇOS DE SAÚDE
 PROCESSO: 9.657/2019

Demonstrado no quadro abaixo os procedimentos odontológicos realizados no período de 2022.

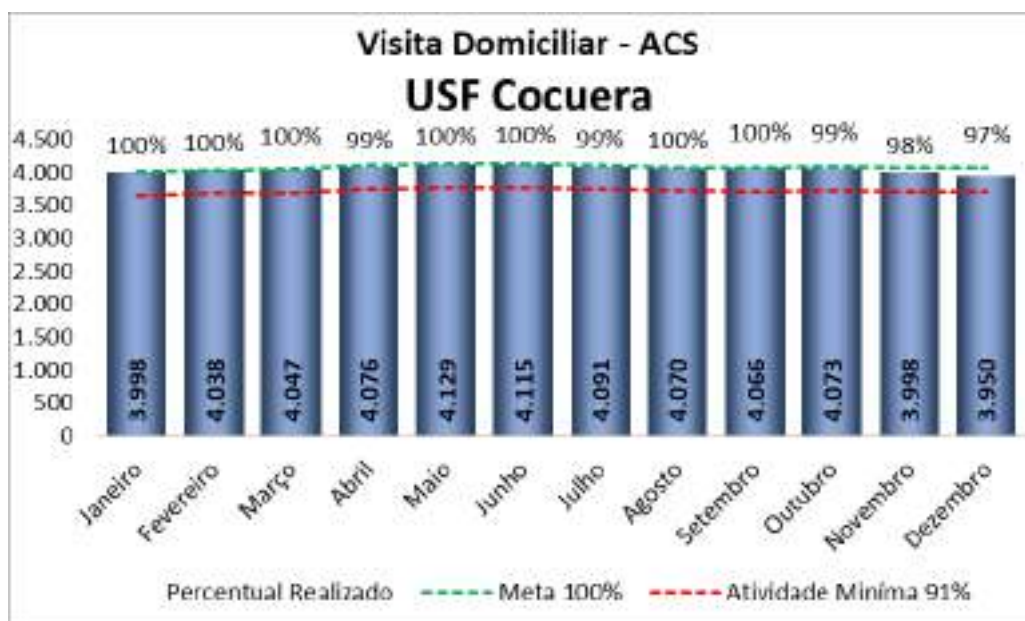
USF COCUERA	
Procedimentos de Odontologia	Realizado
Janeiro	496
Fevereiro	575
Março	762
Abril	601
Maio	653
Junho	539
Julho	666
Agosto	758
Setembro	492
Outubro	617
Novembro	607
Dezembro	556
Total	7.322



CONTRATO DE GESTÃO nº 46.2020
DESENVOLVIMENTO DAS AÇÕES E SERVIÇOS DE SAÚDE
PROCESSO: 9.657/2019

Demonstrado no quadro abaixo as Visitas Domiciliares realizadas no período de 2022.

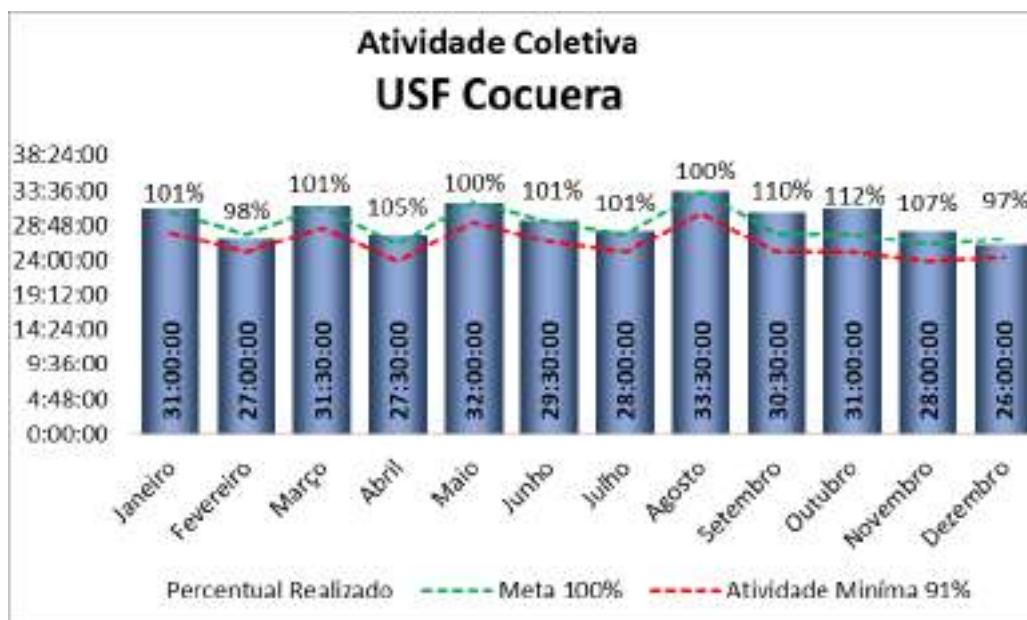
USF COCUERA				
Visita Domiciliar - ACS	Realizado	Meta 100%	Percentual Realizado	Atividade Mínima 91%
Janeiro	3.998	4014	100%	3.653
Fevereiro	4.038	4044	100%	3.680
Março	4.047	4059	100%	3.694
Abril	4.076	4113	99%	3.743
Maio	4.129	4136	100%	3.764
Junho	4.115	4133	100%	3.761
Julho	4.091	4114	99%	3.744
Agosto	4.070	4082	100%	3.715
Setembro	4.066	4079	100%	3.712
Outubro	4.073	4097	99%	3.728
Novembro	3.998	4066	98%	3.700
Dezembro	3.950	4070	97%	3.704
Total	48.651	49.007	99%	44.596



CONTRATO DE GESTÃO nº 46.2020
 DESENVOLVIMENTO DAS AÇÕES E SERVIÇOS DE SAÚDE
 PROCESSO: 9.657/2019

Demonstrado no quadro abaixo as Atividades Coletivas no período de 2022.

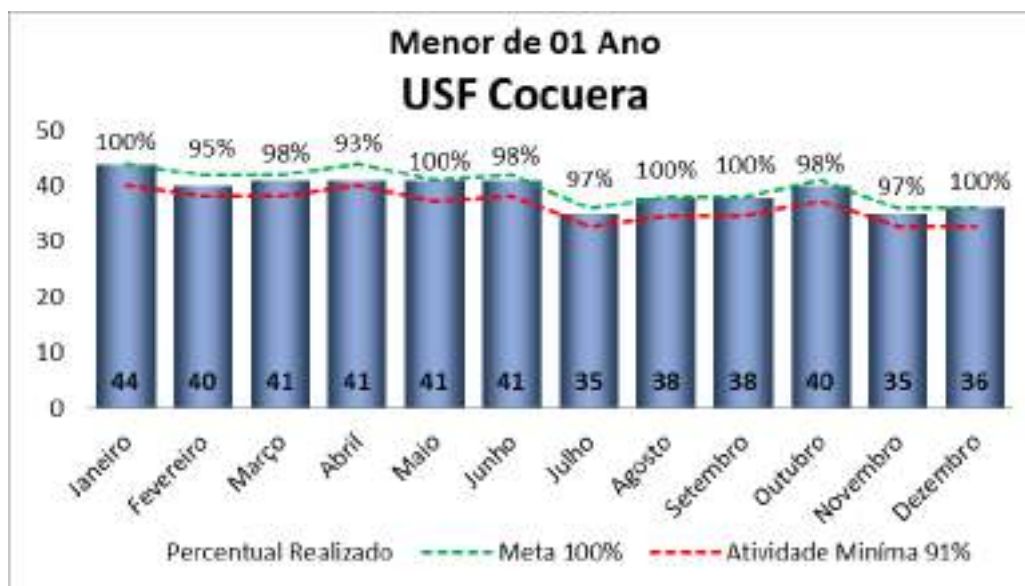
USF COCUERA				
Atividade Coletiva	Realizado	Meta 100%	Percentual Realizado	Atividade Mínima 91%
Janeiro	31:00:00	30:32:44	101%	27:47:47
Fevereiro	27:00:00	27:38:11	98%	25:08:57
Março	31:30:00	31:16:22	101%	28:27:30
Abril	27:30:00	26:10:55	105%	23:49:32
Maio	32:00:00	32:00:00	100%	29:07:12
Junho	29:30:00	29:05:27	101%	26:28:22
Julho	28:00:00	27:38:11	101%	25:08:57
Agosto	33:30:00	33:27:16	100%	30:26:37
Setembro	30:30:00	27:38:11	110%	25:08:57
Outubro	31:00:00	27:38:11	112%	25:08:57
Novembro	28:00:00	26:10:55	107%	23:49:32
Dezembro	26:00:00	26:54:33	97%	24:29:14
Total	355:30:00	346:10:56	103%	315:01:33



CONTRATO DE GESTÃO nº 46.2020
DESENVOLVIMENTO DAS AÇÕES E SERVIÇOS DE SAÚDE
PROCESSO: 9.657/2019

Demonstrado nos quadros abaixo monitoramento de calendário vacinal de Menores de 01 ano no período de 2022.

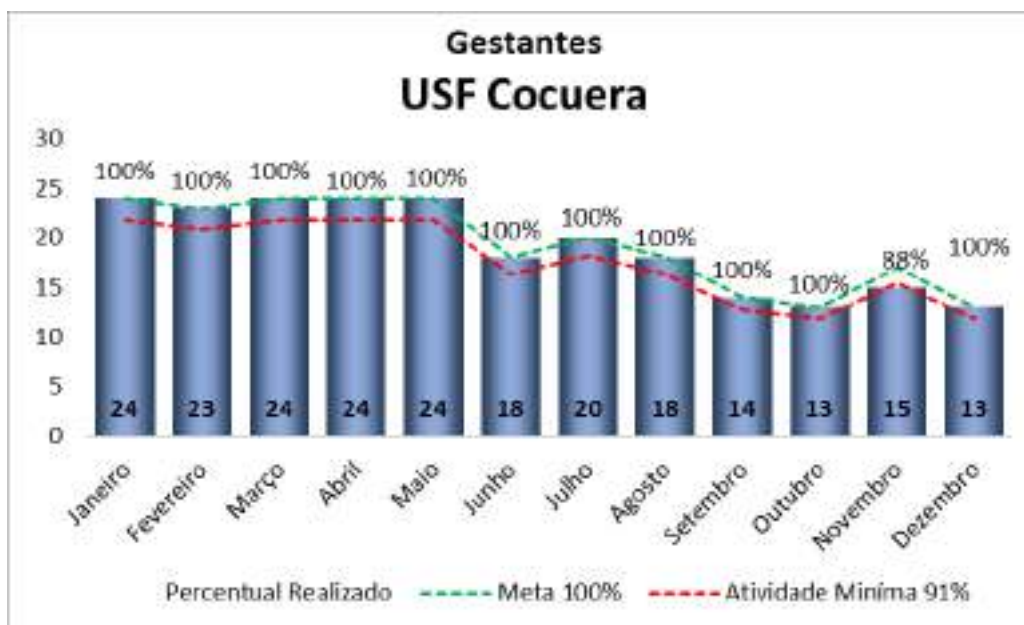
USF COCUERA				
Menores de 01 Ano	Realizado	Meta 100%	Percentual Realizado	Atividade Mínima 91%
Janeiro	44	44	100%	40
Fevereiro	40	42	95%	38
Março	41	42	98%	38
Abril	41	44	93%	40
Maio	41	41	100%	37
Junho	41	42	98%	38
Julho	35	36	97%	33
Agosto	38	38	100%	35
Setembro	38	38	100%	35
Outubro	40	41	98%	37
Novembro	35	36	97%	33
Dezembro	36	36	100%	33
Total	470	480	98%	437



CONTRATO DE GESTÃO nº 46.2020
DESENVOLVIMENTO DAS AÇÕES E SERVIÇOS DE SAÚDE
PROCESSO: 9.657/2019

Demonstrado nos quadros abaixo monitoramento de gestantes no período de 2022.

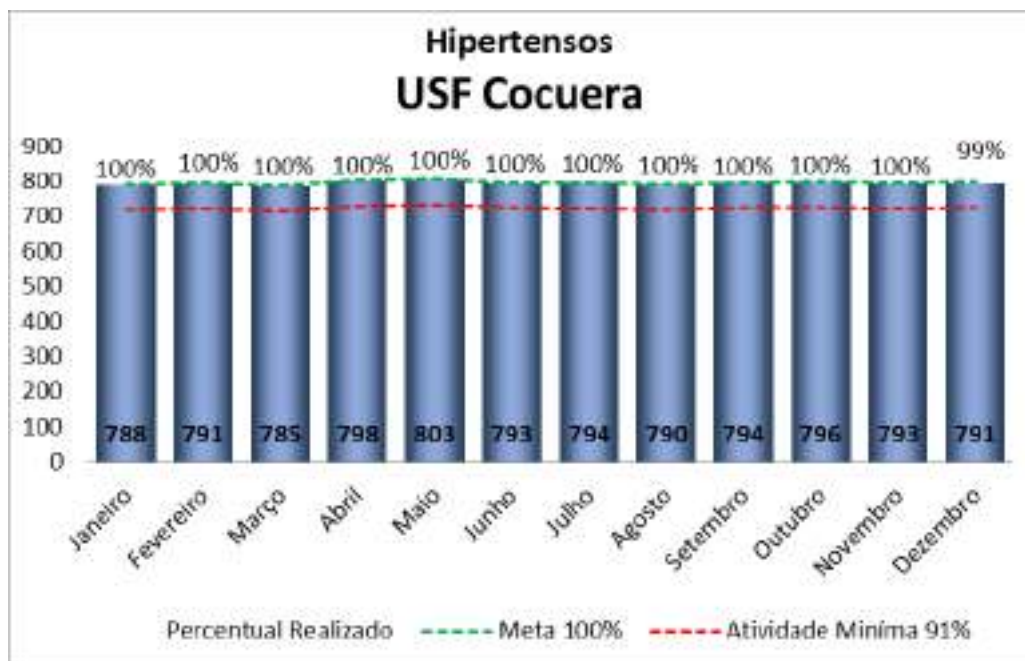
USF COCUERA				
Gestantes	Realizado	Meta 100%	Percentual Realizado	Atividade Mínima 91%
Janeiro	24	24	100%	22
Fevereiro	23	23	100%	21
Março	24	24	100%	22
Abril	24	24	100%	22
Maió	24	24	100%	22
Junho	18	18	100%	16
Julho	20	20	100%	18
Agosto	18	18	100%	16
Setembro	14	14	100%	13
Outubro	13	13	100%	12
Novembro	15	17	88%	15
Dezembro	13	13	100%	12
Total	230	232	99%	211



CONTRATO DE GESTÃO nº 46.2020
 DESENVOLVIMENTO DAS AÇÕES E SERVIÇOS DE SAÚDE
 PROCESSO: 9.657/2019

Demonstrado nos quadros abaixo monitoramento de Hipertensos no período de 2022.

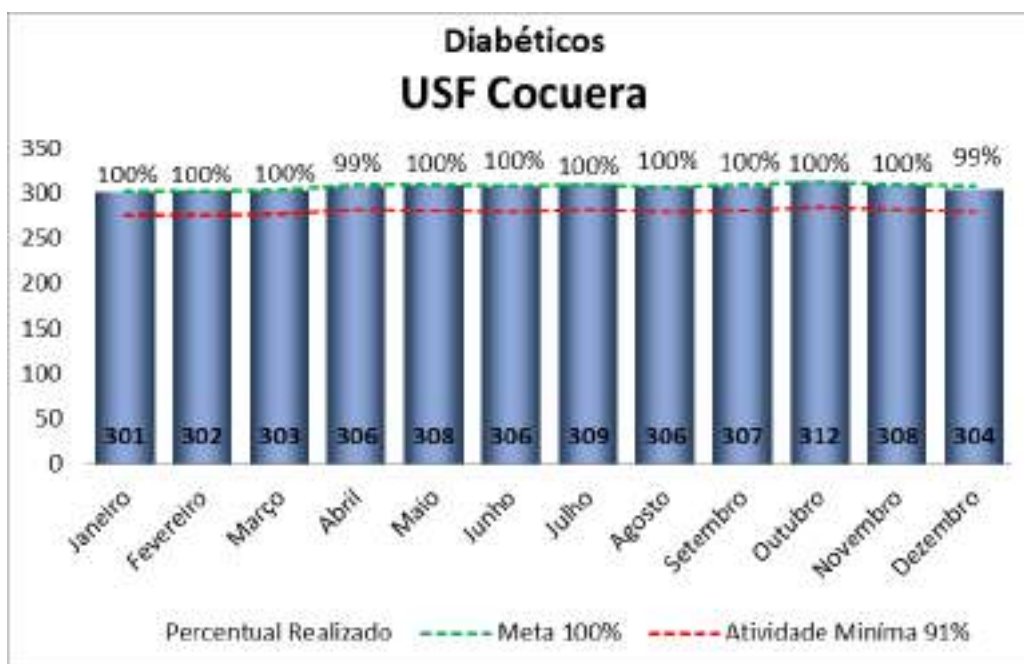
USF COCUERA				
Hipertensos	Realizado	Meta 100%	Percentual Realizado	Atividade Mínima 91%
Janeiro	788	789	100%	718
Fevereiro	791	792	100%	721
Março	785	786	100%	715
Abril	798	800	100%	728
Maio	803	803	100%	731
Junho	793	795	100%	723
Julho	794	794	100%	723
Agosto	790	790	100%	719
Setembro	794	795	100%	723
Outubro	796	797	100%	725
Novembro	793	794	100%	723
Dezembro	791	798	99%	726
Total	9.516	9.533	100%	8.675



CONTRATO DE GESTÃO nº 46.2020
DESENVOLVIMENTO DAS AÇÕES E SERVIÇOS DE SAÚDE
PROCESSO: 9.657/2019

Demonstrado nos quadros abaixo monitoramento de Diabéticos no período de 2022.

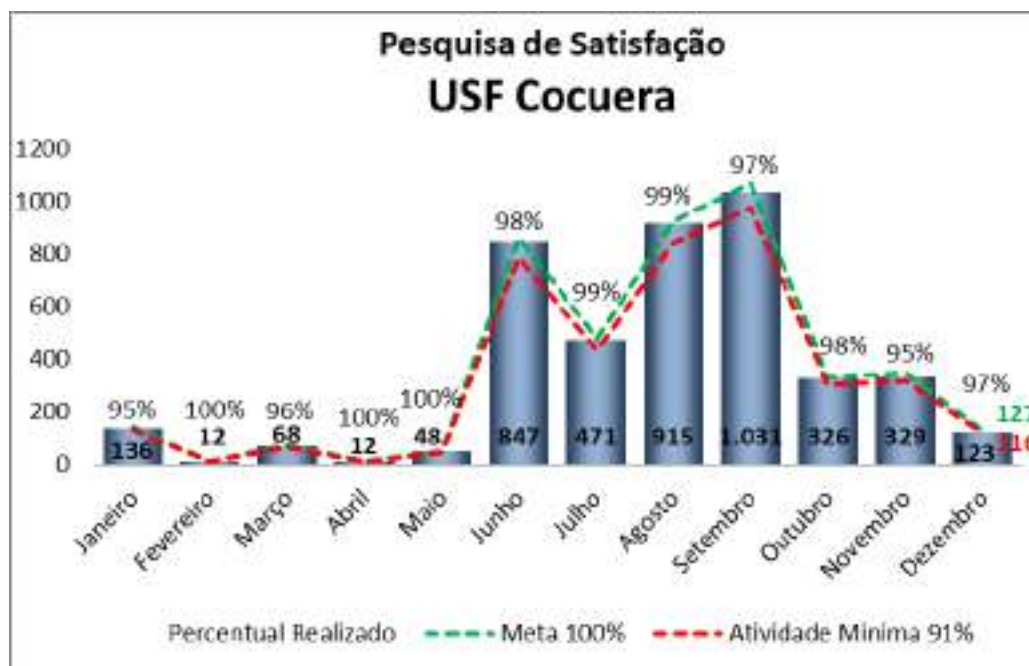
USF COCUERA				
Diabéticos	Realizado	Meta 100%	Percentual Realizado	Atividade Mínima 91%
Janeiro	301	302	100%	275
Fevereiro	302	302	100%	275
Março	303	303	100%	276
Abril	306	309	99%	281
Maiο	308	308	100%	280
Junho	306	307	100%	279
Julho	309	309	100%	281
Agosto	306	306	100%	278
Setembro	307	308	100%	280
Outubro	312	312	100%	284
Novembro	308	309	100%	281
Dezembro	304	307	99%	279
Total	3.672	3.682	100%	3.351



CONTRATO DE GESTÃO nº 46.2020
DESENVOLVIMENTO DAS AÇÕES E SERVIÇOS DE SAÚDE
PROCESSO: 9.657/2019

Demonstrado nos quadros abaixo pesquisa de satisfação dos usuários no período de 2022.

USF COCUERA				
Pesquisa de Satisfação	Realizado	Meta 100%	Percentual Realizado	Atividade Mínima 91%
Janeiro	136	143	95%	130
Fevereiro	12	12	100%	11
Março	68	71	96%	65
Abril	12	12	100%	11
Maio	48	48	100%	44
Junho	847	861	98%	784
Julho	471	478	99%	435
Agosto	915	925	99%	842
Setembro	1.031	1.068	97%	972
Outubro	326	332	98%	302
Novembro	329	346	95%	315
Dezembro	123	127	97%	116
Total	4.318	4.423	98%	4.025



CONTRATO DE GESTÃO nº 46.2020
 DESENVOLVIMENTO DAS AÇÕES E SERVIÇOS DE SAÚDE
 PROCESSO: 9.657/2019

Demonstrado nos quadros abaixo os encaminhamentos de guias a SMS/PMMC para agendamento de procedimentos e/ou consultas médicas especializadas no período de 2022.

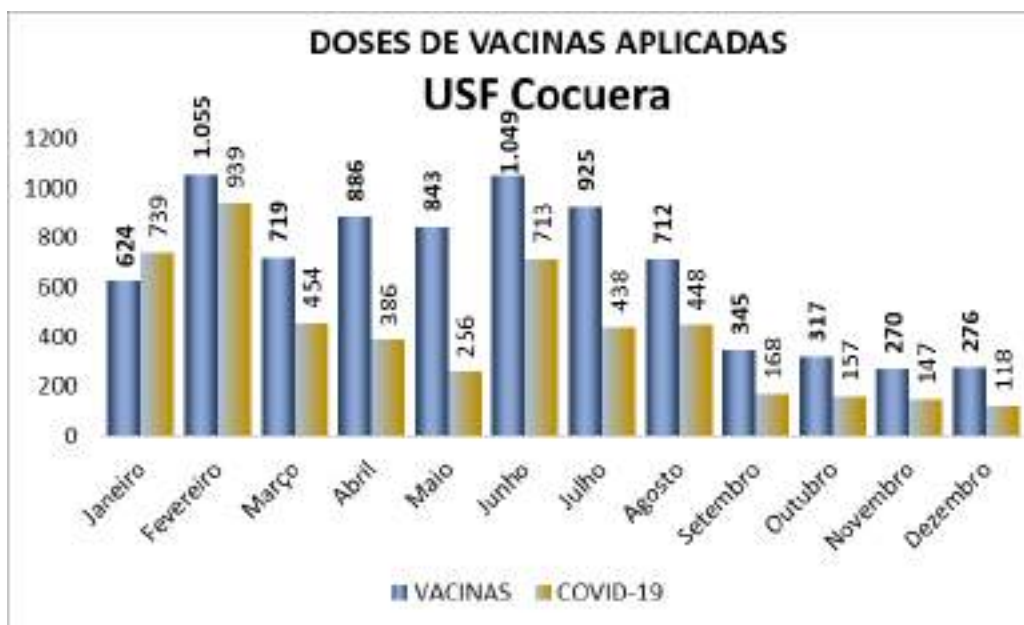
USF COCUERA		
ENCAMINHAMENTOS	SARE	SADT
Janeiro	49	33
Fevereiro	47	33
Março	84	140
Abril	67	81
Maio	80	77
Junho	73	83
Julho	86	66
Agosto	81	75
Setembro	86	81
Outubro	80	103
Novembro	52	67
Dezembro	130	139
Total	915	978



CONTRATO DE GESTÃO nº 46.2020
DESENVOLVIMENTO DAS AÇÕES E SERVIÇOS DE SAÚDE
PROCESSO: 9.657/2019

Demonstrado nos quadros abaixo as imunizações realizadas no período de 2022.

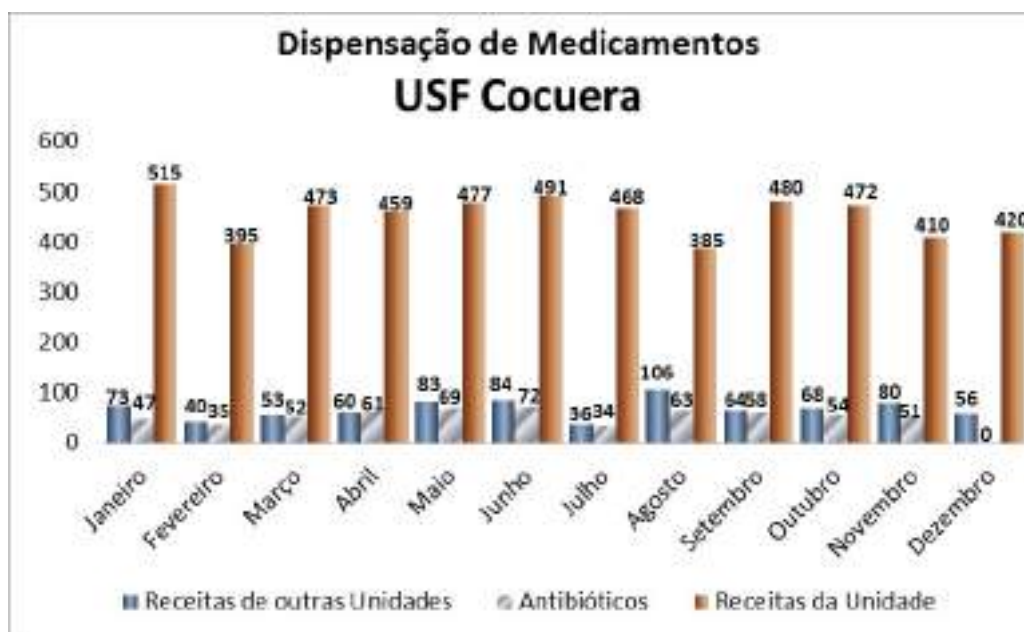
USF COCUERA		
Imunizações	VACINAS	COVID-19
Janeiro	624	739
Fevereiro	1.055	939
Março	719	454
Abril	886	386
Maio	843	256
Junho	1.049	713
Julho	925	438
Agosto	712	448
Setembro	345	168
Outubro	317	157
Novembro	270	147
Dezembro	276	118
Total	8021	4963



CONTRATO DE GESTÃO nº 46.2020
 DESENVOLVIMENTO DAS AÇÕES E SERVIÇOS DE SAÚDE
 PROCESSO: 9.657/2019

Demonstrado nos quadros abaixo a distribuição de medicamentos realizados no período de 2022.

USF COCUERA			
Dispensário de Medicamentos	Receitas de outras Unidades	Antibióticos	Receitas da Unidade
Janeiro	73	47	515
Fevereiro	40	35	395
Março	53	52	473
Abril	60	61	459
Maio	83	69	477
Junho	84	72	491
Julho	36	34	468
Agosto	106	63	385
Setembro	64	58	480
Outubro	68	54	472
Novembro	80	51	410
Dezembro	56	0	420
Total	803	596	5.445



CONTRATO DE GESTÃO nº 46.2020
 DESENVOLVIMENTO DAS AÇÕES E SERVIÇOS DE SAÚDE
 PROCESSO: 9.657/2019

Demonstrado nos quadros abaixo o monitoramento de Procedimentos de Enfermagem no período de 2022.

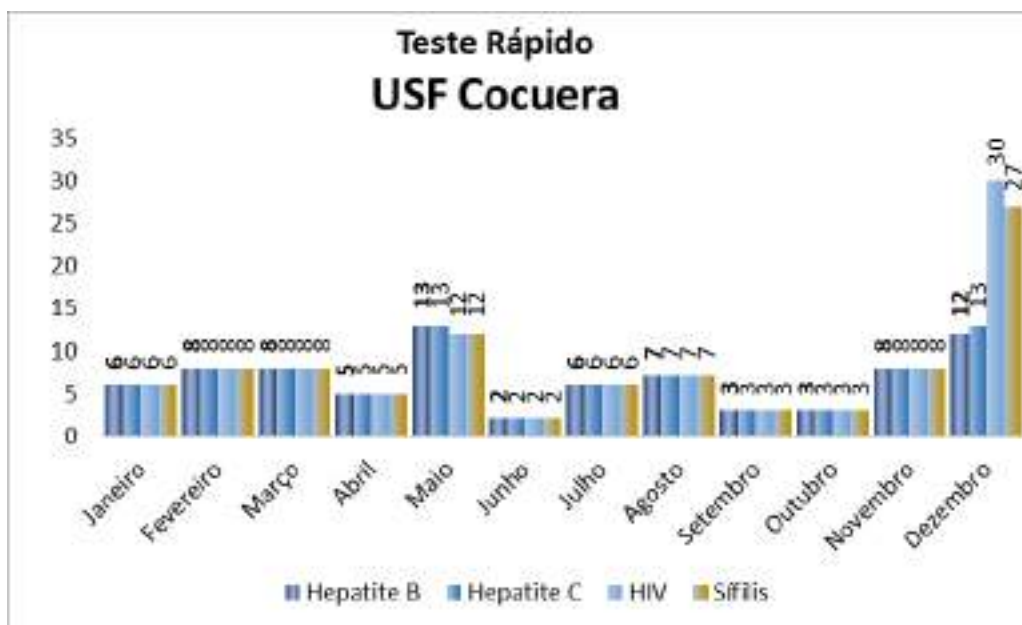
USF COCUERA	
Procedimentos de Enfermagem	Realizado
Janeiro	452
Fevereiro	324
Março	549
Abril	436
Maiο	508
Junho	434
Julho	459
Agosto	427
Setembro	445
Outubro	468
Novembro	430
Dezembro	636
Total	5.568



CONTRATO DE GESTÃO nº 46.2020
 DESENVOLVIMENTO DAS AÇÕES E SERVIÇOS DE SAÚDE
 PROCESSO: 9.657/2019

Demonstrado nos quadros abaixo o monitoramento de Testes Rápidos realizados no período de 2022.

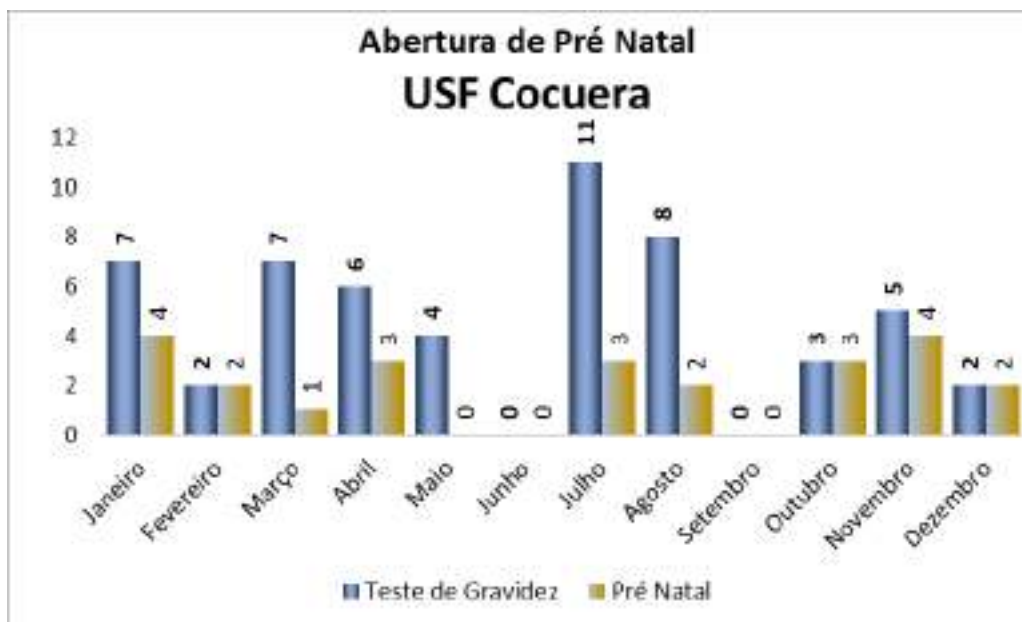
USF COCUERA				
TESTE RÁPIDO	Hepatite B	Hepatite C	HIV	Sífilis
Janeiro	6	6	6	6
Fevereiro	8	8	8	8
Março	8	8	8	8
Abril	5	5	5	5
Maio	13	13	12	12
Junho	2	2	2	2
Julho	6	6	6	6
Agosto	7	7	7	7
Setembro	3	3	3	3
Outubro	3	3	3	3
Novembro	8	8	8	8
Dezembro	12	13	30	27
Total	81	82	98	95



CONTRATO DE GESTÃO nº 46.2020
 DESENVOLVIMENTO DAS AÇÕES E SERVIÇOS DE SAÚDE
 PROCESSO: 9.657/2019

Demonstrado nos quadros abaixo o monitoramento de Testes Rápidos de Gravidez e Abertura de pré Natal realizados no período de 2022.

USF COCUERA		
	Teste de Gravidez	Pré Natal
Janeiro	7	4
Fevereiro	2	2
Março	7	1
Abril	6	3
Maio	4	0
Junho	0	0
Julho	11	3
Agosto	8	2
Setembro	0	0
Outubro	3	3
Novembro	5	4
Dezembro	2	2
Total	55	24

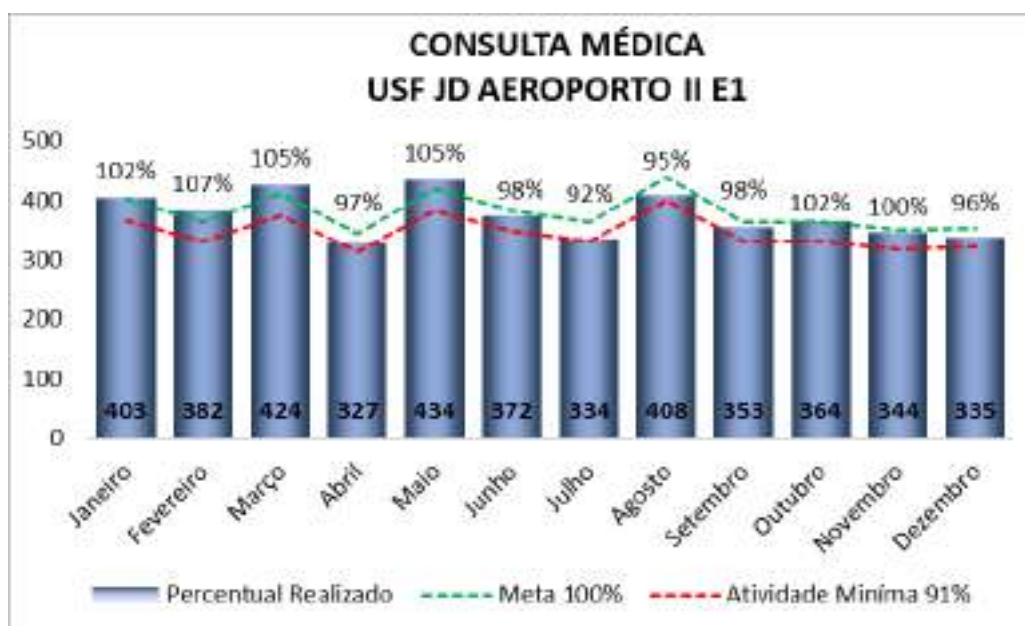


CONTRATO DE GESTÃO nº 46.2020
DESENVOLVIMENTO DAS AÇÕES E SERVIÇOS DE SAÚDE
PROCESSO: 9.657/2019

8.2.3. USF JARDIM AEROPORTO II – EQ 1

Demonstrado no quadro abaixo as Consultas Médicas realizadas no período de 2022.

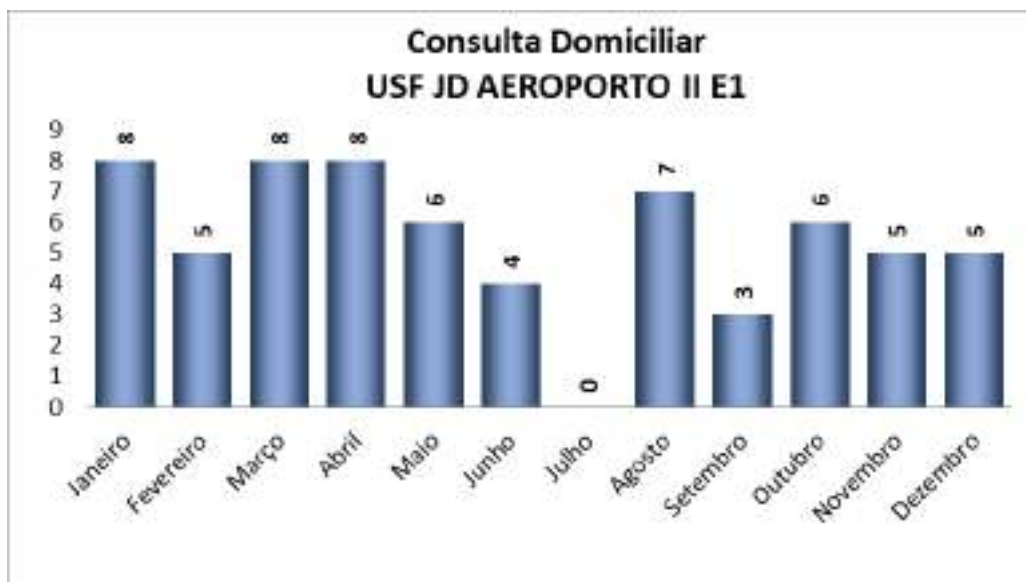
USF JD AEROPORTO II E1				
Consultas Médicas	Realizado	Meta 100%	Percentual Realizado	Atividade Mínima 91%
Janeiro	403	401	102%	365
Fevereiro	382	363	107%	330
Março	424	410	105%	373
Abril	327	344	97%	313
Mai	434	420	105%	382
Junho	372	382	98%	348
Julho	334	363	92%	330
Agosto	408	439	95%	399
Setembro	353	363	98%	330
Outubro	364	363	102%	330
Novembro	344	350	100%	319
Dezembro	335	353	96%	321
Total	4.480	4.551	100%	4.141



CONTRATO DE GESTÃO nº 46.2020
 DESENVOLVIMENTO DAS AÇÕES E SERVIÇOS DE SAÚDE
 PROCESSO: 9.657/2019

Demonstrado nos quadros abaixo as Consultas Médicas Domiciliares realizadas no período de 2022.

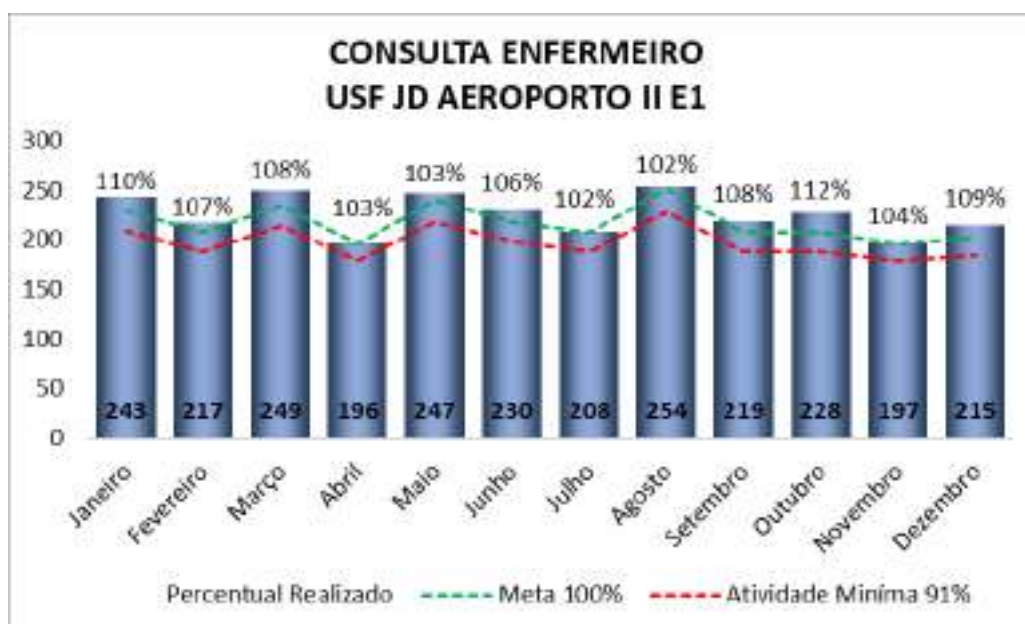
USF JD AEROPORTO II E1	
Consulta Domiciliar	Médico
Janeiro	8
Fevereiro	5
Março	8
Abril	8
Maio	6
Junho	4
Julho	0
Agosto	7
Setembro	3
Outubro	6
Novembro	5
Dezembro	5
Total	65



CONTRATO DE GESTÃO nº 46.2020
 DESENVOLVIMENTO DAS AÇÕES E SERVIÇOS DE SAÚDE
 PROCESSO: 9.657/2019

Demonstrado no quadro abaixo as Consultas de Enfermagem realizadas no período de 2022.

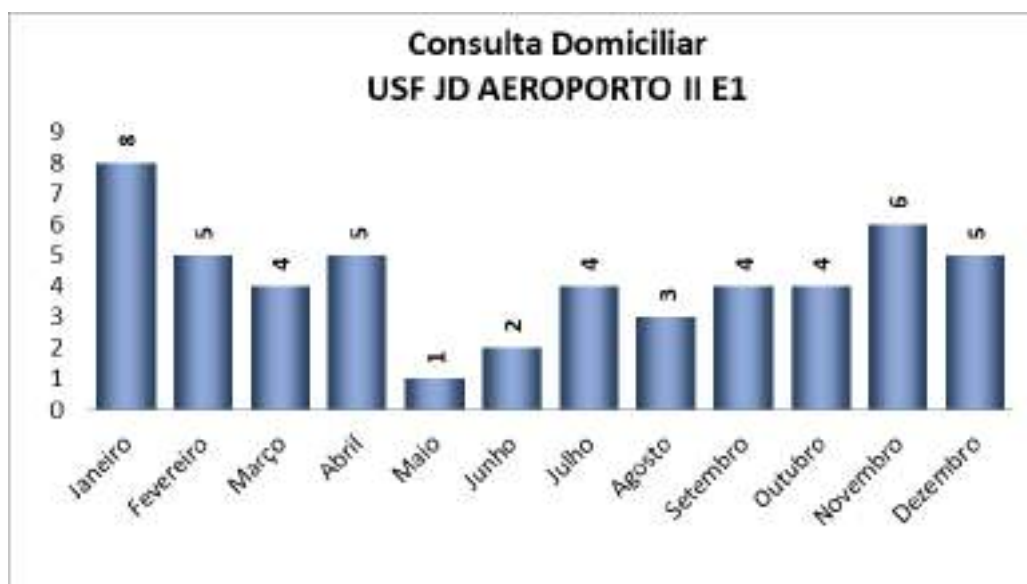
USF JD AEROPORTO II E1				
Consultas de Enfermeiro	Realizado	Meta 100%	Percentual Realizado	Atividade Mínima 91%
Janeiro	243	229	110%	208
Fevereiro	217	207	107%	188
Março	249	235	108%	214
Abril	196	196	103%	178
Mai	247	240	103%	218
Junho	230	218	106%	198
Julho	208	207	102%	188
Agosto	254	251	102%	228
Setembro	219	207	108%	188
Outubro	228	207	112%	188
Novembro	197	196	104%	178
Dezembro	215	202	109%	184
Total	2.703	2.595	106%	2.361



CONTRATO DE GESTÃO nº 46.2020
 DESENVOLVIMENTO DAS AÇÕES E SERVIÇOS DE SAÚDE
 PROCESSO: 9.657/2019

Demonstrado nos quadros abaixo as Consultas de Enfermeiro Domiciliares realizadas no período de 2022.

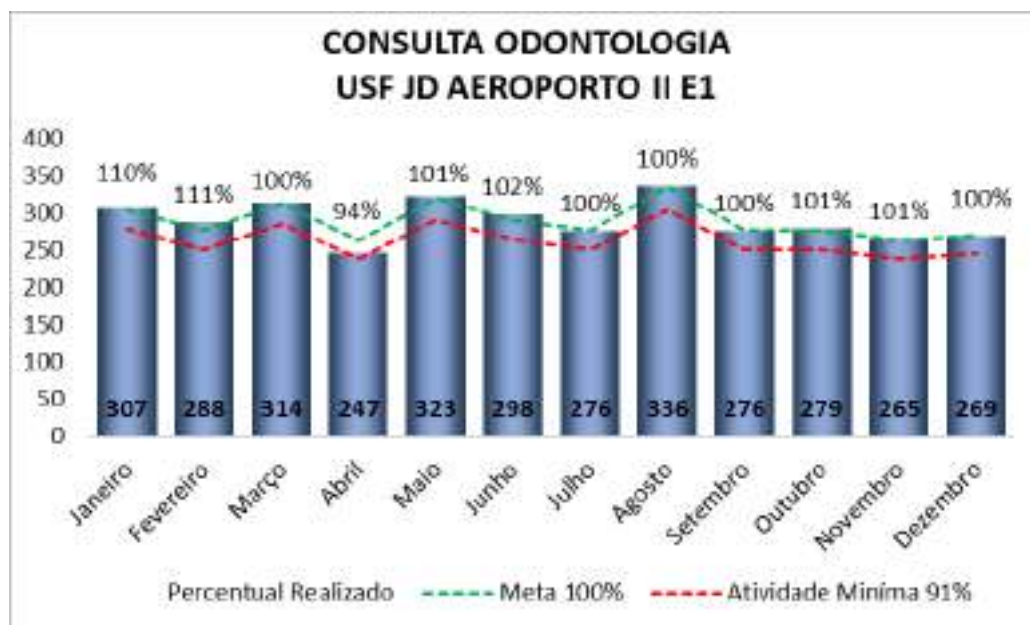
USF JD AEROPORTO II E1	
Consulta Domiciliar	Enfermeiro
Janeiro	8
Fevereiro	5
Março	4
Abril	5
Maio	1
Junho	2
Julho	4
Agosto	3
Setembro	4
Outubro	4
Novembro	6
Dezembro	5
Total	51



CONTRATO DE GESTÃO nº 46.2020
DESENVOLVIMENTO DAS AÇÕES E SERVIÇOS DE SAÚDE
PROCESSO: 9.657/2019

Demonstrado no quadro abaixo as Consultas Odontológicas realizadas no período de 2022.

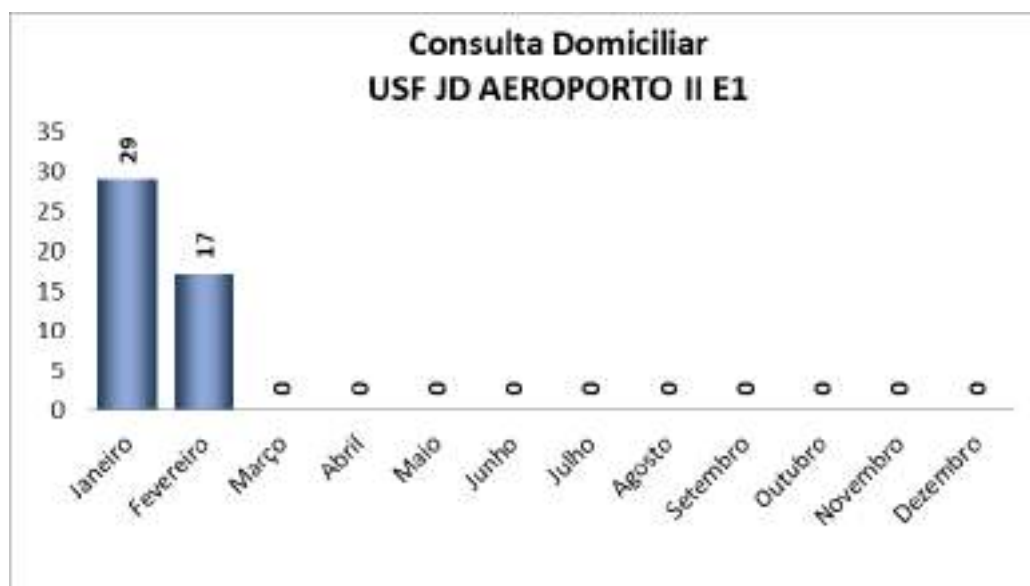
USF JD AEROPORTO II E1				
Consultas de Odontologia	Realizado	Meta 100%	Percentual Realizado	Atividade Mínima 91%
Janeiro	307	305	110%	278
Fevereiro	288	276	111%	251
Março	314	313	100%	285
Abril	247	262	94%	238
Maio	323	320	101%	291
Junho	298	291	102%	265
Julho	276	276	100%	251
Agosto	336	335	100%	305
Setembro	276	276	100%	251
Outubro	279	276	101%	251
Novembro	265	262	101%	238
Dezembro	269	269	100%	245
Total	3.478	3.461	102%	3.150



CONTRATO DE GESTÃO nº 46.2020
DESENVOLVIMENTO DAS AÇÕES E SERVIÇOS DE SAÚDE
PROCESSO: 9.657/2019

Demonstrado no quadro abaixo as Consultas Odontológicas domiciliares realizadas no período de 2022.

USF JD AEROPORTO II E1	
Consulta Domiciliar	Odonto
Janeiro	29
Fevereiro	17
Março	0
Abril	0
Maio	0
Junho	0
Julho	0
Agosto	0
Setembro	0
Outubro	0
Novembro	0
Dezembro	0
Total	46



CONTRATO DE GESTÃO nº 46.2020
 DESENVOLVIMENTO DAS AÇÕES E SERVIÇOS DE SAÚDE
 PROCESSO: 9.657/2019

Demonstrado no quadro abaixo os procedimentos odontológicos realizados no período de 2022.

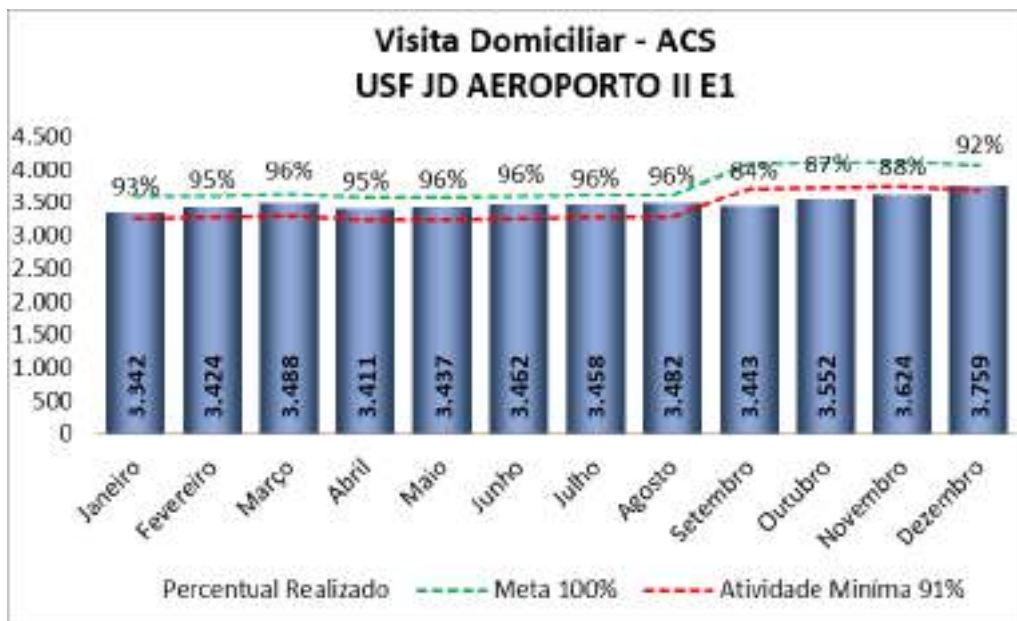
USF JD AEROPORTO II E1	
Procedimentos de Odontologia	Realizado
Janeiro	727
Fevereiro	585
Março	352
Abril	451
Maio	614
Junho	586
Julho	496
Agosto	537
Setembro	522
Outubro	449
Novembro	562
Dezembro	483
Total	6.364



CONTRATO DE GESTÃO nº 46.2020
DESENVOLVIMENTO DAS AÇÕES E SERVIÇOS DE SAÚDE
PROCESSO: 9.657/2019

Demonstrado no quadro abaixo as Visitas Domiciliares realizadas no período de 2022.

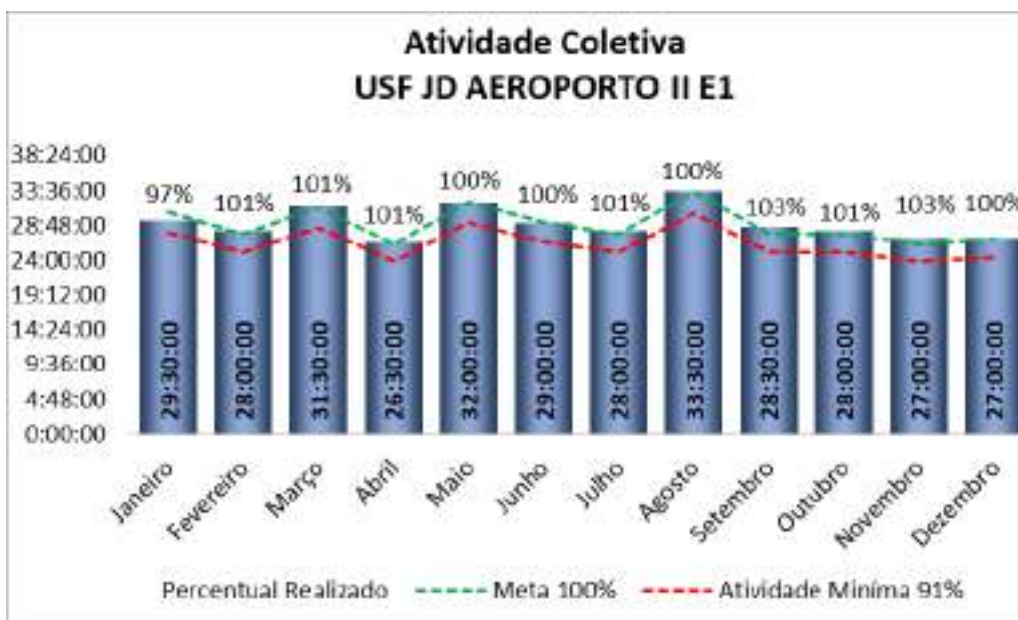
USF JD AEROPORTO II E1				
Visita Domiciliar - ACS	Realizado	Meta 100%	Percentual Realizado	Atividade Mínima 91%
Janeiro	3.342	3584	93%	3.261
Fevereiro	3.424	3596	95%	3.272
Março	3.488	3625	96%	3.299
Abril	3.411	3572	95%	3.251
Maiο	3.437	3564	96%	3.243
Junho	3.462	3595	96%	3.271
Julho	3.458	3603	96%	3.279
Agosto	3.482	3610	96%	3.285
Setembro	3.443	4077	84%	3.710
Outubro	3.552	4101	87%	3.732
Novembro	3.624	4119	88%	3.748
Dezembro	3.759	4065	92%	3.699
Total	41.882	45.111	93%	41.051



CONTRATO DE GESTÃO nº 46.2020
DESENVOLVIMENTO DAS AÇÕES E SERVIÇOS DE SAÚDE
PROCESSO: 9.657/2019

Demonstrado no quadro abaixo as Atividades Coletivas no período de 2022.

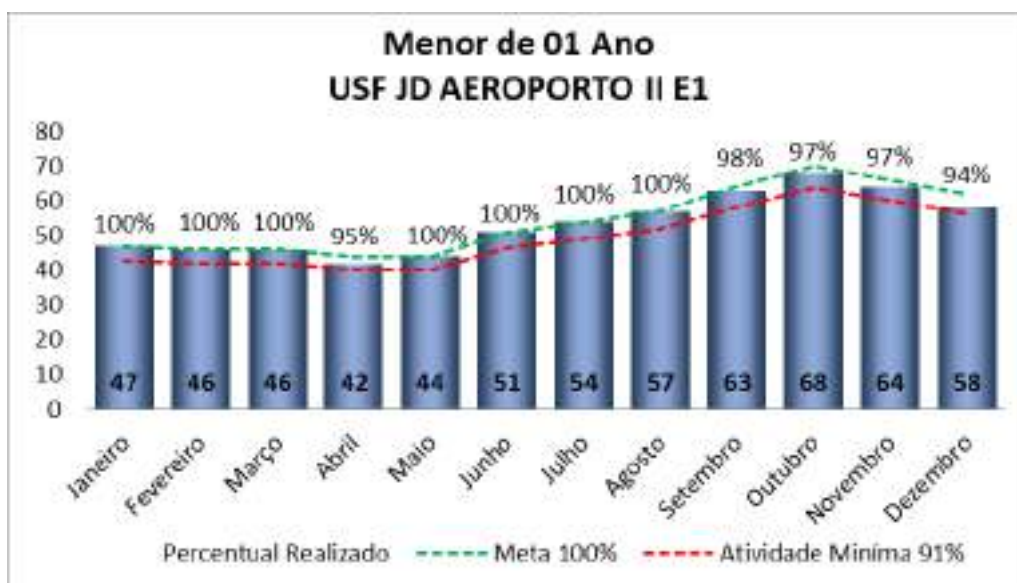
USF JD AEROPORTO II E1				
Atividade Coletiva	Realizado	Meta 100%	Percentual Realizado	Atividade Mínima 91%
Janeiro	29:30:00	30:32:44	97%	27:47:47
Fevereiro	28:00:00	27:38:11	101%	25:08:57
Março	31:30:00	31:16:22	101%	28:27:30
Abril	26:30:00	26:10:55	101%	23:49:32
Maio	32:00:00	32:00:00	100%	29:07:12
Junho	29:00:00	29:05:27	100%	26:28:22
Julho	28:00:00	27:38:11	101%	25:08:57
Agosto	33:30:00	33:27:16	100%	30:26:37
Setembro	28:30:00	27:38:11	103%	25:08:57
Outubro	28:00:00	27:38:11	101%	25:08:57
Novembro	27:00:00	26:10:55	103%	23:49:32
Dezembro	27:00:00	26:54:33	100%	24:29:14
Total	348:30:00	346:10:56	101%	315:01:33



CONTRATO DE GESTÃO nº 46.2020
 DESENVOLVIMENTO DAS AÇÕES E SERVIÇOS DE SAÚDE
 PROCESSO: 9.657/2019

Demonstrado nos quadros abaixo monitoramento de calendário vacinal de Menores de 01 ano no período de 2022.

USF JD AEROPORTO II E1				
Menores de 01 Ano	Realizado	Meta 100%	Percentual Realizado	Atividade Mínima 91%
Janeiro	47	47	100%	43
Fevereiro	46	46	100%	42
Março	46	46	100%	42
Abril	42	44	95%	40
Maio	44	44	100%	40
Junho	51	51	100%	46
Julho	54	54	100%	49
Agosto	57	57	100%	52
Setembro	63	64	98%	58
Outubro	68	70	97%	64
Novembro	64	66	97%	60
Dezembro	58	62	94%	56
Total	640	651	98%	592



CONTRATO DE GESTÃO nº 46.2020
 DESENVOLVIMENTO DAS AÇÕES E SERVIÇOS DE SAÚDE
 PROCESSO: 9.657/2019

Demonstrado nos quadros abaixo monitoramento de gestantes no período de 2022.

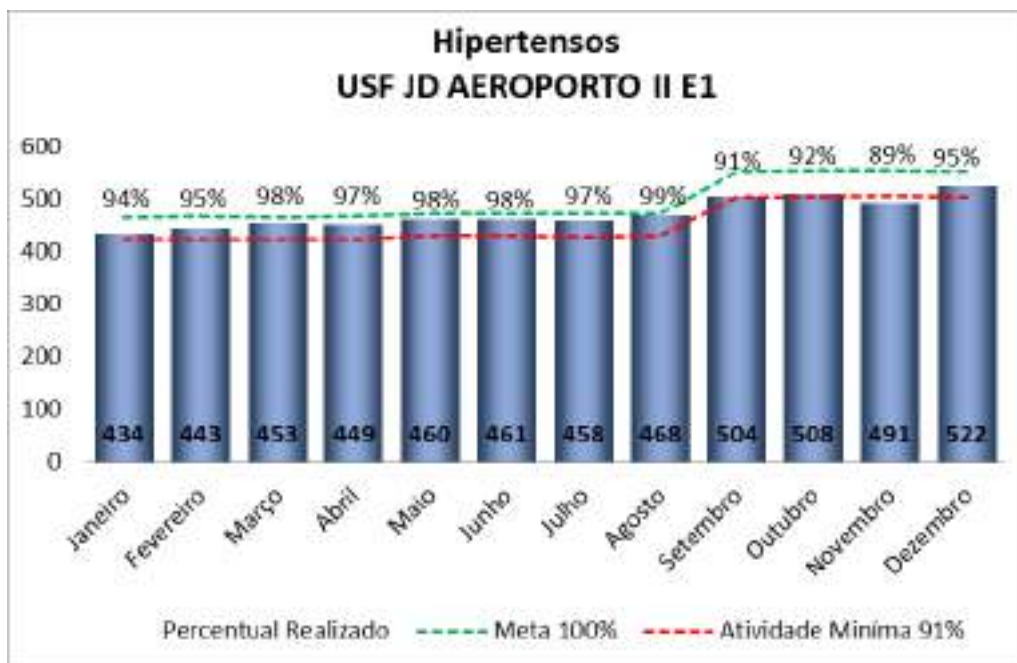
USF JD AEROPORTO II E1				
Gestantes	Realizado	Meta 100%	Percentual Realizado	Atividade Mínima 91%
Janeiro	39	43	91%	39
Fevereiro	37	39	95%	35
Março	35	36	97%	33
Abril	35	36	97%	33
Maio	29	31	94%	28
Junho	30	30	100%	27
Julho	33	33	100%	30
Agosto	32	32	100%	29
Setembro	41	42	98%	38
Outubro	45	45	100%	41
Novembro	39	41	95%	37
Dezembro	39	41	95%	37
Total	434	449	97%	409



CONTRATO DE GESTÃO nº 46.2020
DESENVOLVIMENTO DAS AÇÕES E SERVIÇOS DE SAÚDE
PROCESSO: 9.657/2019

Demonstrado nos quadros abaixo monitoramento de Hipertensos no período de 2022.

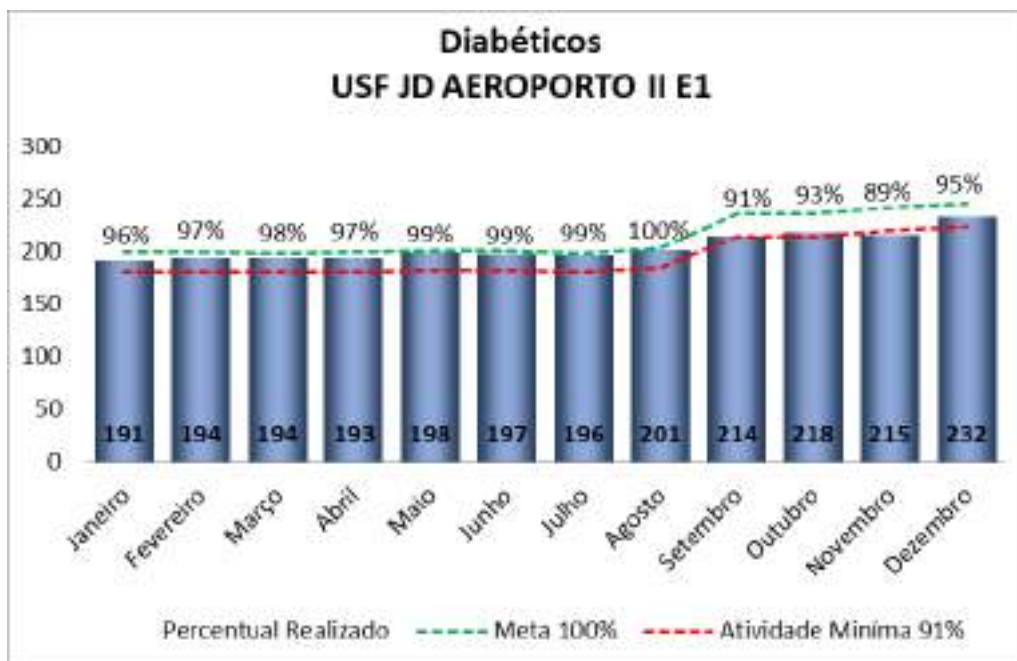
USF JD AEROPORTO II E1				
Hipertensos	Realizado	Meta 100%	Percentual Realizado	Atividade Mínima 91%
Janeiro	434	463	94%	421
Fevereiro	443	465	95%	423
Março	453	464	98%	422
Abril	449	465	97%	423
Maio	460	471	98%	429
Junho	461	471	98%	429
Julho	458	470	97%	428
Agosto	468	472	99%	430
Setembro	504	551	91%	501
Outubro	508	553	92%	503
Novembro	491	554	89%	504
Dezembro	522	551	95%	501
Total	5.651	5.950	95%	5.415



CONTRATO DE GESTÃO nº 46.2020
 DESENVOLVIMENTO DAS AÇÕES E SERVIÇOS DE SAÚDE
 PROCESSO: 9.657/2019

Demonstrado nos quadros abaixo monitoramento de Diabéticos no período de 2022.

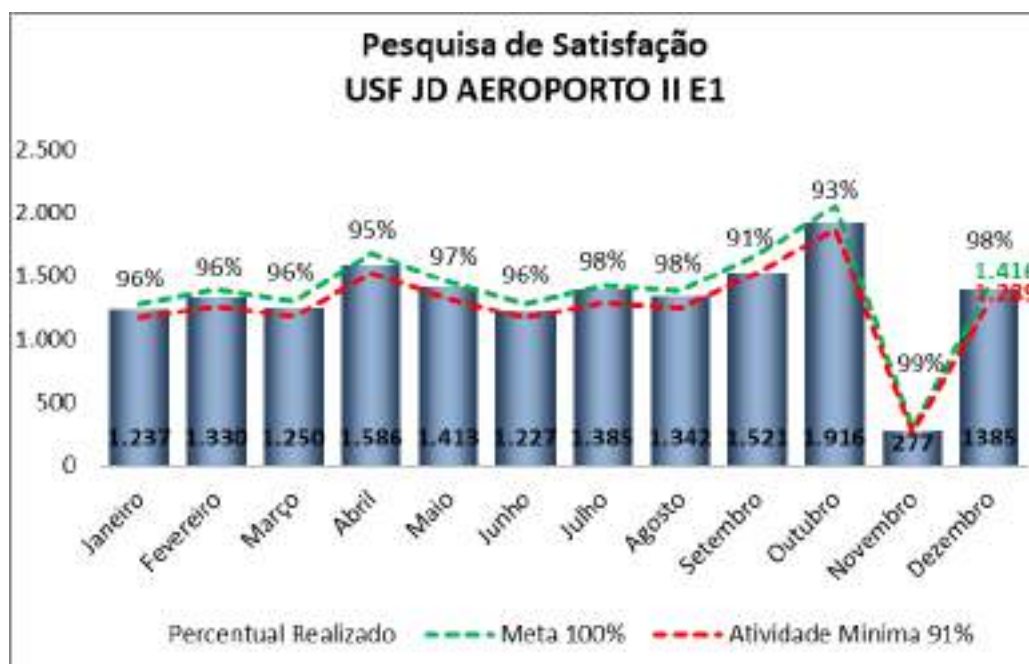
USF JD AEROPORTO II E1				
Diabéticos	Realizado	Meta 100%	Percentual Realizado	Atividade Mínima 91%
Janeiro	191	199	96%	181
Fevereiro	194	199	97%	181
Março	194	198	98%	180
Abril	193	199	97%	181
Maio	198	200	99%	182
Junho	197	200	99%	182
Julho	196	198	99%	180
Agosto	201	202	100%	184
Setembro	214	235	91%	214
Outubro	218	235	93%	214
Novembro	215	241	89%	219
Dezembro	232	245	95%	223
Total	2.443	2.551	96%	2.321



CONTRATO DE GESTÃO nº 46.2020
 DESENVOLVIMENTO DAS AÇÕES E SERVIÇOS DE SAÚDE
 PROCESSO: 9.657/2019

Demonstrado nos quadros abaixo pesquisa de satisfação dos usuários no período de 2022.

USF JD AEROPORTO II E1				
Pesquisa de Satisfação	Realizado	Meta 100%	Percentual Realizado	Atividade Mínima 91%
Janeiro	1.237	1.282	96%	1.167
Fevereiro	1.330	1.385	96%	1.260
Março	1.250	1.298	96%	1.181
Abril	1.586	1.669	95%	1.519
Mai	1.413	1.454	97%	1.323
Junho	1.227	1.276	96%	1.161
Julho	1.385	1.420	98%	1.292
Agosto	1.342	1.376	98%	1.252
Setembro	1.521	1.666	91%	1.516
Outubro	1.916	2.052	93%	1.867
Novembro	277	280	99%	255
Dezembro	1385	1.416	98%	1.289
Total	15.869	16.574	96%	15.082



CONTRATO DE GESTÃO nº 46.2020
 DESENVOLVIMENTO DAS AÇÕES E SERVIÇOS DE SAÚDE
 PROCESSO: 9.657/2019

Demonstrado nos quadros abaixo os encaminhamentos de guias a SMS/PMMC para agendamento de procedimentos e/ou consultas médicas especializadas no período de 2022.

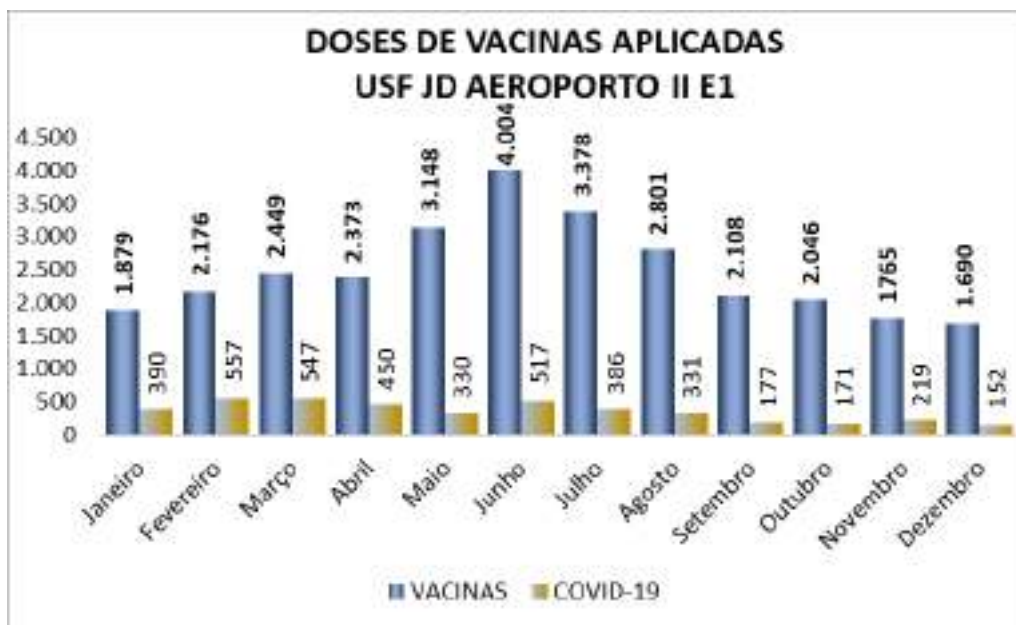
USF JD AEROPORTO II E1		
ENCAMINHAMENTOS	SARE	SADT
Janeiro	35	66
Fevereiro	70	54
Março	45	77
Abril	34	61
Maio	57	50
Junho	57	42
Julho	36	17
Agosto	55	83
Setembro	64	64
Outubro	52	75
Novembro	32	43
Dezembro	17	38
Total	554	670



CONTRATO DE GESTÃO nº 46.2020
DESENVOLVIMENTO DAS AÇÕES E SERVIÇOS DE SAÚDE
PROCESSO: 9.657/2019

Demonstrado nos quadros abaixo as imunizações realizadas no período de 2022.

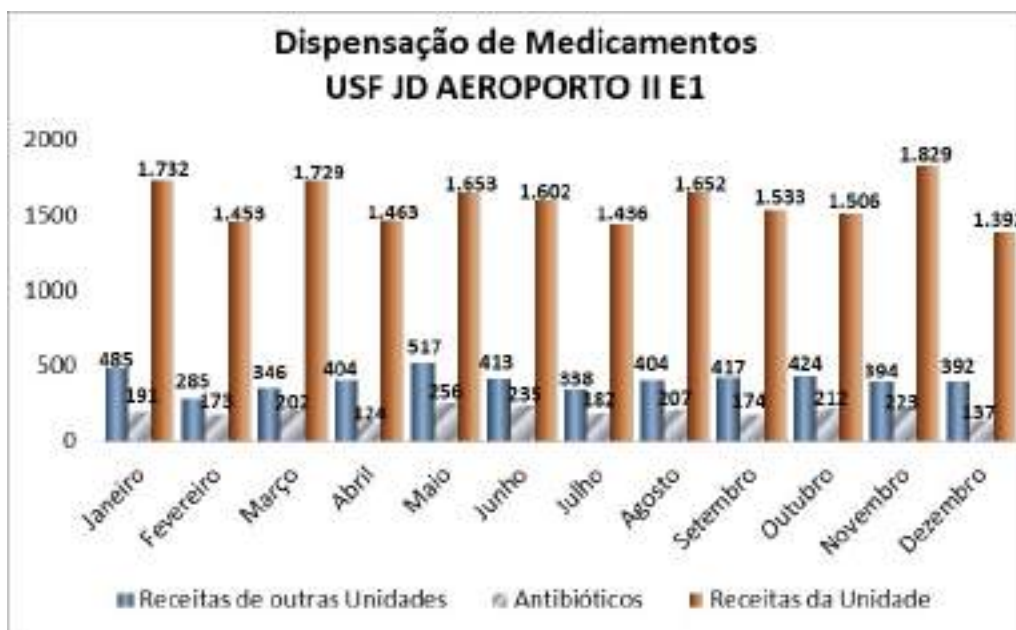
USF JD AEROPORTO II E1		
Imunizações	VACINAS	COVID-19
Janeiro	1.879	390
Fevereiro	2.176	557
Março	2.449	547
Abril	2.373	450
Maio	3.148	330
Junho	4.004	517
Julho	3.378	386
Agosto	2.801	331
Setembro	2.108	177
Outubro	2.046	171
Novembro	1.765	219
Dezembro	1.690	152
Total	29.817	4.227



CONTRATO DE GESTÃO nº 46.2020
DESENVOLVIMENTO DAS AÇÕES E SERVIÇOS DE SAÚDE
PROCESSO: 9.657/2019

Demonstrado nos quadros abaixo a distribuição de medicamentos realizados no período de 2022.

USF JD AEROPORTO II E1			
Dispensário de Medicamentos	Receitas de outras Unidades	Antibióticos	Receitas da Unidade
Janeiro	485	191	1.732
Fevereiro	285	173	1.453
Março	346	202	1.729
Abril	404	124	1.463
Maio	517	256	1.653
Junho	413	235	1.602
Julho	338	182	1.436
Agosto	404	207	1.652
Setembro	417	174	1.533
Outubro	424	212	1.506
Novembro	394	223	1.829
Dezembro	392	137	1.392
Total	4.819	2.316	18.980



CONTRATO DE GESTÃO nº 46.2020
 DESENVOLVIMENTO DAS AÇÕES E SERVIÇOS DE SAÚDE
 PROCESSO: 9.657/2019

Demonstrado nos quadros abaixo o monitoramento de Procedimentos de Enfermagem no período de 2022.

USF JD AEROPORTO II E1	
Procedimentos de Enfermagem	Realizado
Janeiro	579
Fevereiro	448
Março	697
Abril	312
Maiο	385
Junho	551
Julho	613
Agosto	869
Setembro	482
Outubro	566
Novembro	616
Dezembro	812
Total	6.930



CONTRATO DE GESTÃO nº 46.2020
 DESENVOLVIMENTO DAS AÇÕES E SERVIÇOS DE SAÚDE
 PROCESSO: 9.657/2019

Demonstrado nos quadros abaixo o monitoramento de Procedimentos de Enfermagem no período de 2022.

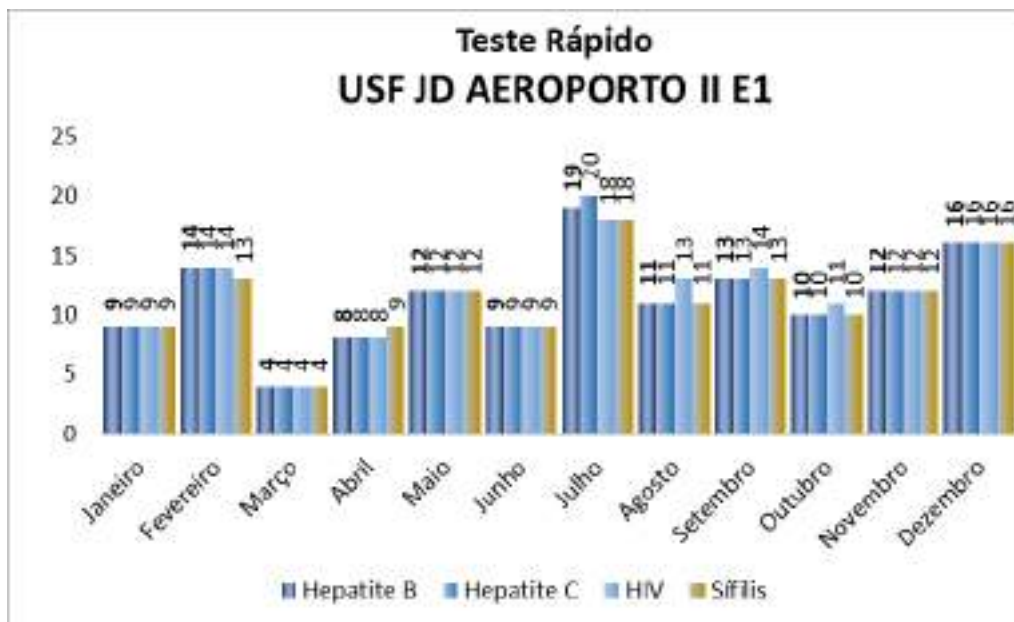
USF JD AEROPORTO II E1	
Procedimentos de Enfermagem	Realizado
Janeiro	579
Fevereiro	448
Março	697
Abril	312
Maiο	385
Junho	551
Julho	613
Agosto	869
Setembro	482
Outubro	566
Novembro	616
Dezembro	812
Total	6.930



CONTRATO DE GESTÃO nº 46.2020
 DESENVOLVIMENTO DAS AÇÕES E SERVIÇOS DE SAÚDE
 PROCESSO: 9.657/2019

Demonstrado nos quadros abaixo o monitoramento de Testes Rápidos realizados no período de 2022.

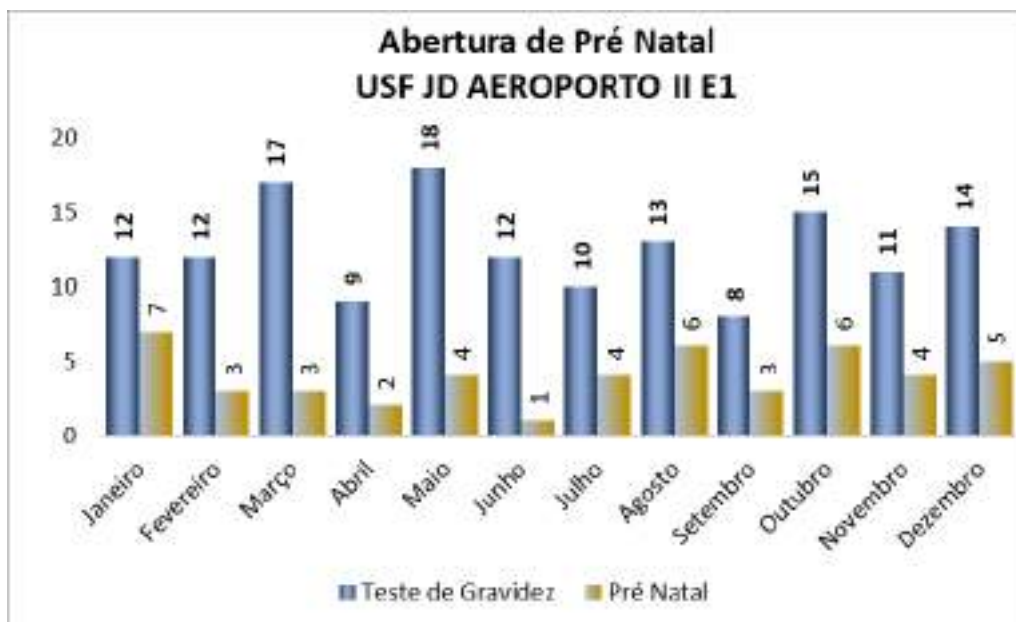
USF JD AEROPORTO II E1				
TESTE RÁPIDO	Hepatite B	Hepatite C	HIV	Sífilis
Janeiro	9	9	9	9
Fevereiro	14	14	14	13
Março	4	4	4	4
Abril	8	8	8	9
Maio	12	12	12	12
Junho	9	9	9	9
Julho	19	20	18	18
Agosto	11	11	13	11
Setembro	13	13	14	13
Outubro	10	10	11	10
Novembro	12	12	12	12
Dezembro	16	16	16	16
Total	137	138	140	136



CONTRATO DE GESTÃO nº 46.2020
 DESENVOLVIMENTO DAS AÇÕES E SERVIÇOS DE SAÚDE
 PROCESSO: 9.657/2019

Demonstrado nos quadros abaixo o monitoramento de Testes Rápidos de Gravidez e Abertura de pré Natal realizados no período de 2022.

USF JD AEROPORTO II E1		
	Teste de Gravidez	Pré Natal
Janeiro	12	7
Fevereiro	12	3
Março	17	3
Abril	9	2
Maio	18	4
Junho	12	1
Julho	10	4
Agosto	13	6
Setembro	8	3
Outubro	15	6
Novembro	11	4
Dezembro	14	5
Total	151	48

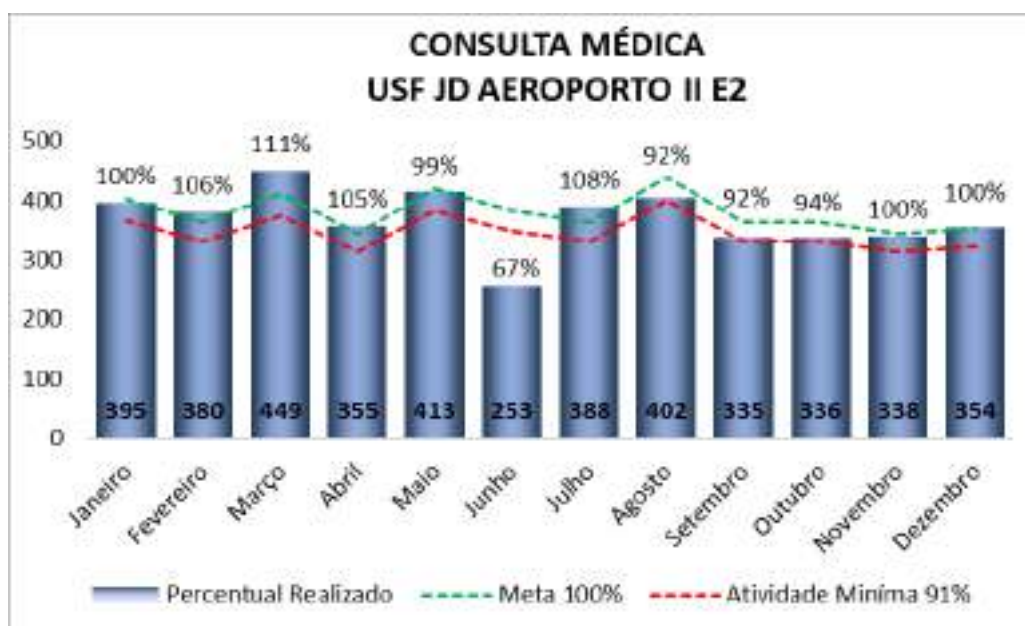


CONTRATO DE GESTÃO nº 46.2020
DESENVOLVIMENTO DAS AÇÕES E SERVIÇOS DE SAÚDE
PROCESSO: 9.657/2019

8.2.4. USF JARDIM AEROPORTO II – EQ 2

Demonstrado no quadro abaixo as Consultas Médicas realizadas no período de 2022.

USF JD AEROPORTO II E2				
Consultas Médicas	Realizado	Meta 100%	Percentual Realizado	Atividade Mínima 91%
Janeiro	395	401	100%	365
Fevereiro	380	363	106%	330
Março	449	410	111%	373
Abril	355	344	105%	313
Mai	413	420	99%	382
Junho	253	382	67%	348
Julho	388	363	108%	330
Agosto	402	439	92%	399
Setembro	335	363	92%	330
Outubro	336	363	94%	330
Novembro	338	344	100%	313
Dezembro	354	353	100%	321
Total	4.398	4.545	98%	4.136



CONTRATO DE GESTÃO nº 46.2020
 DESENVOLVIMENTO DAS AÇÕES E SERVIÇOS DE SAÚDE
 PROCESSO: 9.657/2019

Demonstrado nos quadros abaixo as Consultas Médicas Domiciliares realizadas no período de 2022.

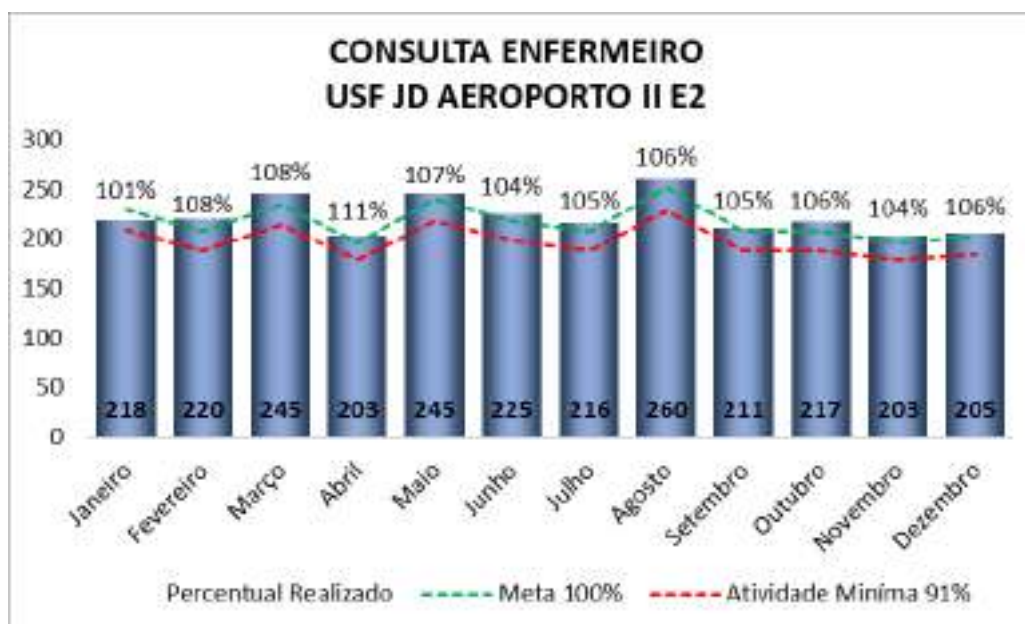
USF JD AEROPORTO II E2	
Consulta Domiciliar	Médico
Janeiro	6
Fevereiro	4
Março	6
Abril	5
Maio	2
Junho	2
Julho	3
Agosto	3
Setembro	0
Outubro	7
Novembro	6
Dezembro	0
Total	44



CONTRATO DE GESTÃO nº 46.2020
DESENVOLVIMENTO DAS AÇÕES E SERVIÇOS DE SAÚDE
PROCESSO: 9.657/2019

Demonstrado no quadro abaixo as Consultas de Enfermagem realizadas no período de 2022.

USF JD AEROPORTO II E2				
Consultas de Enfermeiro	Realizado	Meta 100%	Percentual Realizado	Atividade Mínima 91%
Janeiro	218	229	101%	208
Fevereiro	220	207	108%	188
Março	245	235	108%	214
Abril	203	196	111%	178
Mai	245	240	107%	218
Junho	225	218	104%	198
Julho	216	207	105%	188
Agosto	260	251	106%	228
Setembro	211	207	105%	188
Outubro	217	207	106%	188
Novembro	203	196	104%	178
Dezembro	205	202	106%	184
Total	2.668	2.595	106%	2.361



CONTRATO DE GESTÃO nº 46.2020
 DESENVOLVIMENTO DAS AÇÕES E SERVIÇOS DE SAÚDE
 PROCESSO: 9.657/2019

Demonstrado nos quadros abaixo as Consultas de Enfermeiro Domiciliares realizadas no período de 2022.

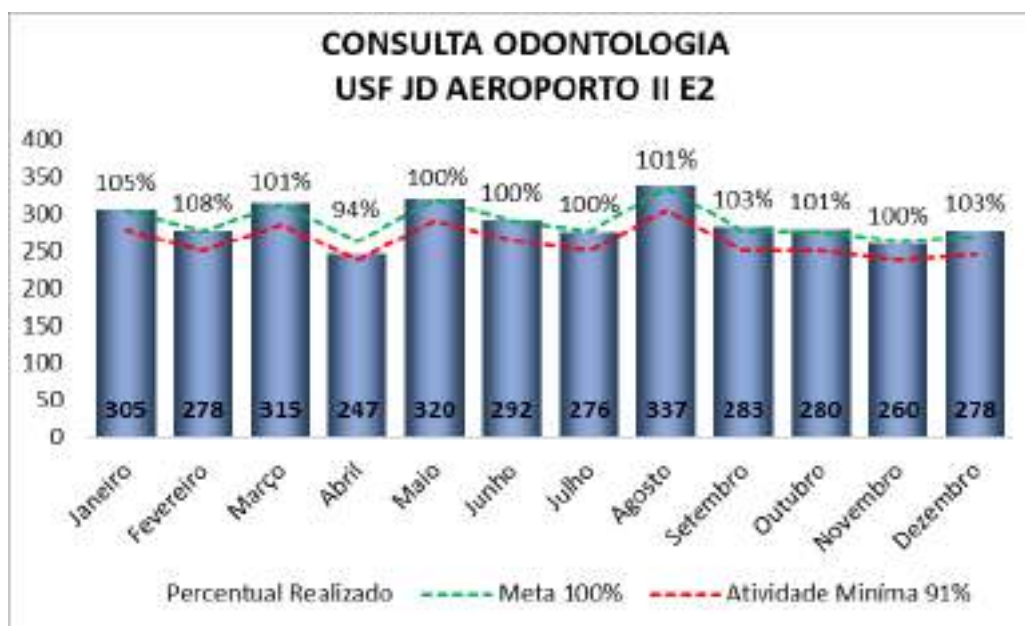
USF JD AEROPORTO II E2	
Consulta Domiciliar	Enfermeiro
Janeiro	13
Fevereiro	4
Março	9
Abril	14
Maiο	12
Junho	2
Julho	1
Agosto	5
Setembro	6
Outubro	2
Novembro	1
Dezembro	10
Total	79



CONTRATO DE GESTÃO nº 46.2020
DESENVOLVIMENTO DAS AÇÕES E SERVIÇOS DE SAÚDE
PROCESSO: 9.657/2019

Demonstrado no quadro abaixo as Consultas Odontológicas realizadas no período de 2022.

USF JD AEROPORTO II E2				
Consultas de Odontologia	Realizado	Meta 100%	Percentual Realizado	Atividade Mínima 91%
Janeiro	305	305	105%	278
Fevereiro	278	276	108%	251
Março	315	313	101%	285
Abril	247	262	94%	238
Mai	320	320	100%	291
Junho	292	291	100%	265
Julho	276	276	100%	251
Agosto	337	335	101%	305
Setembro	283	276	103%	251
Outubro	280	276	101%	251
Novembro	260	262	100%	238
Dezembro	278	269	103%	245
Total	3.471	3.461	101%	3.150



CONTRATO DE GESTÃO nº 46.2020
 DESENVOLVIMENTO DAS AÇÕES E SERVIÇOS DE SAÚDE
 PROCESSO: 9.657/2019

Demonstrado no quadro abaixo as Consultas Odontológicas domiciliares realizadas no período de 2022.

USF JD AEROPORTO II E2	
Consulta Domiciliar	Odonto
Janeiro	16
Fevereiro	19
Março	0
Abril	0
Maio	0
Junho	0
Julho	0
Agosto	0
Setembro	0
Outubro	0
Novembro	1
Dezembro	0
Total	36



CONTRATO DE GESTÃO nº 46.2020
DESENVOLVIMENTO DAS AÇÕES E SERVIÇOS DE SAÚDE
PROCESSO: 9.657/2019

Demonstrado no quadro abaixo os procedimentos odontológicos realizados no período de 2022.

USF JD AEROPORTO II E2	
Procedimentos de Odontologia	Realizado
Janeiro	613
Fevereiro	341
Março	564
Abril	464
Maio	674
Junho	466
Julho	550
Agosto	623
Setembro	573
Outubro	543
Novembro	504
Dezembro	496
Total	6.411



CONTRATO DE GESTÃO nº 46.2020
 DESENVOLVIMENTO DAS AÇÕES E SERVIÇOS DE SAÚDE
 PROCESSO: 9.657/2019

Demonstrado no quadro abaixo as Visitas Domiciliares realizadas no período de 2022.

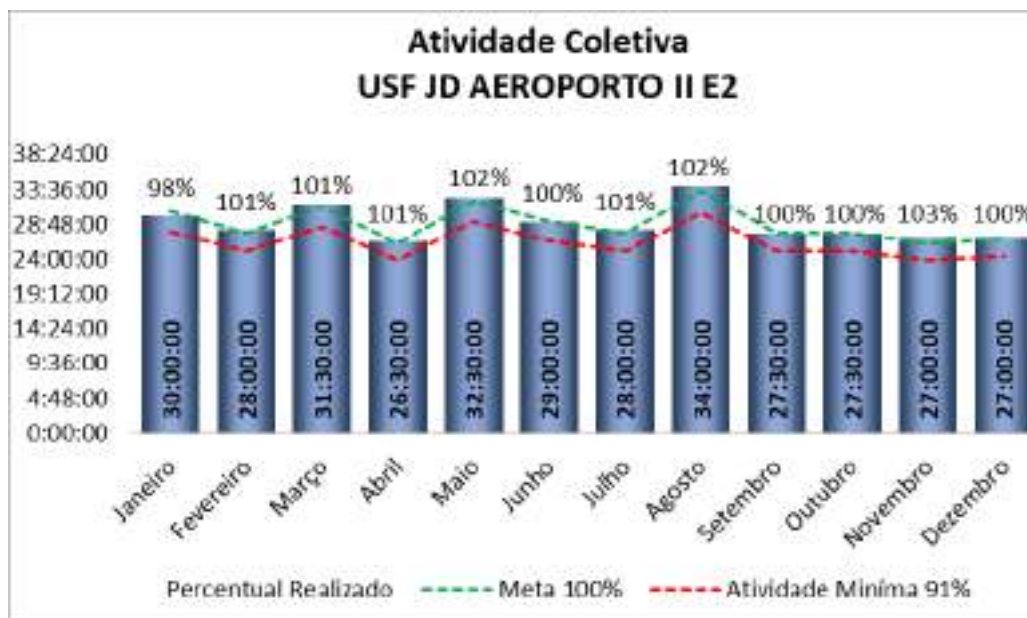
USF JD AEROPORTO II E2				
Visita Domiciliar - ACS	Realizado	Meta 100%	Percentual Realizado	Atividade Mínima 91%
Janeiro	3.603	3639	99%	3.311
Fevereiro	3.586	3645	98%	3.317
Março	3.526	3606	98%	3.281
Abril	3.539	3589	99%	3.266
Mai	3.562	3600	99%	3.276
Junho	3.551	3610	98%	3.285
Julho	3.546	3633	98%	3.306
Agosto	3.552	3624	98%	3.298
Setembro	3.147	3880	81%	3.531
Outubro	3.525	3987	88%	3.628
Novembro	3.562	3972	90%	3.615
Dezembro	3.746	3998	94%	3.638
Total	42.445	44.783	95%	40.753



CONTRATO DE GESTÃO nº 46.2020
DESENVOLVIMENTO DAS AÇÕES E SERVIÇOS DE SAÚDE
PROCESSO: 9.657/2019

Demonstrado no quadro abaixo as Atividades Coletivas no período de 2022.

USF JD AEROPORTO II E2				
Atividade Coletiva	Realizado	Meta 100%	Percentual Realizado	Atividade Mínima 91%
Janeiro	30:00:00	30:32:44	98%	27:47:47
Fevereiro	28:00:00	27:38:11	101%	25:08:57
Março	31:30:00	31:16:22	101%	28:27:30
Abril	26:30:00	26:10:55	101%	23:49:32
Maiο	32:30:00	32:00:00	102%	29:07:12
Junho	29:00:00	29:05:27	100%	26:28:22
Julho	28:00:00	27:38:11	101%	25:08:57
Agosto	34:00:00	33:27:16	102%	30:26:37
Setembro	27:30:00	27:38:11	100%	25:08:57
Outubro	27:30:00	27:38:11	100%	25:08:57
Novembro	27:00:00	26:10:55	103%	23:49:32
Dezembro	27:00:00	26:54:33	100%	24:29:14
Total	348:30:00	346:10:56	101%	315:01:33



CONTRATO DE GESTÃO nº 46.2020
 DESENVOLVIMENTO DAS AÇÕES E SERVIÇOS DE SAÚDE
 PROCESSO: 9.657/2019

Demonstrado nos quadros abaixo monitoramento de calendário vacinal de Menores de 01 ano no período de 2022.

USF JD AEROPORTO II E2				
Menores de 01 Ano	Realizado	Meta 100%	Percentual Realizado	Atividade Mínima 91%
Janeiro	57	58	98%	53
Fevereiro	56	57	98%	52
Março	50	50	100%	46
Abril	48	49	98%	45
Mai	48	49	98%	45
Junho	47	47	100%	43
Julho	47	47	100%	43
Agosto	50	51	98%	46
Setembro	54	54	100%	49
Outubro	54	57	95%	52
Novembro	52	53	98%	48
Dezembro	55	57	96%	52
Total	618	629	98%	572



CONTRATO DE GESTÃO nº 46.2020
 DESENVOLVIMENTO DAS AÇÕES E SERVIÇOS DE SAÚDE
 PROCESSO: 9.657/2019

Demonstrado nos quadros abaixo monitoramento de gestantes no período de 2022.

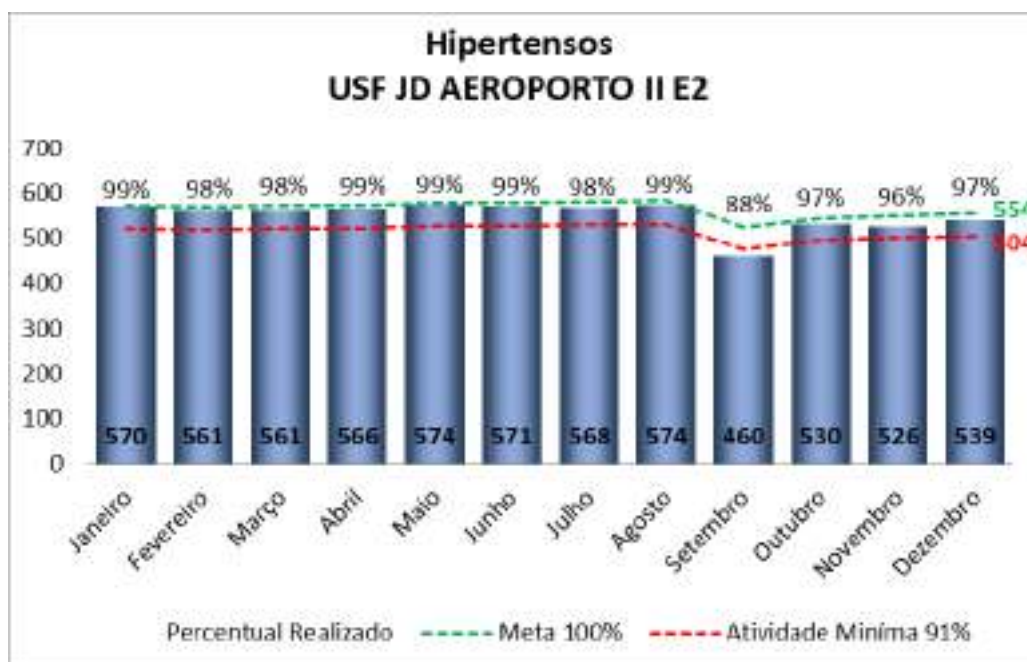
USF JD AEROPORTO II E2				
Gestantes	Realizado	Meta 100%	Percentual Realizado	Atividade Mínima 91%
Janeiro	29	29	100%	26
Fevereiro	28	29	97%	26
Março	27	28	96%	25
Abril	26	26	100%	24
Mai	25	25	100%	23
Junho	24	24	100%	22
Julho	27	27	100%	25
Agosto	26	26	100%	24
Setembro	19	20	95%	18
Outubro	23	23	100%	21
Novembro	25	26	96%	24
Dezembro	28	28	100%	25
Total	307	311	99%	283



CONTRATO DE GESTÃO nº 46.2020
 DESENVOLVIMENTO DAS AÇÕES E SERVIÇOS DE SAÚDE
 PROCESSO: 9.657/2019

Demonstrado nos quadros abaixo monitoramento de Hipertensos no período de 2022.

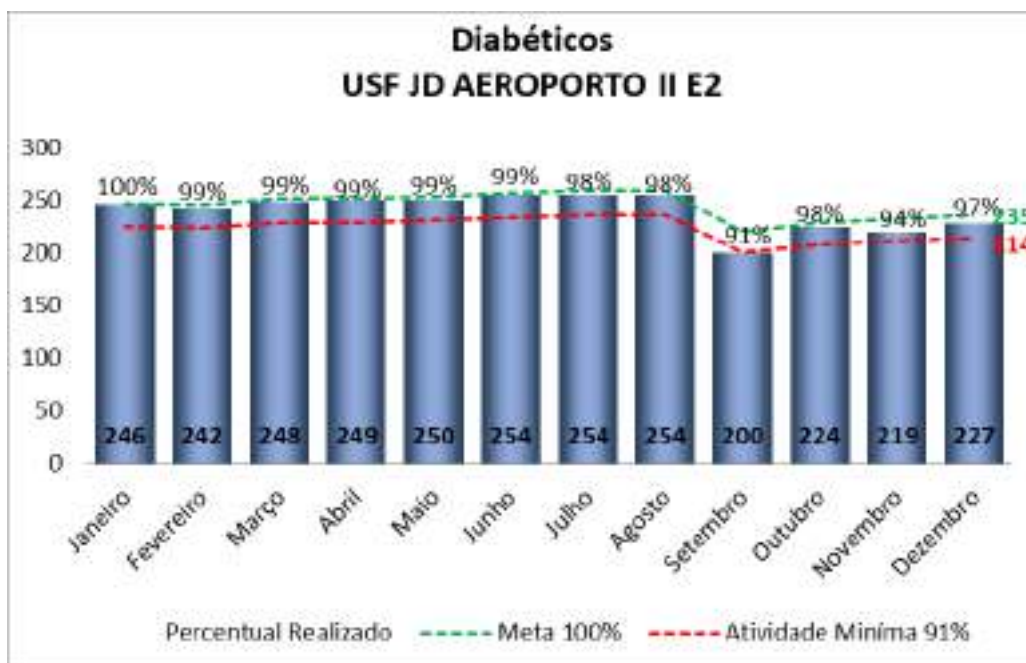
USF JD AEROPORTO II E2				
Hipertensos	Realizado	Meta 100%	Percentual Realizado	Atividade Mínima 91%
Janeiro	570	573	99%	521
Fevereiro	561	570	98%	519
Março	561	572	98%	521
Abril	566	572	99%	521
Maiο	574	578	99%	526
Junho	571	578	99%	526
Julho	568	581	98%	529
Agosto	574	582	99%	530
Setembro	460	523	88%	476
Outubro	530	544	97%	495
Novembro	526	550	96%	501
Dezembro	539	554	97%	504
Total	6.600	6.777	97%	6.167



CONTRATO DE GESTÃO nº 46.2020
 DESENVOLVIMENTO DAS AÇÕES E SERVIÇOS DE SAÚDE
 PROCESSO: 9.657/2019

Demonstrado nos quadros abaixo monitoramento de Diabéticos no período de 2022.

USF JD AEROPORTO II E2				
Diabéticos	Realizado	Meta 100%	Percentual Realizado	Atividade Mínima 91%
Janeiro	246	246	100%	224
Fevereiro	242	245	99%	223
Março	248	251	99%	228
Abril	249	251	99%	228
Mai	250	253	99%	230
Junho	254	256	99%	233
Julho	254	259	98%	236
Agosto	254	259	98%	236
Setembro	200	220	91%	200
Outubro	224	228	98%	207
Novembro	219	232	94%	211
Dezembro	227	235	97%	214
Total	2.867	2.935	98%	2.671



CONTRATO DE GESTÃO nº 46.2020
 DESENVOLVIMENTO DAS AÇÕES E SERVIÇOS DE SAÚDE
 PROCESSO: 9.657/2019

Demonstrado nos quadros abaixo pesquisa de satisfação dos usuários no período de 2022.

USF JD AEROPORTO II E2				
Pesquisa de Satisfação	Realizado	Meta 100%	Percentual Realizado	Atividade Mínima 91%
Janeiro	1237	1.282	96%	1.167
Fevereiro	1330	1.385	96%	1.260
Março	1250	1.298	96%	1.181
Abril	1586	1.669	95%	1.519
Mai	1413	1.454	97%	1.323
Junho	1227	1.276	96%	1.161
Julho	1385	1.420	98%	1.292
Agosto	1342	1.376	98%	1.252
Setembro	1521	1.666	91%	1.516
Outubro	1916	2.052	93%	1.867
Novembro	277	280	99%	255
Dezembro	1385	1.416	98%	1.289
Total	15.869	16.574	96%	15.082



CONTRATO DE GESTÃO nº 46.2020
 DESENVOLVIMENTO DAS AÇÕES E SERVIÇOS DE SAÚDE
 PROCESSO: 9.657/2019

Demonstrado nos quadros abaixo os encaminhamentos de guias a SMS/PMMC para agendamento de procedimentos e/ou consultas médicas especializadas no período de 2022.

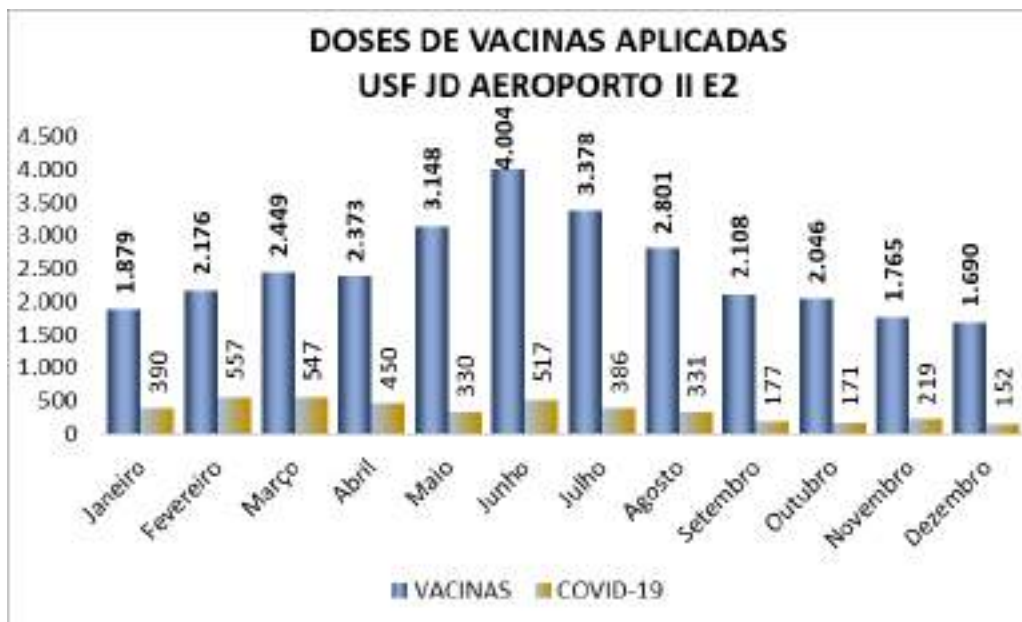
USF JD AEROPORTO II E2		
ENCAMINHAMENTOS	SARE	Realizado
Janeiro	59	57
Fevereiro	83	95
Março	63	93
Abril	80	71
Maio	56	46
Junho	36	62
Julho	28	17
Agosto	34	33
Setembro	40	39
Outubro	33	51
Novembro	80	98
Dezembro	34	38
Total	626	700



CONTRATO DE GESTÃO nº 46.2020
 DESENVOLVIMENTO DAS AÇÕES E SERVIÇOS DE SAÚDE
 PROCESSO: 9.657/2019

Demonstrado nos quadros abaixo as imunizações realizadas no período de 2022.

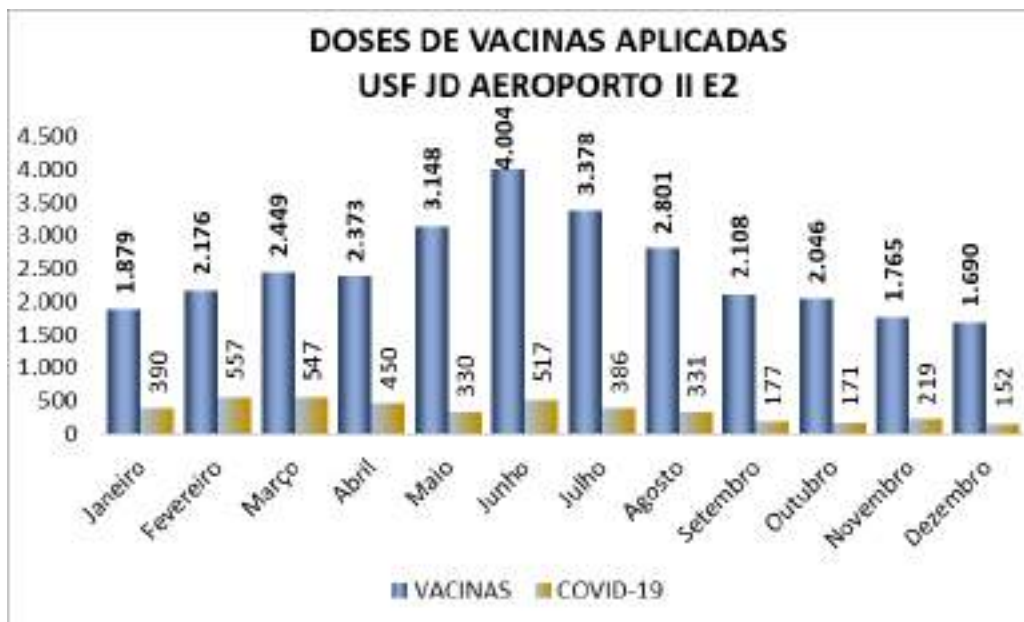
USF JD AEROPORTO II E2		
Imunizações	VACINAS	COVID-19
Janeiro	1.879	390
Fevereiro	2.176	557
Março	2.449	547
Abril	2.373	450
Maio	3.148	330
Junho	4.004	517
Julho	3.378	386
Agosto	2.801	331
Setembro	2.108	177
Outubro	2.046	171
Novembro	1.765	219
Dezembro	1.690	152
Total	29817	4227



CONTRATO DE GESTÃO nº 46.2020
 DESENVOLVIMENTO DAS AÇÕES E SERVIÇOS DE SAÚDE
 PROCESSO: 9.657/2019

Demonstrado nos quadros abaixo as imunizações realizadas no período de 2022.

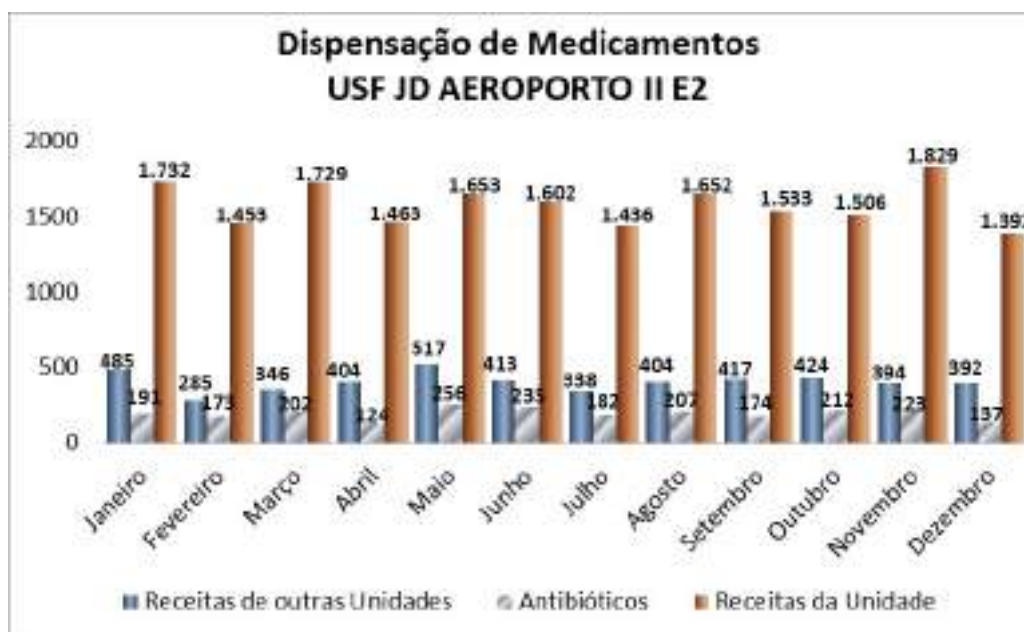
USF JD AEROPORTO II E2		
Imunizações	VACINAS	COVID-19
Janeiro	1.879	390
Fevereiro	2.176	557
Março	2.449	547
Abril	2.373	450
Maio	3.148	330
Junho	4.004	517
Julho	3.378	386
Agosto	2.801	331
Setembro	2.108	177
Outubro	2.046	171
Novembro	1.765	219
Dezembro	1.690	152
Total	29817	4227



CONTRATO DE GESTÃO nº 46.2020
 DESENVOLVIMENTO DAS AÇÕES E SERVIÇOS DE SAÚDE
 PROCESSO: 9.657/2019

Demonstrado nos quadros abaixo a distribuição de medicamentos realizados no período de 2022.

USF JD AEROPORTO II E2			
Dispensário de Medicamentos	Receitas de outras Unidades	Antibióticos	Receitas da Unidade
Janeiro	485	191	1.732
Fevereiro	285	173	1.453
Março	346	202	1.729
Abril	404	124	1.463
Maio	517	256	1.653
Junho	413	235	1.602
Julho	338	182	1.436
Agosto	404	207	1.652
Setembro	417	174	1.533
Outubro	424	212	1.506
Novembro	394	223	1.829
Dezembro	392	137	1.392
Total	4.819	2.316	18.980



CONTRATO DE GESTÃO nº 46.2020
 DESENVOLVIMENTO DAS AÇÕES E SERVIÇOS DE SAÚDE
 PROCESSO: 9.657/2019

Demonstrado nos quadros abaixo o monitoramento de Procedimentos de Enfermagem no período de 2022.

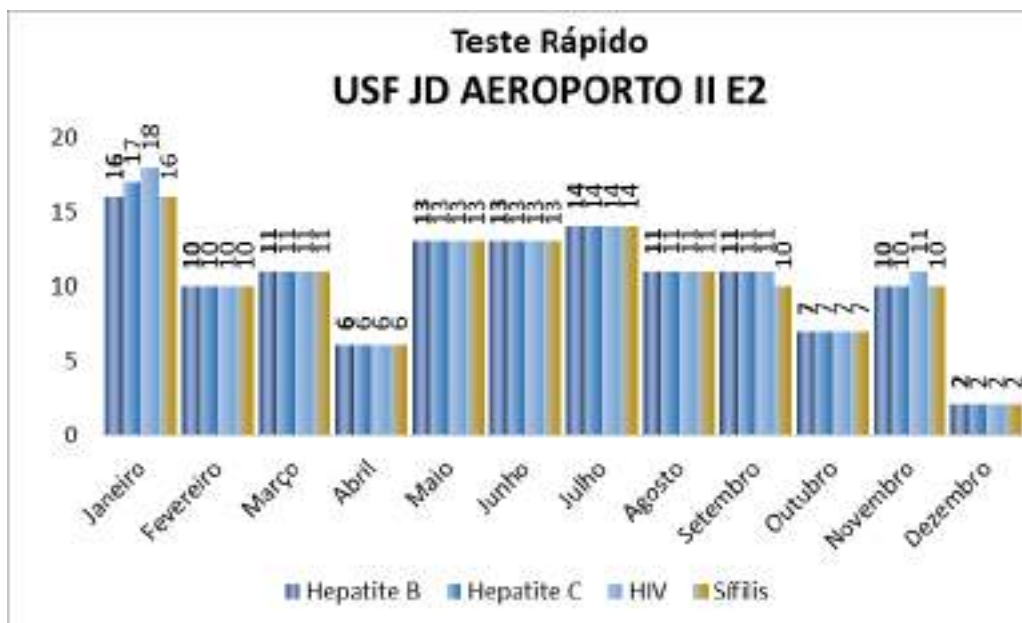
USF JD AEROPORTO II E2	
Procedimentos de Enfermagem	Realizado
Janeiro	413
Fevereiro	838
Março	1.243
Abril	1.323
Maio	1.701
Junho	1.533
Julho	1.268
Agosto	1.419
Setembro	1.303
Outubro	1.233
Novembro	1.243
Dezembro	679
Total	14.196



CONTRATO DE GESTÃO nº 46.2020
 DESENVOLVIMENTO DAS AÇÕES E SERVIÇOS DE SAÚDE
 PROCESSO: 9.657/2019

Demonstrado nos quadros abaixo o monitoramento de Testes Rápidos realizados no período de 2022.

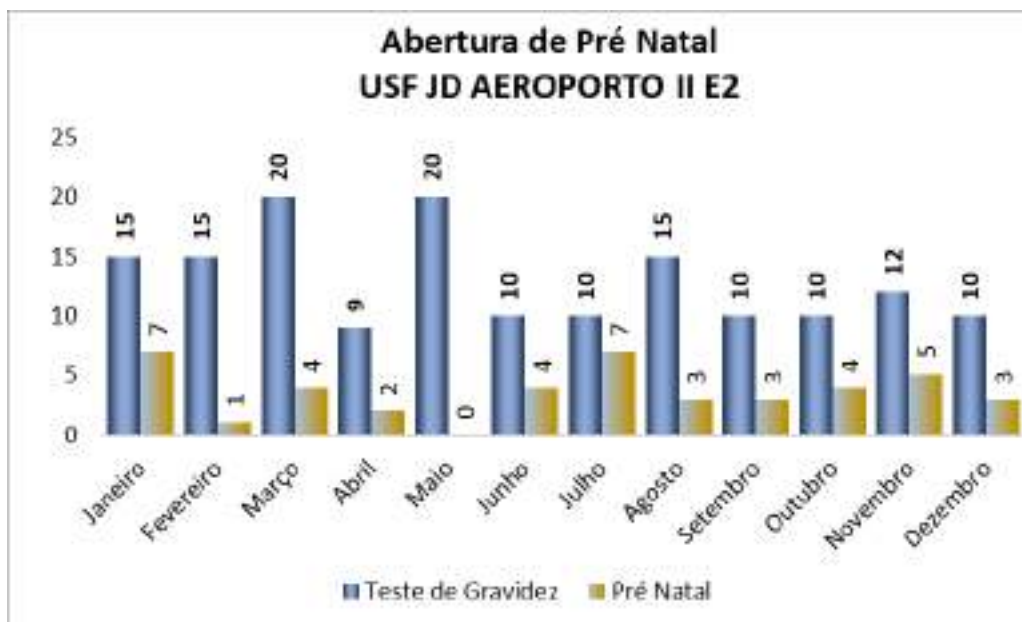
TESTE RÁPIDO	USF JD AEROPORTO II E2			
	Hepatite B	Hepatite C	HIV	Sífilis
Janeiro	16	17	18	16
Fevereiro	10	10	10	10
Março	11	11	11	11
Abril	6	6	6	6
Maió	13	13	13	13
Junho	13	13	13	13
Julho	14	14	14	14
Agosto	11	11	11	11
Setembro	11	11	11	10
Outubro	7	7	7	7
Novembro	10	10	11	10
Dezembro	2	2	2	2
Total	124	125	127	123



CONTRATO DE GESTÃO nº 46.2020
 DESENVOLVIMENTO DAS AÇÕES E SERVIÇOS DE SAÚDE
 PROCESSO: 9.657/2019

Demonstrado nos quadros abaixo o monitoramento de Testes Rápidos de Gravidez e Abertura de pré Natal realizados no período de 2022.

USF JD AEROPORTO II E2		
	Teste de Gravidez	Pré Natal
Janeiro	15	7
Fevereiro	15	1
Março	20	4
Abril	9	2
Maio	20	0
Junho	10	4
Julho	10	7
Agosto	15	3
Setembro	10	3
Outubro	10	4
Novembro	12	5
Dezembro	10	3
Total	156	43



CONTRATO DE GESTÃO nº 46.2020
 DESENVOLVIMENTO DAS AÇÕES E SERVIÇOS DE SAÚDE
 PROCESSO: 9.657/2019

8.2.5. USF JARDIM AEROPORTO II – EQ 3

Demonstrado no quadro abaixo as Consultas Médicas realizadas no período de 2022.

USF JD AEROPORTO II E3				
Consultas Médicas	Realizado	Meta 100%	Percentual Realizado	Atividade Mínima 91%
Janeiro	440	401	110%	365
Fevereiro	389	363	108%	330
Março	472	410	116%	373
Abril	352	344	103%	313
Mai	438	420	106%	382
Junho	407	382	107%	348
Julho	336	363	94%	330
Agosto	401	439	92%	399
Setembro	352	363	98%	330
Outubro	376	363	105%	330
Novembro	376	344	111%	313
Dezembro	380	353	110%	321
Total	4.719	4.545	105%	4.136



CONTRATO DE GESTÃO nº 46.2020
 DESENVOLVIMENTO DAS AÇÕES E SERVIÇOS DE SAÚDE
 PROCESSO: 9.657/2019

Demonstrado nos quadros abaixo as Consultas Médicas Domiciliares realizadas no período de 2022.

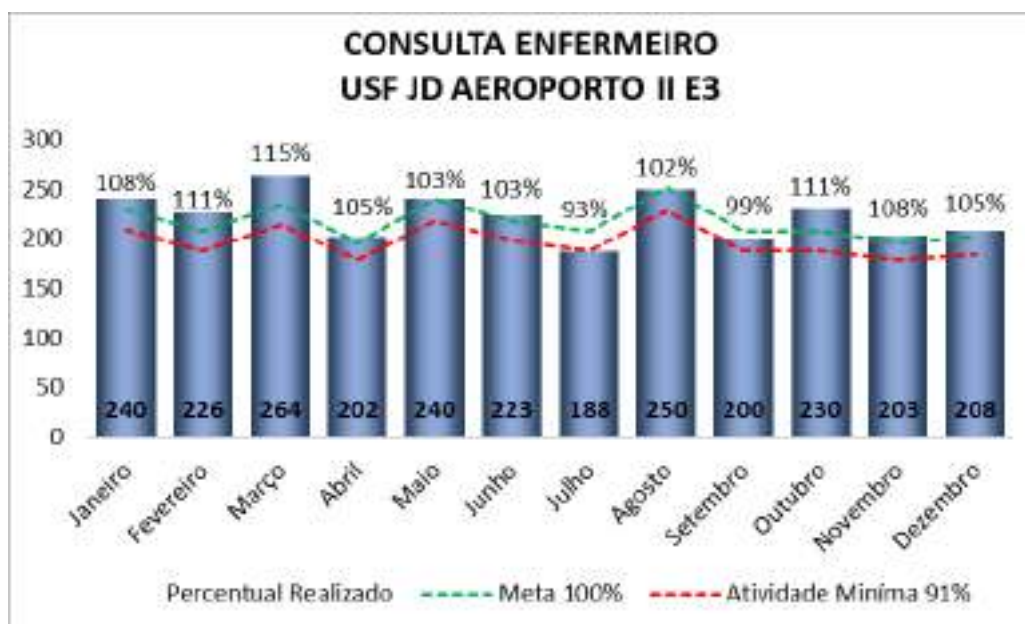
USF JD AEROPORTO II E3	
Consulta Domiciliar	Médico
Janeiro	3
Fevereiro	4
Março	5
Abril	2
Maio	8
Junho	0
Julho	4
Agosto	3
Setembro	5
Outubro	6
Novembro	6
Dezembro	8
Total	54



CONTRATO DE GESTÃO nº 46.2020
DESENVOLVIMENTO DAS AÇÕES E SERVIÇOS DE SAÚDE
PROCESSO: 9.657/2019

Demonstrado no quadro abaixo as Consultas de Enfermagem realizadas no período de 2022.

USF JD AEROPORTO II E3				
Consultas de Enfermeiro	Realizado	Meta 100%	Percentual Realizado	Atividade Mínima 91%
Janeiro	240	229	108%	208
Fevereiro	226	207	111%	188
Março	264	235	115%	214
Abril	202	196	105%	178
Mai	240	240	103%	218
Junho	223	218	103%	198
Julho	188	207	93%	188
Agosto	250	251	102%	228
Setembro	200	207	99%	188
Outubro	230	207	111%	188
Novembro	203	196	108%	178
Dezembro	208	202	105%	184
Total	2.674	2.595	105%	2.361



CONTRATO DE GESTÃO nº 46.2020
 DESENVOLVIMENTO DAS AÇÕES E SERVIÇOS DE SAÚDE
 PROCESSO: 9.657/2019

Demonstrado nos quadros abaixo as Consultas de Enfermeiro Domiciliares realizadas no período de 2022.

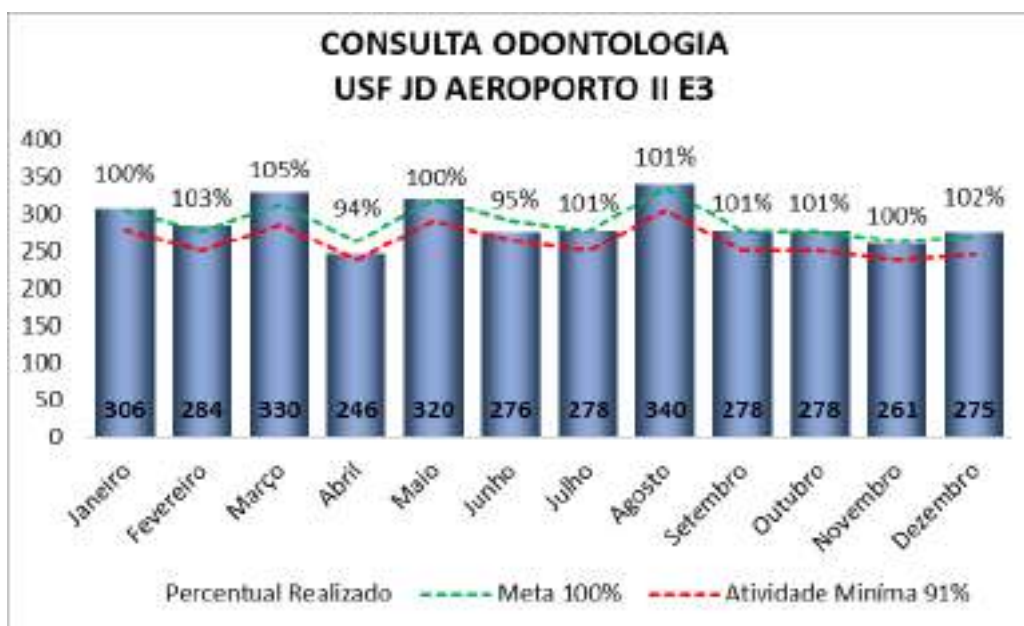
USF JD AEROPORTO II E3	
Consulta Domiciliar	Enfermeiro
Janeiro	7
Fevereiro	3
Março	7
Abril	4
Maio	8
Junho	1
Julho	5
Agosto	7
Setembro	5
Outubro	0
Novembro	8
Dezembro	5
Total	60



CONTRATO DE GESTÃO nº 46.2020
 DESENVOLVIMENTO DAS AÇÕES E SERVIÇOS DE SAÚDE
 PROCESSO: 9.657/2019

Demonstrado no quadro abaixo as Consultas Odontológicas realizadas no período de 2022.

USF JD AEROPORTO II E3				
Consultas de Odontologia	Realizado	Meta 100%	Percentual Realizado	Atividade Mínima 91%
Janeiro	306	305	100%	278
Fevereiro	284	276	103%	251
Março	330	313	105%	285
Abril	246	262	94%	238
Mai	320	320	100%	291
Junho	276	291	95%	265
Julho	278	276	101%	251
Agosto	340	335	101%	305
Setembro	278	276	101%	251
Outubro	278	276	101%	251
Novembro	261	262	100%	238
Dezembro	275	269	102%	245
Total	3.472	3.461	100%	3.150



Realizado no mês de Abril/22 01 Consulta Odontológica domiciliar no período de 2022.

CONTRATO DE GESTÃO nº 46.2020
 DESENVOLVIMENTO DAS AÇÕES E SERVIÇOS DE SAÚDE
 PROCESSO: 9.657/2019

Demonstrado no quadro abaixo os procedimentos odontológicos realizados no período de 2022.

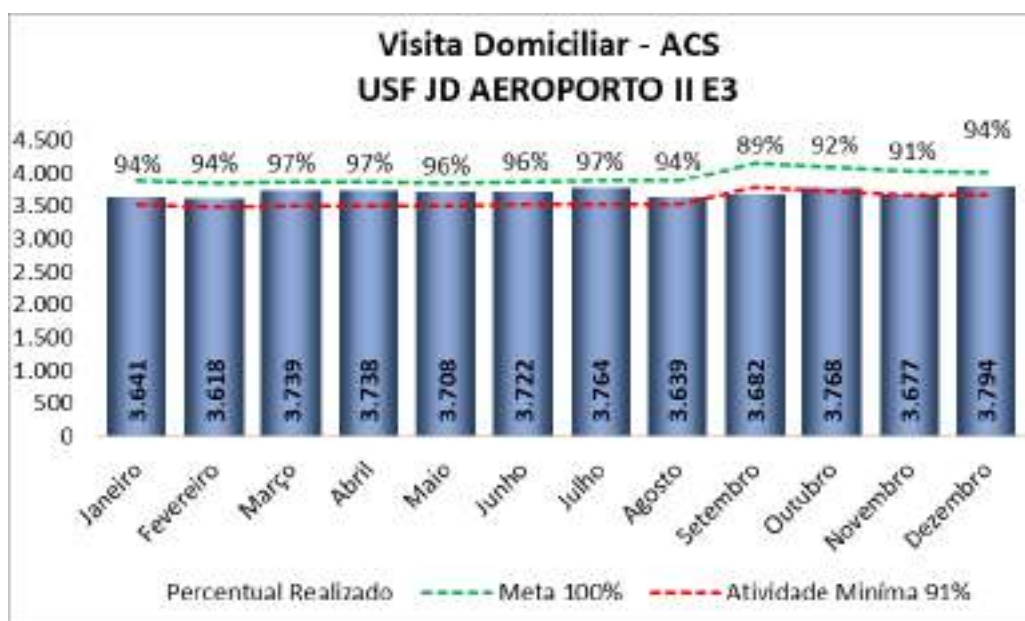
USF JD AEROPORTO II E3	
Procedimentos de Odontologia	Realizado
Janeiro	661
Fevereiro	640
Março	752
Abril	557
Maio	701
Junho	607
Julho	634
Agosto	808
Setembro	603
Outubro	517
Novembro	438
Dezembro	407
Total	7.325



CONTRATO DE GESTÃO nº 46.2020
DESENVOLVIMENTO DAS AÇÕES E SERVIÇOS DE SAÚDE
PROCESSO: 9.657/2019

Demonstrado no quadro abaixo as Visitas Domiciliares realizadas no período de 2022.

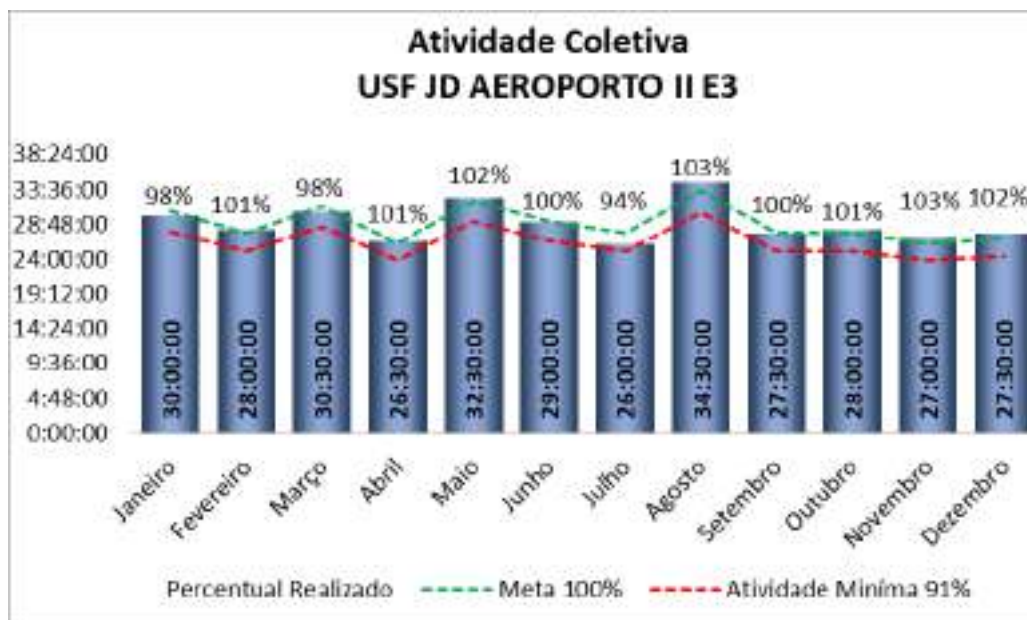
USF JD AEROPORTO II E3				
Visita Domiciliar - ACS	Realizado	Meta 100%	Percentual Realizado	Atividade Mínima 91%
Janeiro	3.641	3877	94%	3.528
Fevereiro	3.618	3836	94%	3.491
Março	3.739	3861	97%	3.514
Abril	3.738	3862	97%	3.514
Maiο	3.708	3849	96%	3.503
Junho	3.722	3868	96%	3.520
Julho	3.764	3881	97%	3.532
Agosto	3.639	3873	94%	3.524
Setembro	3.682	4152	89%	3.778
Outubro	3.768	4099	92%	3.730
Novembro	3.677	4031	91%	3.668
Dezembro	3.794	4022	94%	3.660
Total	44.490	47.211	94%	42.962



CONTRATO DE GESTÃO nº 46.2020
DESENVOLVIMENTO DAS AÇÕES E SERVIÇOS DE SAÚDE
PROCESSO: 9.657/2019

Demonstrado no quadro abaixo as Atividades Coletivas no período de 2022.

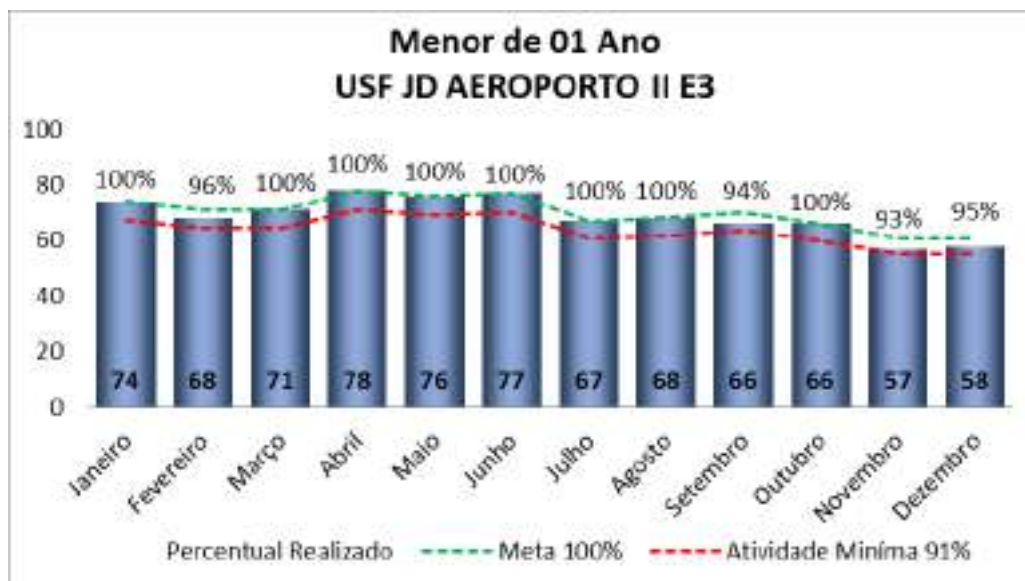
USF JD AEROPORTO II E3				
Atividade Coletiva	Realizado	Meta 100%	Percentual Realizado	Atividade Mínima 91%
Janeiro	30:00:00	30:32:44	98%	27:47:47
Fevereiro	28:00:00	27:38:11	101%	25:08:57
Março	30:30:00	31:16:22	98%	28:27:30
Abril	26:30:00	26:10:55	101%	23:49:32
Maio	32:30:00	32:00:00	102%	29:07:12
Junho	29:00:00	29:05:27	100%	26:28:22
Julho	26:00:00	27:38:11	94%	25:08:57
Agosto	34:30:00	33:27:16	103%	30:26:37
Setembro	27:30:00	27:38:11	100%	25:08:57
Outubro	28:00:00	27:38:11	101%	25:08:57
Novembro	27:00:00	26:10:55	103%	23:49:32
Dezembro	27:30:00	26:54:33	102%	24:29:14
Total	347:00:00	346:10:56	100%	315:01:33



CONTRATO DE GESTÃO nº 46.2020
DESENVOLVIMENTO DAS AÇÕES E SERVIÇOS DE SAÚDE
PROCESSO: 9.657/2019

Demonstrado nos quadros abaixo monitoramento de calendário vacinal de Menores de 01 ano no período de 2022.

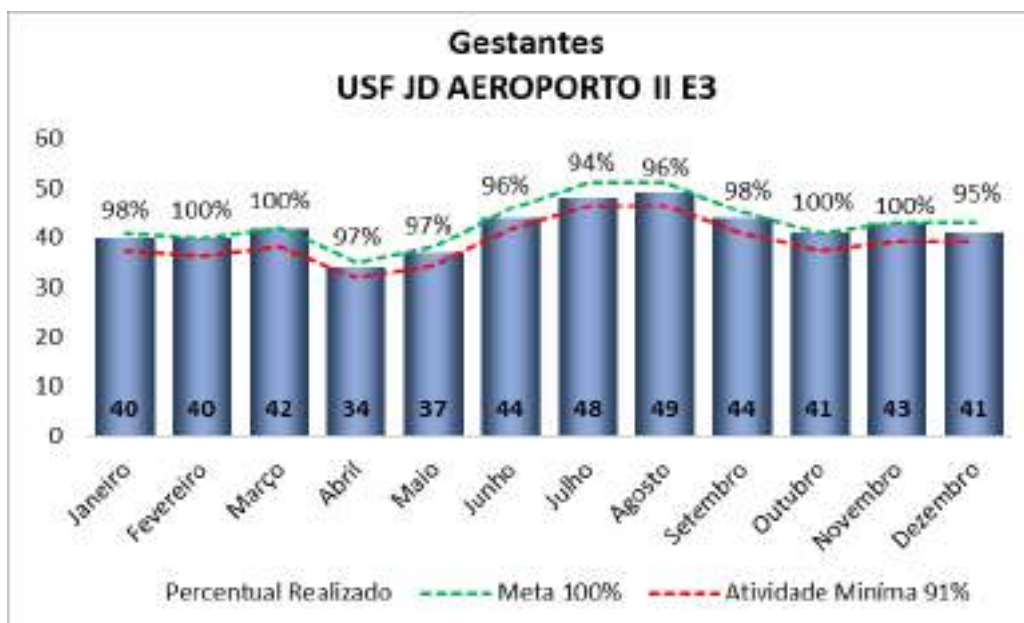
USF JD AEROPORTO II E3				
Menores de 01 Ano	Realizado	Meta 100%	Percentual Realizado	Atividade Mínima 91%
Janeiro	74	74	100%	67
Fevereiro	68	71	96%	65
Março	71	71	100%	65
Abril	78	78	100%	71
Maio	76	76	100%	69
Junho	77	77	100%	70
Julho	67	67	100%	61
Agosto	68	68	100%	62
Setembro	66	70	94%	64
Outubro	66	66	100%	60
Novembro	57	61	93%	56
Dezembro	58	61	95%	56
Total	826	840	98%	764



CONTRATO DE GESTÃO nº 46.2020
 DESENVOLVIMENTO DAS AÇÕES E SERVIÇOS DE SAÚDE
 PROCESSO: 9.657/2019

Demonstrado nos quadros abaixo monitoramento de gestantes no período de 2022.

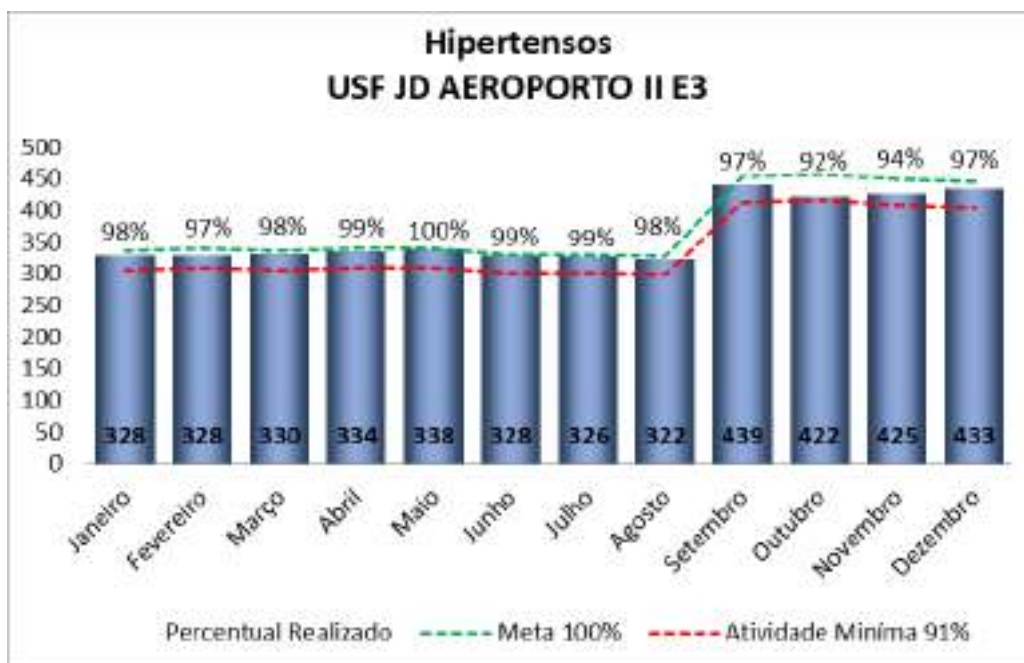
USF JD AEROPORTO II E3				
Gestantes	Realizado	Meta 100%	Percentual Realizado	Atividade Mínima 91%
Janeiro	40	41	98%	37
Fevereiro	40	40	100%	36
Março	42	42	100%	38
Abril	34	35	97%	32
Mai	37	38	97%	35
Junho	44	46	96%	42
Julho	48	51	94%	46
Agosto	49	51	96%	46
Setembro	44	45	98%	41
Outubro	41	41	100%	37
Novembro	43	43	100%	39
Dezembro	41	43	95%	39
Total	503	516	97%	470



CONTRATO DE GESTÃO nº 46.2020
DESENVOLVIMENTO DAS AÇÕES E SERVIÇOS DE SAÚDE
PROCESSO: 9.657/2019

Demonstrado nos quadros abaixo monitoramento de Hipertensos no período de 2022.

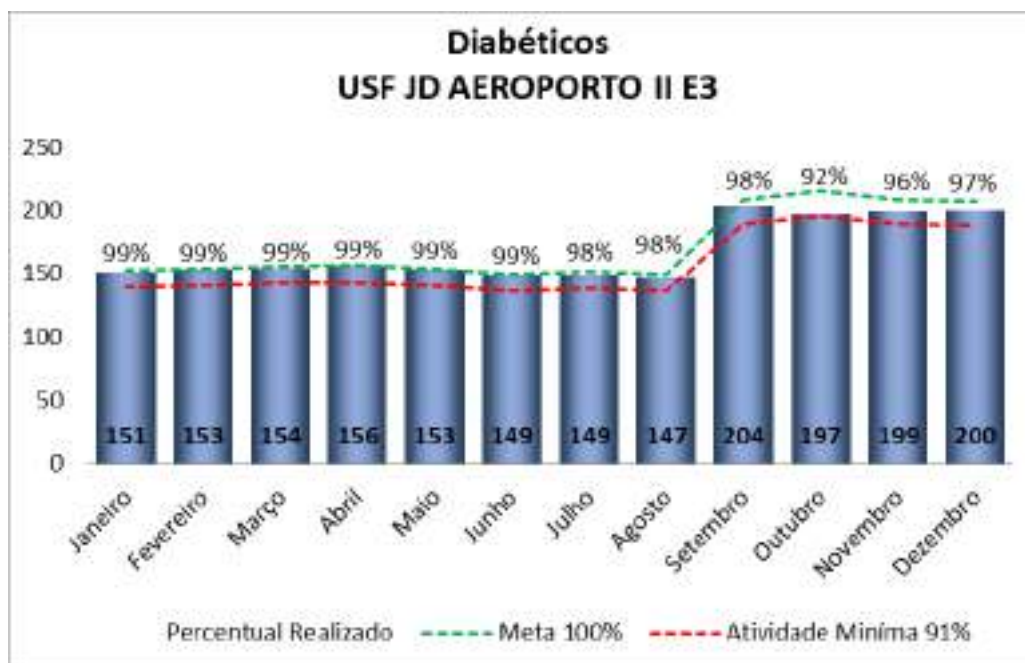
USF JD AEROPORTO II E3				
Hipertensos	Realizado	Meta 100%	Percentual Realizado	Atividade Mínima 91%
Janeiro	328	336	98%	306
Fevereiro	328	339	97%	308
Março	330	336	98%	306
Abril	334	339	99%	308
Mai	338	339	100%	308
Junho	328	330	99%	300
Julho	326	330	99%	300
Agosto	322	328	98%	298
Setembro	439	453	97%	412
Outubro	422	457	92%	416
Novembro	425	450	94%	410
Dezembro	433	445	97%	405
Total	4.353	4.482	97%	4.079



CONTRATO DE GESTÃO nº 46.2020
DESENVOLVIMENTO DAS AÇÕES E SERVIÇOS DE SAÚDE
PROCESSO: 9.657/2019

Demonstrado nos quadros abaixo monitoramento de Diabéticos no período de 2022.

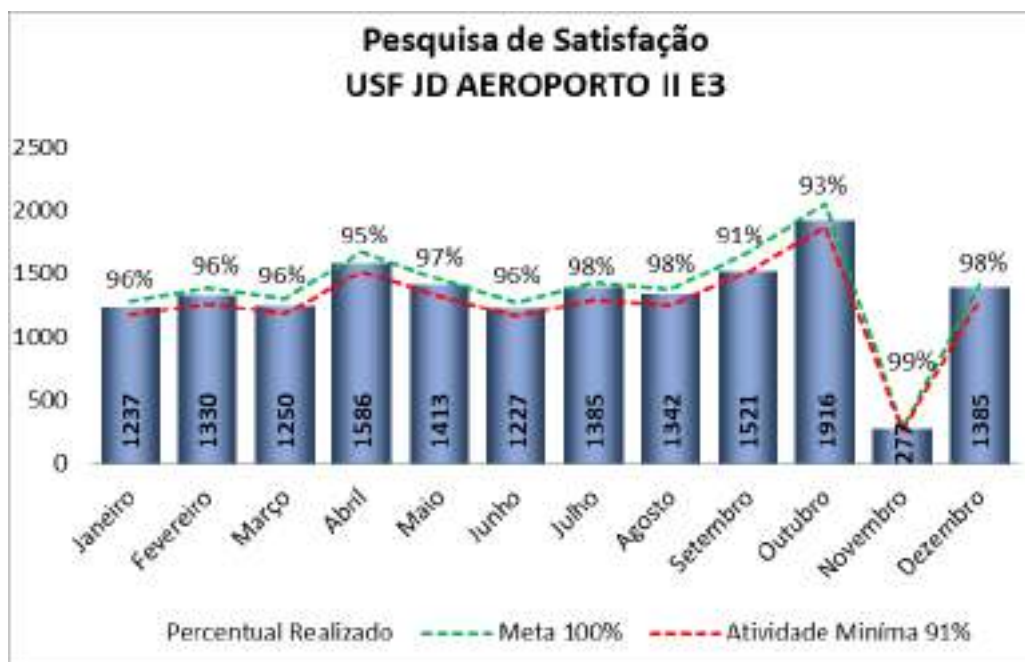
USF JD AEROPORTO II E3				
Diabéticos	Realizado	Meta 100%	Percentual Realizado	Atividade Mínima 91%
Janeiro	151	153	99%	139
Fevereiro	153	154	99%	140
Março	154	156	99%	142
Abril	156	157	99%	143
Mai	153	154	99%	140
Junho	149	150	99%	137
Julho	149	152	98%	138
Agosto	147	150	98%	137
Setembro	204	208	98%	189
Outubro	197	215	92%	196
Novembro	199	208	96%	189
Dezembro	200	207	97%	188
Total	2.012	2.064	97%	1.878



CONTRATO DE GESTÃO nº 46.2020
DESENVOLVIMENTO DAS AÇÕES E SERVIÇOS DE SAÚDE
PROCESSO: 9.657/2019

Demonstrado nos quadros abaixo pesquisa de satisfação dos usuários no período de 2022.

USF JD AEROPORTO II E3				
Pesquisa de Satisfação	Realizado	Meta 100%	Percentual Realizado	Atividade Mínima 91%
Janeiro	1237	1.282	96%	1.167
Fevereiro	1330	1.385	96%	1.260
Março	1250	1.298	96%	1.181
Abril	1586	1.669	95%	1.519
Mai	1413	1.454	97%	1.323
Junho	1227	1.276	96%	1.161
Julho	1385	1.420	98%	1.292
Agosto	1342	1.376	98%	1.252
Setembro	1521	1.666	91%	1.516
Outubro	1916	2.052	93%	1.867
Novembro	277	280	99%	255
Dezembro	1385	1.416	98%	1.289
Total	15.869	16.574	96%	15.082



CONTRATO DE GESTÃO nº 46.2020
 DESENVOLVIMENTO DAS AÇÕES E SERVIÇOS DE SAÚDE
 PROCESSO: 9.657/2019

Demonstrado nos quadros abaixo os encaminhamentos de guias a SMS/PMMC para agendamento de procedimentos e/ou consultas médicas especializadas no período de 2022.

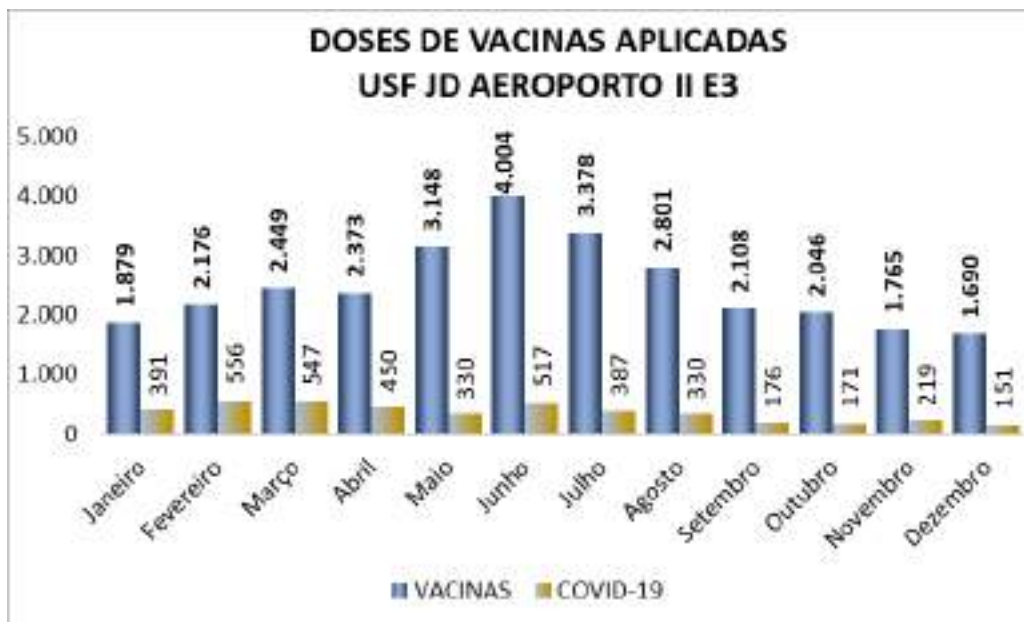
USF JD AEROPORTO II E3		
ENCAMINHAMENTOS	SARE	SADT
Janeiro	81	98
Fevereiro	78	88
Março	93	91
Abril	45	98
Maio	63	54
Junho	77	71
Julho	28	38
Agosto	86	109
Setembro	73	71
Outubro	72	86
Novembro	80	98
Dezembro	60	84
Total	836	986



CONTRATO DE GESTÃO nº 46.2020
DESENVOLVIMENTO DAS AÇÕES E SERVIÇOS DE SAÚDE
PROCESSO: 9.657/2019

Demonstrado nos quadros abaixo as imunizações realizadas no período de 2022.

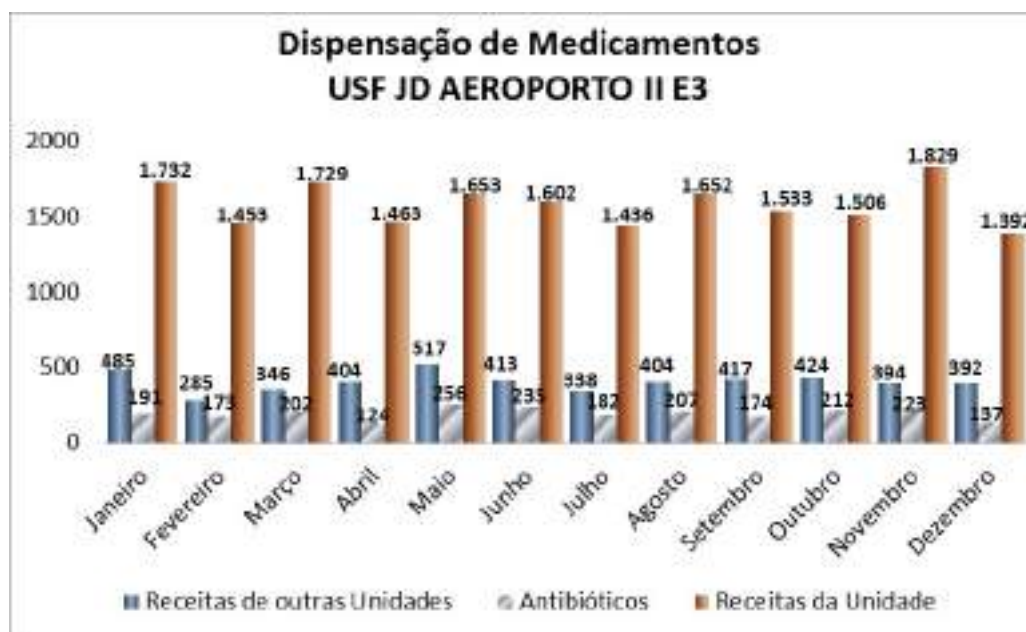
USF JD AEROPORTO II E3		
Imunizações	VACINAS	COVID-19
Janeiro	1.879	391
Fevereiro	2.176	556
Março	2.449	547
Abril	2.373	450
Maio	3.148	330
Junho	4.004	517
Julho	3.378	387
Agosto	2.801	330
Setembro	2.108	176
Outubro	2.046	171
Novembro	1.765	219
Dezembro	1.690	151
Total	29.817	4.225



CONTRATO DE GESTÃO nº 46.2020
 DESENVOLVIMENTO DAS AÇÕES E SERVIÇOS DE SAÚDE
 PROCESSO: 9.657/2019

Demonstrado nos quadros abaixo a distribuição de medicamentos realizados no período de 2022.

USF JD AEROPORTO II E3			
Dispensário de Medicamentos	Receitas de outras Unidades	Antibióticos	Receitas da Unidade
Janeiro	485	191	1.732
Fevereiro	285	173	1.453
Março	346	202	1.729
Abril	404	124	1.463
Maio	517	256	1.653
Junho	413	235	1.602
Julho	338	182	1.436
Agosto	404	207	1.652
Setembro	417	174	1.533
Outubro	424	212	1.506
Novembro	394	223	1.829
Dezembro	392	137	1.392
Total	4.819	2.316	18.980



CONTRATO DE GESTÃO nº 46.2020
 DESENVOLVIMENTO DAS AÇÕES E SERVIÇOS DE SAÚDE
 PROCESSO: 9.657/2019

Demonstrado nos quadros abaixo o monitoramento de Procedimentos de Enfermagem no período de 2022.

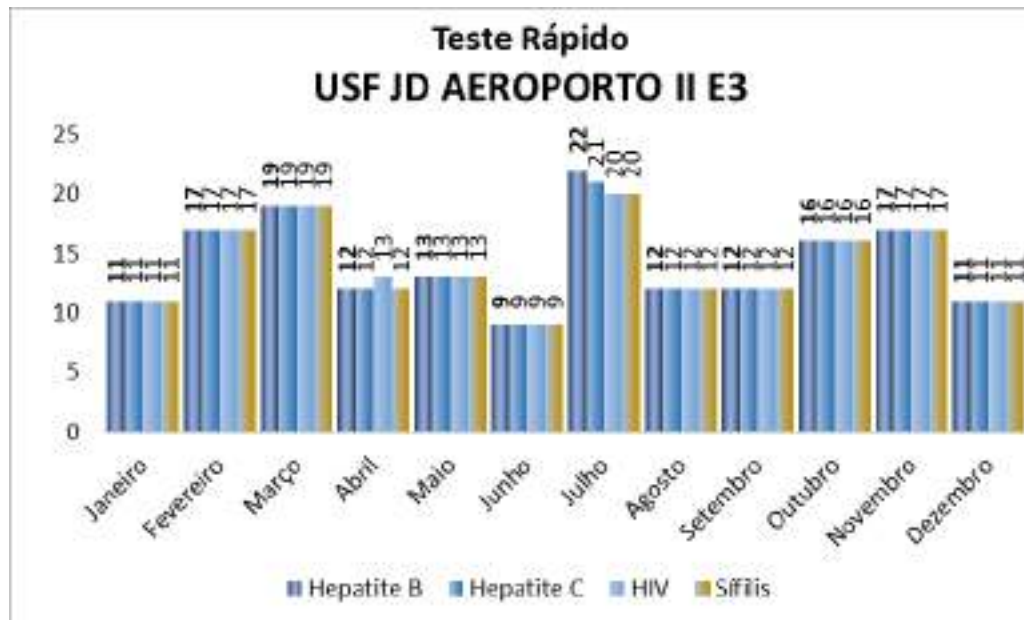
USF JD AEROPORTO II E3	
Procedimentos de Enfermagem	Realizado
Janeiro	1.077
Fevereiro	1.074
Março	1.112
Abril	1.348
Mai	1.263
Junho	1.016
Julho	563
Agosto	901
Setembro	997
Outubro	1.138
Novembro	888
Dezembro	756
Total	12.133



CONTRATO DE GESTÃO nº 46.2020
DESENVOLVIMENTO DAS AÇÕES E SERVIÇOS DE SAÚDE
PROCESSO: 9.657/2019

Demonstrado nos quadros abaixo o monitoramento de Testes Rápidos realizados no período de 2022.

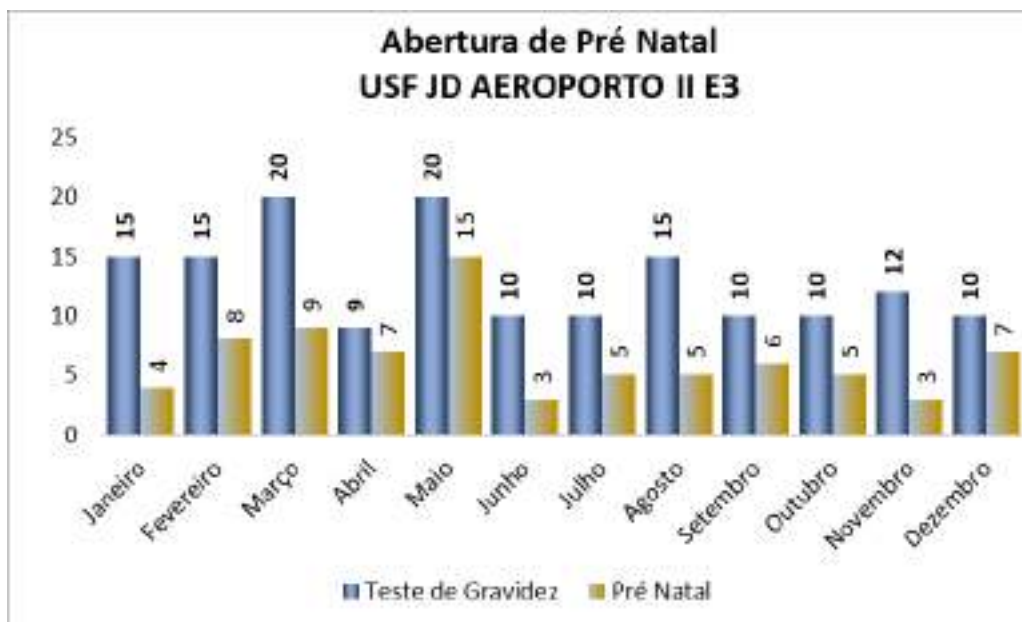
TESTE RÁPIDO	USF JD AEROPORTO II E3			
	Hepatite B	Hepatite C	HIV	Sífilis
Janeiro	11	11	11	11
Fevereiro	17	17	17	17
Março	19	19	19	19
Abril	12	12	13	12
Maio	13	13	13	13
Junho	9	9	9	9
Julho	22	21	20	20
Agosto	12	12	12	12
Setembro	12	12	12	12
Outubro	16	16	16	16
Novembro	17	17	17	17
Dezembro	11	11	11	11
Total	171	170	170	169



CONTRATO DE GESTÃO nº 46.2020
 DESENVOLVIMENTO DAS AÇÕES E SERVIÇOS DE SAÚDE
 PROCESSO: 9.657/2019

Demonstrado nos quadros abaixo o monitoramento de Testes Rápidos de Gravidez e Abertura de pré Natal realizados no período de 2022.

USF JD AEROPORTO II E3		
	Teste de Gravidez	Pré Natal
Janeiro	15	4
Fevereiro	15	8
Março	20	9
Abril	9	7
Maio	20	15
Junho	10	3
Julho	10	5
Agosto	15	5
Setembro	10	6
Outubro	10	5
Novembro	12	3
Dezembro	10	7
Total	156	77

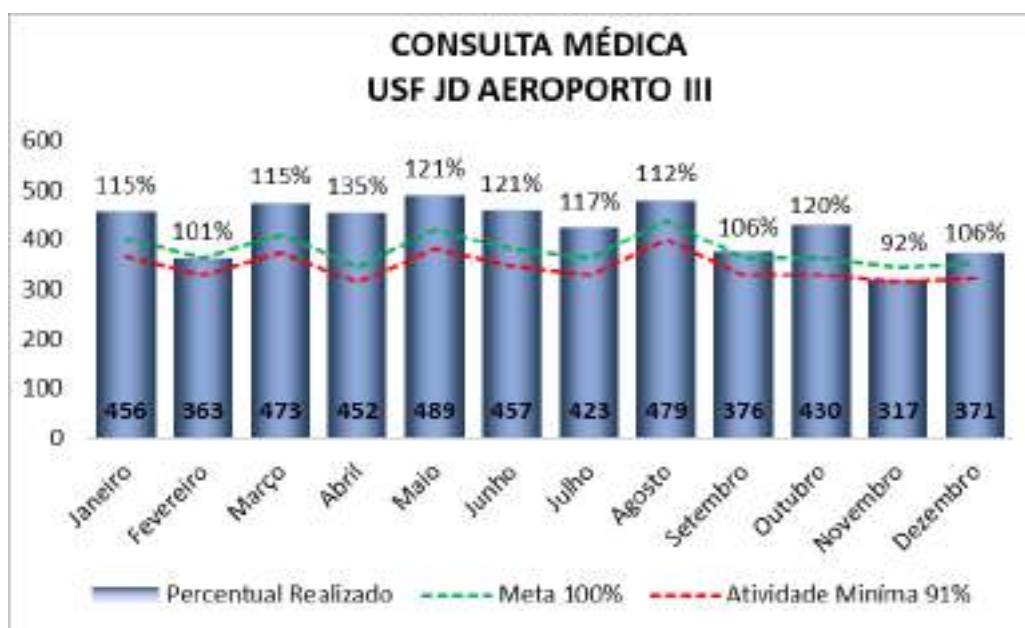


CONTRATO DE GESTÃO nº 46.2020
DESENVOLVIMENTO DAS AÇÕES E SERVIÇOS DE SAÚDE
PROCESSO: 9.657/2019

8.2.6. USF JARDIM AEROPORTO III

Demonstrado no quadro abaixo as Consultas Médicas realizadas no período de 2022.

USF JD AEROPORTO III				
Consultas Médicas	Realizado	Meta 100%	Percentual Realizado	Atividade Mínima 91%
Janeiro	456	401	115%	365
Fevereiro	363	363	101%	330
Março	473	410	115%	373
Abril	452	344	135%	313
Maio	489	420	121%	382
Junho	457	382	121%	348
Julho	423	363	117%	330
Agosto	479	439	112%	399
Setembro	376	363	106%	330
Outubro	430	363	120%	330
Novembro	317	344	92%	313
Dezembro	371	353	106%	321
Total	5.086	4.545	114%	4.136



CONTRATO DE GESTÃO nº 46.2020
 DESENVOLVIMENTO DAS AÇÕES E SERVIÇOS DE SAÚDE
 PROCESSO: 9.657/2019

Demonstrado nos quadros abaixo as Consultas Médicas Domiciliares realizadas no período de 2022.

USF JD AEROPORTO III	
Consulta Domiciliar	Médico
Janeiro	6
Fevereiro	3
Março	0
Abril	12
Maio	18
Junho	7
Julho	3
Agosto	11
Setembro	7
Outubro	6
Novembro	0
Dezembro	4
Total	77



CONTRATO DE GESTÃO nº 46.2020
 DESENVOLVIMENTO DAS AÇÕES E SERVIÇOS DE SAÚDE
 PROCESSO: 9.657/2019

Demonstrado no quadro abaixo as Consultas de Enfermagem realizadas no período de 2022.

USF JD AEROPORTO III				
Consultas de Enfermeiro	Realizado	Meta 100%	Percentual Realizado	Atividade Mínima 91%
Janeiro	219	229	101%	208
Fevereiro	197	207	99%	188
Março	242	235	109%	214
Abril	200	196	112%	178
Maiο	246	240	111%	218
Junho	232	218	112%	198
Julho	209	207	108%	188
Agosto	218	251	92%	228
Setembro	205	207	104%	188
Outubro	194	207	101%	188
Novembro	179	196	99%	178
Dezembro	176	202	98%	184
Total	2.517	2.595	104%	2.361



CONTRATO DE GESTÃO nº 46.2020
 DESENVOLVIMENTO DAS AÇÕES E SERVIÇOS DE SAÚDE
 PROCESSO: 9.657/2019

Demonstrado nos quadros abaixo as Consultas de Enfermeiro Domiciliares realizadas no período de 2022.

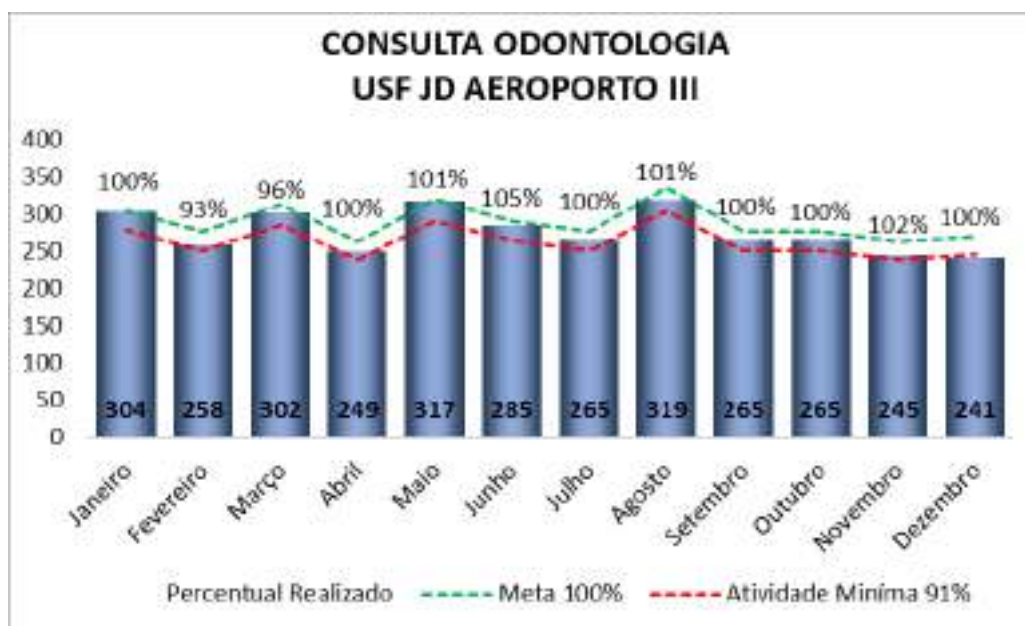
USF JD AEROPORTO III	
Consulta Domiciliar	Enfermeiro
Janeiro	13
Fevereiro	8
Março	13
Abril	19
Maio	20
Junho	12
Julho	15
Agosto	12
Setembro	10
Outubro	15
Novembro	15
Dezembro	22
Total	174



CONTRATO DE GESTÃO nº 46.2020
 DESENVOLVIMENTO DAS AÇÕES E SERVIÇOS DE SAÚDE
 PROCESSO: 9.657/2019

Demonstrado no quadro abaixo as Consultas Odontológicas realizadas no período de 2022.

USF JD AEROPORTO III				
Consultas de Odontologia	Realizado	Meta 100%	Percentual Realizado	Atividade Mínima 91%
Janeiro	304	305	100%	278
Fevereiro	258	276	93%	251
Março	302	313	96%	285
Abril	249	262	100%	238
Mai	317	320	101%	291
Junho	285	291	105%	265
Julho	265	276	100%	251
Agosto	319	335	101%	305
Setembro	265	276	100%	251
Outubro	265	276	100%	251
Novembro	245	262	102%	238
Dezembro	241	269	100%	245
Total	3.315	3.461	100%	3.150



CONTRATO DE GESTÃO nº 46.2020
 DESENVOLVIMENTO DAS AÇÕES E SERVIÇOS DE SAÚDE
 PROCESSO: 9.657/2019

Demonstrado no quadro abaixo as Consultas Odontológicas domiciliares realizadas no período de 2022.

USF JD AEROPORTO III	
Consulta Domiciliar	Odonto
Janeiro	0
Fevereiro	0
Março	0
Abril	12
Maio	7
Junho	21
Julho	11
Agosto	19
Setembro	11
Outubro	11
Novembro	22
Dezembro	27
Total	141



CONTRATO DE GESTÃO nº 46.2020
DESENVOLVIMENTO DAS AÇÕES E SERVIÇOS DE SAÚDE
PROCESSO: 9.657/2019

Demonstrado no quadro abaixo os procedimentos odontológicos realizados no período de 2022.

USF JD AEROPORTO III	
Procedimentos de Odontologia	Realizado
Janeiro	371
Fevereiro	761
Março	820
Abril	649
Maio	780
Junho	569
Julho	576
Agosto	684
Setembro	568
Outubro	606
Novembro	570
Dezembro	576
Total	7.530



CONTRATO DE GESTÃO nº 46.2020
DESENVOLVIMENTO DAS AÇÕES E SERVIÇOS DE SAÚDE
PROCESSO: 9.657/2019

Demonstrado no quadro abaixo as Visitas Domiciliares realizadas no período de 2022.

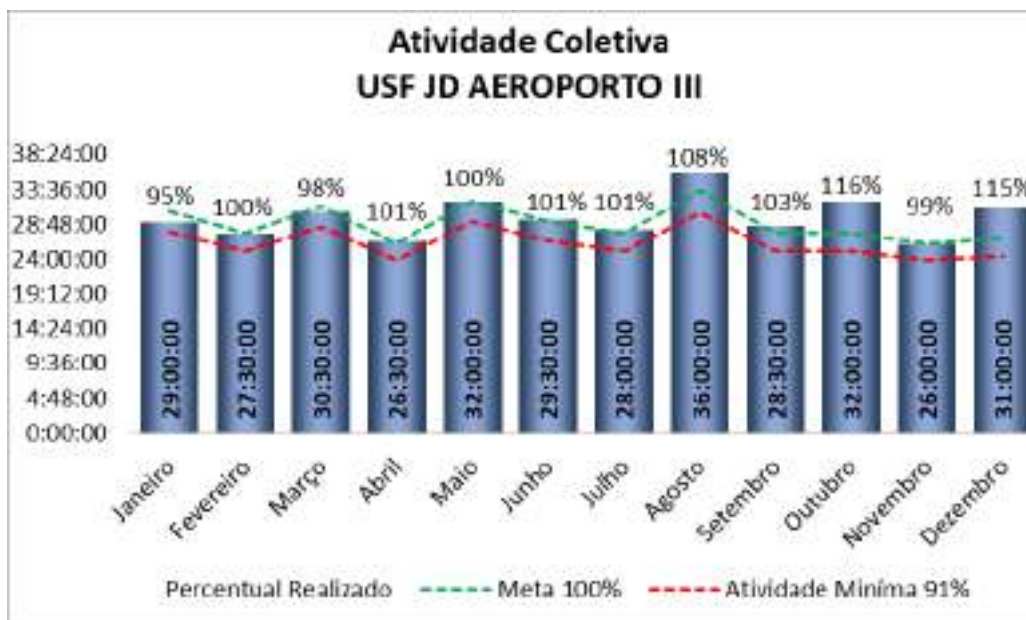
USF JD AEROPORTO III				
Visita Domiciliar - ACS	Realizado	Meta 100%	Percentual Realizado	Atividade Mínima 91%
Janeiro	4.205	4367	96%	3.974
Fevereiro	4.196	4364	96%	3.971
Março	4.235	4353	97%	3.961
Abril	4.041	4376	92%	3.982
Maió	4.143	4397	94%	4.001
Junho	3.842	4427	87%	4.029
Julho	4.185	4462	94%	4.060
Agosto	4.007	4472	90%	4.070
Setembro	3.454	3719	93%	3.384
Outubro	3.589	3807	94%	3.464
Novembro	3.432	3772	91%	3.433
Dezembro	3.540	3737	95%	3.401
Total	46.869	50.253	93%	45.730



CONTRATO DE GESTÃO nº 46.2020
DESENVOLVIMENTO DAS AÇÕES E SERVIÇOS DE SAÚDE
PROCESSO: 9.657/2019

Demonstrado no quadro abaixo as Atividades Coletivas no período de 2022.

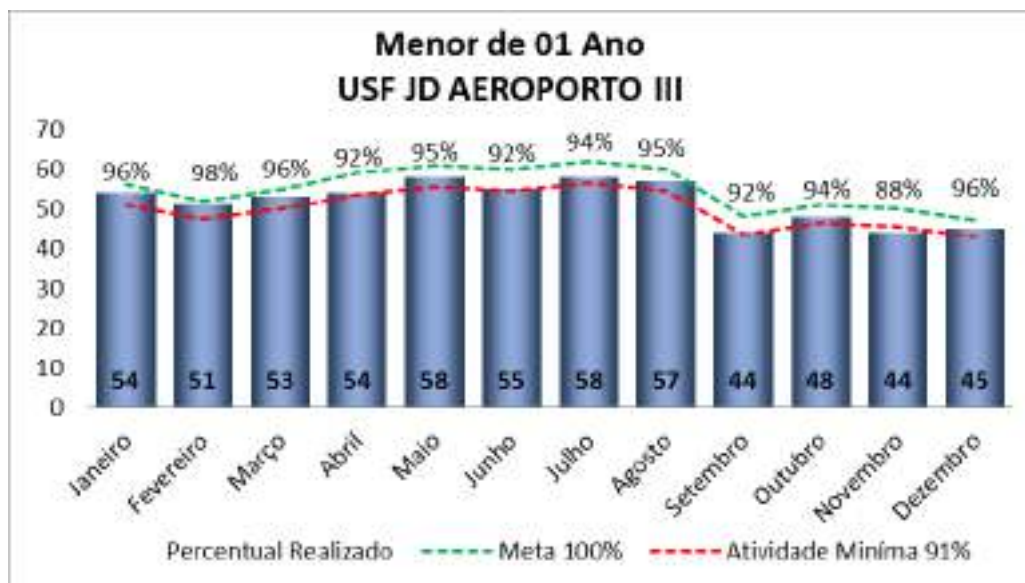
USF JD AEROPORTO III				
Atividade Coletiva	Realizado	Meta 100%	Percentual Realizado	Atividade Mínima 91%
Janeiro	29:00:00	30:32:44	95%	27:47:47
Fevereiro	27:30:00	27:38:11	100%	25:08:57
Março	30:30:00	31:16:22	98%	28:27:30
Abril	26:30:00	26:10:55	101%	23:49:32
Maio	32:00:00	32:00:00	100%	29:07:12
Junho	29:30:00	29:05:27	101%	26:28:22
Julho	28:00:00	27:38:11	101%	25:08:57
Agosto	36:00:00	33:27:16	108%	30:26:37
Setembro	28:30:00	27:38:11	103%	25:08:57
Outubro	32:00:00	27:38:11	116%	25:08:57
Novembro	26:00:00	26:10:55	99%	23:49:32
Dezembro	31:00:00	26:54:33	115%	24:29:14
Total	356:30:00	346:10:56	103%	315:01:33



CONTRATO DE GESTÃO nº 46.2020
DESENVOLVIMENTO DAS AÇÕES E SERVIÇOS DE SAÚDE
PROCESSO: 9.657/2019

Demonstrado nos quadros abaixo monitoramento de calendário vacinal de Menores de 01 ano no período de 2022.

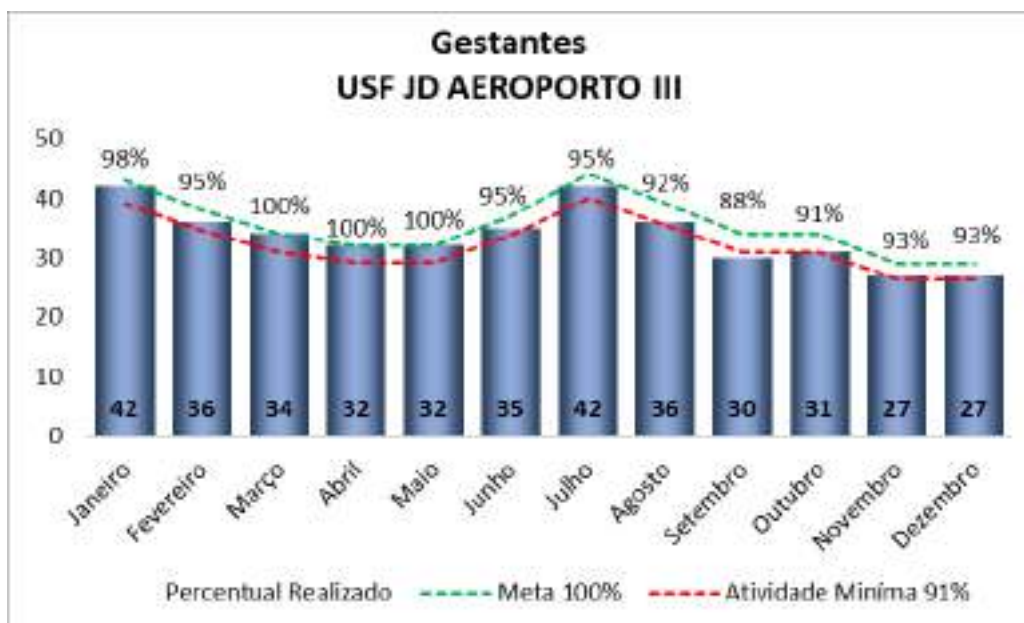
USF JD AEROPORTO III				
Menores de 01 Ano	Realizado	Meta 100%	Percentual Realizado	Atividade Mínima 91%
Janeiro	54	56	96%	51
Fevereiro	51	52	98%	47
Março	53	55	96%	50
Abril	54	59	92%	54
Maio	58	61	95%	56
Junho	55	60	92%	55
Julho	58	62	94%	56
Agosto	57	60	95%	55
Setembro	44	48	92%	44
Outubro	48	51	94%	46
Novembro	44	50	88%	46
Dezembro	45	47	96%	43
Total	621	661	94%	602



CONTRATO DE GESTÃO nº 46.2020
DESENVOLVIMENTO DAS AÇÕES E SERVIÇOS DE SAÚDE
PROCESSO: 9.657/2019

Demonstrado nos quadros abaixo monitoramento de gestantes no período de 2022.

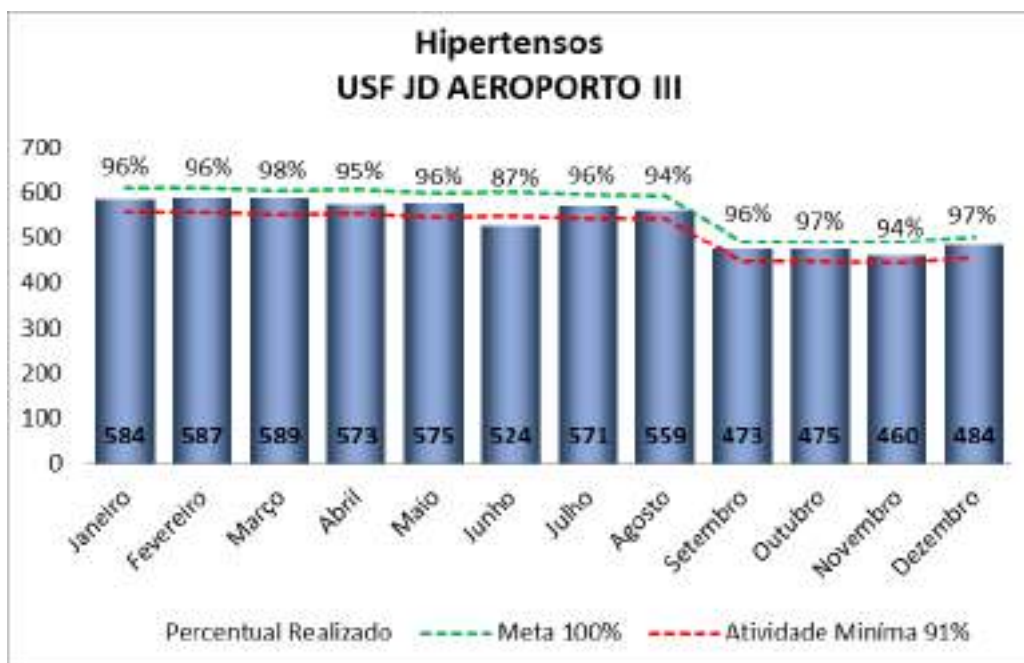
USF JD AEROPORTO III				
Gestantes	Realizado	Meta 100%	Percentual Realizado	Atividade Mínima 91%
Janeiro	42	43	98%	39
Fevereiro	36	38	95%	35
Março	34	34	100%	31
Abril	32	32	100%	29
Maió	32	32	100%	29
Junho	35	37	95%	34
Julho	42	44	95%	40
Agosto	36	39	92%	35
Setembro	30	34	88%	31
Outubro	31	34	91%	31
Novembro	27	29	93%	26
Dezembro	27	29	93%	26
Total	404	425	95%	387



CONTRATO DE GESTÃO nº 46.2020
 DESENVOLVIMENTO DAS AÇÕES E SERVIÇOS DE SAÚDE
 PROCESSO: 9.657/2019

Demonstrado nos quadros abaixo monitoramento de Hipertensos no período de 2022.

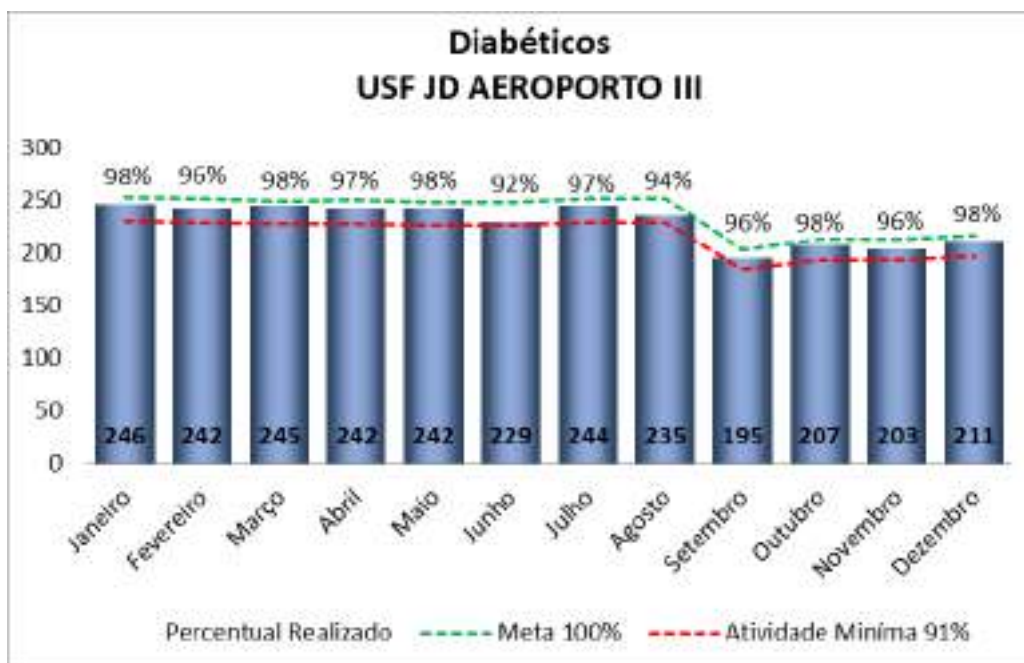
USF JD AEROPORTO III				
Hipertensos	Realizado	Meta 100%	Percentual Realizado	Atividade Mínima 91%
Janeiro	584	610	96%	555
Fevereiro	587	609	96%	554
Março	589	604	98%	550
Abril	573	606	95%	551
Mai	575	598	96%	544
Junho	524	599	87%	545
Julho	571	595	96%	541
Agosto	559	593	94%	540
Setembro	473	491	96%	447
Outubro	475	490	97%	446
Novembro	460	489	94%	445
Dezembro	484	501	97%	456
Total	6.454	6.785	95%	6.174



CONTRATO DE GESTÃO nº 46.2020
DESENVOLVIMENTO DAS AÇÕES E SERVIÇOS DE SAÚDE
PROCESSO: 9.657/2019

Demonstrado nos quadros abaixo monitoramento de Diabéticos no período de 2022.

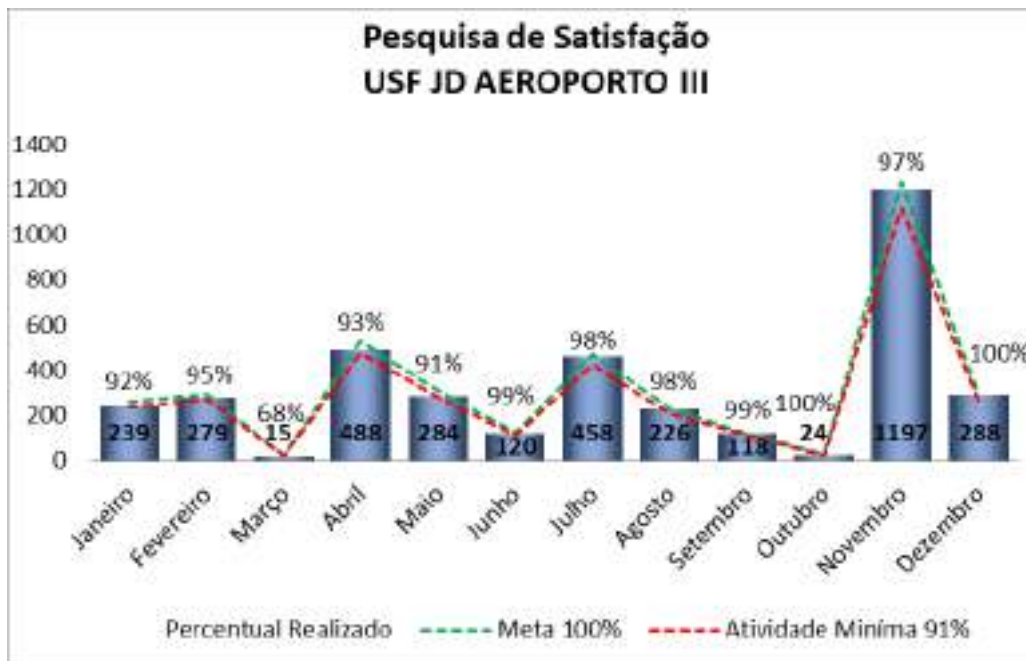
USF JD AEROPORTO III				
Diabéticos	Realizado	Meta 100%	Percentual Realizado	Atividade Mínima 91%
Janeiro	246	252	98%	229
Fevereiro	242	251	96%	228
Março	245	249	98%	227
Abril	242	250	97%	228
Mai	242	248	98%	226
Junho	229	248	92%	226
Julho	244	251	97%	228
Agosto	235	251	94%	228
Setembro	195	203	96%	185
Outubro	207	212	98%	193
Novembro	203	212	96%	193
Dezembro	211	216	98%	197
Total	2.741	2.843	96%	2.587



CONTRATO DE GESTÃO nº 46.2020
 DESENVOLVIMENTO DAS AÇÕES E SERVIÇOS DE SAÚDE
 PROCESSO: 9.657/2019

Demonstrado nos quadros abaixo pesquisa de satisfação dos usuários no período de 2022.

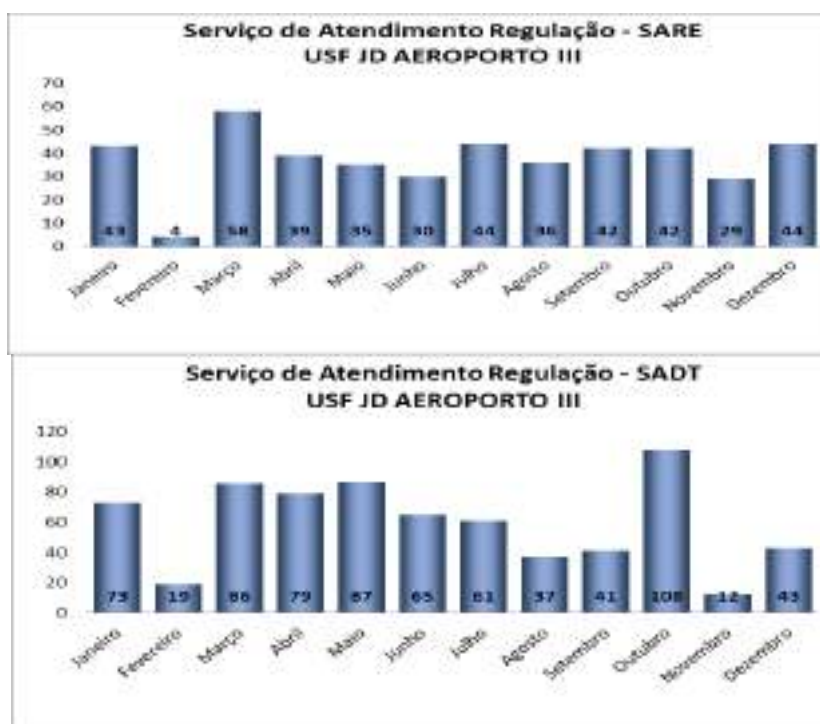
USF JD AEROPORTO III				
Pesquisa de Satisfação	Realizado	Meta 100%	Percentual Realizado	Atividade Mínima 91%
Janeiro	239	261	92%	238
Fevereiro	279	295	95%	268
Março	15	22	68%	20
Abril	488	523	93%	476
Mai	284	311	91%	283
Junho	120	121	99%	110
Julho	458	467	98%	425
Agosto	226	231	98%	210
Setembro	118	119	99%	108
Outubro	24	24	100%	22
Novembro	1197	1.228	97%	1.117
Dezembro	288	289	100%	263
Total	3.736	3.891	96%	3.541



CONTRATO DE GESTÃO nº 46.2020
DESENVOLVIMENTO DAS AÇÕES E SERVIÇOS DE SAÚDE
PROCESSO: 9.657/2019

Demonstrado nos quadros abaixo os encaminhamentos de guias a SMS/PMMC para agendamento de procedimentos e/ou consultas médicas especializadas no período de 2022.

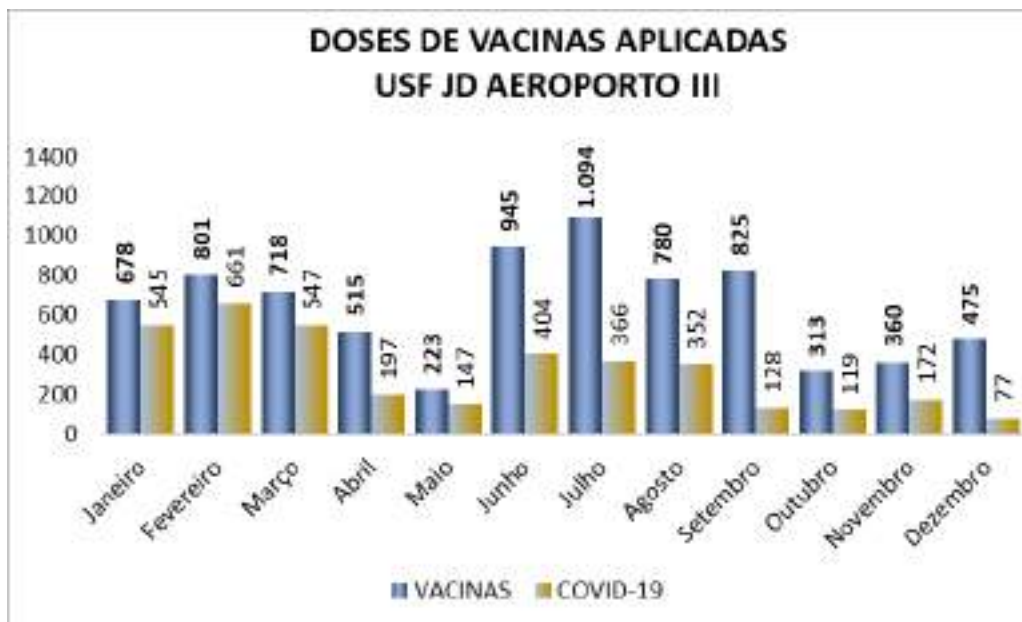
USF JD AEROPORTO III		
ENCAMINHAMENTOS	SARE	SADT
Janeiro	43	73
Fevereiro	4	19
Março	58	86
Abril	39	79
Maio	35	87
Junho	30	65
Julho	44	61
Agosto	36	37
Setembro	42	41
Outubro	42	108
Novembro	29	12
Dezembro	44	43
Total	446	711



CONTRATO DE GESTÃO nº 46.2020
 DESENVOLVIMENTO DAS AÇÕES E SERVIÇOS DE SAÚDE
 PROCESSO: 9.657/2019

Demonstrado nos quadros abaixo as imunizações realizadas no período de 2022.

USF JD AEROPORTO III		
Imunizações	VACINAS	COVID-19
Janeiro	678	545
Fevereiro	801	661
Março	718	547
Abril	515	197
Maio	223	147
Junho	945	404
Julho	1.094	366
Agosto	780	352
Setembro	825	128
Outubro	313	119
Novembro	360	172
Dezembro	475	77
Total	7.727	3.715



CONTRATO DE GESTÃO nº 46.2020
DESENVOLVIMENTO DAS AÇÕES E SERVIÇOS DE SAÚDE
PROCESSO: 9.657/2019

Demonstrado nos quadros abaixo a distribuição de medicamentos realizados no período de 2022.

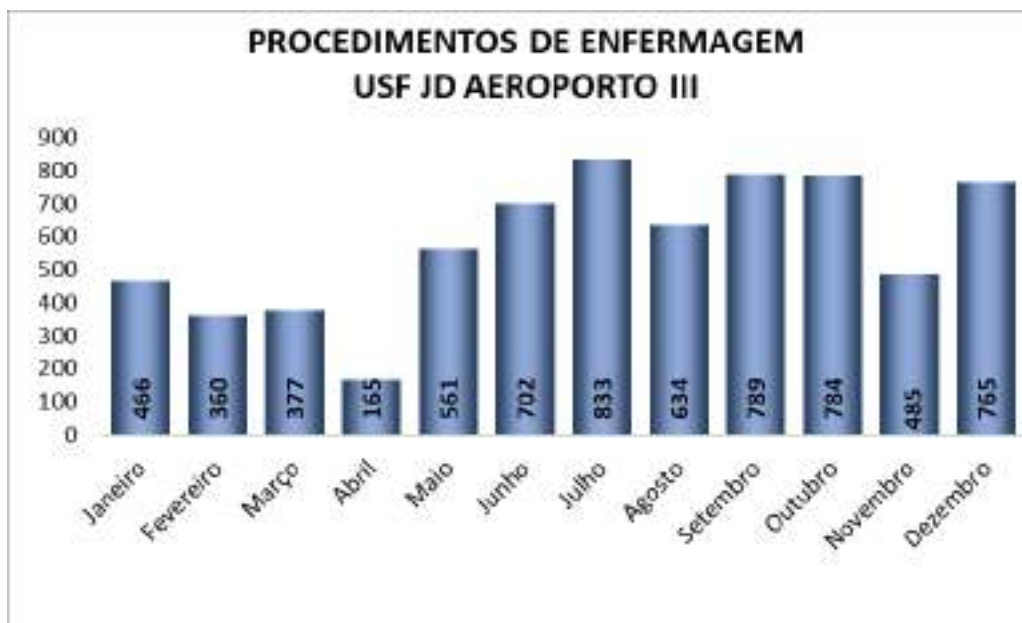
USF JD AEROPORTO III			
Dispensário de Medicamentos	Receitas de outras Unidades	Antibióticos	Receitas da Unidade
Janeiro	109	40	492
Fevereiro	117	59	398
Março	92	72	578
Abril	404	124	1.463
Maio	170	84	554
Junho	139	71	643
Julho	139	69	587
Agosto	80	62	728
Setembro	111	64	643
Outubro	117	80	521
Novembro	96	44	481
Dezembro	128	68	528
Total	1.702	837	7.616



CONTRATO DE GESTÃO nº 46.2020
 DESENVOLVIMENTO DAS AÇÕES E SERVIÇOS DE SAÚDE
 PROCESSO: 9.657/2019

Demonstrado nos quadros abaixo o monitoramento de Procedimentos de Enfermagem no período de 2022.

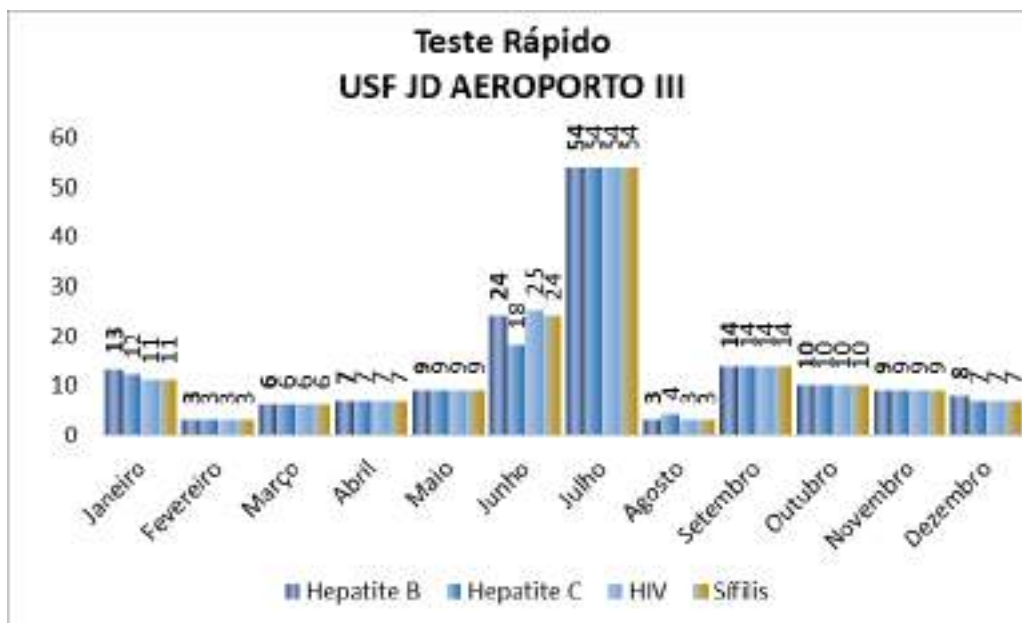
USF JD AEROPORTO III	
Procedimentos de Enfermagem	Realizado
Janeiro	466
Fevereiro	360
Março	377
Abril	165
Maiο	561
Junho	702
Julho	833
Agosto	634
Setembro	789
Outubro	784
Novembro	485
Dezembro	765
Total	6.921



CONTRATO DE GESTÃO nº 46.2020
DESENVOLVIMENTO DAS AÇÕES E SERVIÇOS DE SAÚDE
PROCESSO: 9.657/2019

Demonstrado nos quadros abaixo o monitoramento de Testes Rápidos realizados no período de 2022.

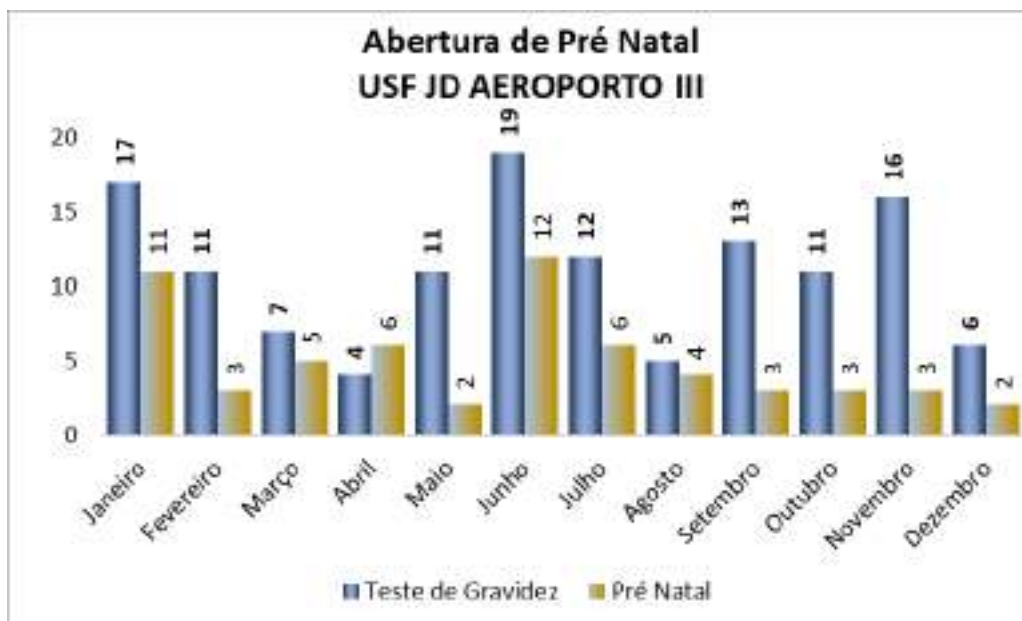
TESTE RÁPIDO	USF JD AEROPORTO III			
	Hepatite B	Hepatite C	HIV	Sífilis
Janeiro	13	12	11	11
Fevereiro	3	3	3	3
Março	6	6	6	6
Abril	7	7	7	7
Maio	9	9	9	9
Junho	24	18	25	24
Julho	54	54	54	54
Agosto	3	4	3	3
Setembro	14	14	14	14
Outubro	10	10	10	10
Novembro	9	9	9	9
Dezembro	8	7	7	7
Total	160	153	158	157



CONTRATO DE GESTÃO nº 46.2020
 DESENVOLVIMENTO DAS AÇÕES E SERVIÇOS DE SAÚDE
 PROCESSO: 9.657/2019

Demonstrado nos quadros abaixo o monitoramento de Testes Rápidos de Gravidez e Abertura de pré Natal realizados no período de 2022.

USF JD AEROPORTO III		
	Teste de Gravidez	Pré Natal
Janeiro	17	11
Fevereiro	11	3
Março	7	5
Abril	4	6
Maio	11	2
Junho	19	12
Julho	12	6
Agosto	5	4
Setembro	13	3
Outubro	11	3
Novembro	16	3
Dezembro	6	2
Total	132	60

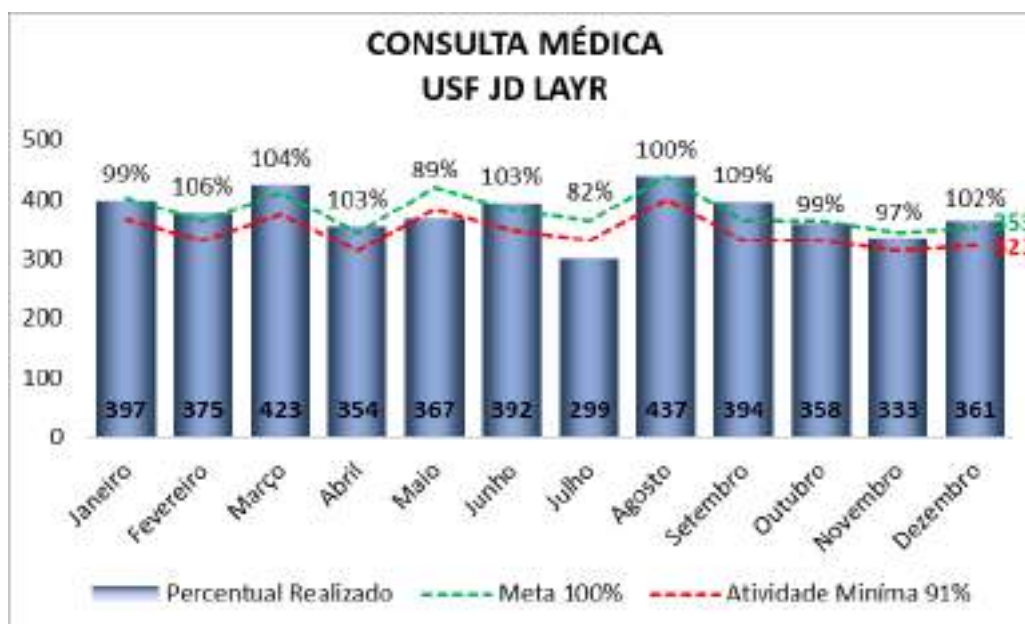


CONTRATO DE GESTÃO nº 46.2020
DESENVOLVIMENTO DAS AÇÕES E SERVIÇOS DE SAÚDE
PROCESSO: 9.657/2019

8.2.7. USF JARDIM LAYR

Demonstrado no quadro abaixo as Consultas Médicas realizadas no período de 2022.

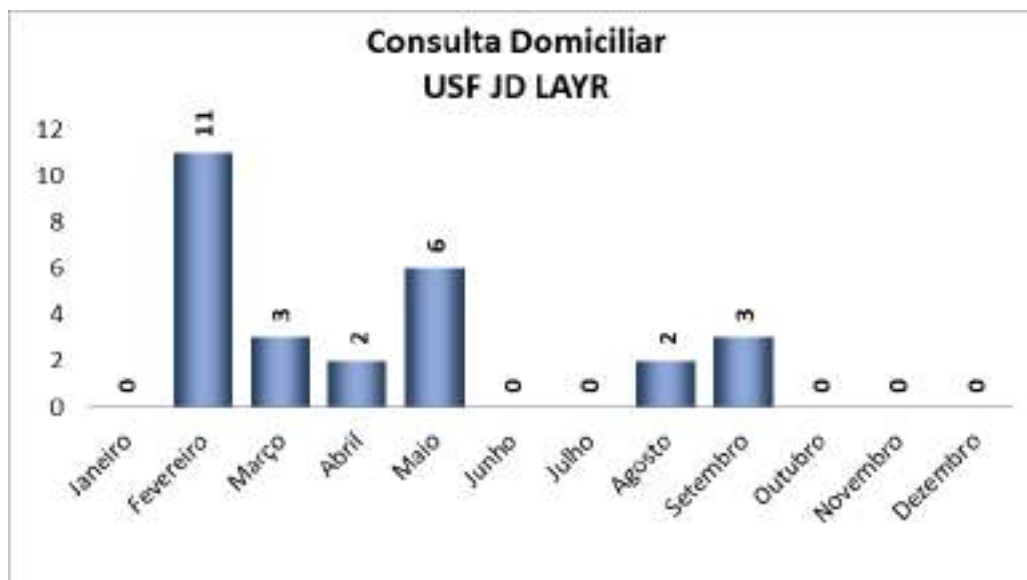
USF JD LAYR				
Consultas Médicas	Realizado	Meta 100%	Percentual Realizado	Atividade Mínima 91%
Janeiro	397	401	99%	365
Fevereiro	375	363	106%	330
Março	423	410	104%	373
Abril	354	344	103%	313
Maiο	367	420	89%	382
Junho	392	382	103%	348
Julho	299	363	82%	330
Agosto	437	439	100%	399
Setembro	394	363	109%	330
Outubro	358	363	99%	330
Novembro	333	344	97%	313
Dezembro	361	353	102%	321
Total	4.490	4.545	99%	4.136



CONTRATO DE GESTÃO nº 46.2020
 DESENVOLVIMENTO DAS AÇÕES E SERVIÇOS DE SAÚDE
 PROCESSO: 9.657/2019

Demonstrado nos quadros abaixo as Consultas Médicas Domiciliares realizadas no período de 2022.

USF JD LAYR	
Consulta Domiciliar	Médico
Janeiro	0
Fevereiro	11
Março	3
Abril	2
Maio	6
Junho	0
Julho	0
Agosto	2
Setembro	3
Outubro	0
Novembro	0
Dezembro	0
TOTAL	27



CONTRATO DE GESTÃO nº 46.2020
DESENVOLVIMENTO DAS AÇÕES E SERVIÇOS DE SAÚDE
PROCESSO: 9.657/2019

Demonstrado no quadro abaixo as Consultas de Enfermagem realizadas no período de 2022.

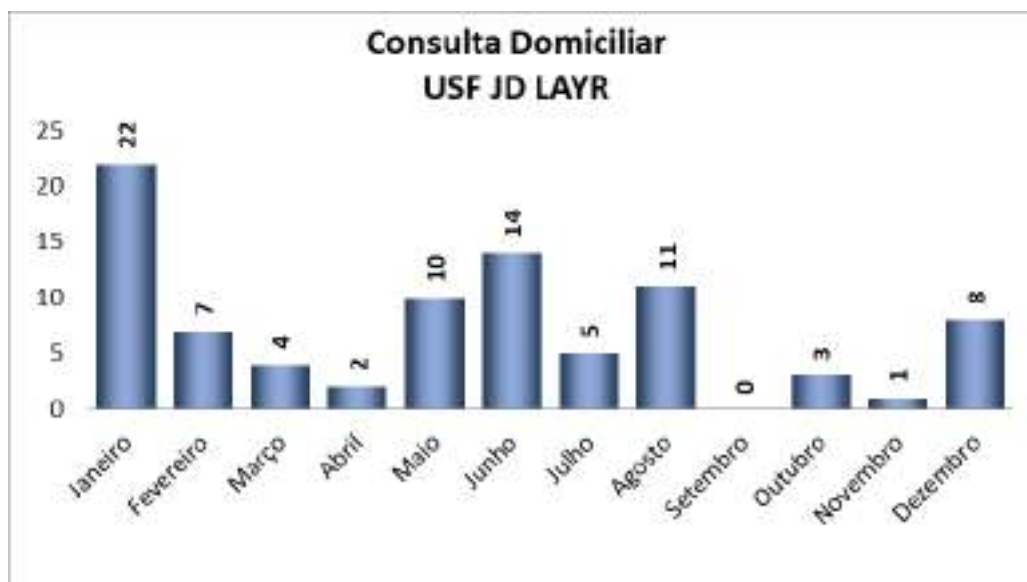
USF JD LAYR				
Consultas de Enfermeiro	Realizado	Meta 100%	Percentual Realizado	Atividade Mínima 91%
Janeiro	216	229	104%	208
Fevereiro	205	207	102%	188
Março	239	235	103%	214
Abril	193	196	99%	178
Maio	221	240	96%	218
Junho	221	218	108%	198
Julho	202	207	100%	188
Agosto	249	251	104%	228
Setembro	210	207	101%	188
Outubro	201	207	99%	188
Novembro	209	196	107%	178
Dezembro	194	202	100%	184
Total	2.560	2.595	102%	2.361



CONTRATO DE GESTÃO nº 46.2020
 DESENVOLVIMENTO DAS AÇÕES E SERVIÇOS DE SAÚDE
 PROCESSO: 9.657/2019

Demonstrado nos quadros abaixo as Consultas de Enfermeiro Domiciliares realizadas no período de 2022.

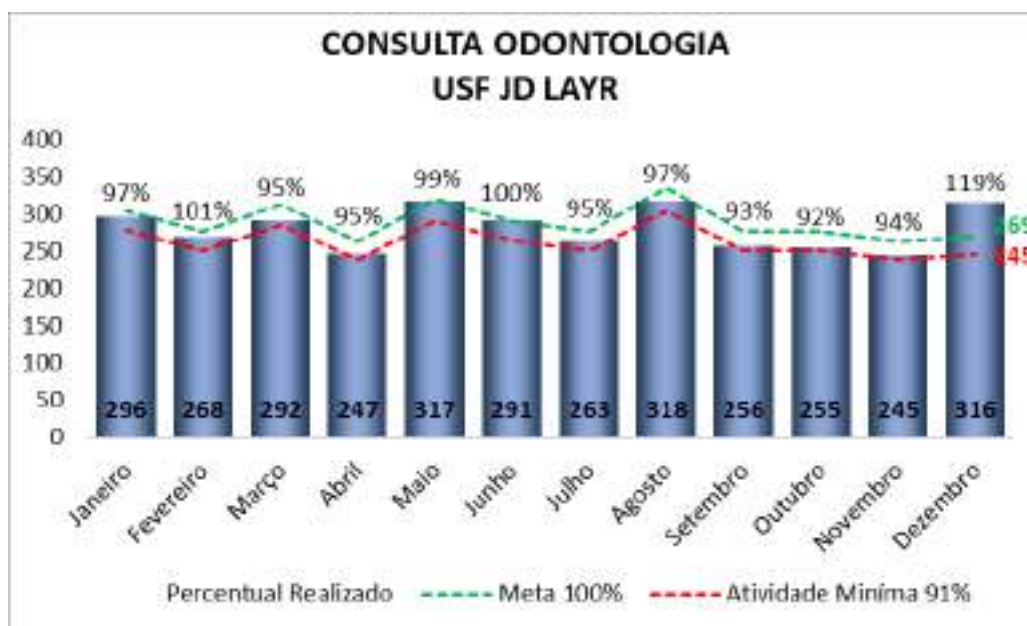
USF JD LAYR	
Consulta Domiciliar	Enfermeiro
Janeiro	22
Fevereiro	7
Março	4
Abril	2
Maio	10
Junho	14
Julho	5
Agosto	11
Setembro	0
Outubro	3
Novembro	1
Dezembro	8
Total	87



CONTRATO DE GESTÃO nº 46.2020
 DESENVOLVIMENTO DAS AÇÕES E SERVIÇOS DE SAÚDE
 PROCESSO: 9.657/2019

Demonstrado no quadro abaixo as Consultas Odontológicas realizadas no período de 2022.

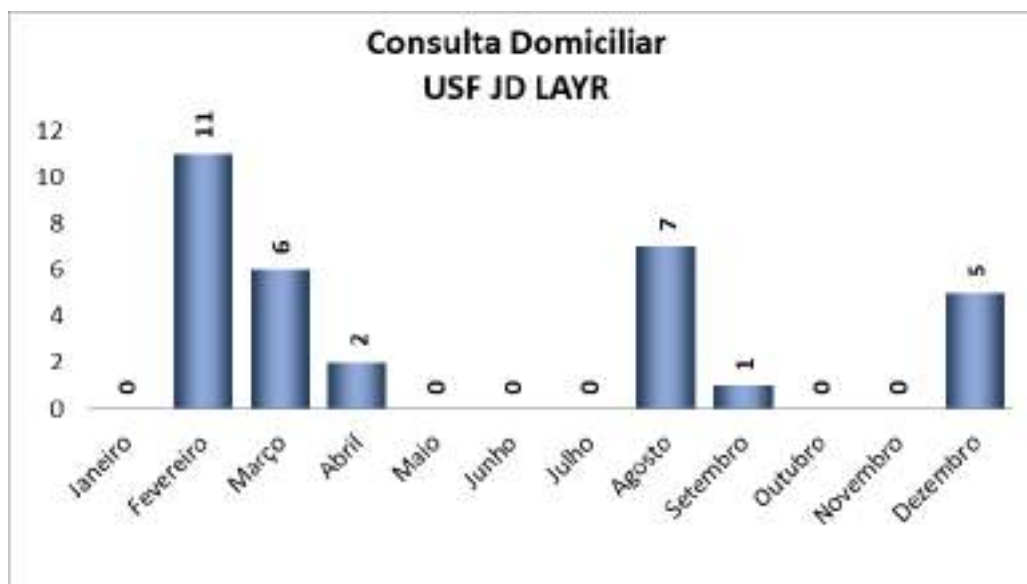
USF JD LAYR				
Consultas de Odontologia	Realizado	Meta 100%	Percentual Realizado	Atividade Mínima 91%
Janeiro	296	305	97%	278
Fevereiro	268	276	101%	251
Março	292	313	95%	285
Abril	247	262	95%	238
Mai	317	320	99%	291
Junho	291	291	100%	265
Julho	263	276	95%	251
Agosto	318	335	97%	305
Setembro	256	276	93%	251
Outubro	255	276	92%	251
Novembro	245	262	94%	238
Dezembro	316	269	119%	245
Total	3.364	3.461	98%	3.150



CONTRATO DE GESTÃO nº 46.2020
 DESENVOLVIMENTO DAS AÇÕES E SERVIÇOS DE SAÚDE
 PROCESSO: 9.657/2019

Demonstrado no quadro abaixo as Consultas Odontológicas domiciliares realizadas no período de 2022.

USF JD LAYR	
Consulta Domiciliar	Odonto
Janeiro	0
Fevereiro	11
Março	6
Abril	2
Maio	0
Junho	0
Julho	0
Agosto	7
Setembro	1
Outubro	0
Novembro	0
Dezembro	5
Total	32



CONTRATO DE GESTÃO nº 46.2020
 DESENVOLVIMENTO DAS AÇÕES E SERVIÇOS DE SAÚDE
 PROCESSO: 9.657/2019

Demonstrado no quadro abaixo os procedimentos odontológicos realizados no período de 2022.

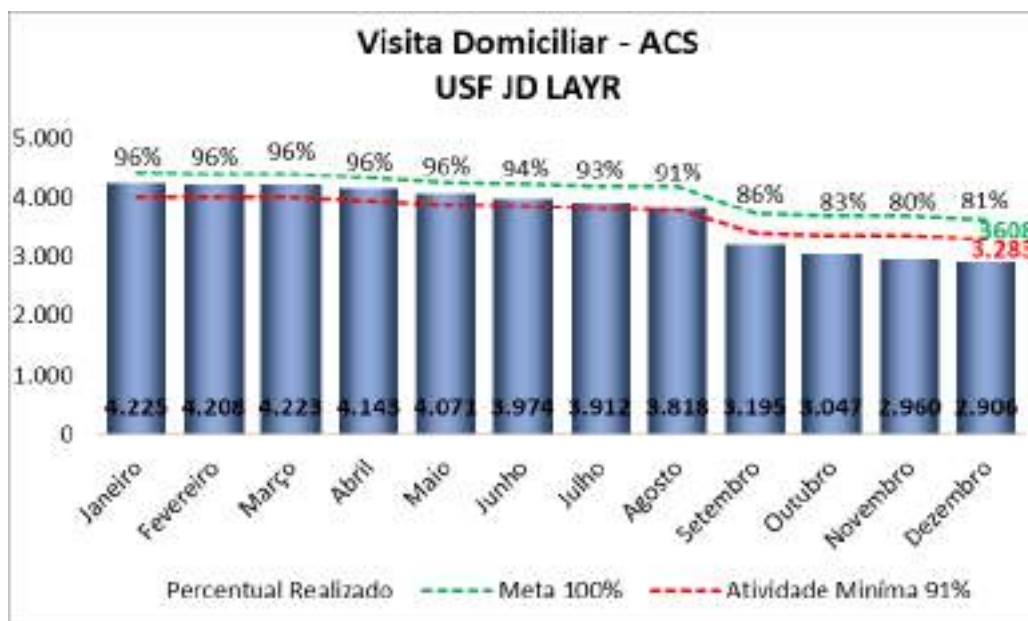
USF JD LAYR	
Procedimentos de Odontologia	Realizado
Janeiro	696
Fevereiro	572
Março	676
Abril	657
Maiο	600
Junho	721
Julho	675
Agosto	822
Setembro	712
Outubro	640
Novembro	663
Dezembro	700
Total	8.134



CONTRATO DE GESTÃO nº 46.2020
DESENVOLVIMENTO DAS AÇÕES E SERVIÇOS DE SAÚDE
PROCESSO: 9.657/2019

Demonstrado no quadro abaixo as Visitas Domiciliares realizadas no período de 2022.

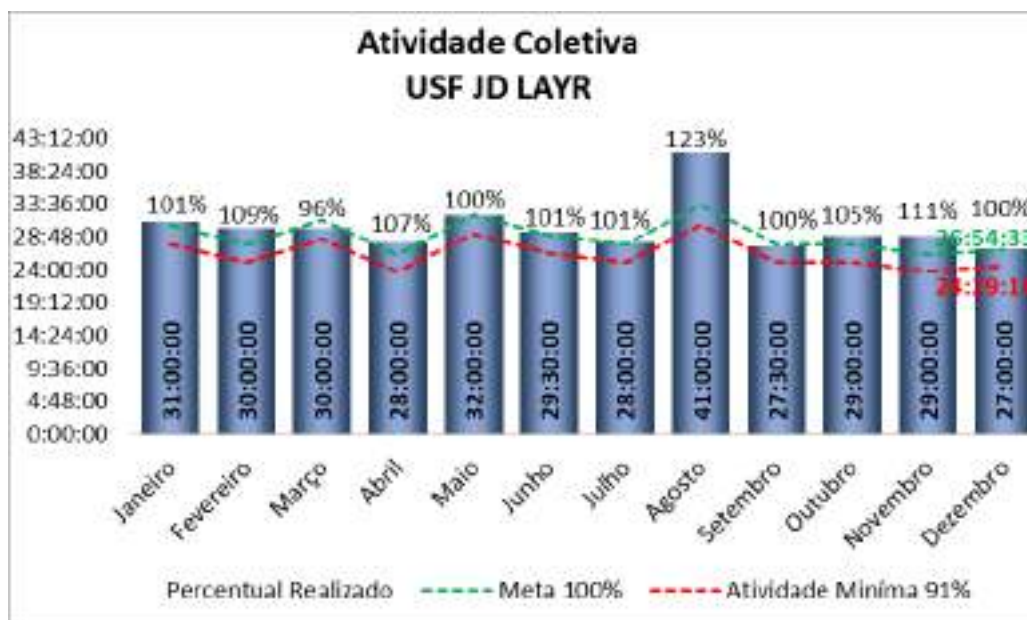
USF JD LAYR				
Visita Domiciliar - ACS	Realizado	Meta 100%	Percentual Realizado	Atividade Mínima 91%
Janeiro	4.225	4411	96%	4.014
Fevereiro	4.208	4401	96%	4.005
Março	4.223	4405	96%	4.009
Abril	4.143	4338	96%	3.948
Maiο	4.071	4254	96%	3.871
Junho	3.974	4228	94%	3.847
Julho	3.912	4190	93%	3.813
Agosto	3.818	4177	91%	3.801
Setembro	3.195	3732	86%	3.396
Outubro	3.047	3684	83%	3.352
Novembro	2.960	3684	80%	3.352
Dezembro	2.906	3608	81%	3.283
Total	44.682	49.112	91%	44.692



CONTRATO DE GESTÃO nº 46.2020
DESENVOLVIMENTO DAS AÇÕES E SERVIÇOS DE SAÚDE
PROCESSO: 9.657/2019

Demonstrado no quadro abaixo as Atividades Coletivas no período de 2022.

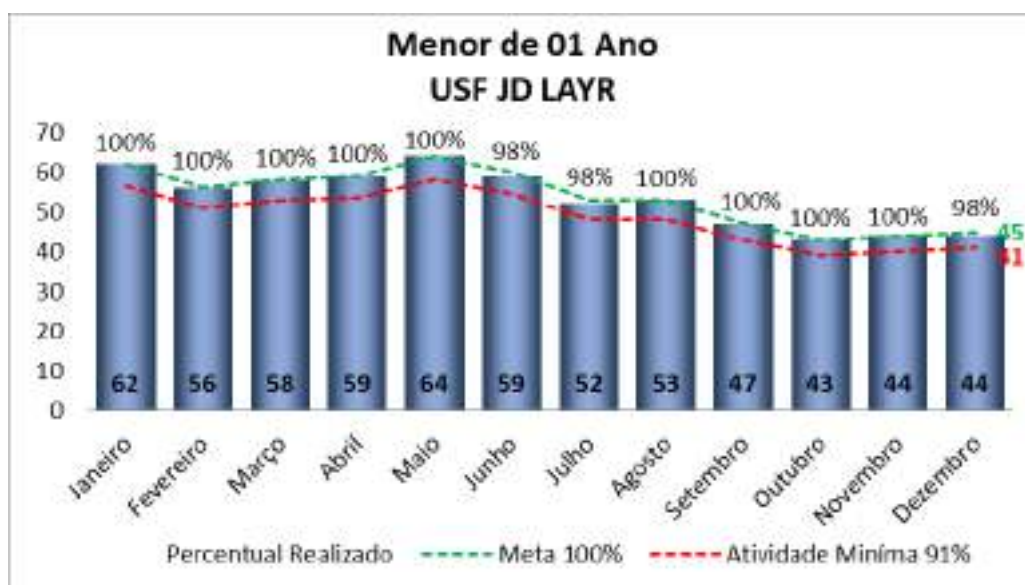
USF JD LAYR				
Atividade Coletiva	Realizado	Meta 100%	Percentual Realizado	Atividade Mínima 91%
Janeiro	31:00:00	30:32:44	101%	27:47:47
Fevereiro	30:00:00	27:38:11	109%	25:08:57
Março	30:00:00	31:16:22	96%	28:27:30
Abril	28:00:00	26:10:55	107%	23:49:32
Mai	32:00:00	32:00:00	100%	29:07:12
Junho	29:30:00	29:05:27	101%	26:28:22
Julho	28:00:00	27:38:11	101%	25:08:57
Agosto	41:00:00	33:27:16	123%	30:26:37
Setembro	27:30:00	27:38:11	100%	25:08:57
Outubro	29:00:00	27:38:11	105%	25:08:57
Novembro	29:00:00	26:10:55	111%	23:49:32
Dezembro	27:00:00	26:54:33	100%	24:29:14
Total	362:00:00	346:10:56	105%	315:01:33



CONTRATO DE GESTÃO nº 46.2020
 DESENVOLVIMENTO DAS AÇÕES E SERVIÇOS DE SAÚDE
 PROCESSO: 9.657/2019

Demonstrado nos quadros abaixo monitoramento de calendário vacinal de Menores de 01 ano no período de 2022.

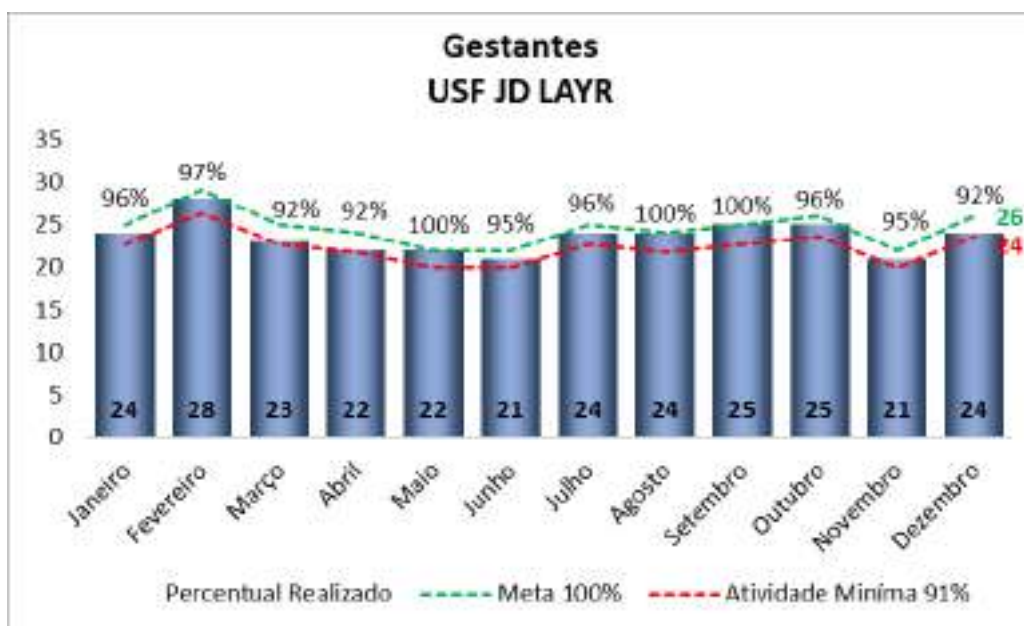
USF JD LAYR				
Menores de 01 Ano	Realizado	Meta 100%	Percentual Realizado	Atividade Mínima 91%
Janeiro	62	62	100%	56
Fevereiro	56	56	100%	51
Março	58	58	100%	53
Abril	59	59	100%	54
Mai	64	64	100%	58
Junho	59	60	98%	55
Julho	52	53	98%	48
Agosto	53	53	100%	48
Setembro	47	47	100%	43
Outubro	43	43	100%	39
Novembro	44	44	100%	40
Dezembro	44	45	98%	41
Total	641	644	100%	586



CONTRATO DE GESTÃO nº 46.2020
DESENVOLVIMENTO DAS AÇÕES E SERVIÇOS DE SAÚDE
PROCESSO: 9.657/2019

Demonstrado nos quadros abaixo monitoramento de gestantes no período de 2022.

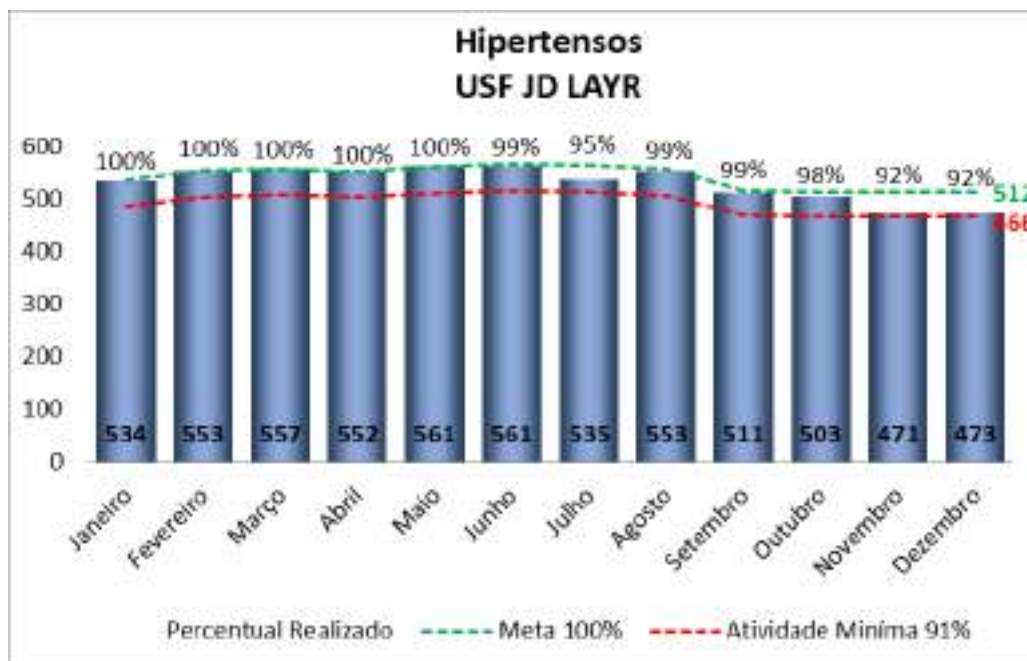
USF JD LAYR				
Gestantes	Realizado	Meta 100%	Percentual Realizado	Atividade Mínima 91%
Janeiro	24	25	96%	23
Fevereiro	28	29	97%	26
Março	23	25	92%	23
Abril	22	24	92%	22
Mai	22	22	100%	20
Junho	21	22	95%	20
Julho	24	25	96%	23
Agosto	24	24	100%	22
Setembro	25	25	100%	23
Outubro	25	26	96%	24
Novembro	21	22	95%	20
Dezembro	24	26	92%	24
Total	283	295	96%	268



CONTRATO DE GESTÃO nº 46.2020
DESENVOLVIMENTO DAS AÇÕES E SERVIÇOS DE SAÚDE
PROCESSO: 9.657/2019

Demonstrado nos quadros abaixo monitoramento de Hipertensos no período de 2022.

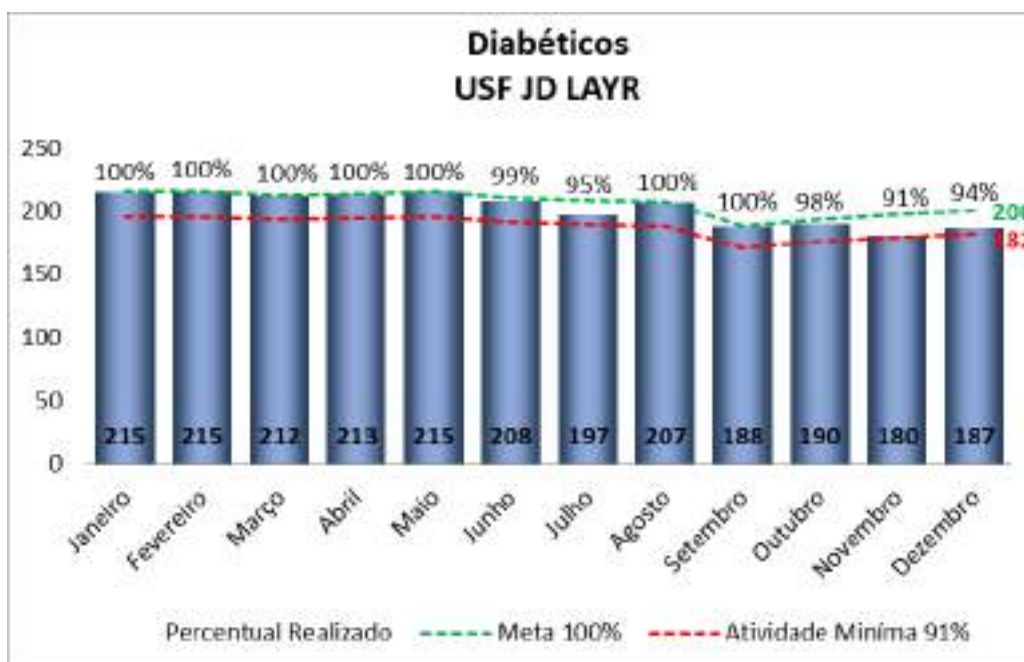
USF JD LAYR				
Hipertensos	Realizado	Meta 100%	Percentual Realizado	Atividade Mínima 91%
Janeiro	534	534	100%	486
Fevereiro	553	553	100%	503
Março	557	557	100%	507
Abril	552	552	100%	502
Maio	561	561	100%	511
Junho	561	565	99%	514
Julho	535	564	95%	513
Agosto	553	556	99%	506
Setembro	511	515	99%	469
Outubro	503	512	98%	466
Novembro	471	511	92%	465
Dezembro	473	512	92%	466
Total	6.364	6.492	98%	5.908



CONTRATO DE GESTÃO nº 46.2020
DESENVOLVIMENTO DAS AÇÕES E SERVIÇOS DE SAÚDE
PROCESSO: 9.657/2019

Demonstrado nos quadros abaixo monitoramento de Diabéticos no período de 2022.

USF JD LAYR				
Diabéticos	Realizado	Meta 100%	Percentual Realizado	Atividade Mínima 91%
Janeiro	215	215	100%	196
Fevereiro	215	215	100%	196
Março	212	212	100%	193
Abril	213	213	100%	194
Mai	215	215	100%	196
Junho	208	210	99%	191
Julho	197	208	95%	189
Agosto	207	207	100%	188
Setembro	188	188	100%	171
Outubro	190	193	98%	176
Novembro	180	197	91%	179
Dezembro	187	200	94%	182
Total	2.427	2.473	98%	2.250



CONTRATO DE GESTÃO nº 46.2020
 DESENVOLVIMENTO DAS AÇÕES E SERVIÇOS DE SAÚDE
 PROCESSO: 9.657/2019

Demonstrado nos quadros abaixo pesquisa de satisfação dos usuários no período de 2022.

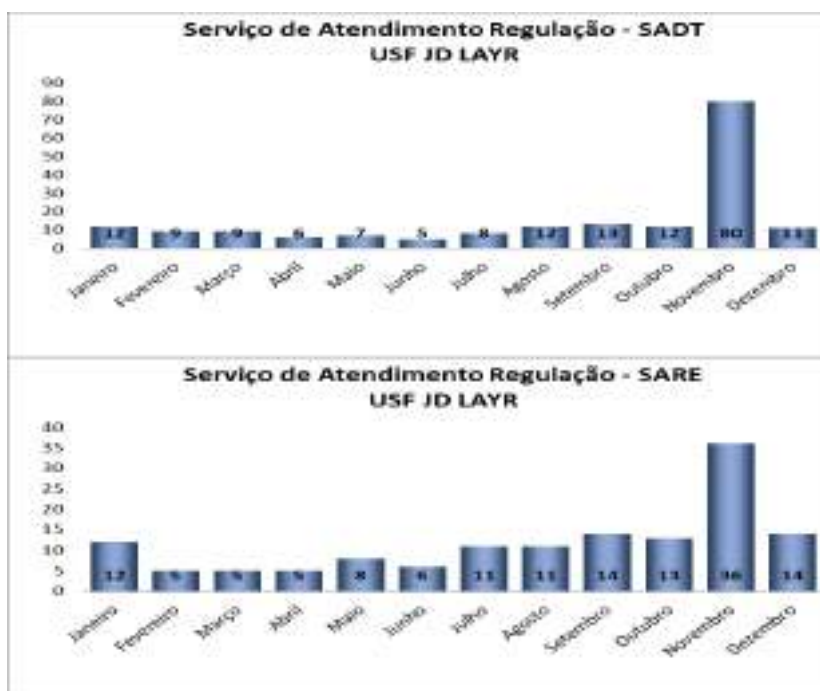
USF JD LAYR				
Pesquisa de Satisfação	Realizado	Meta 100%	Percentual Realizado	Atividade Mínima 91%
Janeiro	955	967	99%	880
Fevereiro	816	826	99%	752
Março	1.075	1.107	97%	1.007
Abril	1.351	1.446	93%	1.316
Mai	834	862	97%	784
Junho	1.209	1.248	97%	1.136
Julho	1.874	1.961	96%	1.785
Agosto	1.000	1.032	97%	939
Setembro	865	891	97%	811
Outubro	471	493	96%	449
Novembro	154	158	97%	144
Dezembro	281	291	97%	265
Total	10.885	11.282	96%	10.267



CONTRATO DE GESTÃO nº 46.2020
 DESENVOLVIMENTO DAS AÇÕES E SERVIÇOS DE SAÚDE
 PROCESSO: 9.657/2019

Demonstrado nos quadros abaixo os encaminhamentos de guias a SMS/PMMC para agendamento de procedimentos e/ou consultas médicas especializadas no período de 2022.

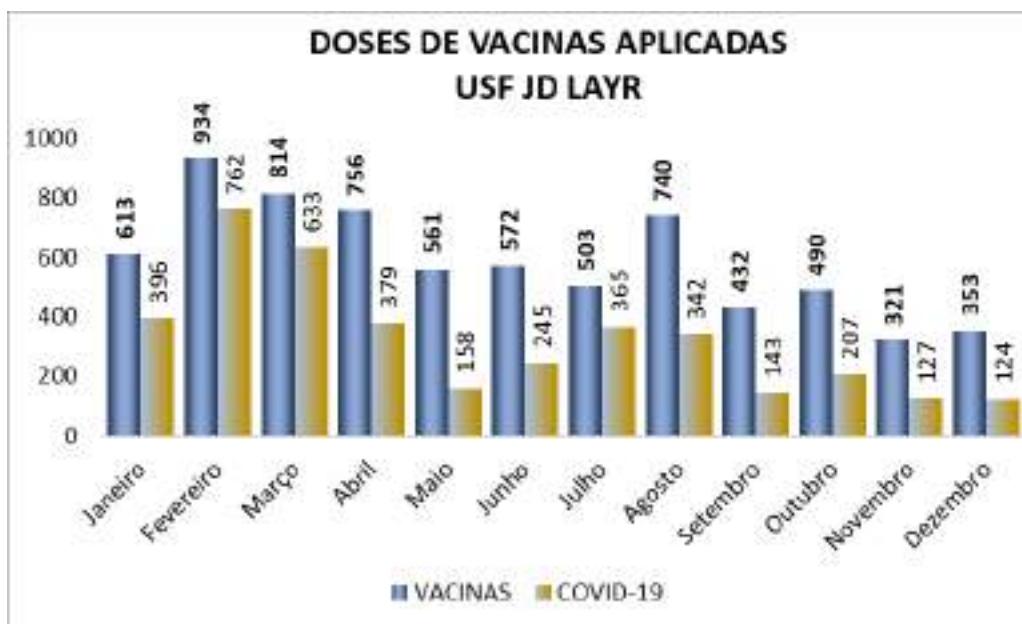
USF JD LAYR		
ENCAMINHAMENTOS	SARE	SADT
Janeiro	12	12
Fevereiro	5	9
Março	5	9
Abril	5	6
Maio	8	7
Junho	6	5
Julho	11	8
Agosto	11	12
Setembro	14	13
Outubro	13	12
Novembro	36	80
Dezembro	14	11
Total	140	184



CONTRATO DE GESTÃO nº 46.2020
DESENVOLVIMENTO DAS AÇÕES E SERVIÇOS DE SAÚDE
PROCESSO: 9.657/2019

Demonstrado nos quadros abaixo as imunizações realizadas no período de 2022.

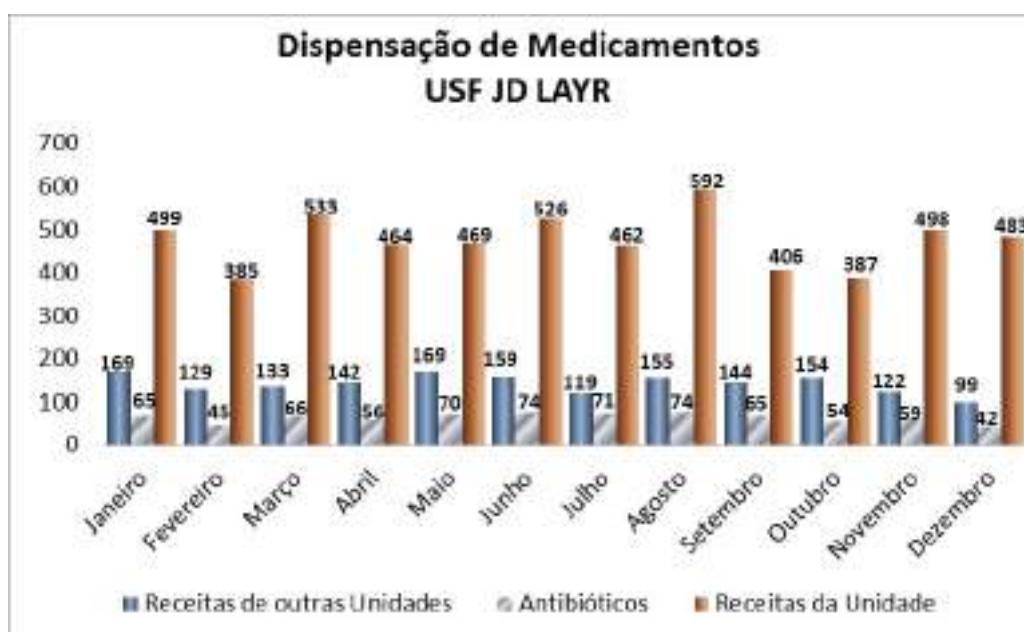
USF JD LAYR		
Imunizações	VACINAS	COVID-19
Janeiro	613	396
Fevereiro	934	762
Março	814	633
Abril	756	379
Maio	561	158
Junho	572	245
Julho	503	365
Agosto	740	342
Setembro	432	143
Outubro	490	207
Novembro	321	127
Dezembro	353	124
Total	7.089	3.881



CONTRATO DE GESTÃO nº 46.2020
DESENVOLVIMENTO DAS AÇÕES E SERVIÇOS DE SAÚDE
PROCESSO: 9.657/2019

Demonstrado nos quadros abaixo a distribuição de medicamentos realizados no período de 2022.

Dispensário de Medicamentos	USF JD LAYR		
	Receitas de outras Unidades	Antibióticos	Receitas da Unidade
Janeiro	169	65	499
Fevereiro	129	45	385
Março	133	66	533
Abril	142	56	464
Maio	169	70	469
Junho	159	74	526
Julho	119	71	462
Agosto	155	74	592
Setembro	144	65	406
Outubro	154	54	387
Novembro	122	59	498
Dezembro	99	42	483
Total	1.694	741	5.704



CONTRATO DE GESTÃO nº 46.2020
 DESENVOLVIMENTO DAS AÇÕES E SERVIÇOS DE SAÚDE
 PROCESSO: 9.657/2019

Demonstrado nos quadros abaixo o monitoramento de Procedimentos de Enfermagem no período de 2022.

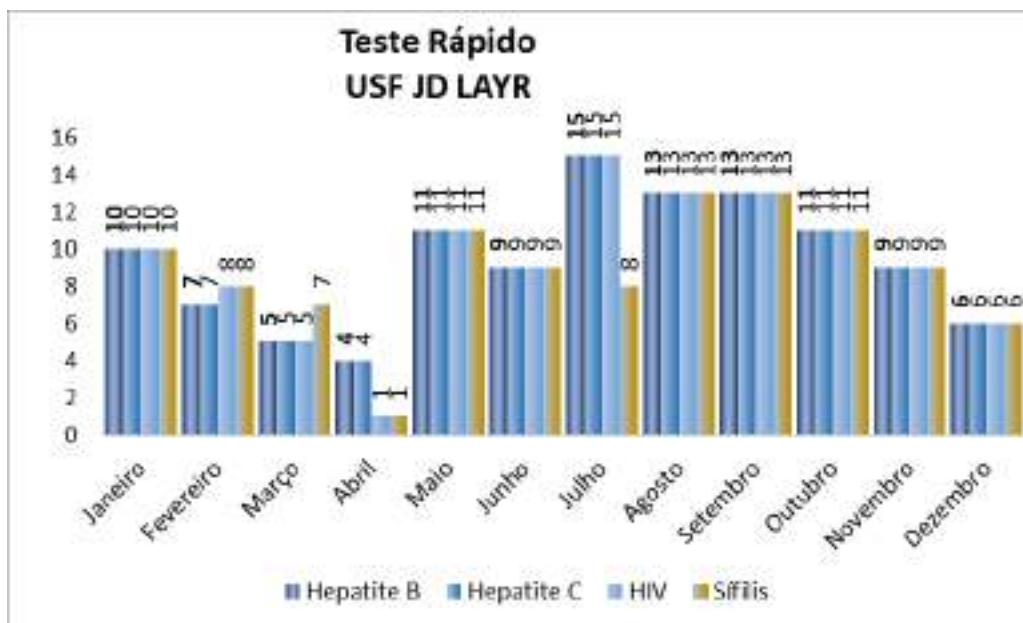
USF JD LAYR	
Procedimentos de Enfermagem	Realizado
Janeiro	753
Fevereiro	735
Março	891
Abril	741
Maiο	617
Junho	677
Julho	814
Agosto	893
Setembro	724
Outubro	641
Novembro	712
Dezembro	759
Total	8.957



CONTRATO DE GESTÃO nº 46.2020
 DESENVOLVIMENTO DAS AÇÕES E SERVIÇOS DE SAÚDE
 PROCESSO: 9.657/2019

Demonstrado nos quadros abaixo o monitoramento de Testes Rápidos realizados no período de 2022.

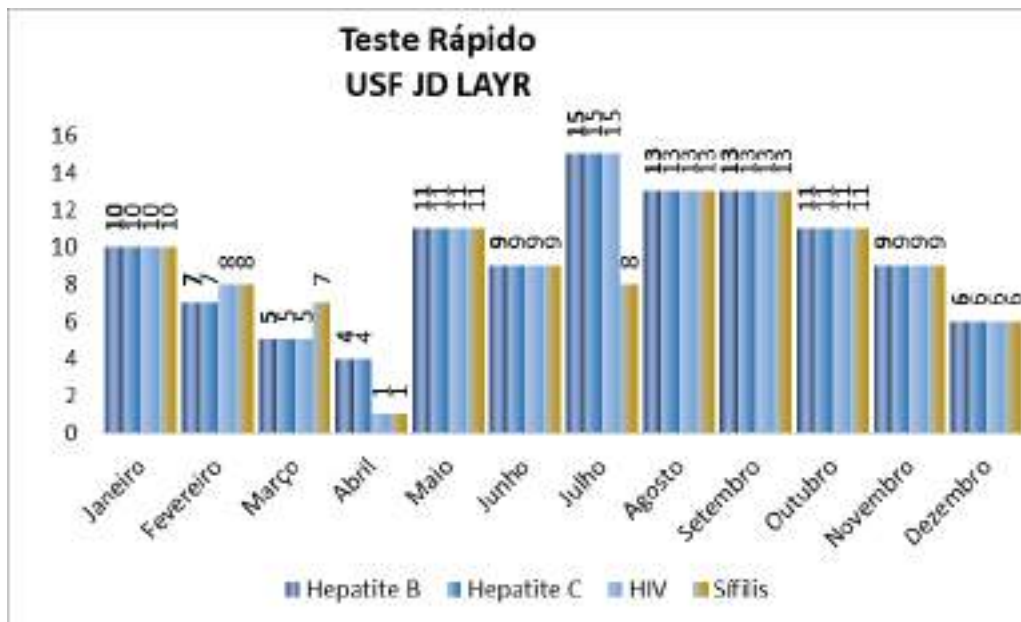
USF JD LAYR				
TESTE RÁPIDO	Hepatite B	Hepatite C	HIV	Sífilis
Janeiro	10	10	10	10
Fevereiro	7	7	8	8
Março	5	5	5	7
Abril	4	4	1	1
Maio	11	11	11	11
Junho	9	9	9	9
Julho	15	15	15	8
Agosto	13	13	13	13
Setembro	13	13	13	13
Outubro	11	11	11	11
Novembro	9	9	9	9
Dezembro	6	6	6	6
Total	113	113	111	106



CONTRATO DE GESTÃO nº 46.2020
 DESENVOLVIMENTO DAS AÇÕES E SERVIÇOS DE SAÚDE
 PROCESSO: 9.657/2019

Demonstrado nos quadros abaixo o monitoramento de Testes Rápidos realizados no período de 2022.

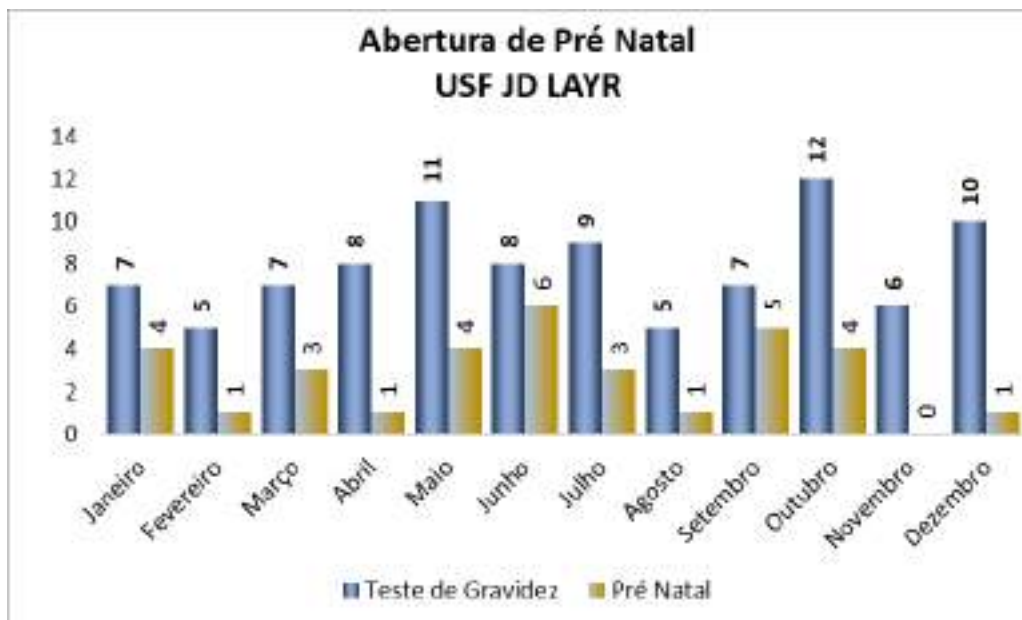
TESTE RÁPIDO	USF JD LAYR			
	Hepatite B	Hepatite C	HIV	Sífilis
Janeiro	10	10	10	10
Fevereiro	7	7	8	8
Março	5	5	5	7
Abril	4	4	1	1
Maio	11	11	11	11
Junho	9	9	9	9
Julho	15	15	15	8
Agosto	13	13	13	13
Setembro	13	13	13	13
Outubro	11	11	11	11
Novembro	9	9	9	9
Dezembro	6	6	6	6
Total	113	113	111	106



CONTRATO DE GESTÃO nº 46.2020
 DESENVOLVIMENTO DAS AÇÕES E SERVIÇOS DE SAÚDE
 PROCESSO: 9.657/2019

Demonstrado nos quadros abaixo o monitoramento de Testes Rápidos de Gravidez e Abertura de pré Natal realizados no período de 2022.

USF JD LAYR		
	Teste de Gravidez	Pré Natal
Janeiro	7	4
Fevereiro	5	1
Março	7	3
Abril	8	1
Maio	11	4
Junho	8	6
Julho	9	3
Agosto	5	1
Setembro	7	5
Outubro	12	4
Novembro	6	0
Dezembro	10	1
Total	95	33

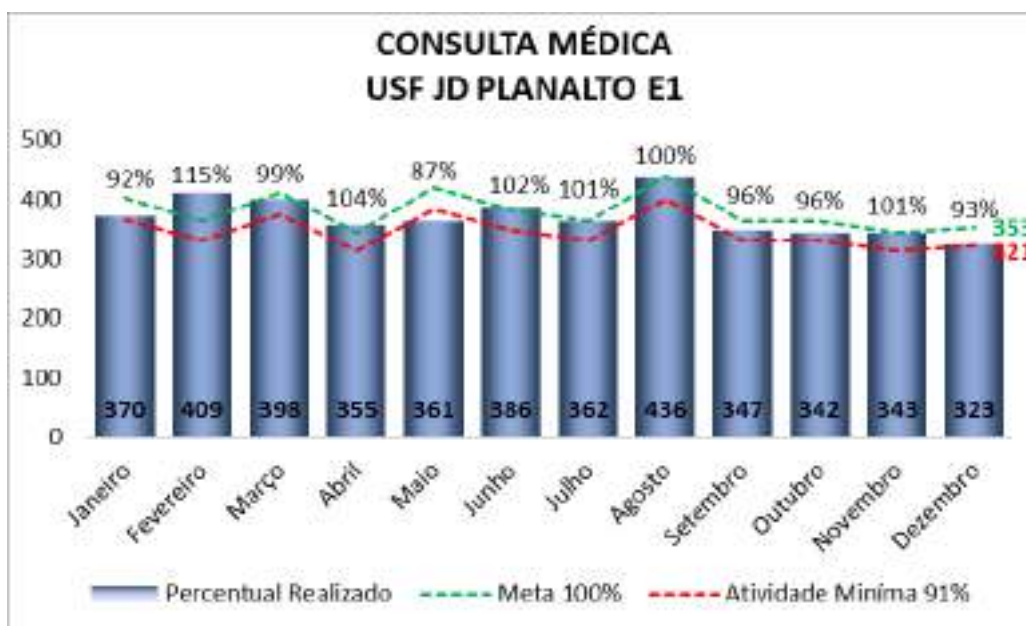


CONTRATO DE GESTÃO nº 46.2020
DESENVOLVIMENTO DAS AÇÕES E SERVIÇOS DE SAÚDE
PROCESSO: 9.657/2019

8.2.8. USF JD. PLANALTO – EQ 1

Demonstrado no quadro abaixo as Consultas Médicas realizadas no período de 2022.

USF JD PLANALTO E1				
Consultas Médicas	Realizado	Meta 100%	Percentual Realizado	Atividade Mínima 91%
Janeiro	370	401	92%	365
Fevereiro	409	363	115%	330
Março	398	410	99%	373
Abril	355	344	104%	313
Maio	361	420	87%	382
Junho	386	382	102%	348
Julho	362	363	101%	330
Agosto	436	439	100%	399
Setembro	347	363	96%	330
Outubro	342	363	96%	330
Novembro	343	344	101%	313
Dezembro	323	353	93%	321
Total	4.432	4.545	99%	4.136



CONTRATO DE GESTÃO nº 46.2020
 DESENVOLVIMENTO DAS AÇÕES E SERVIÇOS DE SAÚDE
 PROCESSO: 9.657/2019

Demonstrado nos quadros abaixo as Consultas Médicas Domiciliares realizadas no período de 2022.

USF JD PLANALTO E1	
Consulta Domiciliar	Médico
Janeiro	0
Fevereiro	9
Março	6
Abril	3
Maio	4
Junho	4
Julho	6
Agosto	1
Setembro	3
Outubro	5
Novembro	4
Dezembro	5
Total	50



CONTRATO DE GESTÃO nº 46.2020
DESENVOLVIMENTO DAS AÇÕES E SERVIÇOS DE SAÚDE
PROCESSO: 9.657/2019

Demonstrado no quadro abaixo as Consultas de Enfermagem realizadas no período de 2022.

USF JD PLANALTO E1				
Consultas de Enfermeiro	Realizado	Meta 100%	Percentual Realizado	Atividade Mínima 91%
Janeiro	253	229	121%	208
Fevereiro	209	207	107%	188
Março	239	235	102%	214
Abril	178	196	98%	178
Maiο	238	240	111%	218
Junho	212	218	104%	198
Julho	210	207	101%	188
Agosto	251	251	112%	228
Setembro	203	207	98%	188
Outubro	204	207	105%	188
Novembro	169	196	97%	178
Dezembro	171	202	101%	184
Total	2.537	2.595	105%	2.361



CONTRATO DE GESTÃO nº 46.2020
 DESENVOLVIMENTO DAS AÇÕES E SERVIÇOS DE SAÚDE
 PROCESSO: 9.657/2019

Demonstrado nos quadros abaixo as Consultas de Enfermeiro Domiciliares realizadas no período de 2022.

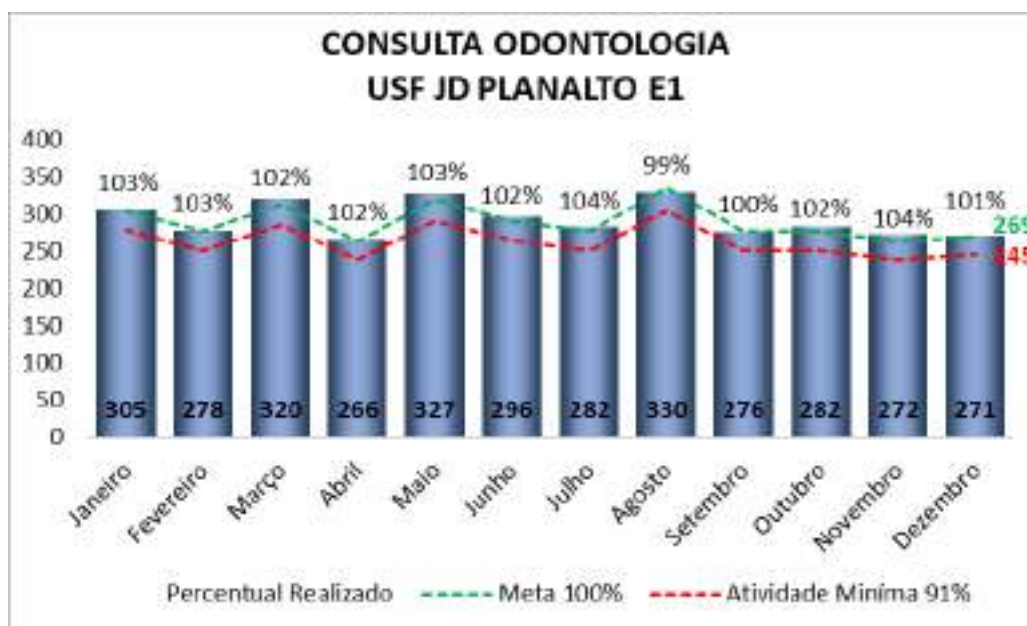
USF JD PLANALTO E1	
Consulta Domiciliar	Enfermeiro
Janeiro	25
Fevereiro	12
Março	0
Abril	15
Maio	29
Junho	14
Julho	0
Agosto	29
Setembro	0
Outubro	14
Novembro	21
Dezembro	34
Total	193



CONTRATO DE GESTÃO nº 46.2020
 DESENVOLVIMENTO DAS AÇÕES E SERVIÇOS DE SAÚDE
 PROCESSO: 9.657/2019

Demonstrado no quadro abaixo as Consultas Odontológicas realizadas no período de 2022.

USF JD PLANALTO E1				
Consultas de Odontologia	Realizado	Meta 100%	Percentual Realizado	Atividade Mínima 91%
Janeiro	305	305	103%	278
Fevereiro	278	276	103%	251
Março	320	313	102%	285
Abril	266	262	102%	238
Mai	327	320	103%	291
Junho	296	291	102%	265
Julho	282	276	104%	251
Agosto	330	335	99%	305
Setembro	276	276	100%	251
Outubro	282	276	102%	251
Novembro	272	262	104%	238
Dezembro	271	269	101%	245
Total	3.505	3.461	102%	3.150



CONTRATO DE GESTÃO nº 46.2020
 DESENVOLVIMENTO DAS AÇÕES E SERVIÇOS DE SAÚDE
 PROCESSO: 9.657/2019

Demonstrado no quadro abaixo as Consultas Odontológicas domiciliares realizadas no período de 2022.

USF JD PLANALTO E1	
Consulta Domiciliar	Odonto
Janeiro	8
Fevereiro	7
Março	0
Abril	0
Maio	2
Junho	0
Julho	5
Agosto	0
Setembro	0
Outubro	0
Novembro	0
Dezembro	0
Total	22



CONTRATO DE GESTÃO nº 46.2020
DESENVOLVIMENTO DAS AÇÕES E SERVIÇOS DE SAÚDE
PROCESSO: 9.657/2019

Demonstrado no quadro abaixo os procedimentos odontológicos realizados no período de 2022.

USF JD PLANALTO E1	
Procedimentos de Odontologia	Realizado
Janeiro	1.738
Fevereiro	1.252
Março	1.584
Abril	1.176
Maio	1.518
Junho	1.191
Julho	1.230
Agosto	801
Setembro	1.028
Outubro	1.086
Novembro	1.019
Dezembro	990
Total	14.613



CONTRATO DE GESTÃO nº 46.2020
DESENVOLVIMENTO DAS AÇÕES E SERVIÇOS DE SAÚDE
PROCESSO: 9.657/2019

Demonstrado no quadro abaixo as Visitas Domiciliares realizadas no período de 2022.

USF JD PLANALTO E1				
Visita Domiciliar - ACS	Realizado	Meta 100%	Percentual Realizado	Atividade Mínima 91%
Janeiro	3.568	3813	94%	3.470
Fevereiro	3.518	3788	93%	3.447
Março	3.545	3807	93%	3.464
Abril	3.427	3765	91%	3.426
Maiο	3.525	3766	94%	3.427
Junho	3.457	3769	92%	3.430
Julho	3.485	3754	93%	3.416
Agosto	3.544	3810	93%	3.467
Setembro	3.151	3408	92%	3.101
Outubro	3.127	3383	92%	3.079
Novembro	3.103	3358	92%	3.056
Dezembro	3.084	3357	92%	3.055
Total	40.534	43.778	93%	39.838



CONTRATO DE GESTÃO nº 46.2020
DESENVOLVIMENTO DAS AÇÕES E SERVIÇOS DE SAÚDE
PROCESSO: 9.657/2019

Demonstrado no quadro abaixo as Atividades Coletivas no período de 2022.

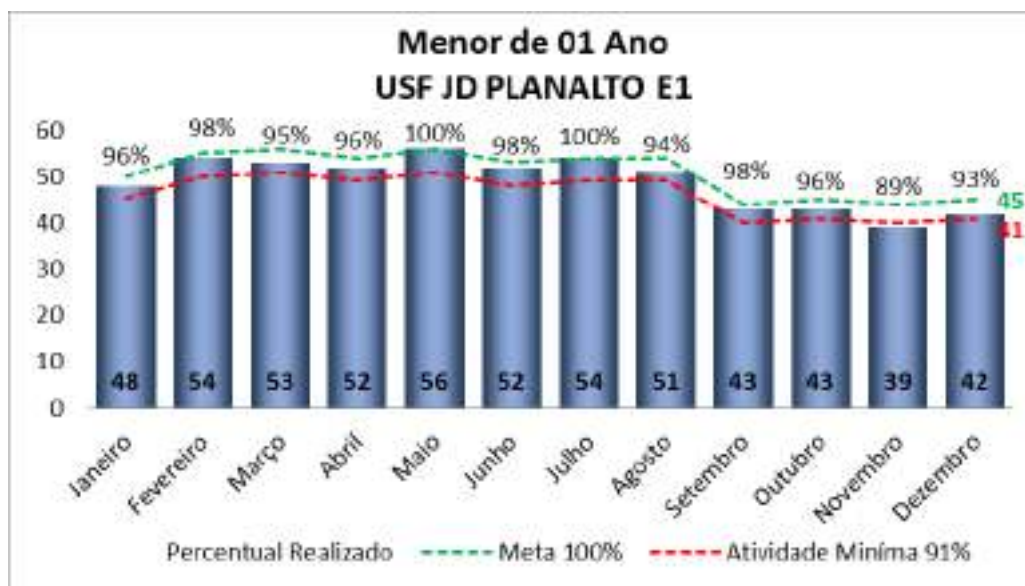
USF JD PLANALTO E1				
Atividade Coletiva	Realizado	Meta 100%	Percentual Realizado	Atividade Mínima 91%
Janeiro	31:00:00	30:32:44	101%	27:47:47
Fevereiro	28:00:00	27:38:11	101%	25:08:57
Março	31:00:00	31:16:22	99%	28:27:30
Abril	26:00:00	26:10:55	99%	23:49:32
Maio	33:30:00	32:00:00	105%	29:07:12
Junho	29:00:00	29:05:27	100%	26:28:22
Julho	27:30:00	27:38:11	100%	25:08:57
Agosto	33:30:00	33:27:16	100%	30:26:37
Setembro	27:30:00	27:38:11	100%	25:08:57
Outubro	27:00:00	27:38:11	98%	25:08:57
Novembro	25:30:00	26:10:55	97%	23:49:32
Dezembro	26:30:00	26:54:33	98%	24:29:14
Total	346:00:00	346:10:56	100%	315:01:33



CONTRATO DE GESTÃO nº 46.2020
DESENVOLVIMENTO DAS AÇÕES E SERVIÇOS DE SAÚDE
PROCESSO: 9.657/2019

Demonstrado nos quadros abaixo monitoramento de calendário vacinal de Menores de 01 ano no período de 2022.

USF JD PLANALTO E1				
Menores de 01 Ano	Realizado	Meta 100%	Percentual Realizado	Atividade Mínima 91%
Janeiro	48	50	96%	46
Fevereiro	54	55	98%	50
Março	53	56	95%	51
Abril	52	54	96%	49
Maio	56	56	100%	51
Junho	52	53	98%	48
Julho	54	54	100%	49
Agosto	51	54	94%	49
Setembro	43	44	98%	40
Outubro	43	45	96%	41
Novembro	39	44	89%	40
Dezembro	42	45	93%	41
Total	587	610	96%	555



CONTRATO DE GESTÃO nº 46.2020
 DESENVOLVIMENTO DAS AÇÕES E SERVIÇOS DE SAÚDE
 PROCESSO: 9.657/2019

Demonstrado nos quadros abaixo monitoramento de gestantes no período de 2022.

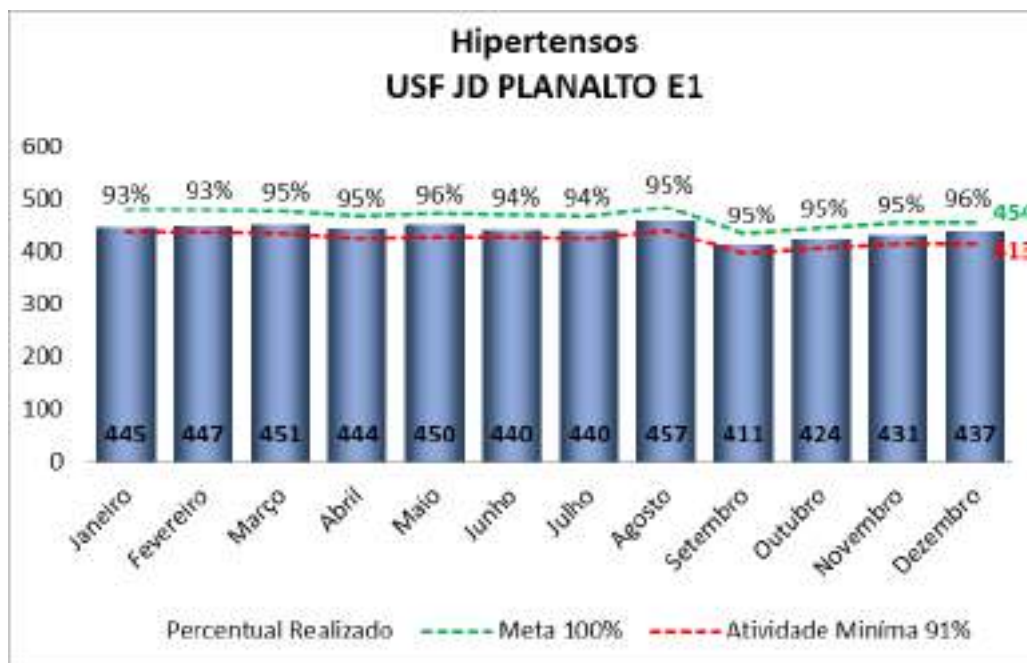
USF JD PLANALTO E1				
Gestantes	Realizado	Meta 100%	Percentual Realizado	Atividade Mínima 91%
Janeiro	37	38	97%	35
Fevereiro	27	29	93%	26
Março	23	24	96%	22
Abril	21	23	91%	21
Maiο	20	21	95%	19
Junho	22	22	100%	20
Julho	29	29	100%	26
Agosto	33	34	97%	31
Setembro	30	31	97%	28
Outubro	33	35	94%	32
Novembro	39	40	98%	36
Dezembro	35	39	90%	35
Total	349	365	96%	332



CONTRATO DE GESTÃO nº 46.2020
DESENVOLVIMENTO DAS AÇÕES E SERVIÇOS DE SAÚDE
PROCESSO: 9.657/2019

Demonstrado nos quadros abaixo monitoramento de Hipertensos no período de 2022.

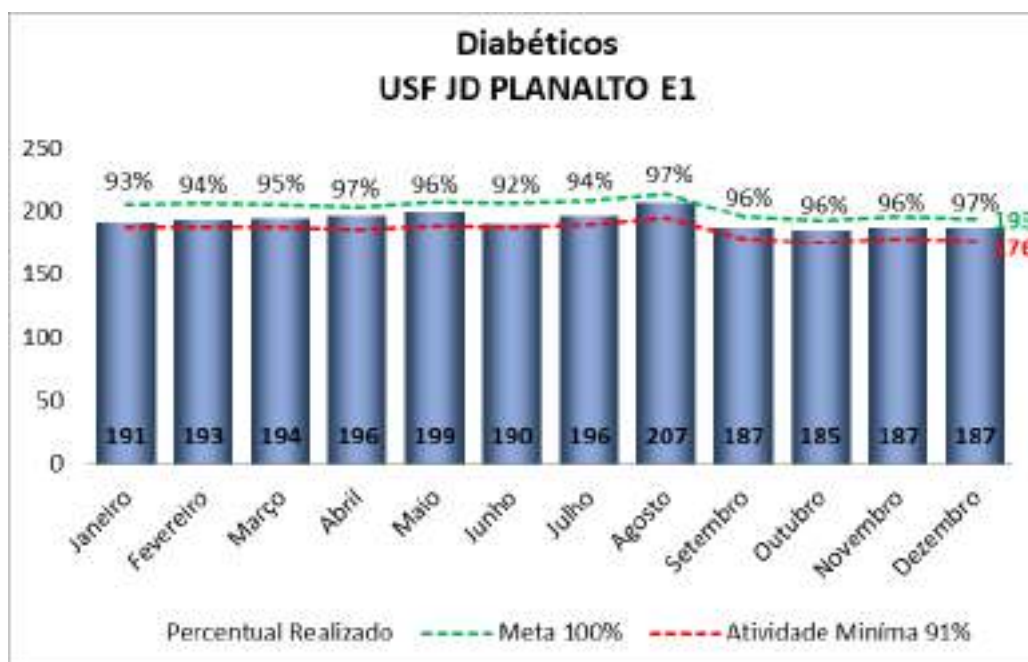
USF JD PLANALTO E1				
Hipertensos	Realizado	Meta 100%	Percentual Realizado	Atividade Mínima 91%
Janeiro	445	479	93%	436
Fevereiro	447	479	93%	436
Março	451	476	95%	433
Abril	444	467	95%	425
Maio	450	470	96%	428
Junho	440	469	94%	427
Julho	440	467	94%	425
Agosto	457	482	95%	439
Setembro	411	434	95%	395
Outubro	424	445	95%	405
Novembro	431	454	95%	413
Dezembro	437	454	96%	413
Total	5.277	5.576	95%	5.074



CONTRATO DE GESTÃO nº 46.2020
DESENVOLVIMENTO DAS AÇÕES E SERVIÇOS DE SAÚDE
PROCESSO: 9.657/2019

Demonstrado nos quadros abaixo monitoramento de Diabéticos no período de 2022.

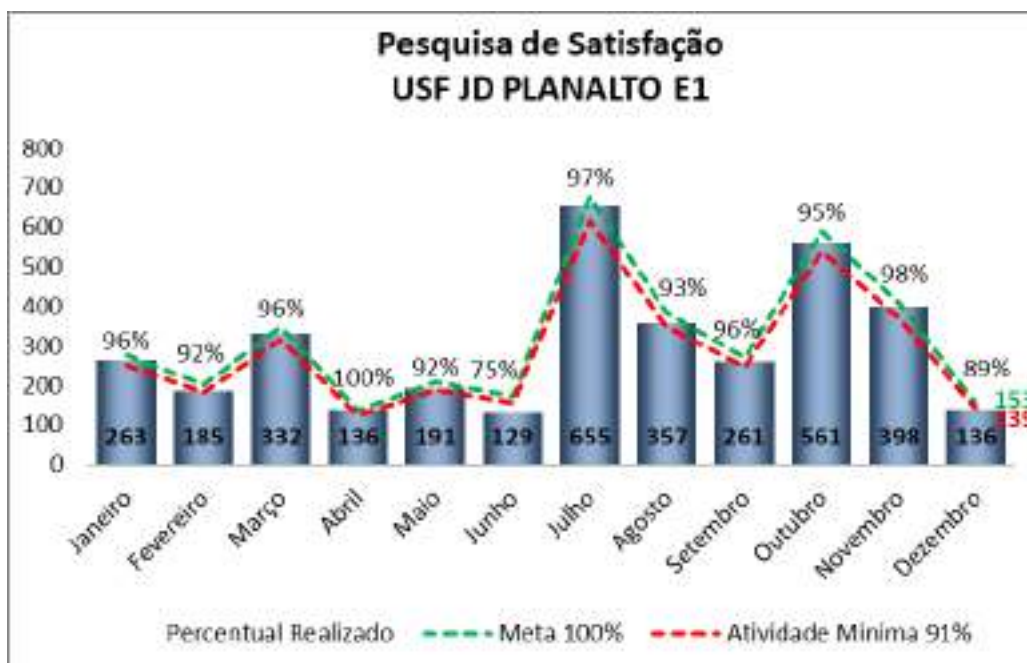
USF JD PLANALTO E1				
Diabéticos	Realizado	Meta 100%	Percentual Realizado	Atividade Mínima 91%
Janeiro	191	205	93%	187
Fevereiro	193	206	94%	187
Março	194	205	95%	187
Abril	196	203	97%	185
Mai	199	207	96%	188
Junho	190	206	92%	187
Julho	196	208	94%	189
Agosto	207	213	97%	194
Setembro	187	195	96%	177
Outubro	185	192	96%	175
Novembro	187	195	96%	177
Dezembro	187	193	97%	176
Total	2.312	2.428	95%	2.209



CONTRATO DE GESTÃO nº 46.2020
 DESENVOLVIMENTO DAS AÇÕES E SERVIÇOS DE SAÚDE
 PROCESSO: 9.657/2019

Demonstrado nos quadros abaixo pesquisa de satisfação dos usuários no período de 2022.

USF JD PLANALTO E1				
Pesquisa de Satisfação	Realizado	Meta 100%	Percentual Realizado	Atividade Mínima 91%
Janeiro	263	275	96%	250
Fevereiro	185	201	92%	183
Março	332	347	96%	316
Abril	136	136	100%	124
Maio	191	208	92%	189
Junho	129	171	75%	156
Julho	655	678	97%	617
Agosto	357	383	93%	349
Setembro	261	271	96%	247
Outubro	561	592	95%	539
Novembro	398	408	98%	371
Dezembro	136	153	89%	139
Total	3.604	3.823	94%	3.479



CONTRATO DE GESTÃO nº 46.2020
 DESENVOLVIMENTO DAS AÇÕES E SERVIÇOS DE SAÚDE
 PROCESSO: 9.657/2019

Demonstrado nos quadros abaixo os encaminhamentos de guias a SMS/PMMC para agendamento de procedimentos e/ou consultas médicas especializadas no período de 2022.

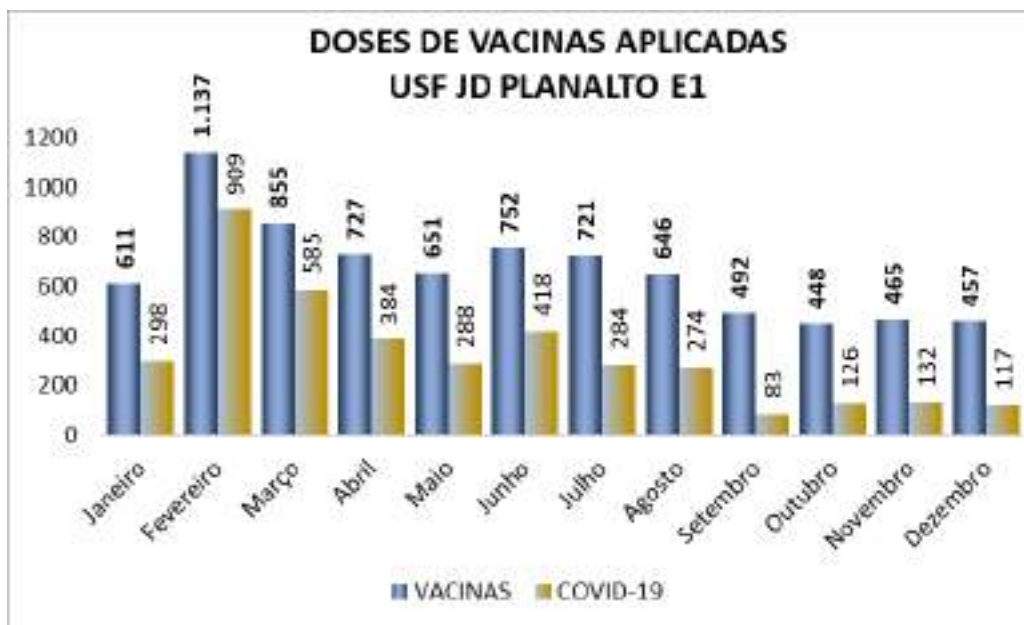
USF JD PLANALTO E1		
ENCAMINHAMENTOS	SARE	SADT
Janeiro	60	81
Fevereiro	77	114
Março	96	97
Abril	96	92
Maio	57	63
Junho	60	68
Julho	67	37
Agosto	81	60
Setembro	42	52
Outubro	58	73
Novembro	95	123
Dezembro	68	36
Total	857	896



CONTRATO DE GESTÃO nº 46.2020
 DESENVOLVIMENTO DAS AÇÕES E SERVIÇOS DE SAÚDE
 PROCESSO: 9.657/2019

Demonstrado nos quadros abaixo as imunizações realizadas no período de 2022.

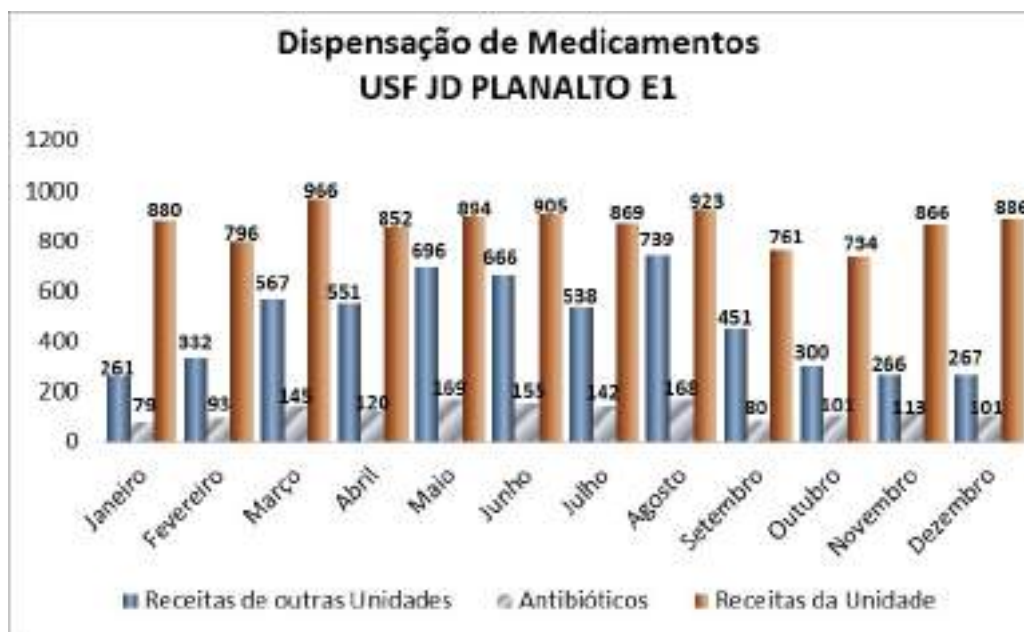
USF JD PLANALTO E1		
Imunizações	VACINAS	COVID-19
Janeiro	611	298
Fevereiro	1.137	909
Março	855	585
Abril	727	384
Maio	651	288
Junho	752	418
Julho	721	284
Agosto	646	274
Setembro	492	83
Outubro	448	126
Novembro	465	132
Dezembro	457	117
Total	7.962	3.898



CONTRATO DE GESTÃO nº 46.2020
 DESENVOLVIMENTO DAS AÇÕES E SERVIÇOS DE SAÚDE
 PROCESSO: 9.657/2019

Demonstrado nos quadros abaixo a distribuição de medicamentos realizados no período de 2022.

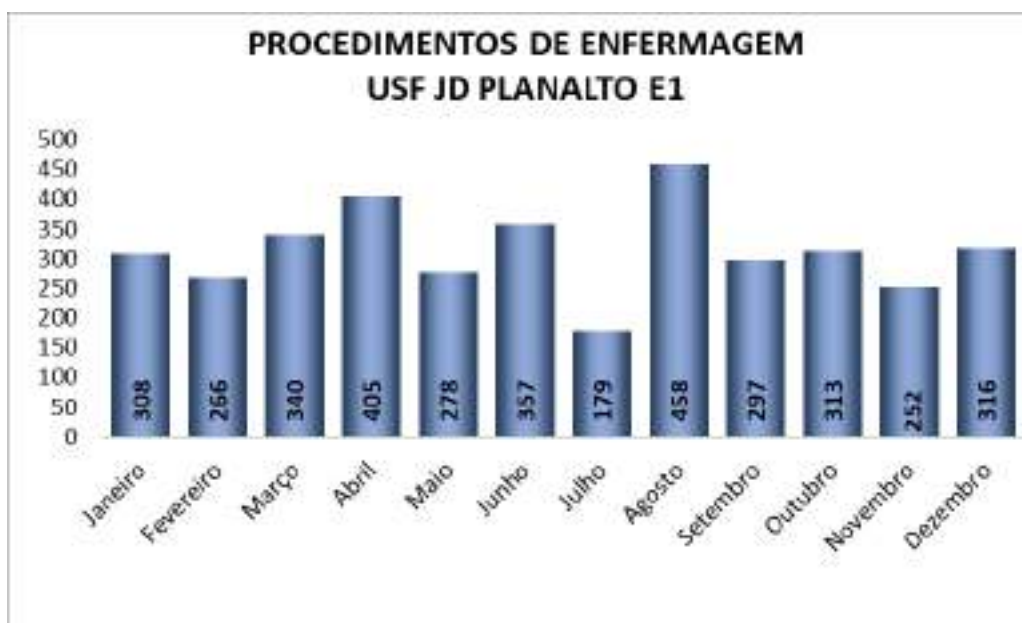
USF JD PLANALTO E1			
Dispensário de Medicamentos	Receitas de outras Unidades	Antibióticos	Receitas da Unidade
Janeiro	261	79	880
Fevereiro	332	93	796
Março	567	145	966
Abril	551	120	852
Maio	696	169	894
Junho	666	155	905
Julho	538	142	869
Agosto	739	168	923
Setembro	451	80	761
Outubro	300	101	734
Novembro	266	113	866
Dezembro	267	101	886
Total	5.634	1.466	10.332



CONTRATO DE GESTÃO nº 46.2020
 DESENVOLVIMENTO DAS AÇÕES E SERVIÇOS DE SAÚDE
 PROCESSO: 9.657/2019

Demonstrado nos quadros abaixo o monitoramento de Procedimentos de Enfermagem no período de 2022.

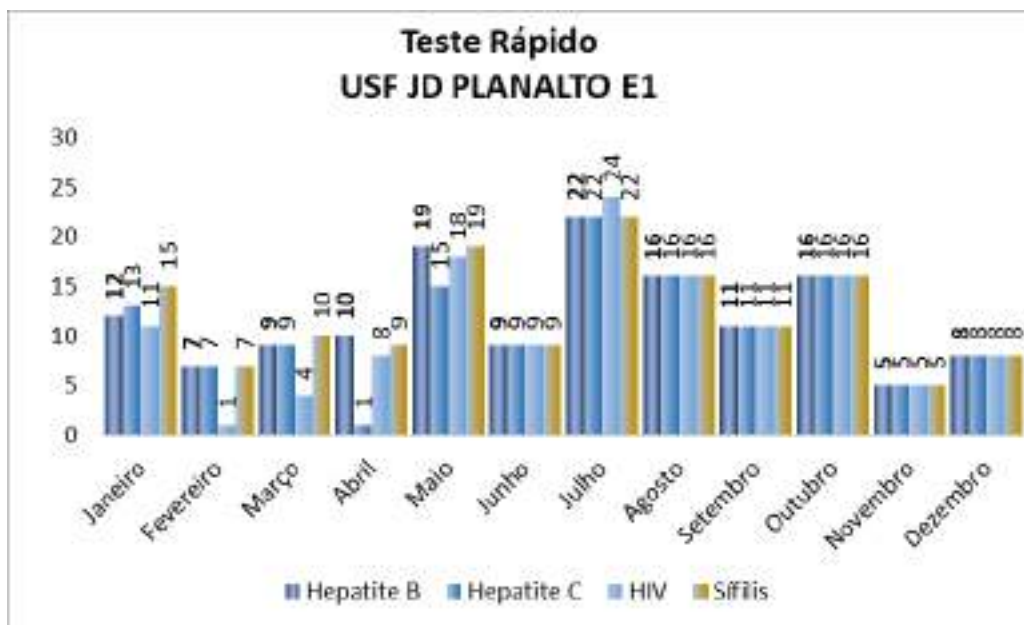
USF JD PLANALTO E1	
Procedimentos de Enfermagem	Realizado
Janeiro	308
Fevereiro	266
Março	340
Abril	405
Maio	278
Junho	357
Julho	179
Agosto	458
Setembro	297
Outubro	313
Novembro	252
Dezembro	316
Total	3.769



CONTRATO DE GESTÃO nº 46.2020
 DESENVOLVIMENTO DAS AÇÕES E SERVIÇOS DE SAÚDE
 PROCESSO: 9.657/2019

Demonstrado nos quadros abaixo o monitoramento de Testes Rápidos realizados no período de 2022.

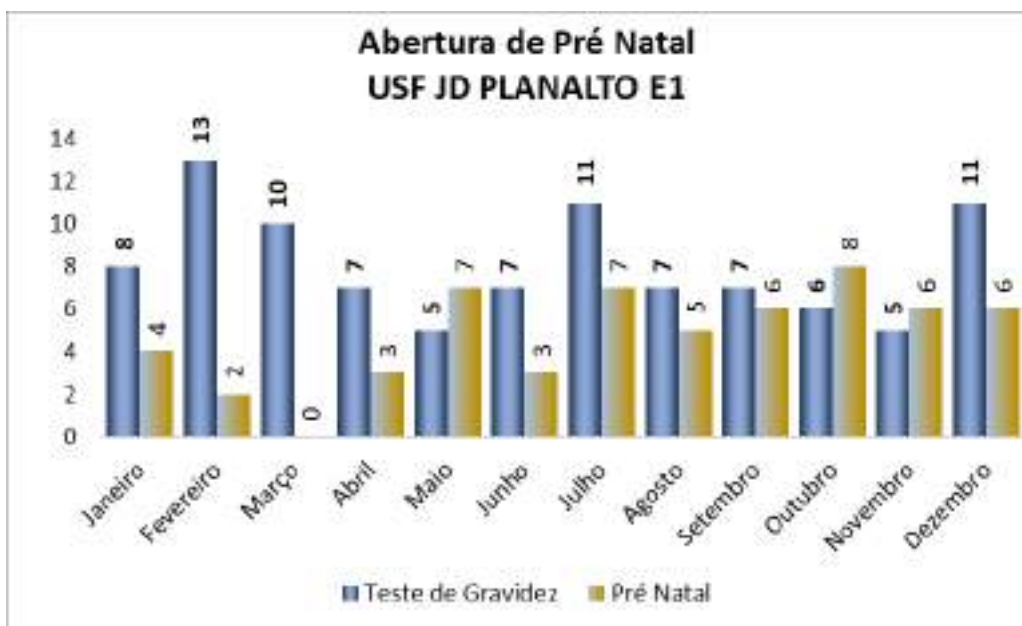
USF JD PLANALTO E1				
TESTE RÁPIDO	Hepatite B	Hepatite C	HIV	Sífilis
Janeiro	12	13	11	15
Fevereiro	7	7	1	7
Março	9	9	4	10
Abril	10	1	8	9
Maio	19	15	18	19
Junho	9	9	9	9
Julho	22	22	24	22
Agosto	16	16	16	16
Setembro	11	11	11	11
Outubro	16	16	16	16
Novembro	5	5	5	5
Dezembro	8	8	8	8
Total	144	132	131	147



CONTRATO DE GESTÃO nº 46.2020
 DESENVOLVIMENTO DAS AÇÕES E SERVIÇOS DE SAÚDE
 PROCESSO: 9.657/2019

Demonstrado nos quadros abaixo o monitoramento de Testes Rápidos de Gravidez e Abertura de pré Natal realizados no período de 2022.

USF JD PLANALTO E1		
	Teste de Gravidez	Pré Natal
Janeiro	8	4
Fevereiro	13	2
Março	10	0
Abril	7	3
Maio	5	7
Junho	7	3
Julho	11	7
Agosto	7	5
Setembro	7	6
Outubro	6	8
Novembro	5	6
Dezembro	11	6
Total	97	57

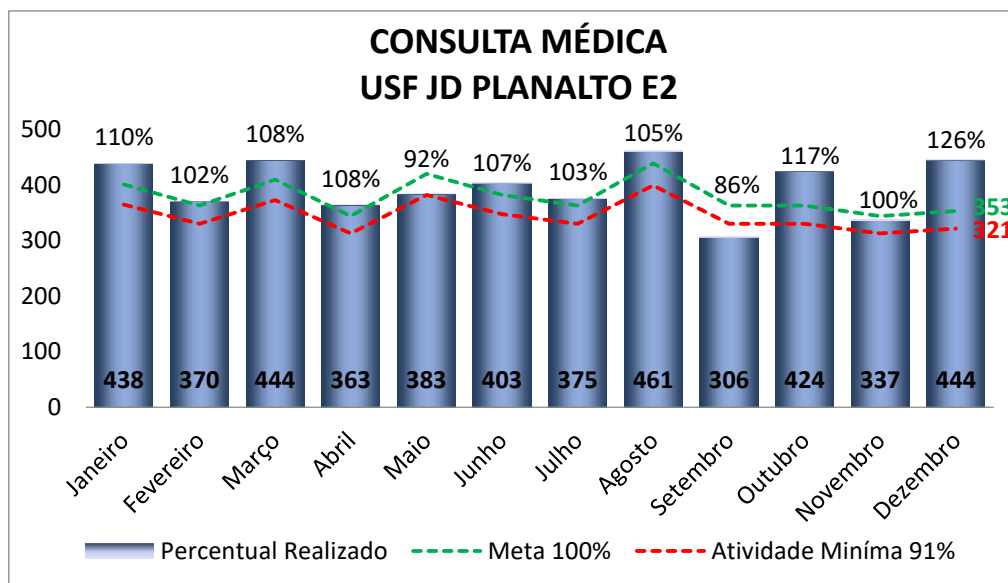


CONTRATO DE GESTÃO nº 46.2020
DESENVOLVIMENTO DAS AÇÕES E SERVIÇOS DE SAÚDE
PROCESSO: 9.657/2019

8.2.1. USF JD. PLANALTO – EQ 2

Demonstrado no quadro abaixo as Consultas Médicas realizadas no período de 2022.

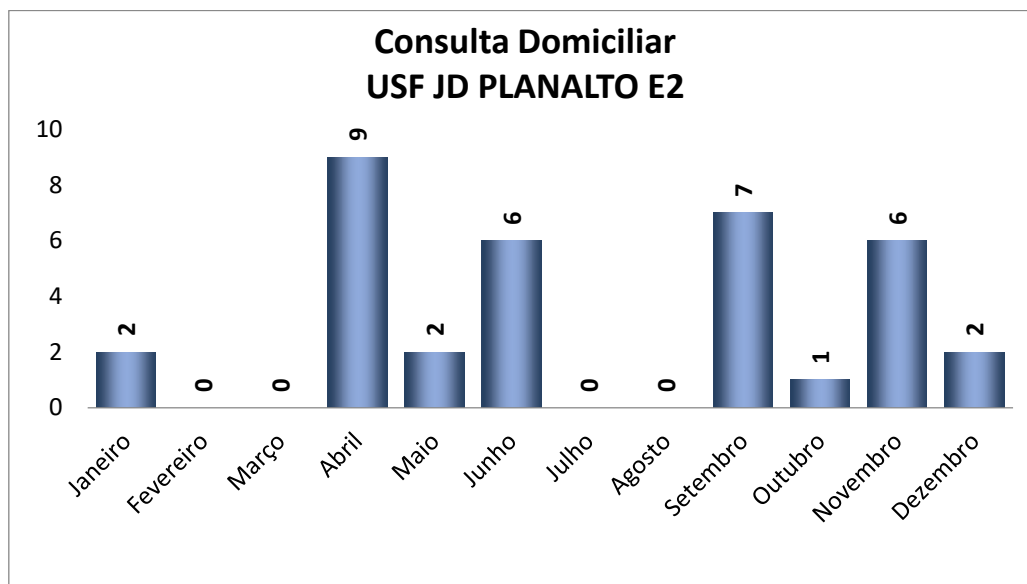
USF JD PLANALTO E2				
Consultas Médicas	Realizado	Meta 100%	Percentual Realizado	Atividade Mínima 91%
Janeiro	438	401	110%	365
Fevereiro	370	363	102%	330
Março	444	410	108%	373
Abril	363	344	108%	313
Mai	383	420	92%	382
Junho	403	382	107%	348
Julho	375	363	103%	330
Agosto	461	439	105%	399
Setembro	306	363	86%	330
Outubro	424	363	117%	330
Novembro	337	344	100%	313
Dezembro	444	353	126%	321
Total	4.748	4.545	105%	4.136



CONTRATO DE GESTÃO nº 46.2020
DESENVOLVIMENTO DAS AÇÕES E SERVIÇOS DE SAÚDE
PROCESSO: 9.657/2019

Demonstrado nos quadros abaixo as Consultas Médicas Domiciliares realizadas no período de 2022.

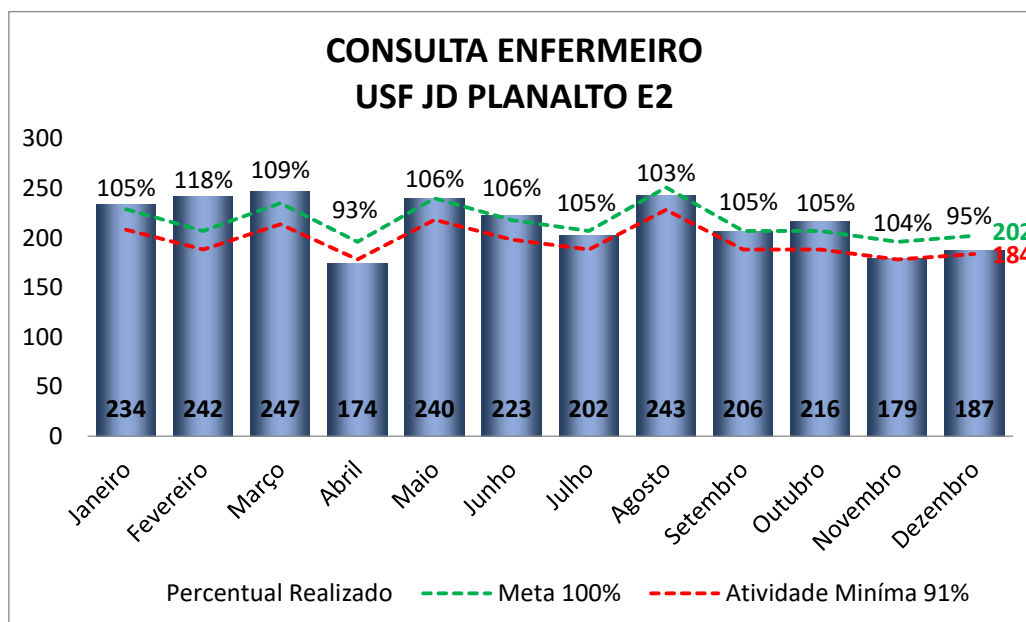
USF JD PLANALTO E2	
Consulta Domiciliar	Médico
Janeiro	2
Fevereiro	0
Março	0
Abril	9
Maió	2
Junho	6
Julho	0
Agosto	0
Setembro	7
Outubro	1
Novembro	6
Dezembro	2
Total	35



CONTRATO DE GESTÃO nº 46.2020
DESENVOLVIMENTO DAS AÇÕES E SERVIÇOS DE SAÚDE
PROCESSO: 9.657/2019

Demonstrado no quadro abaixo as Consultas de Enfermagem realizadas no período de 2022.

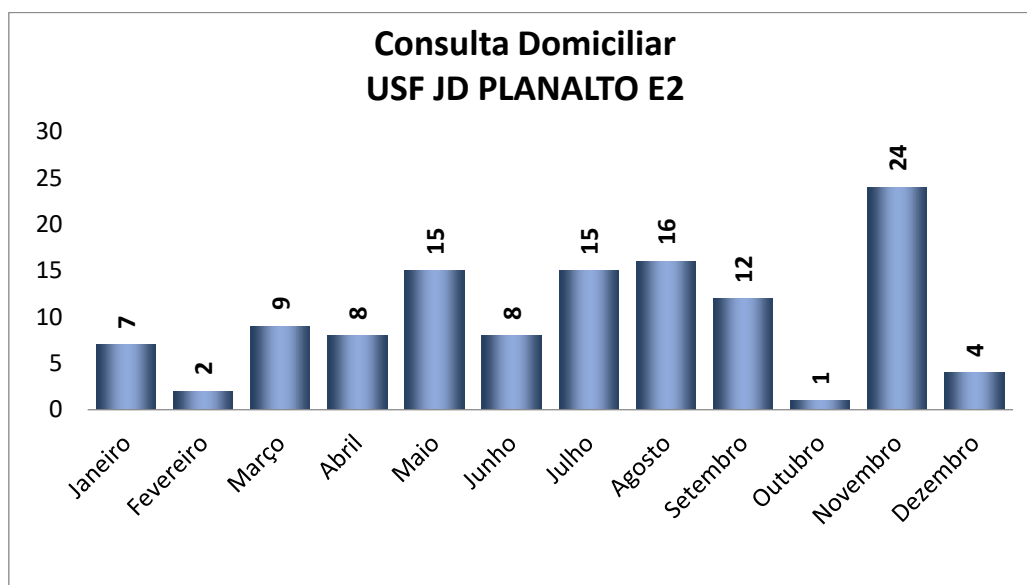
USF JD PLANALTO E2				
Consultas de Enfermeiro	Realizado	Meta 100%	Percentual Realizado	Atividade Mínima 91%
Janeiro	234	229	105%	208
Fevereiro	242	207	118%	188
Março	247	235	109%	214
Abril	174	196	93%	178
Maio	240	240	106%	218
Junho	223	218	106%	198
Julho	202	207	105%	188
Agosto	243	251	103%	228
Setembro	206	207	105%	188
Outubro	216	207	105%	188
Novembro	179	196	104%	178
Dezembro	187	202	95%	184
Total	2.593	2.595	105%	2.361



CONTRATO DE GESTÃO nº 46.2020
 DESENVOLVIMENTO DAS AÇÕES E SERVIÇOS DE SAÚDE
 PROCESSO: 9.657/2019

Demonstrado nos quadros abaixo as Consultas de Enfermeiro Domiciliares realizadas no período de 2022.

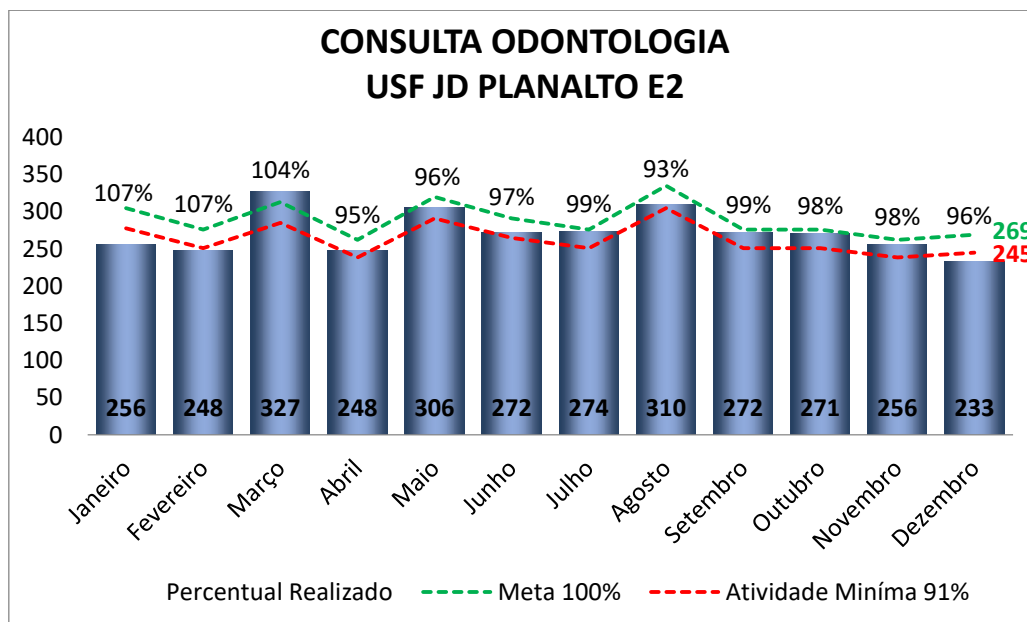
USF JD PLANALTO E2	
Consulta Domiciliar	Enfermeiro
Janeiro	7
Fevereiro	2
Março	9
Abril	8
Maio	15
Junho	8
Julho	15
Agosto	16
Setembro	12
Outubro	1
Novembro	24
Dezembro	4
Total	121



CONTRATO DE GESTÃO nº 46.2020
DESENVOLVIMENTO DAS AÇÕES E SERVIÇOS DE SAÚDE
PROCESSO: 9.657/2019

Demonstrado no quadro abaixo as Consultas Odontológicas realizadas no período de 2022.

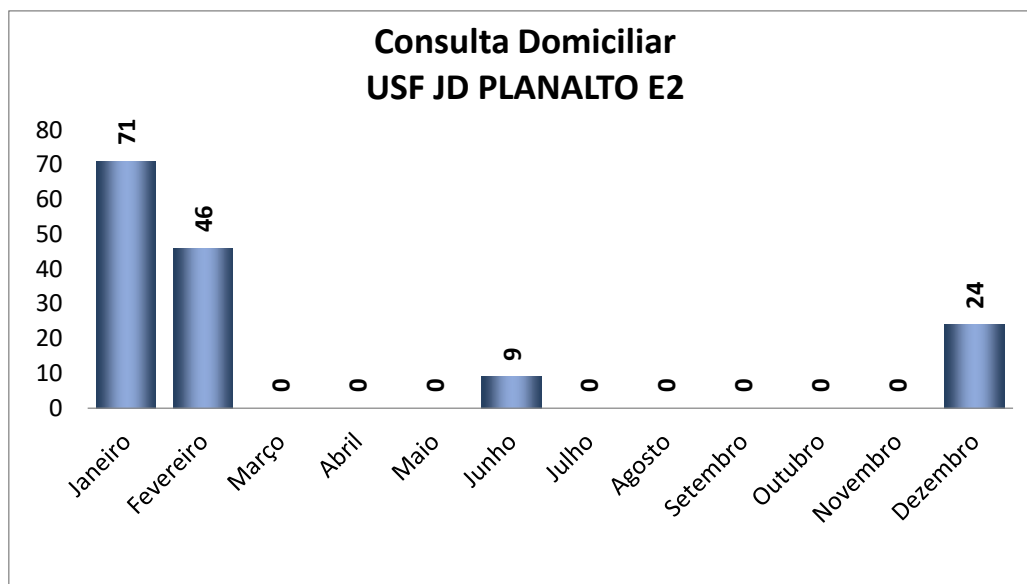
USF JD PLANALTO E2				
Consultas de Odontologia	Realizado	Meta 100%	Percentual Realizado	Atividade Mínima 91%
Janeiro	256	305	107%	278
Fevereiro	248	276	107%	251
Março	327	313	104%	285
Abril	248	262	95%	238
Mai	306	320	96%	291
Junho	272	291	97%	265
Julho	274	276	99%	251
Agosto	310	335	93%	305
Setembro	272	276	99%	251
Outubro	271	276	98%	251
Novembro	256	262	98%	238
Dezembro	233	269	96%	245
Total	3.273	3.461	99%	3.150



CONTRATO DE GESTÃO nº 46.2020
 DESENVOLVIMENTO DAS AÇÕES E SERVIÇOS DE SAÚDE
 PROCESSO: 9.657/2019

Demonstrado no quadro abaixo as Consultas Odontológicas domiciliares realizadas no período de 2022.

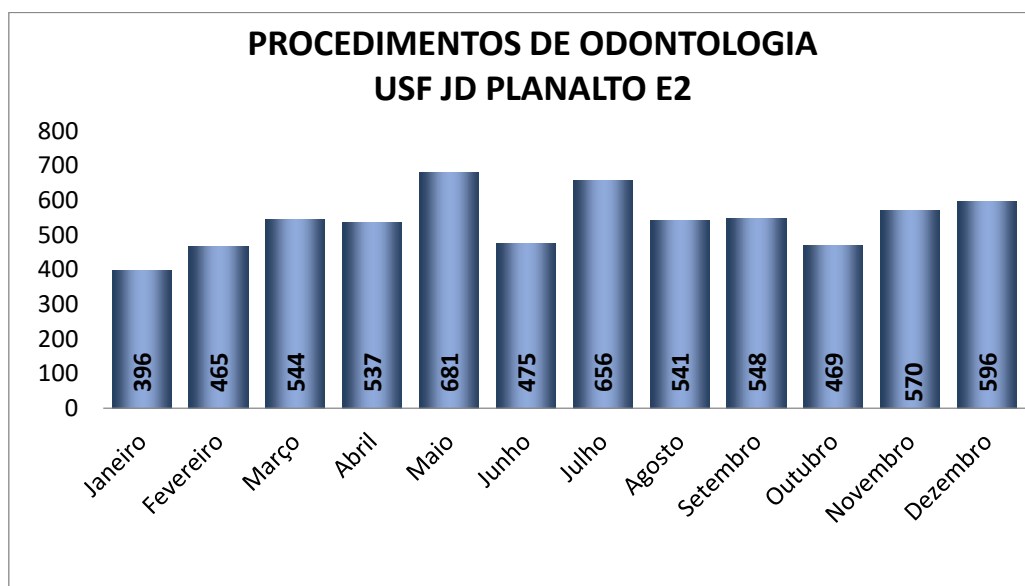
USF JD PLANALTO E2	
Consulta Domiciliar	Odonto
Janeiro	71
Fevereiro	46
Março	0
Abril	0
Maio	0
Junho	9
Julho	0
Agosto	0
Setembro	0
Outubro	0
Novembro	0
Dezembro	24
Total	150



CONTRATO DE GESTÃO nº 46.2020
 DESENVOLVIMENTO DAS AÇÕES E SERVIÇOS DE SAÚDE
 PROCESSO: 9.657/2019

Demonstrado no quadro abaixo os procedimentos odontológicos realizados no período de 2022.

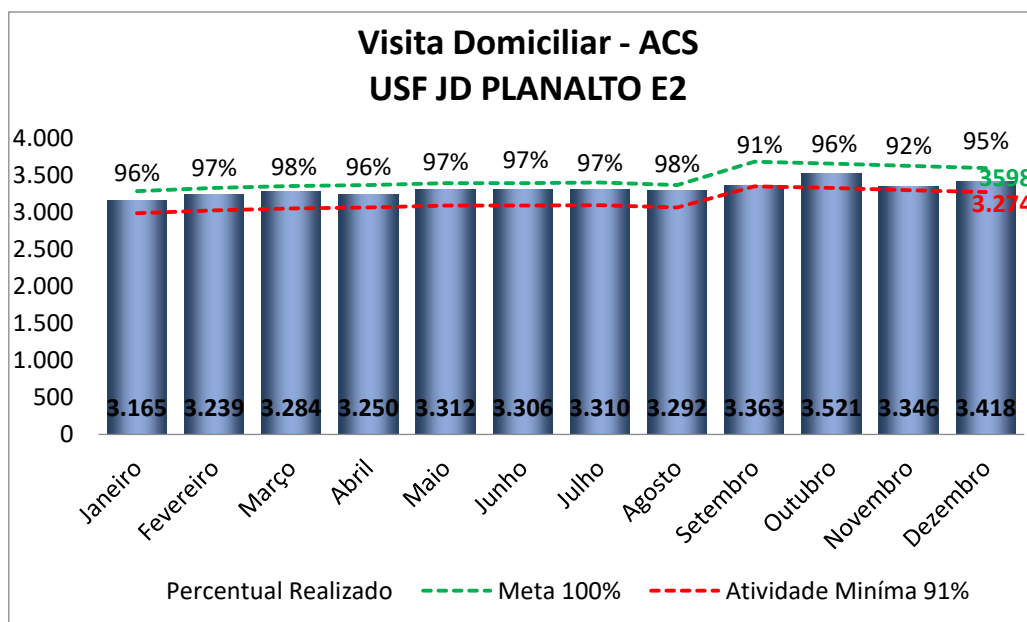
USF JD PLANALTO E2	
Procedimentos de Odontologia	Realizado
Janeiro	396
Fevereiro	465
Março	544
Abril	537
Maio	681
Junho	475
Julho	656
Agosto	541
Setembro	548
Outubro	469
Novembro	570
Dezembro	596
Total	6.478



CONTRATO DE GESTÃO nº 46.2020
DESENVOLVIMENTO DAS AÇÕES E SERVIÇOS DE SAÚDE
PROCESSO: 9.657/2019

Demonstrado no quadro abaixo as Visitas Domiciliares realizadas no período de 2022.

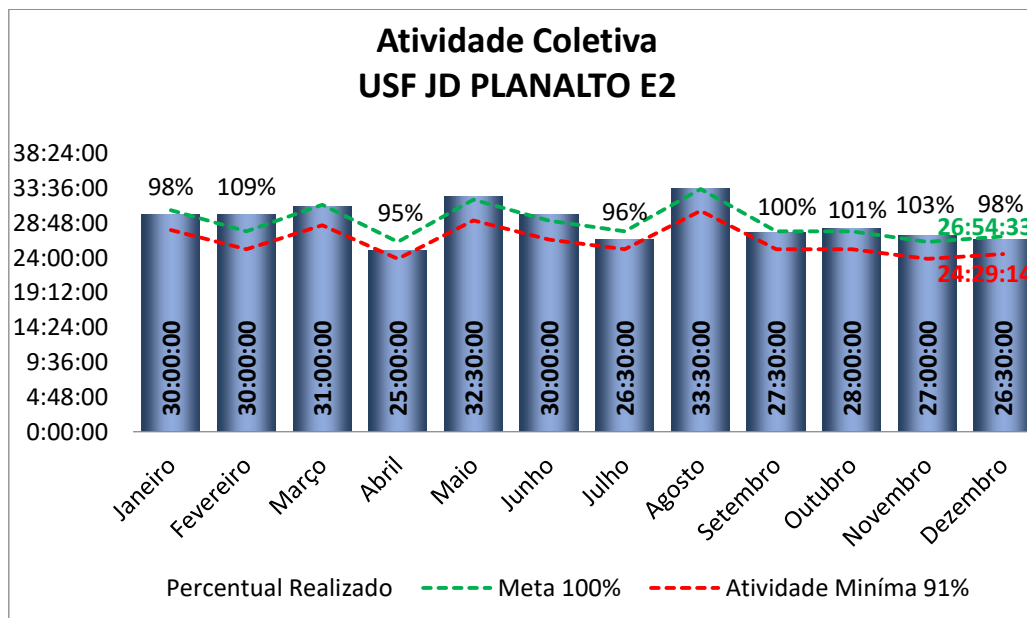
USF JD PLANALTO E2				
Visita Domiciliar - ACS	Realizado	Meta 100%	Percentual Realizado	Atividade Mínima 91%
Janeiro	3.165	3287	96%	2.991
Fevereiro	3.239	3329	97%	3.029
Março	3.284	3358	98%	3.056
Abril	3.250	3371	96%	3.068
Maiο	3.312	3397	97%	3.091
Junho	3.306	3397	97%	3.091
Julho	3.310	3406	97%	3.099
Agosto	3.292	3371	98%	3.068
Setembro	3.363	3685	91%	3.353
Outubro	3.521	3658	96%	3.329
Novembro	3.346	3629	92%	3.302
Dezembro	3.418	3598	95%	3.274
Total	39.806	41.486	96%	6.085



CONTRATO DE GESTÃO nº 46.2020
DESENVOLVIMENTO DAS AÇÕES E SERVIÇOS DE SAÚDE
PROCESSO: 9.657/2019

Demonstrado no quadro abaixo as Atividades Coletivas no período de 2022.

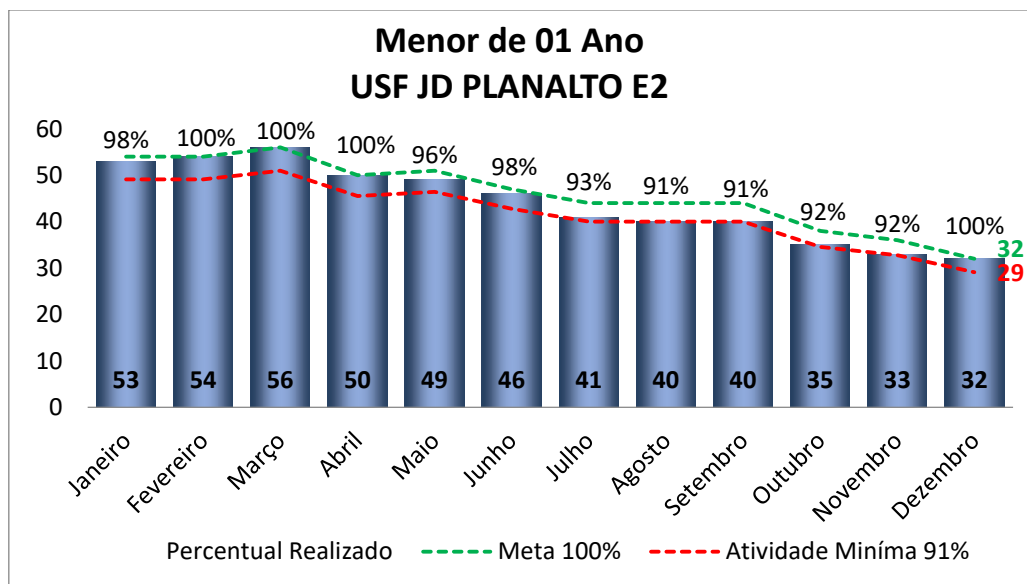
USF JD PLANALTO E2				
Atividade Coletiva	Realizado	Meta 100%	Percentual Realizado	Atividade Mínima 91%
Janeiro	30:00:00	30:32:44	98%	27:47:47
Fevereiro	30:00:00	27:38:11	109%	25:08:57
Março	31:00:00	31:16:22	99%	28:27:30
Abril	25:00:00	26:10:55	95%	23:49:32
Maio	32:30:00	32:00:00	102%	29:07:12
Junho	30:00:00	29:05:27	103%	26:28:22
Julho	26:30:00	27:38:11	96%	25:08:57
Agosto	33:30:00	33:27:16	100%	30:26:37
Setembro	27:30:00	27:38:11	100%	25:08:57
Outubro	28:00:00	27:38:11	101%	25:08:57
Novembro	27:00:00	26:10:55	103%	23:49:32
Dezembro	26:30:00	26:54:33	98%	24:29:14
Total	347:30:00	346:10:56	100%	315:01:33



CONTRATO DE GESTÃO nº 46.2020
DESENVOLVIMENTO DAS AÇÕES E SERVIÇOS DE SAÚDE
PROCESSO: 9.657/2019

Demonstrado nos quadros abaixo monitoramento de calendário vacinal de Menores de 01 ano no período de 2022.

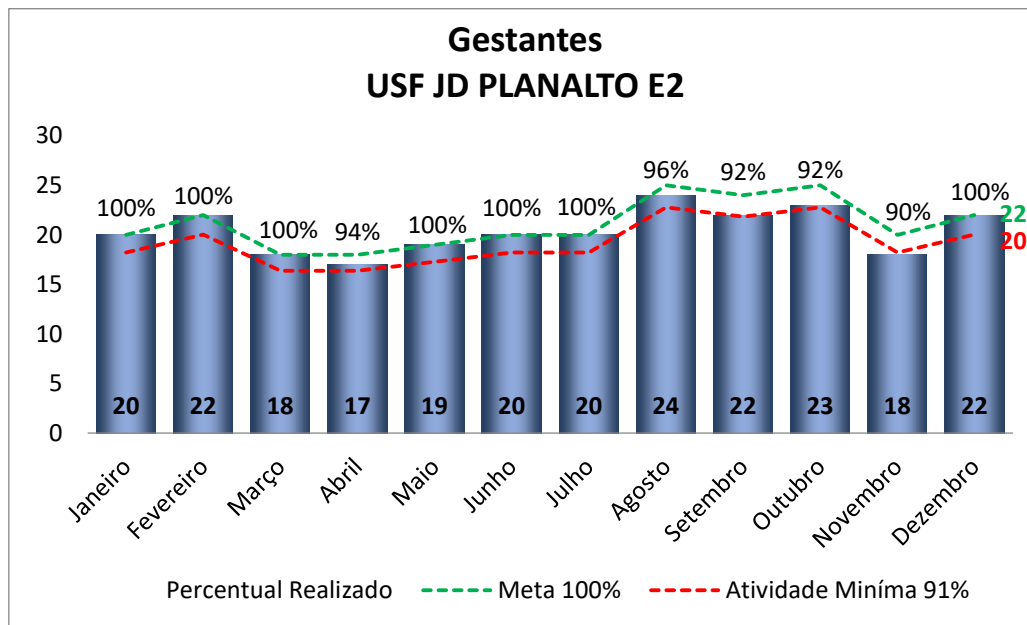
USF JD PLANALTO E2				
Menores de 01 Ano	Realizado	Meta 100%	Percentual Realizado	Atividade Mínima 91%
Janeiro	53	54	98%	49
Fevereiro	54	54	100%	49
Março	56	56	100%	51
Abril	50	50	100%	46
Maió	49	51	96%	46
Junho	46	47	98%	43
Julho	41	44	93%	40
Agosto	40	44	91%	40
Setembro	40	44	91%	40
Outubro	35	38	92%	35
Novembro	33	36	92%	33
Dezembro	32	32	100%	29
Total	529	550	96%	501



CONTRATO DE GESTÃO nº 46.2020
DESENVOLVIMENTO DAS AÇÕES E SERVIÇOS DE SAÚDE
PROCESSO: 9.657/2019

Demonstrado nos quadros abaixo monitoramento de gestantes no período de 2022.

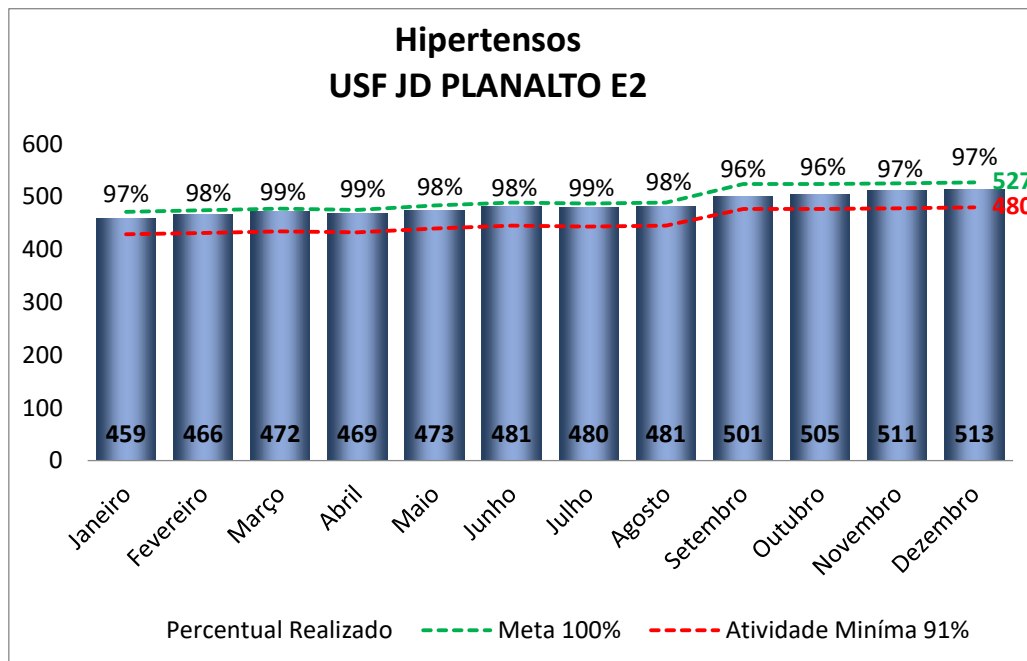
USF JD PLANALTO E2				
Gestantes	Realizado	Meta 100%	Percentual Realizado	Atividade Mínima 91%
Janeiro	20	20	100%	18
Fevereiro	22	22	100%	20
Março	18	18	100%	16
Abril	17	18	94%	16
Maio	19	19	100%	17
Junho	20	20	100%	18
Julho	20	20	100%	18
Agosto	24	25	96%	23
Setembro	22	24	92%	22
Outubro	23	25	92%	23
Novembro	18	20	90%	18
Dezembro	22	22	100%	20
Total	245	253	97%	230



CONTRATO DE GESTÃO nº 46.2020
 DESENVOLVIMENTO DAS AÇÕES E SERVIÇOS DE SAÚDE
 PROCESSO: 9.657/2019

Demonstrado nos quadros abaixo monitoramento de Hipertensos no período de 2022.

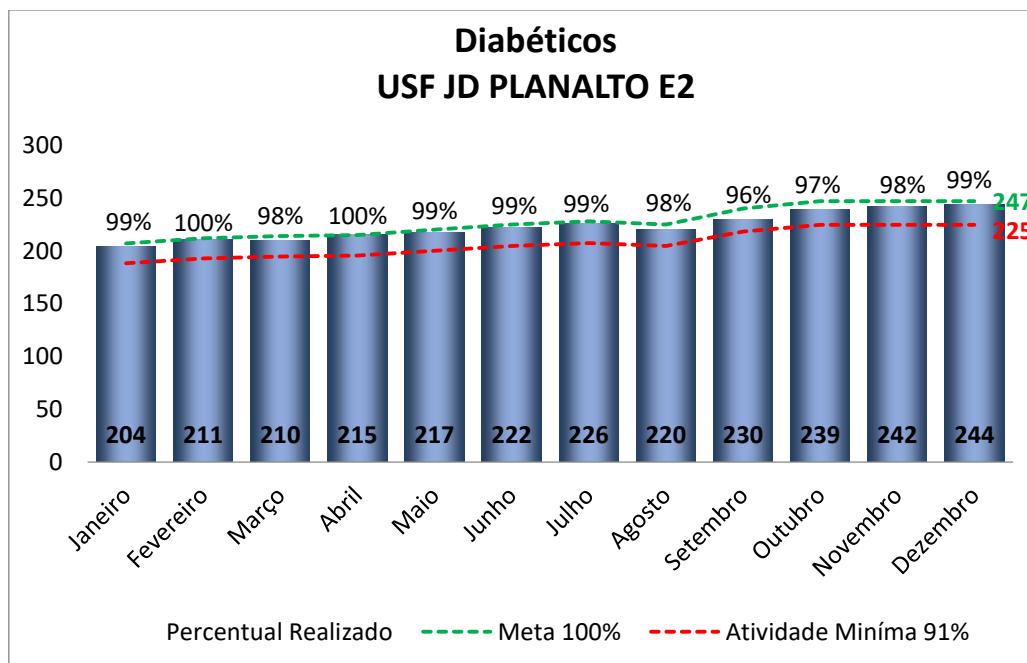
USF JD PLANALTO E2				
Hipertensos	Realizado	Meta 100%	Percentual Realizado	Atividade Mínima 91%
Janeiro	459	471	97%	429
Fevereiro	466	474	98%	431
Março	472	477	99%	434
Abril	469	475	99%	432
Mai	473	483	98%	440
Junho	481	489	98%	445
Julho	480	487	99%	443
Agosto	481	489	98%	445
Setembro	501	524	96%	477
Outubro	505	524	96%	477
Novembro	511	525	97%	478
Dezembro	513	527	97%	480
Total	5.811	5.945	98%	5.410



CONTRATO DE GESTÃO nº 46.2020
DESENVOLVIMENTO DAS AÇÕES E SERVIÇOS DE SAÚDE
PROCESSO: 9.657/2019

Demonstrado nos quadros abaixo monitoramento de Diabéticos no período de 2022.

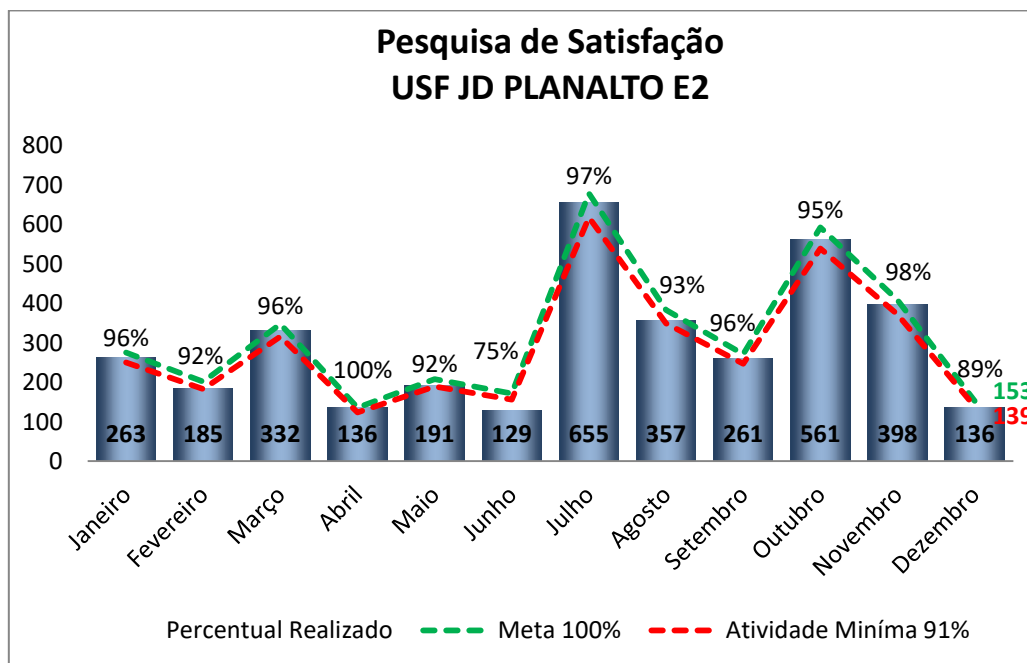
USF JD PLANALTO E2				
Diabéticos	Realizado	Meta 100%	Percentual Realizado	Atividade Mínima 91%
Janeiro	204	207	99%	188
Fevereiro	211	212	100%	193
Março	210	214	98%	195
Abril	215	215	100%	196
Maio	217	220	99%	200
Junho	222	225	99%	205
Julho	226	228	99%	207
Agosto	220	225	98%	205
Setembro	230	240	96%	218
Outubro	239	247	97%	225
Novembro	242	247	98%	225
Dezembro	244	247	99%	225
Total	2.680	2.727	98%	2.482



CONTRATO DE GESTÃO nº 46.2020
DESENVOLVIMENTO DAS AÇÕES E SERVIÇOS DE SAÚDE
PROCESSO: 9.657/2019

Demonstrado nos quadros abaixo pesquisa de satisfação dos usuários no período de 2022.

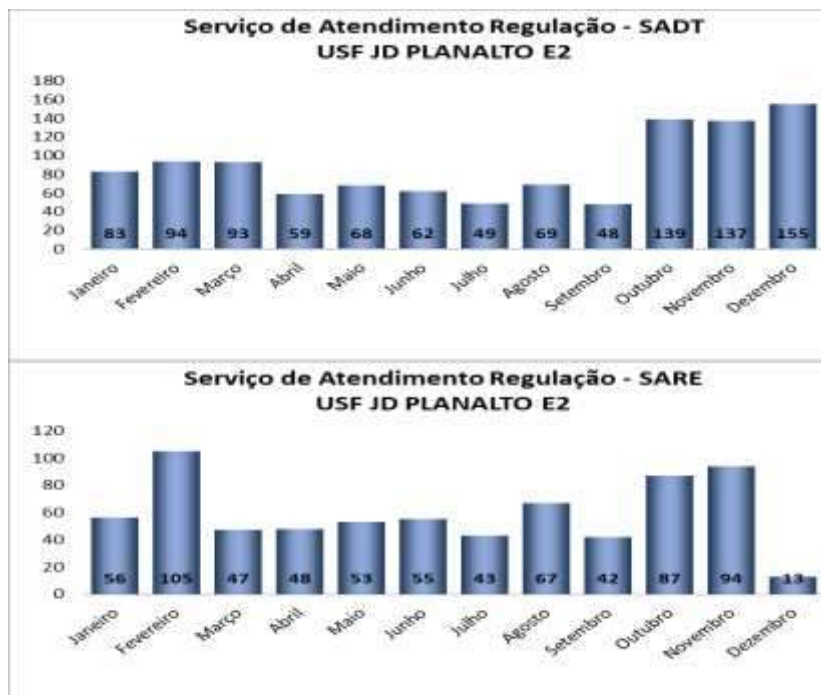
USF JD PLANALTO E2				
Pesquisa de Satisfação	Realizado	Meta 100%	Percentual Realizado	Atividade Mínima 91%
Janeiro	263	275	96%	250
Fevereiro	185	201	92%	183
Março	332	347	96%	316
Abril	136	136	100%	124
Maiο	191	208	92%	189
Junho	129	171	75%	156
Julho	655	678	97%	617
Agosto	357	383	93%	349
Setembro	261	271	96%	247
Outubro	561	592	95%	539
Novembro	398	408	98%	371
Dezembro	136	153	89%	139
Total	3.604	3.823	94%	3.479



CONTRATO DE GESTÃO nº 46.2020
 DESENVOLVIMENTO DAS AÇÕES E SERVIÇOS DE SAÚDE
 PROCESSO: 9.657/2019

Demonstrado nos quadros abaixo os encaminhamentos de guias a SMS/PMMC para agendamento de procedimentos e/ou consultas médicas especializadas no período de 2022.

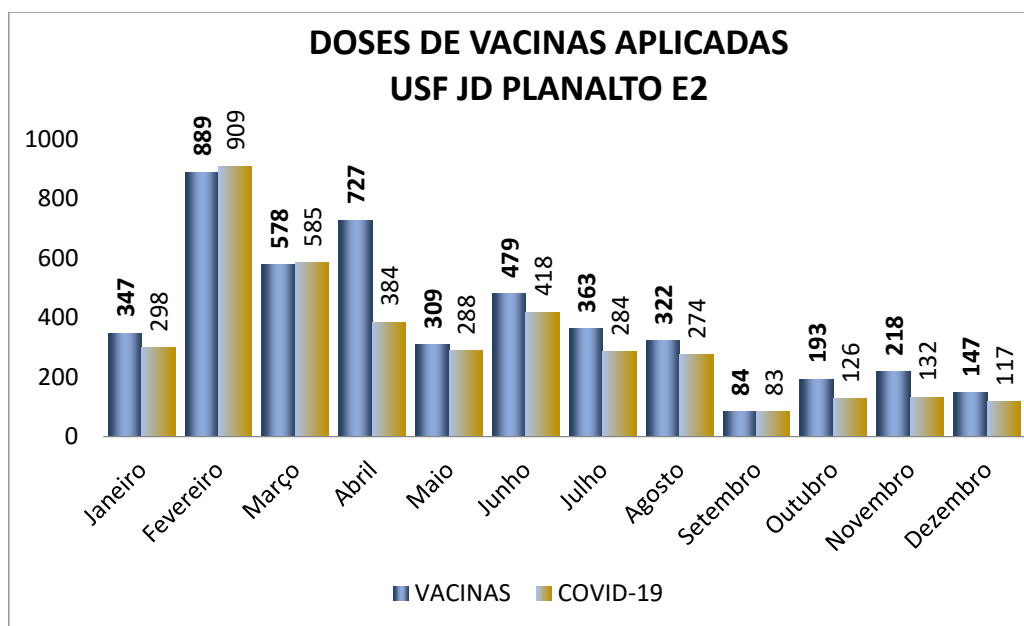
USF JD PLANALTO E2		
ENCAMINHAMENTOS	SARE	SADT
Janeiro	56	83
Fevereiro	105	94
Março	47	93
Abril	48	59
Maio	53	68
Junho	55	62
Julho	43	49
Agosto	67	69
Setembro	42	48
Outubro	87	139
Novembro	94	137
Dezembro	13	155
Total	710	1.056



CONTRATO DE GESTÃO nº 46.2020
DESENVOLVIMENTO DAS AÇÕES E SERVIÇOS DE SAÚDE
PROCESSO: 9.657/2019

Demonstrado nos quadros abaixo as imunizações realizadas no período de 2022.

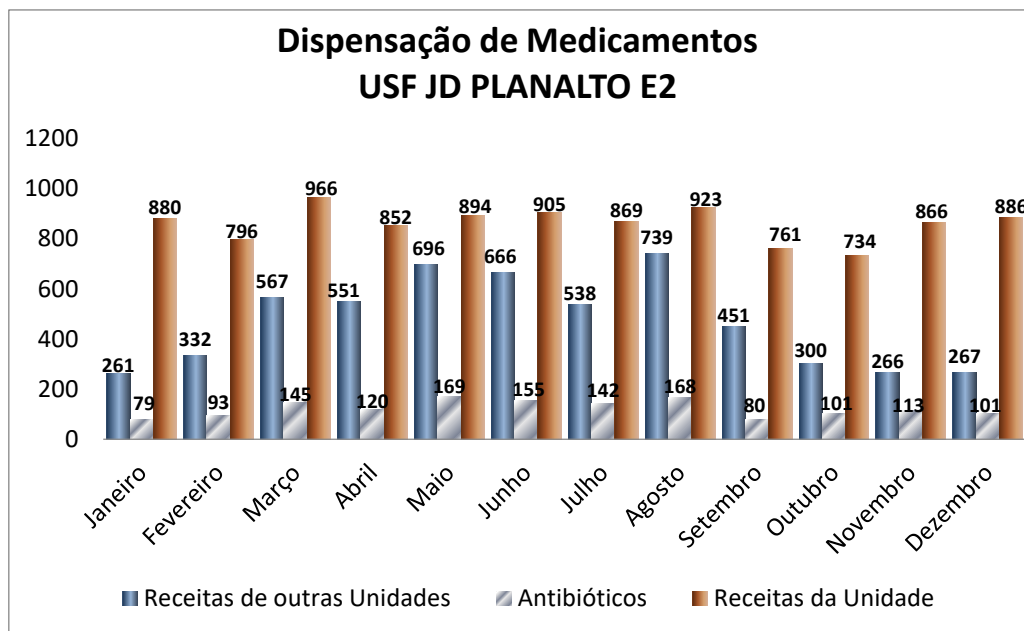
USF JD PLANALTO E2		
Imunizações	VACINAS	COVID-19
Janeiro	347	298
Fevereiro	889	909
Março	578	585
Abril	727	384
Maio	309	288
Junho	479	418
Julho	363	284
Agosto	322	274
Setembro	84	83
Outubro	193	126
Novembro	218	132
Dezembro	147	117
Total	4.656	3.898



CONTRATO DE GESTÃO nº 46.2020
 DESENVOLVIMENTO DAS AÇÕES E SERVIÇOS DE SAÚDE
 PROCESSO: 9.657/2019

Demonstrado nos quadros abaixo a distribuição de medicamentos realizados no período de 2022.

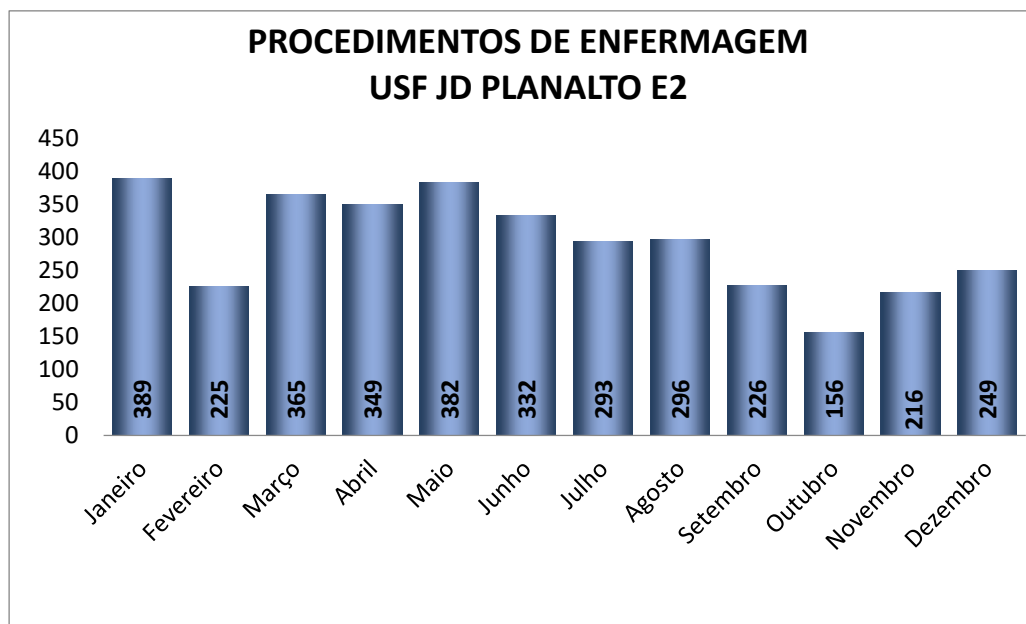
USF JD PLANALTO E2			
Dispensário de Medicamentos	Receitas de outras Unidades	Antibióticos	Receitas da Unidade
Janeiro	261	79	880
Fevereiro	332	93	796
Março	567	145	966
Abril	551	120	852
Maio	696	169	894
Junho	666	155	905
Julho	538	142	869
Agosto	739	168	923
Setembro	451	80	761
Outubro	300	101	734
Novembro	266	113	866
Dezembro	267	101	886
Total	5.634	1.466	10.332



CONTRATO DE GESTÃO nº 46.2020
 DESENVOLVIMENTO DAS AÇÕES E SERVIÇOS DE SAÚDE
 PROCESSO: 9.657/2019

Demonstrado nos quadros abaixo o monitoramento de Procedimentos de Enfermagem no período de 2022.

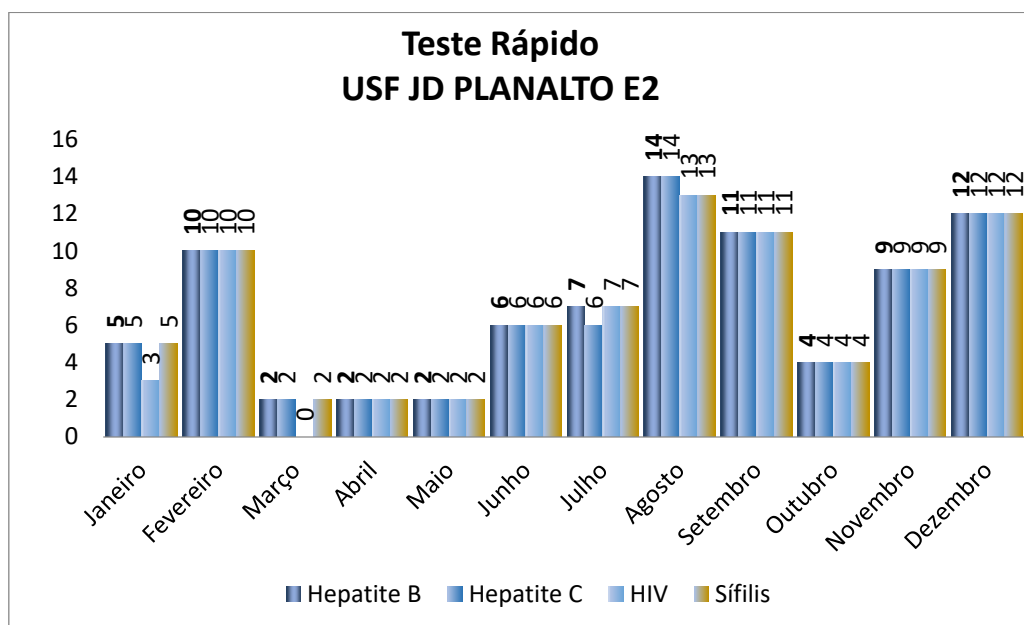
USF JD PLANALTO E2	
Procedimentos de Enfermagem	Realizado
Janeiro	389
Fevereiro	225
Março	365
Abril	349
Maiο	382
Junho	332
Julho	293
Agosto	296
Setembro	226
Outubro	156
Novembro	216
Dezembro	249
Total	3.478



CONTRATO DE GESTÃO nº 46.2020
DESENVOLVIMENTO DAS AÇÕES E SERVIÇOS DE SAÚDE
PROCESSO: 9.657/2019

Demonstrado nos quadros abaixo o monitoramento de Testes Rápidos realizados no período de 2022.

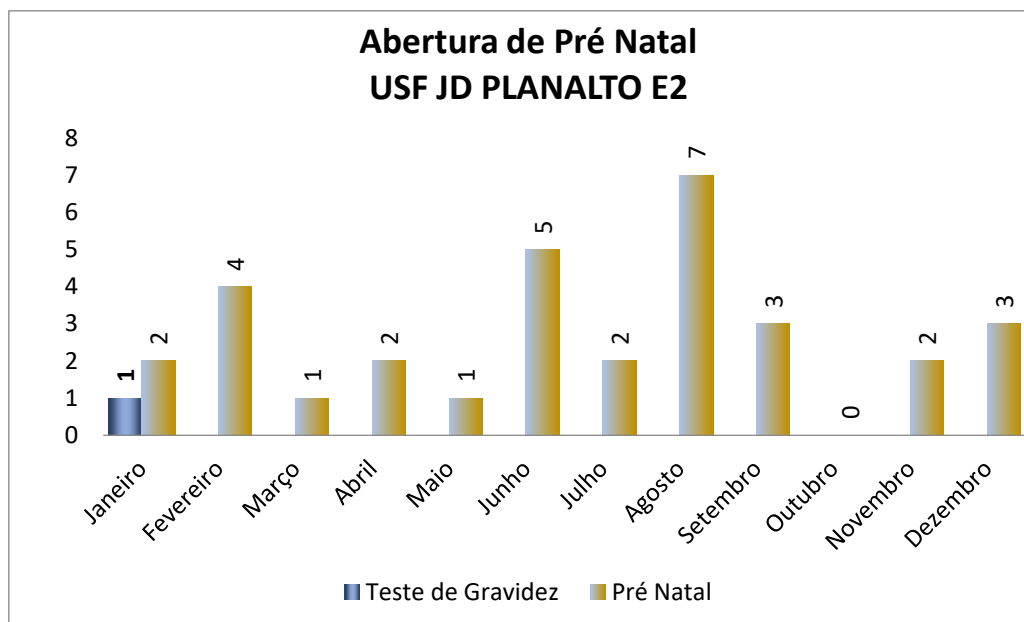
USF JD PLANALTO E2				
TESTE RÁPIDO	Hepatite B	Hepatite C	HIV	Sífilis
Janeiro	5	5	3	5
Fevereiro	10	10	10	10
Março	2	2	0	2
Abril	2	2	2	2
Maiο	2	2	2	2
Junho	6	6	6	6
Julho	7	6	7	7
Agosto	14	14	13	13
Setembro	11	11	11	11
Outubro	4	4	4	4
Novembro	9	9	9	9
Dezembro	12	12	12	12
Total	84	83	79	83



CONTRATO DE GESTÃO nº 46.2020
 DESENVOLVIMENTO DAS AÇÕES E SERVIÇOS DE SAÚDE
 PROCESSO: 9.657/2019

Demonstrado nos quadros abaixo o monitoramento de Testes Rápidos de Gravidez e Abertura de pré Natal realizados no período de 2022.

USF JD PLANALTO E2		
	Teste de Gravidez	Pré Natal
Janeiro	7	2
Fevereiro	12	4
Março	9	1
Abril	10	2
Maio	6	1
Junho	7	5
Julho	11	2
Agosto	6	7
Setembro	6	3
Outubro	6	0
Novembro	5	2
Dezembro	11	3
Total	96	32

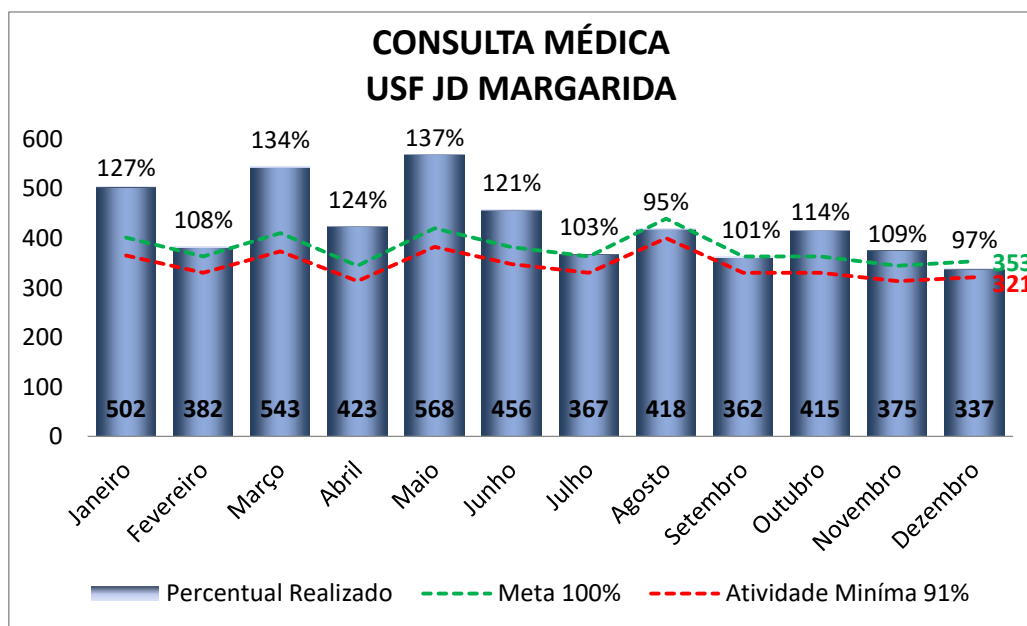


CONTRATO DE GESTÃO nº 46.2020
DESENVOLVIMENTO DAS AÇÕES E SERVIÇOS DE SAÚDE
PROCESSO: 9.657/2019

8.2.2. USF JD. MARGARIDA

Demonstrado no quadro abaixo as Consultas Médicas realizadas no período de 2022.

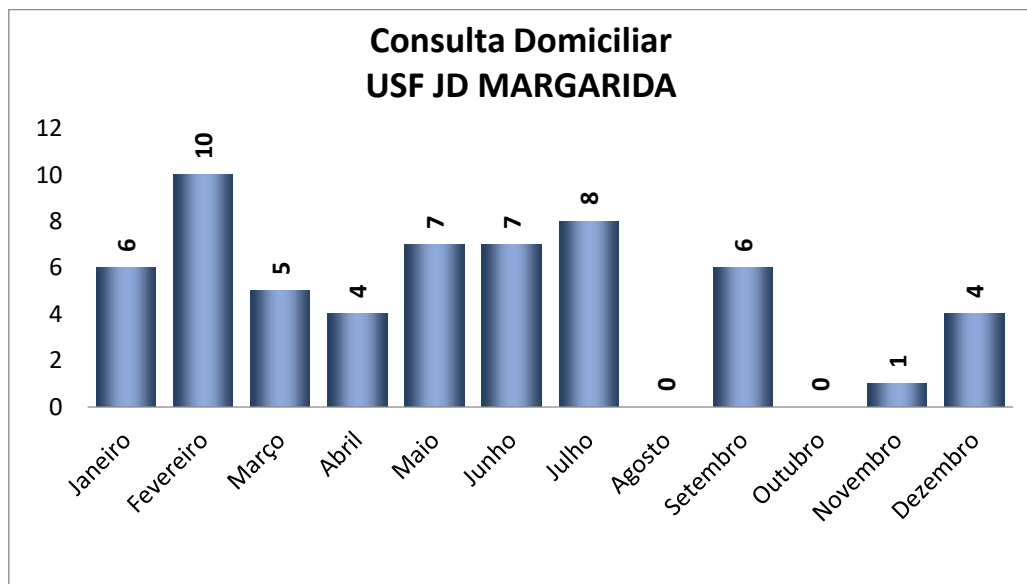
USF JD MARGARIDA				
Consultas Médicas	Realizado	Meta 100%	Percentual Realizado	Atividade Mínima 91%
Janeiro	502	401	127%	365
Fevereiro	382	363	108%	330
Março	543	410	134%	373
Abril	423	344	124%	313
Mai	568	420	137%	382
Junho	456	382	121%	348
Julho	367	363	103%	330
Agosto	418	439	95%	399
Setembro	362	363	101%	330
Outubro	415	363	114%	330
Novembro	375	344	109%	313
Dezembro	337	353	97%	321
Total	5.148	4.545	115%	4.136



CONTRATO DE GESTÃO nº 46.2020
 DESENVOLVIMENTO DAS AÇÕES E SERVIÇOS DE SAÚDE
 PROCESSO: 9.657/2019

Demonstrado nos quadros abaixo as Consultas Médicas Domiciliares realizadas no período de 2022.

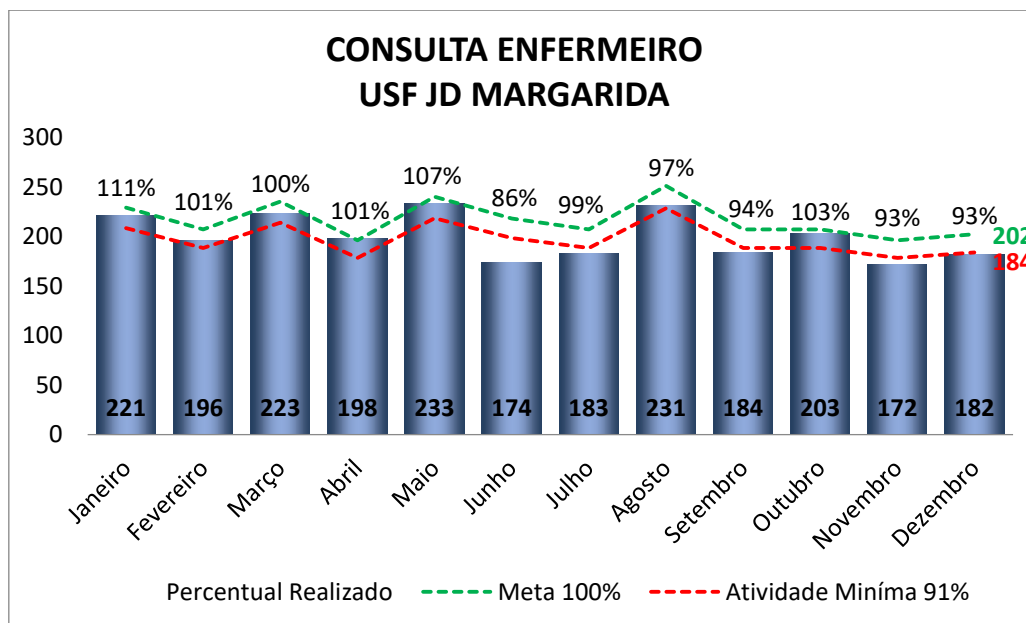
USF JD MARGARIDA	
Consulta Domiciliar	Médico
Janeiro	6
Fevereiro	10
Março	5
Abril	4
Maio	7
Junho	7
Julho	8
Agosto	0
Setembro	6
Outubro	0
Novembro	1
Dezembro	4
Total	58



CONTRATO DE GESTÃO nº 46.2020
 DESENVOLVIMENTO DAS AÇÕES E SERVIÇOS DE SAÚDE
 PROCESSO: 9.657/2019

Demonstrado no quadro abaixo as Consultas de Enfermagem realizadas no período de 2022.

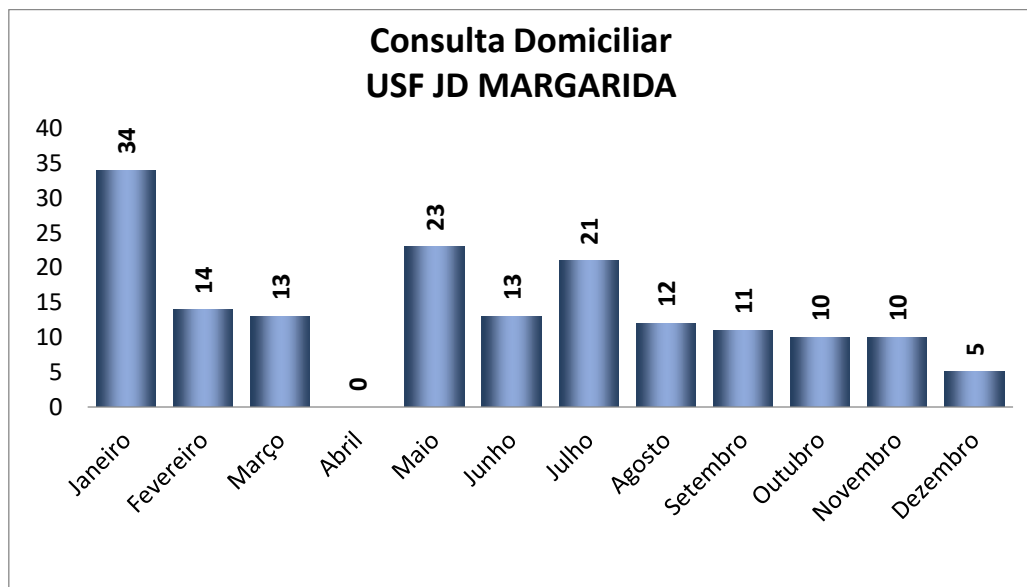
USF JD MARGARIDA				
Consultas de Enfermeiro	Realizado	Meta 100%	Percentual Realizado	Atividade Mínima 91%
Janeiro	221	229	111%	208
Fevereiro	196	207	101%	188
Março	223	235	100%	214
Abril	198	196	101%	178
Mai	233	240	107%	218
Junho	174	218	86%	198
Julho	183	207	99%	188
Agosto	231	251	97%	228
Setembro	184	207	94%	188
Outubro	203	207	103%	188
Novembro	172	196	93%	178
Dezembro	182	202	93%	184
Total	2.400	2.595	99%	2.361



CONTRATO DE GESTÃO nº 46.2020
 DESENVOLVIMENTO DAS AÇÕES E SERVIÇOS DE SAÚDE
 PROCESSO: 9.657/2019

Demonstrado nos quadros abaixo as Consultas de Enfermeiro Domiciliares realizadas no período de 2022.

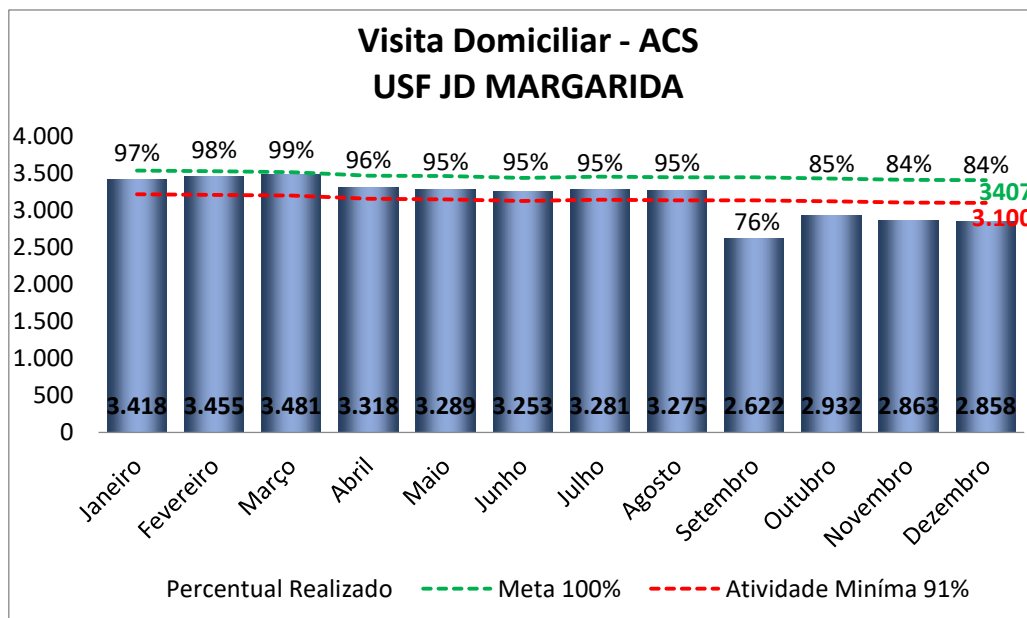
USF JD MARGARIDA	
Consulta Domiciliar	Enfermeiro
Janeiro	34
Fevereiro	14
Março	13
Abril	0
Maio	23
Junho	13
Julho	21
Agosto	12
Setembro	11
Outubro	10
Novembro	10
Dezembro	5
Total	166



CONTRATO DE GESTÃO nº 46.2020
DESENVOLVIMENTO DAS AÇÕES E SERVIÇOS DE SAÚDE
PROCESSO: 9.657/2019

Demonstrado no quadro abaixo as Visitas Domiciliares realizadas no período de 2022.

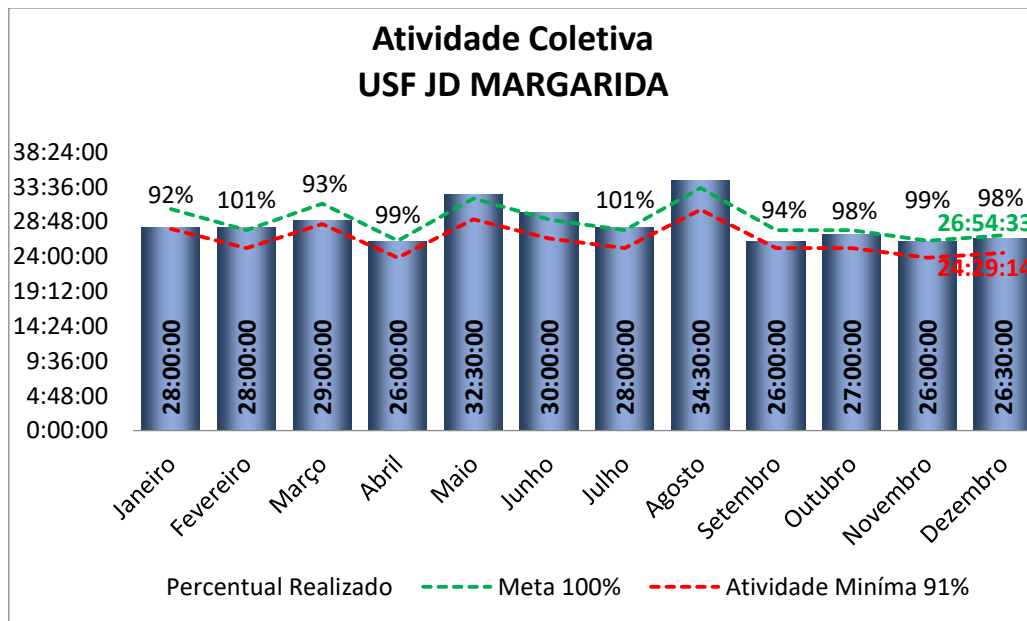
USF JD MARGARIDA				
Visita Domiciliar - ACS	Realizado	Meta 100%	Percentual Realizado	Atividade Mínima 91%
Janeiro	3.418	3537	97%	3.219
Fevereiro	3.455	3529	98%	3.211
Março	3.481	3518	99%	3.201
Abril	3.318	3471	96%	3.159
Maio	3.289	3463	95%	3.151
Junho	3.253	3438	95%	3.129
Julho	3.281	3455	95%	3.144
Agosto	3.275	3447	95%	3.137
Setembro	2.622	3446	76%	3.136
Outubro	2.932	3432	85%	3.123
Novembro	2.863	3412	84%	3.105
Dezembro	2.858	3407	84%	3.100
Total	38.045	41.555	92%	3.581



CONTRATO DE GESTÃO nº 46.2020
DESENVOLVIMENTO DAS AÇÕES E SERVIÇOS DE SAÚDE
PROCESSO: 9.657/2019

Demonstrado no quadro abaixo as Atividades Coletivas no período de 2022.

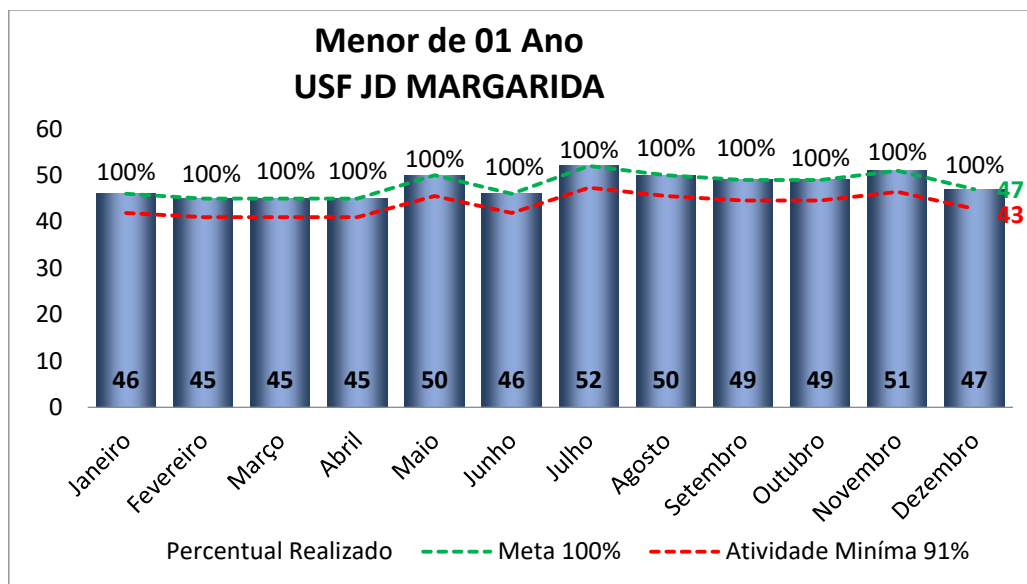
USF JD MARGARIDA				
Atividade Coletiva	Realizado	Meta 100%	Percentual Realizado	Atividade Mínima 91%
Janeiro	28:00:00	30:32:44	92%	27:47:47
Fevereiro	28:00:00	27:38:11	101%	25:08:57
Março	29:00:00	31:16:22	93%	28:27:30
Abril	26:00:00	26:10:55	99%	23:49:32
Maiο	32:30:00	32:00:00	102%	29:07:12
Junho	30:00:00	29:05:27	103%	26:28:22
Julho	28:00:00	27:38:11	101%	25:08:57
Agosto	34:30:00	33:27:16	103%	30:26:37
Setembro	26:00:00	27:38:11	94%	25:08:57
Outubro	27:00:00	27:38:11	98%	25:08:57
Novembro	26:00:00	26:10:55	99%	23:49:32
Dezembro	26:30:00	26:54:33	98%	24:29:14
Total	341:30:00	346:10:56	99%	315:01:33



CONTRATO DE GESTÃO nº 46.2020
DESENVOLVIMENTO DAS AÇÕES E SERVIÇOS DE SAÚDE
PROCESSO: 9.657/2019

Demonstrado nos quadros abaixo monitoramento de calendário vacinal de Menores de 01 ano no período de 2022.

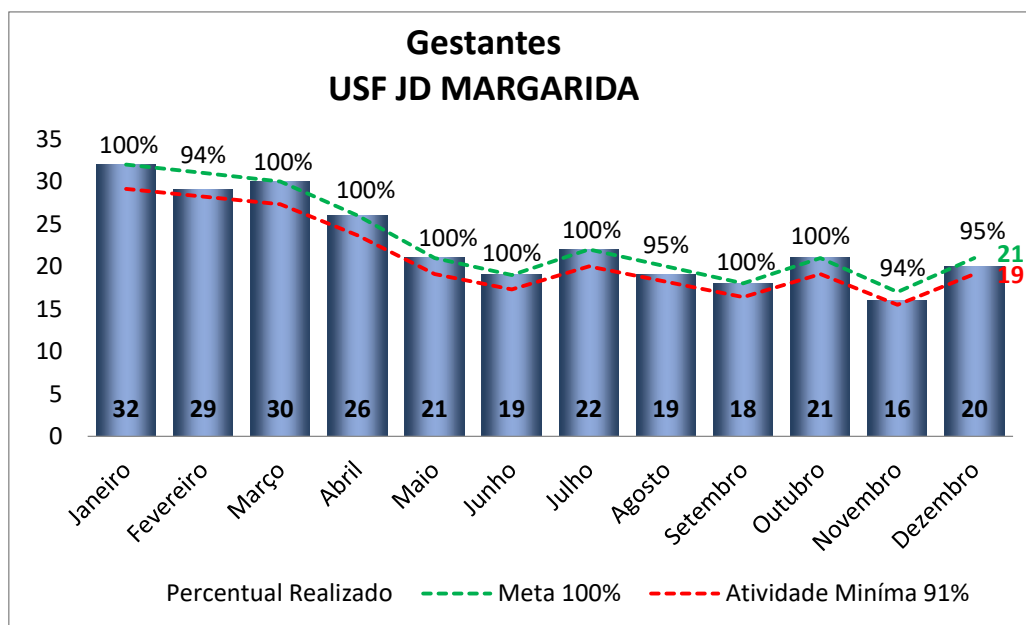
USF JD MARGARIDA				
Menores de 01 Ano	Realizado	Meta 100%	Percentual Realizado	Atividade Mínima 91%
Janeiro	46	46	100%	42
Fevereiro	45	45	100%	41
Março	45	45	100%	41
Abril	45	45	100%	41
Maio	50	50	100%	46
Junho	46	46	100%	42
Julho	52	52	100%	47
Agosto	50	50	100%	46
Setembro	49	49	100%	45
Outubro	49	49	100%	45
Novembro	51	51	100%	46
Dezembro	47	47	100%	43
Total	575	575	100%	523



CONTRATO DE GESTÃO nº 46.2020
DESENVOLVIMENTO DAS AÇÕES E SERVIÇOS DE SAÚDE
PROCESSO: 9.657/2019

Demonstrado nos quadros abaixo monitoramento de gestantes no período de 2022.

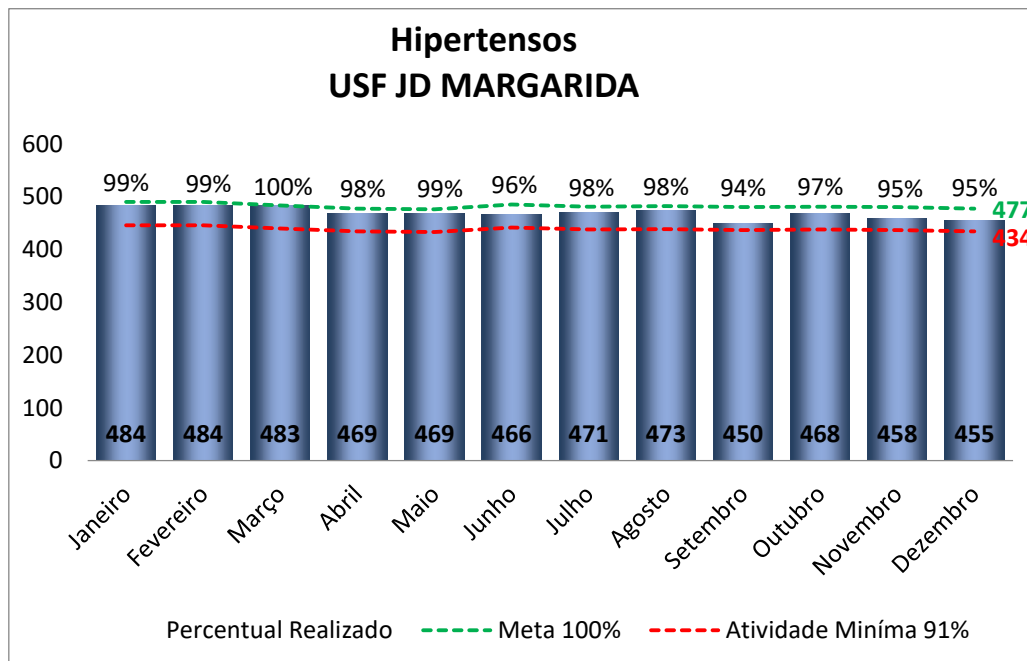
USF JD MARGARIDA				
Gestantes	Realizado	Meta 100%	Percentual Realizado	Atividade Mínima 91%
Janeiro	32	32	100%	29
Fevereiro	29	31	94%	28
Março	30	30	100%	27
Abril	26	26	100%	24
Maio	21	21	100%	19
Junho	19	19	100%	17
Julho	22	22	100%	20
Agosto	19	20	95%	18
Setembro	18	18	100%	16
Outubro	21	21	100%	19
Novembro	16	17	94%	15
Dezembro	20	21	95%	19
Total	273	278	98%	253



CONTRATO DE GESTÃO nº 46.2020
DESENVOLVIMENTO DAS AÇÕES E SERVIÇOS DE SAÚDE
PROCESSO: 9.657/2019

Demonstrado nos quadros abaixo monitoramento de Hipertensos no período de 2022.

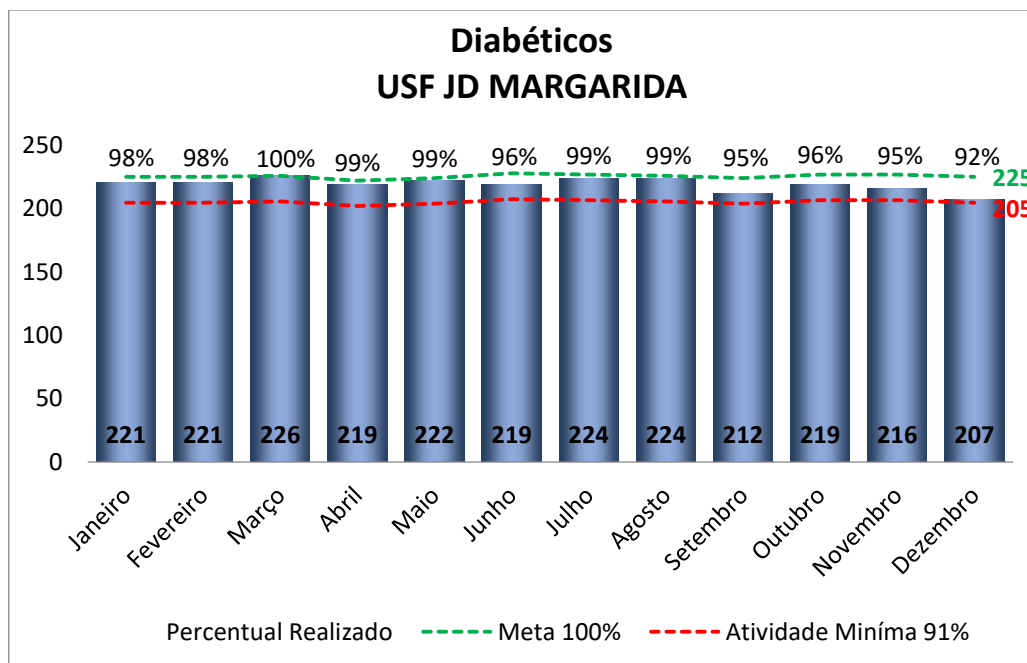
USF JD MARGARIDA				
Hipertensos	Realizado	Meta 100%	Percentual Realizado	Atividade Mínima 91%
Janeiro	484	490	99%	446
Fevereiro	484	490	99%	446
Março	483	483	100%	440
Abril	469	477	98%	434
Maió	469	476	99%	433
Junho	466	485	96%	441
Julho	471	481	98%	438
Agosto	473	482	98%	439
Setembro	450	480	94%	437
Outubro	468	481	97%	438
Novembro	458	480	95%	437
Dezembro	455	477	95%	434
Total	5.630	5.782	97%	5.262



CONTRATO DE GESTÃO nº 46.2020
DESENVOLVIMENTO DAS AÇÕES E SERVIÇOS DE SAÚDE
PROCESSO: 9.657/2019

Demonstrado nos quadros abaixo monitoramento de Diabéticos no período de 2022.

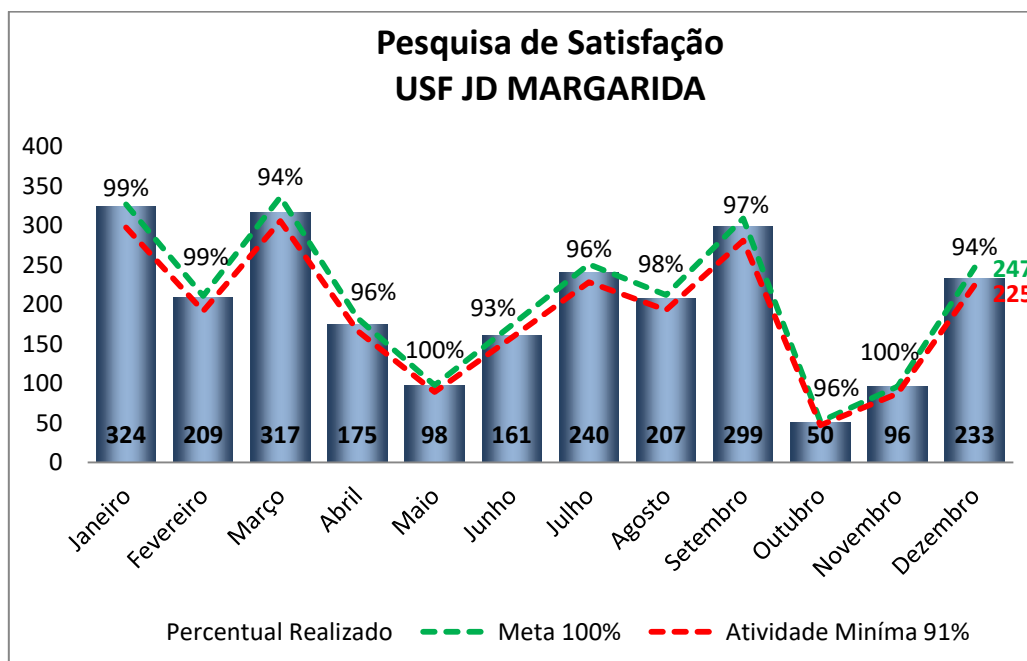
USF JD MARGARIDA				
Diabéticos	Realizado	Meta 100%	Percentual Realizado	Atividade Mínima 91%
Janeiro	221	225	98%	205
Fevereiro	221	225	98%	205
Março	226	226	100%	206
Abril	219	222	99%	202
Maio	222	224	99%	204
Junho	219	228	96%	207
Julho	224	227	99%	207
Agosto	224	226	99%	206
Setembro	212	224	95%	204
Outubro	219	227	96%	207
Novembro	216	227	95%	207
Dezembro	207	225	92%	205
Total	2.630	2.706	97%	2.462



CONTRATO DE GESTÃO nº 46.2020
DESENVOLVIMENTO DAS AÇÕES E SERVIÇOS DE SAÚDE
PROCESSO: 9.657/2019

Demonstrado nos quadros abaixo pesquisa de satisfação dos usuários no período de 2022.

USF JD MARGARIDA				
Pesquisa de Satisfação	Realizado	Meta 100%	Percentual Realizado	Atividade Mínima 91%
Janeiro	324	327	99%	298
Fevereiro	209	211	99%	192
Março	317	336	94%	306
Abril	175	183	96%	167
Maio	98	98	100%	89
Junho	161	174	93%	158
Julho	240	251	96%	228
Agosto	207	212	98%	193
Setembro	299	309	97%	281
Outubro	50	52	96%	47
Novembro	96	96	100%	87
Dezembro	233	247	94%	225
Total	2.409	2.496	97%	2.271



CONTRATO DE GESTÃO nº 46.2020
 DESENVOLVIMENTO DAS AÇÕES E SERVIÇOS DE SAÚDE
 PROCESSO: 9.657/2019

Demonstrado nos quadros abaixo os encaminhamentos de guias a SMS/PMMC para agendamento de procedimentos e/ou consultas médicas especializadas no período de 2022.

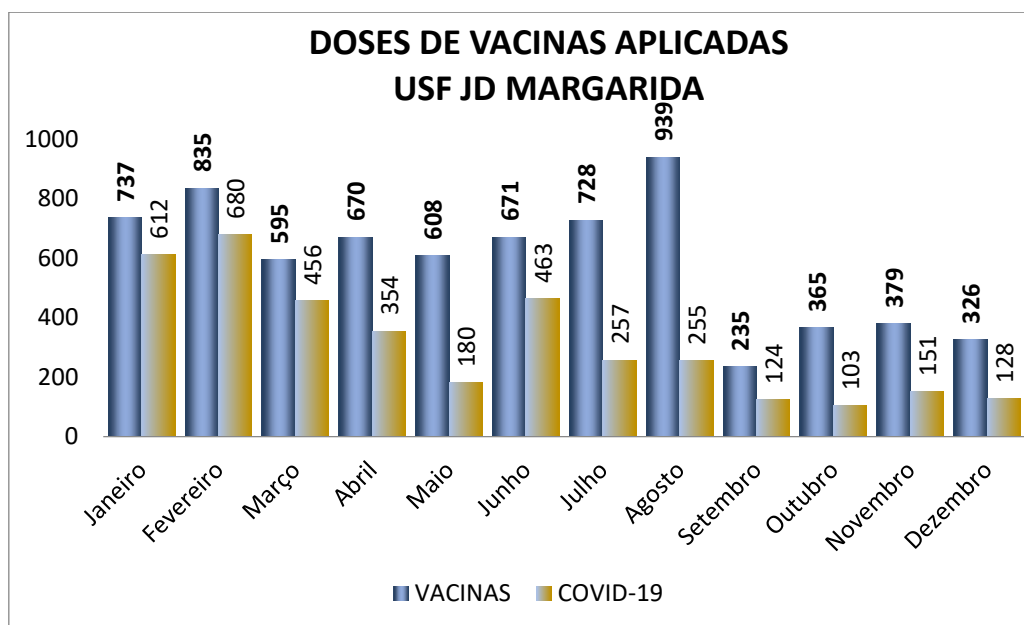
USF JD MARGARIDA		
ENCAMINHAMENTOS	SARE	SADT
Janeiro	31	39
Fevereiro	63	62
Março	60	66
Abril	60	63
Maio	81	58
Junho	50	60
Julho	41	55
Agosto	59	74
Setembro	59	46
Outubro	48	83
Novembro	40	58
Dezembro	57	41
Total	649	705



CONTRATO DE GESTÃO nº 46.2020
DESENVOLVIMENTO DAS AÇÕES E SERVIÇOS DE SAÚDE
PROCESSO: 9.657/2019

Demonstrado nos quadros abaixo as imunizações realizadas no período de 2022.

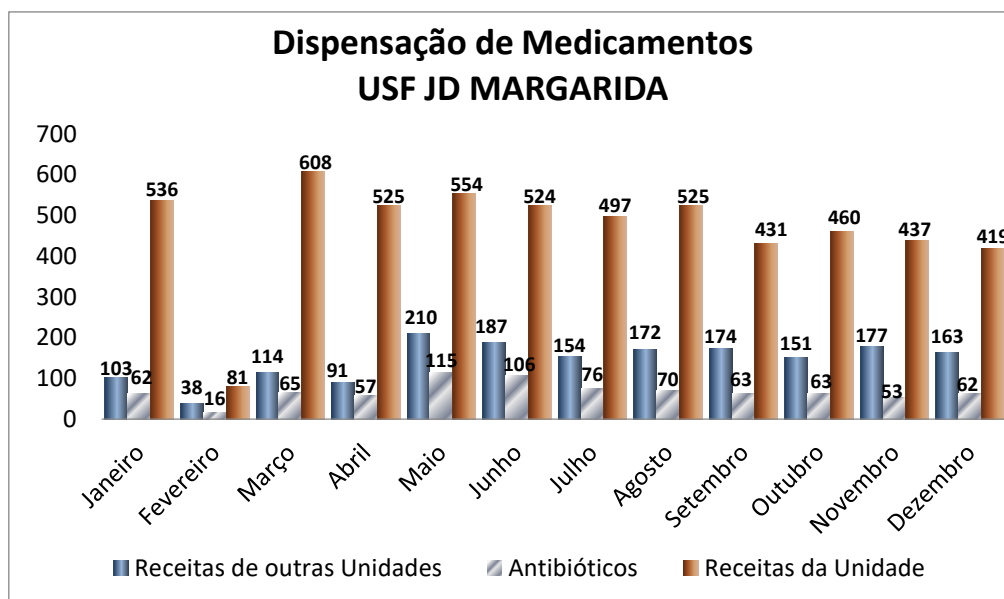
USF JD MARGARIDA		
Imunizações	VACINAS	COVID-19
Janeiro	737	612
Fevereiro	835	680
Março	595	456
Abril	670	354
Maio	608	180
Junho	671	463
Julho	728	257
Agosto	939	255
Setembro	235	124
Outubro	365	103
Novembro	379	151
Dezembro	326	128
Total	7.088	3.763



CONTRATO DE GESTÃO nº 46.2020
DESENVOLVIMENTO DAS AÇÕES E SERVIÇOS DE SAÚDE
PROCESSO: 9.657/2019

Demonstrado nos quadros abaixo a distribuição de medicamentos realizados no período de 2022.

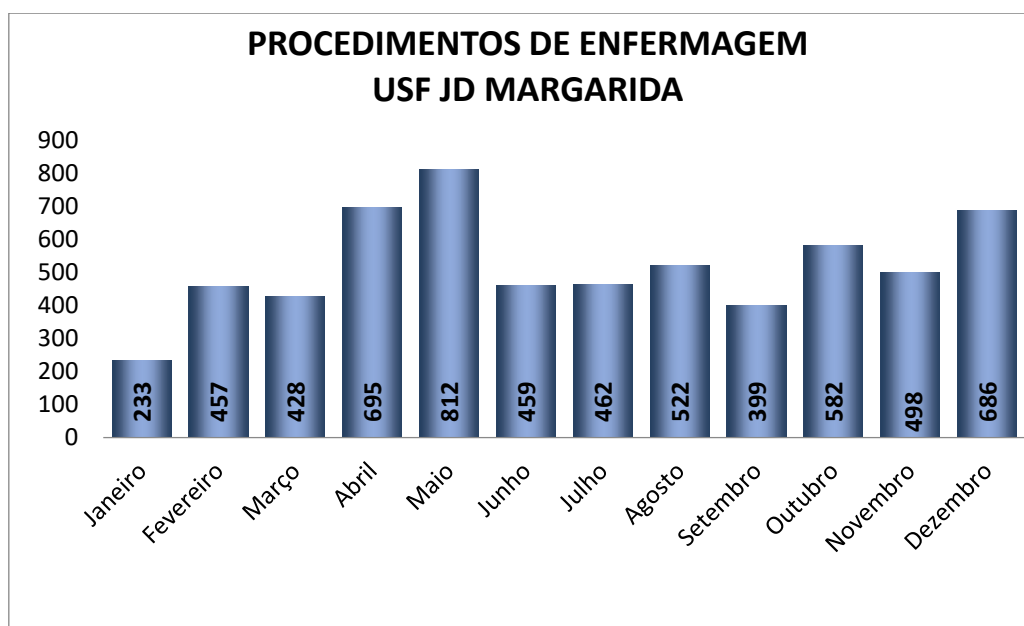
USF JD MARGARIDA			
Dispensário de Medicamentos	Receitas de outras Unidades	Antibióticos	Receitas da Unidade
Janeiro	103	62	536
Fevereiro	38	16	81
Março	114	65	608
Abril	91	57	525
Maio	210	115	554
Junho	187	106	524
Julho	154	76	497
Agosto	172	70	525
Setembro	174	63	431
Outubro	151	63	460
Novembro	177	53	437
Dezembro	163	62	419
Total	1.734	808	5.597



CONTRATO DE GESTÃO nº 46.2020
DESENVOLVIMENTO DAS AÇÕES E SERVIÇOS DE SAÚDE
PROCESSO: 9.657/2019

Demonstrado nos quadros abaixo o monitoramento de Procedimentos de Enfermagem no período de 2022.

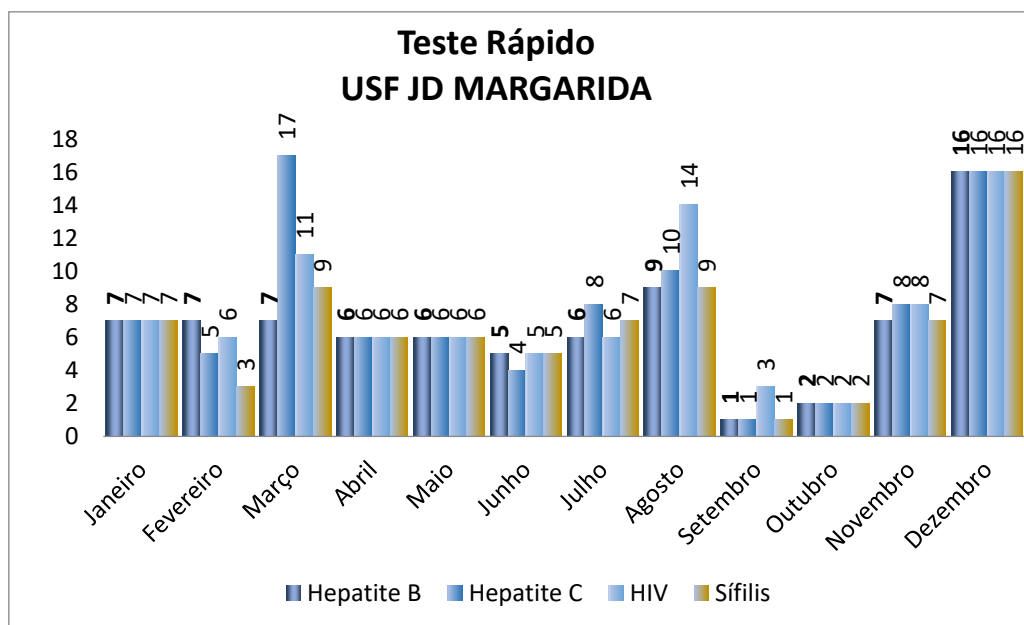
USF JD MARGARIDA	
Procedimentos de Enfermagem	Realizado
Janeiro	233
Fevereiro	457
Março	428
Abril	695
Maio	812
Junho	459
Julho	462
Agosto	522
Setembro	399
Outubro	582
Novembro	498
Dezembro	686
Total	6.233



CONTRATO DE GESTÃO nº 46.2020
DESENVOLVIMENTO DAS AÇÕES E SERVIÇOS DE SAÚDE
PROCESSO: 9.657/2019

Demonstrado nos quadros abaixo o monitoramento de Testes Rápidos realizados no período de 2022.

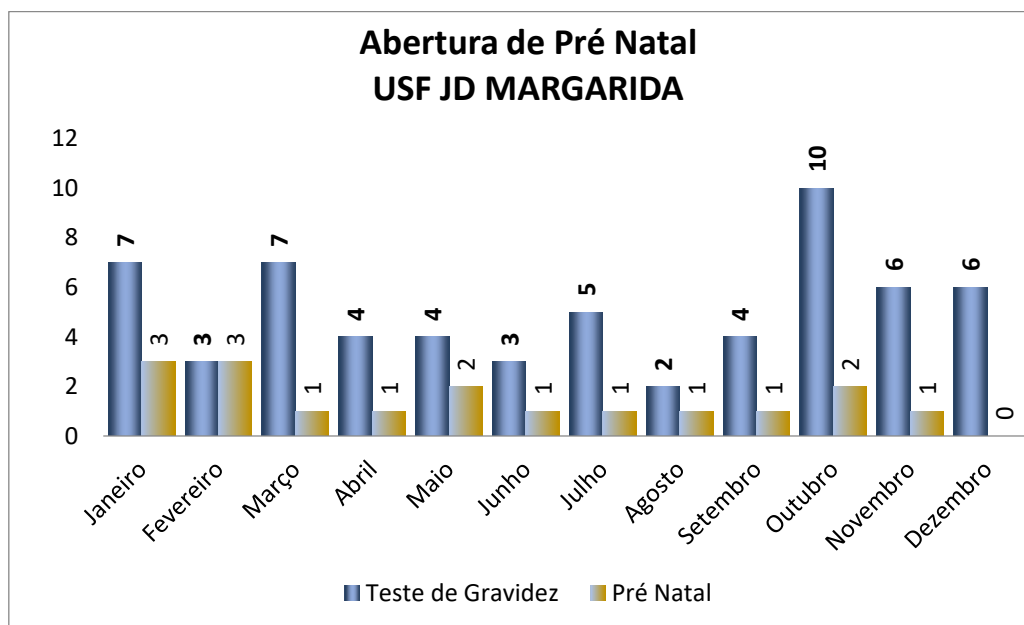
USF JD MARGARIDA				
TESTE RÁPIDO	Hepatite B	Hepatite C	HIV	Sífilis
Janeiro	7	7	7	7
Fevereiro	7	5	6	3
Março	7	17	11	9
Abril	6	6	6	6
Maiο	6	6	6	6
Junho	5	4	5	5
Julho	6	8	6	7
Agosto	9	10	14	9
Setembro	1	1	3	1
Outubro	2	2	2	2
Novembro	7	8	8	7
Dezembro	16	16	16	16
Total	79	90	90	78



CONTRATO DE GESTÃO nº 46.2020
DESENVOLVIMENTO DAS AÇÕES E SERVIÇOS DE SAÚDE
PROCESSO: 9.657/2019

Demonstrado nos quadros abaixo o monitoramento de Testes Rápidos de Gravidez e Abertura de pré Natal realizados no período de 2022.

USF JD MARGARIDA		
	Teste de Gravidez	Pré Natal
Janeiro	7	3
Fevereiro	3	3
Março	7	1
Abril	4	1
Maio	4	2
Junho	3	1
Julho	5	1
Agosto	2	1
Setembro	4	1
Outubro	10	2
Novembro	6	1
Dezembro	6	0
Total	61	17

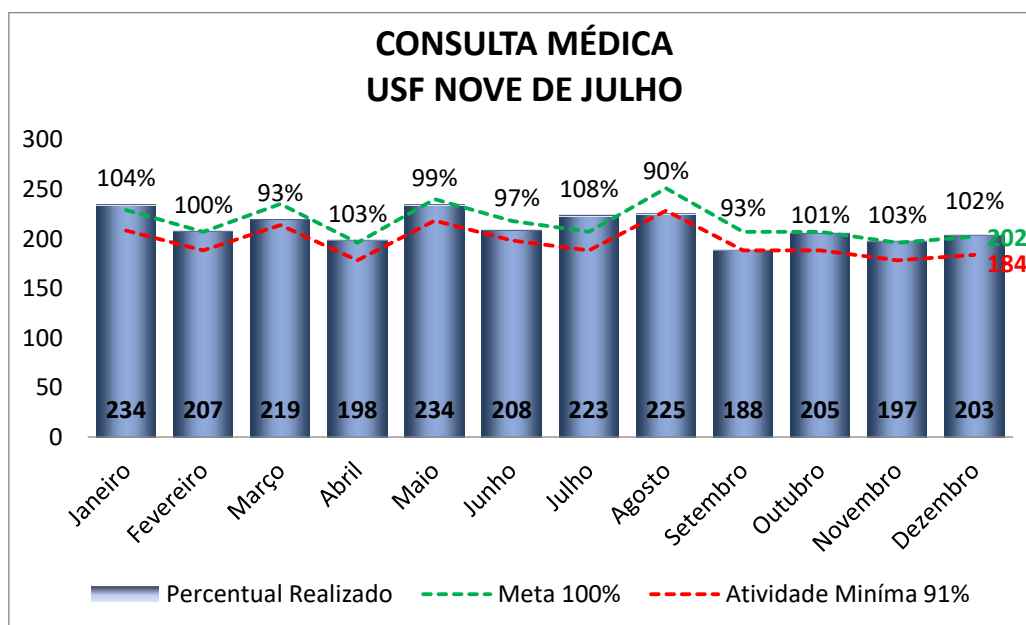


CONTRATO DE GESTÃO nº 46.2020
DESENVOLVIMENTO DAS AÇÕES E SERVIÇOS DE SAÚDE
PROCESSO: 9.657/2019

8.2.3. USF NOVE DE JULHO

Demonstrado no quadro abaixo as Consultas Médicas realizadas no período de 2022.

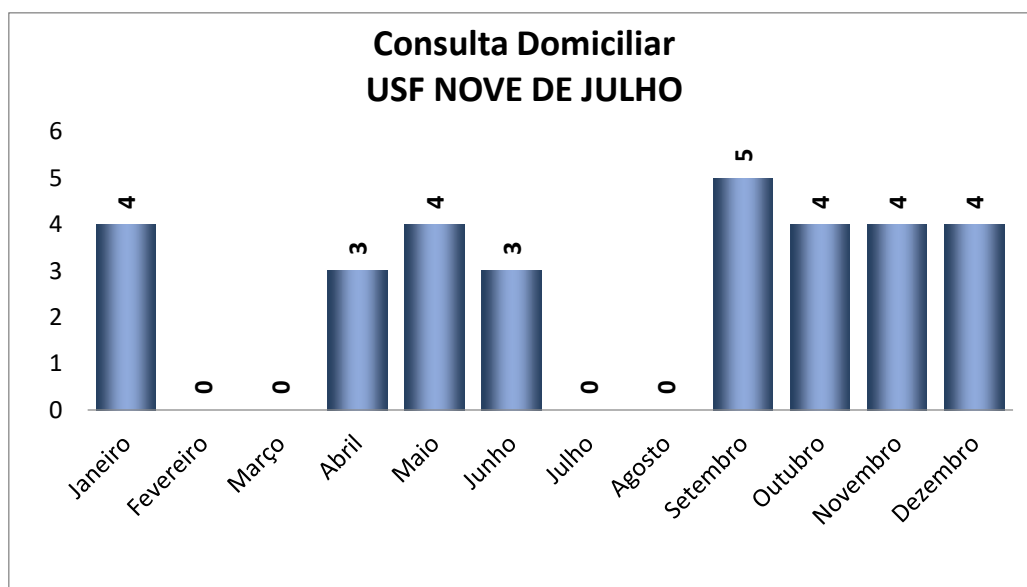
USF NOVE DE JULHO				
Consultas Médicas	Realizado	Meta 100%	Percentual Realizado	Atividade Mínima 91%
Janeiro	234	229	104%	208
Fevereiro	207	207	100%	188
Março	219	235	93%	214
Abril	198	196	103%	178
Maiο	234	240	99%	218
Junho	208	218	97%	198
Julho	223	207	108%	188
Agosto	225	251	90%	228
Setembro	188	207	93%	188
Outubro	205	207	101%	188
Novembro	197	196	103%	178
Dezembro	203	202	102%	184
Total	2.541	2.595	99%	2.361



CONTRATO DE GESTÃO nº 46.2020
 DESENVOLVIMENTO DAS AÇÕES E SERVIÇOS DE SAÚDE
 PROCESSO: 9.657/2019

Demonstrado nos quadros abaixo as Consultas Médicas Domiciliares realizadas no período de 2022.

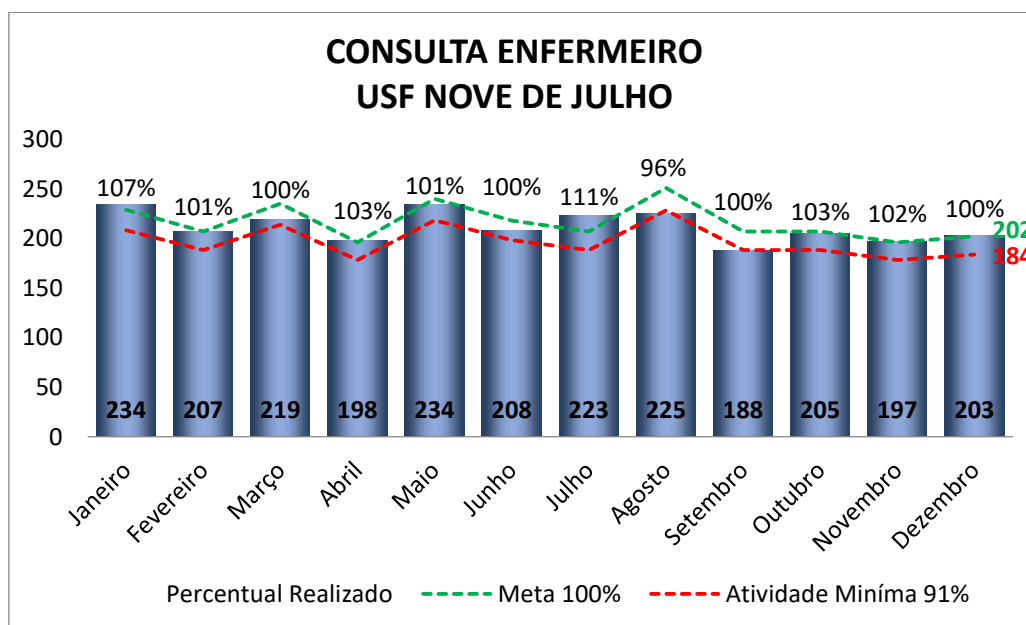
USF NOVE DE JULHO	
Consulta Domiciliar	Médico
Janeiro	4
Fevereiro	0
Março	0
Abril	3
Maió	4
Junho	3
Julho	0
Agosto	0
Setembro	5
Outubro	4
Novembro	4
Dezembro	4
Total	31



CONTRATO DE GESTÃO nº 46.2020
DESENVOLVIMENTO DAS AÇÕES E SERVIÇOS DE SAÚDE
PROCESSO: 9.657/2019

Demonstrado no quadro abaixo as Consultas de Enfermagem realizadas no período de 2022.

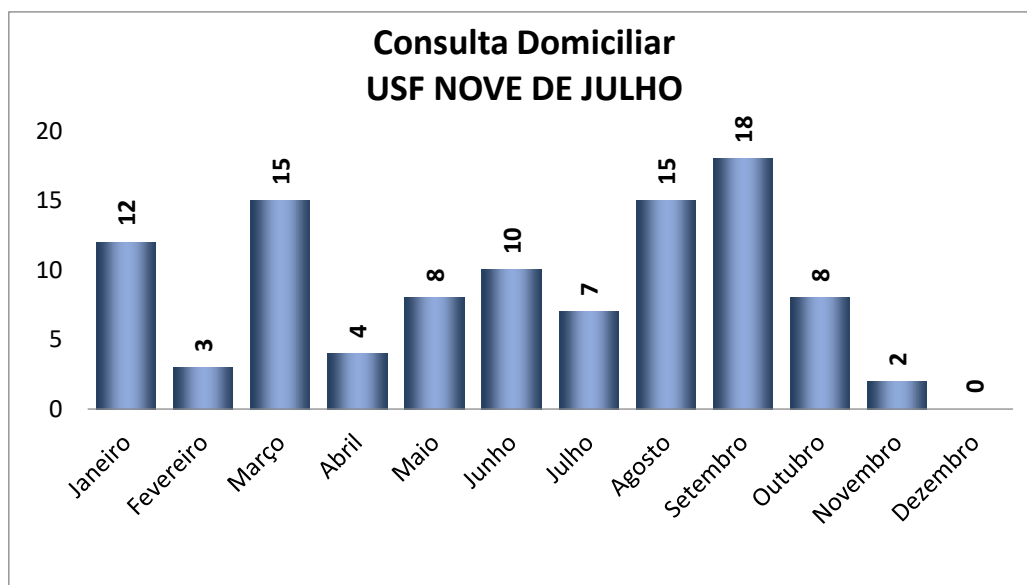
USF NOVE DE JULHO				
Consultas de Enfermeiro	Realizado	Meta 100%	Percentual Realizado	Atividade Mínima 91%
Janeiro	234	229	107%	208
Fevereiro	207	207	101%	188
Março	219	235	100%	214
Abril	198	196	103%	178
Maiο	234	240	101%	218
Junho	208	218	100%	198
Julho	223	207	111%	188
Agosto	225	251	96%	228
Setembro	188	207	100%	188
Outubro	205	207	103%	188
Novembro	197	196	102%	178
Dezembro	203	202	100%	184
Total	2.541	2.595	102%	2.361



CONTRATO DE GESTÃO nº 46.2020
DESENVOLVIMENTO DAS AÇÕES E SERVIÇOS DE SAÚDE
PROCESSO: 9.657/2019

Demonstrado nos quadros abaixo as Consultas de Enfermeiro Domiciliares realizadas no período de 2022.

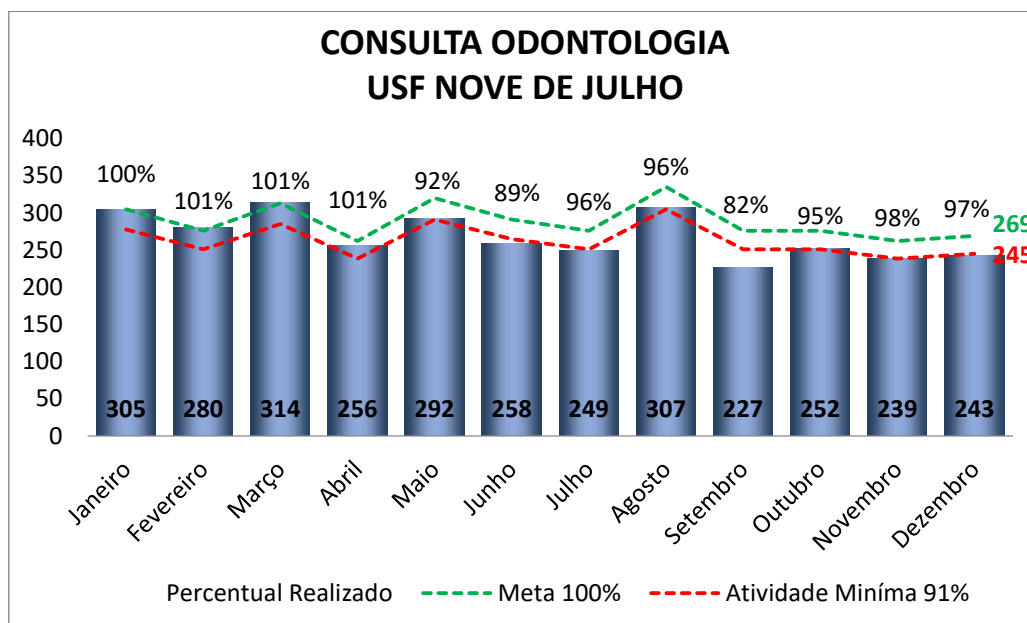
USF NOVE DE JULHO	
Consulta Domiciliar	Enfermeiro
Janeiro	12
Fevereiro	3
Março	15
Abril	4
Maio	8
Junho	10
Julho	7
Agosto	15
Setembro	18
Outubro	8
Novembro	2
Dezembro	0
Total	102



CONTRATO DE GESTÃO nº 46.2020
DESENVOLVIMENTO DAS AÇÕES E SERVIÇOS DE SAÚDE
PROCESSO: 9.657/2019

Demonstrado no quadro abaixo as Consultas Odontológicas realizadas no período de 2022.

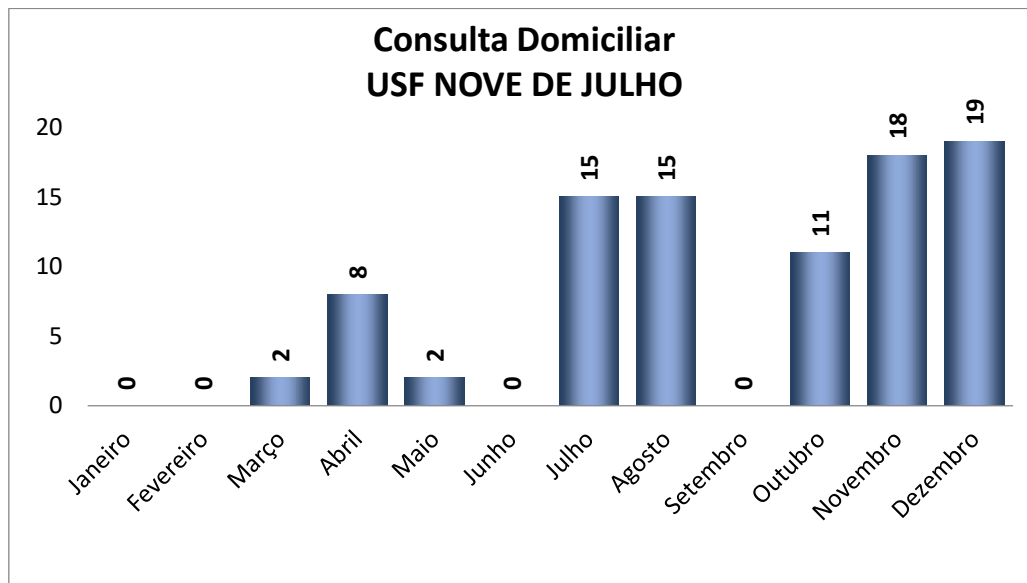
USF NOVE DE JULHO				
Consultas de Odontologia	Realizado	Meta 100%	Percentual Realizado	Atividade Mínima 91%
Janeiro	305	305	100%	278
Fevereiro	280	276	101%	251
Março	314	313	101%	285
Abril	256	262	101%	238
Maio	292	320	92%	291
Junho	258	291	89%	265
Julho	249	276	96%	251
Agosto	307	335	96%	305
Setembro	227	276	82%	251
Outubro	252	276	95%	251
Novembro	239	262	98%	238
Dezembro	243	269	97%	245
Total	3.222	3.461	96%	3.150



CONTRATO DE GESTÃO nº 46.2020
DESENVOLVIMENTO DAS AÇÕES E SERVIÇOS DE SAÚDE
PROCESSO: 9.657/2019

Demonstrado no quadro abaixo as Consultas Odontológicas domiciliares realizadas no período de 2022.

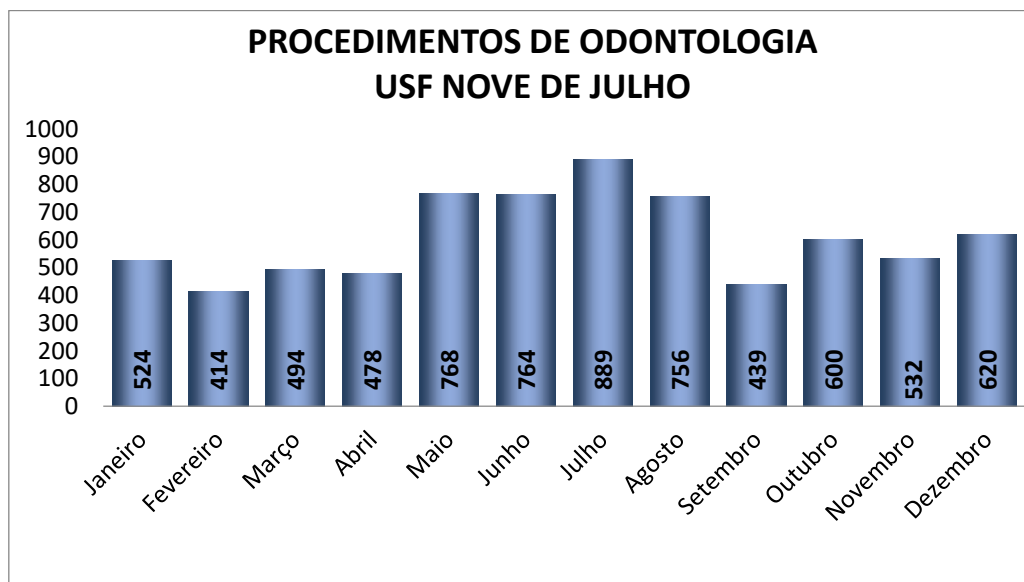
USF NOVE DE JULHO	
Consulta Domiciliar	Odonto
Janeiro	0
Fevereiro	0
Março	2
Abril	8
Maio	2
Junho	0
Julho	15
Agosto	15
Setembro	0
Outubro	11
Novembro	18
Dezembro	19



CONTRATO DE GESTÃO nº 46.2020
DESENVOLVIMENTO DAS AÇÕES E SERVIÇOS DE SAÚDE
PROCESSO: 9.657/2019

Demonstrado no quadro abaixo os procedimentos odontológicos realizados no período de 2022.

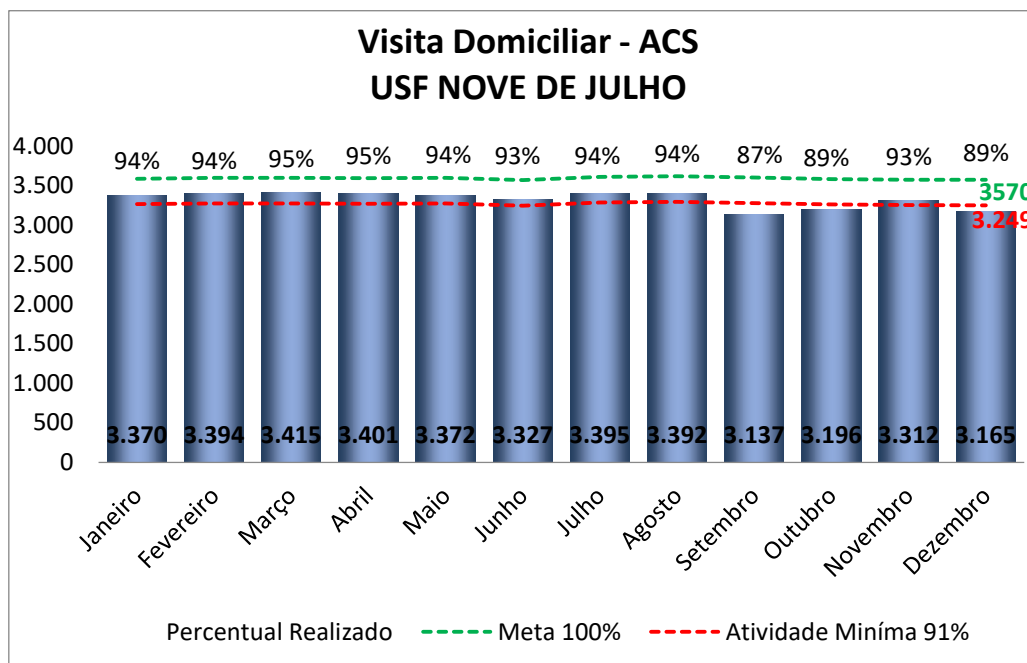
USF NOVE DE JULHO	
Procedimentos de Odontologia	Realizado
Janeiro	524
Fevereiro	414
Março	494
Abril	478
Maio	768
Junho	764
Julho	889
Agosto	756
Setembro	439
Outubro	600
Novembro	532
Dezembro	620
Total	7278



CONTRATO DE GESTÃO nº 46.2020
 DESENVOLVIMENTO DAS AÇÕES E SERVIÇOS DE SAÚDE
 PROCESSO: 9.657/2019

Demonstrado no quadro abaixo as Visitas Domiciliares realizadas no período de 2022.

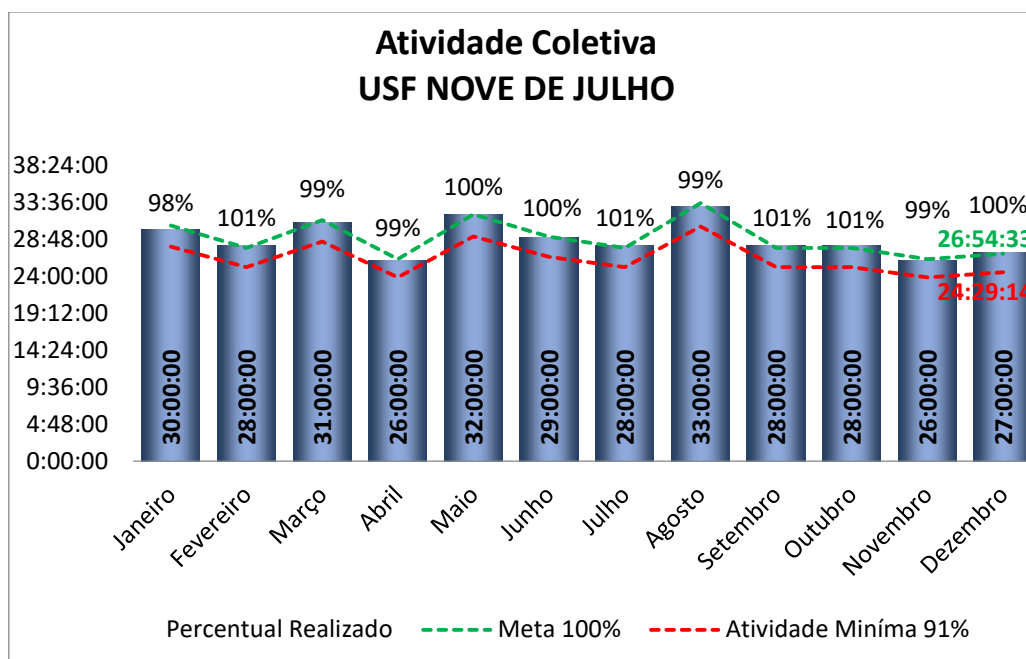
USF NOVE DE JULHO				
Visita Domiciliar - ACS	Realizado	Meta 100%	Percentual Realizado	Atividade Mínima 91%
Janeiro	3.370	3586	94%	3.263
Fevereiro	3.394	3597	94%	3.273
Março	3.415	3598	95%	3.274
Abril	3.401	3591	95%	3.268
Maio	3.372	3598	94%	3.274
Junho	3.327	3567	93%	3.246
Julho	3.395	3610	94%	3.285
Agosto	3.392	3617	94%	3.291
Setembro	3.137	3602	87%	3.278
Outubro	3.196	3581	89%	3.259
Novembro	3.312	3573	93%	3.251
Dezembro	3.165	3570	89%	3.249
Total	39.876	43.090	93%	39.212



CONTRATO DE GESTÃO nº 46.2020
DESENVOLVIMENTO DAS AÇÕES E SERVIÇOS DE SAÚDE
PROCESSO: 9.657/2019

Demonstrado no quadro abaixo as Atividades Coletivas no período de 2022.

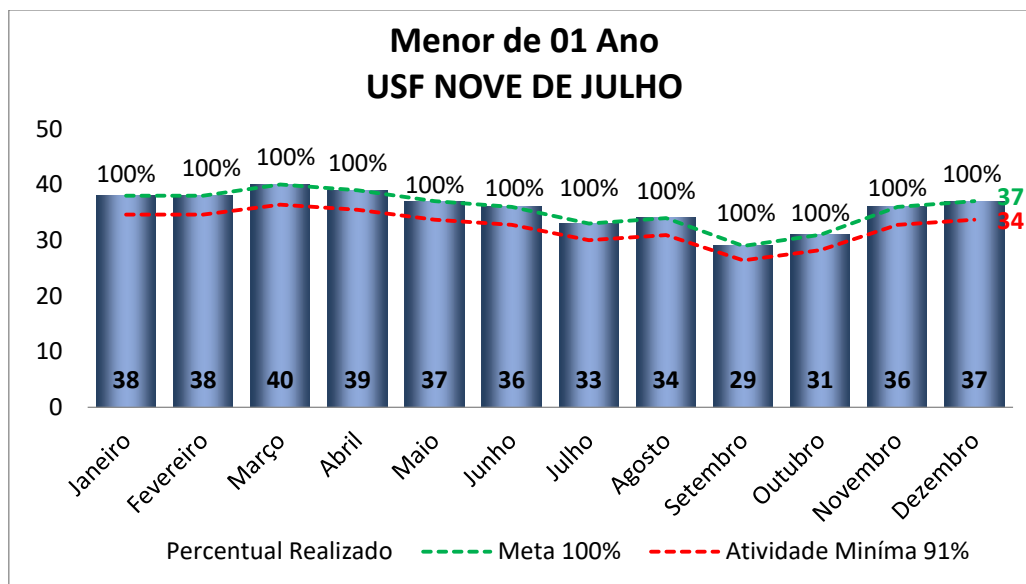
USF NOVE DE JULHO				
Atividade Coletiva	Realizado	Meta 100%	Percentual Realizado	Atividade Mínima 91%
Janeiro	30:00:00	30:32:44	98%	27:47:47
Fevereiro	28:00:00	27:38:11	101%	25:08:57
Março	31:00:00	31:16:22	99%	28:27:30
Abril	26:00:00	26:10:55	99%	23:49:32
Maiο	32:00:00	32:00:00	100%	29:07:12
Junho	29:00:00	29:05:27	100%	26:28:22
Julho	28:00:00	27:38:11	101%	25:08:57
Agosto	33:00:00	33:27:16	99%	30:26:37
Setembro	28:00:00	03:38:11	101%	25:08:57
Outubro	28:00:00	27:38:11	101%	25:08:57
Novembro	26:00:00	26:10:55	99%	23:49:32
Dezembro	27:00:00	26:54:33	100%	24:29:14
Total	346:00:00	346:10:56	100%	315:01:33



CONTRATO DE GESTÃO nº 46.2020
DESENVOLVIMENTO DAS AÇÕES E SERVIÇOS DE SAÚDE
PROCESSO: 9.657/2019

Demonstrado nos quadros abaixo monitoramento de calendário vacinal de Menores de 01 ano no período de 2022.

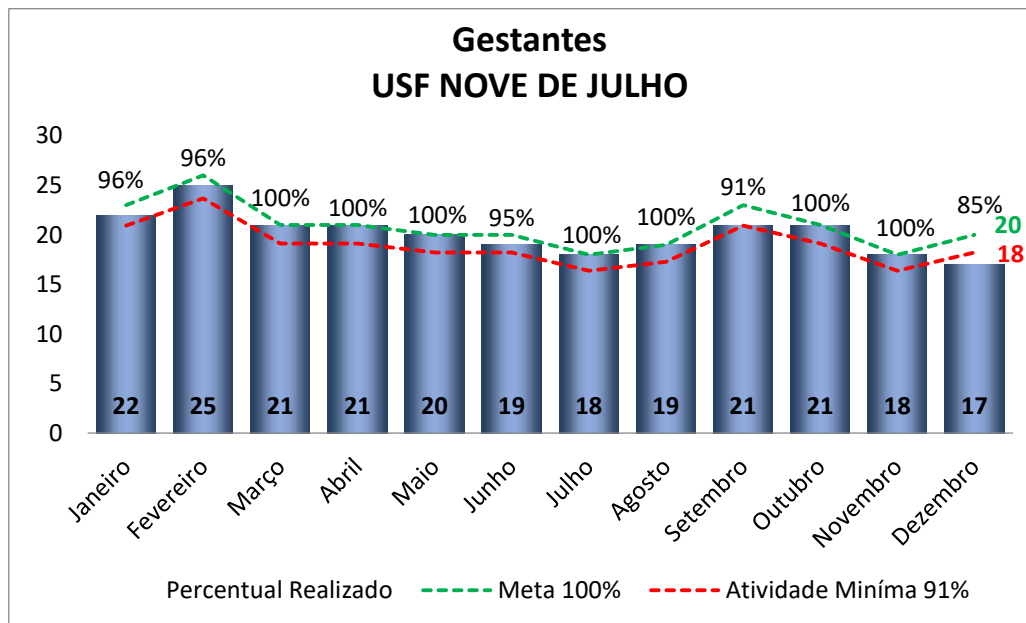
USF NOVE DE JULHO				
Menores de 01 Ano	Realizado	Meta 100%	Percentual Realizado	Atividade Mínima 91%
Janeiro	38	38	100%	35
Fevereiro	38	38	100%	35
Março	40	40	100%	36
Abril	39	39	100%	35
Maiο	37	37	100%	34
Junho	36	36	100%	33
Julho	33	33	100%	30
Agosto	34	34	100%	31
Setembro	29	29	100%	26
Outubro	31	31	100%	28
Novembro	36	36	100%	33
Dezembro	37	37	100%	34
Total	428	428	100%	389



CONTRATO DE GESTÃO nº 46.2020
DESENVOLVIMENTO DAS AÇÕES E SERVIÇOS DE SAÚDE
PROCESSO: 9.657/2019

Demonstrado nos quadros abaixo monitoramento de gestantes no período de 2022.

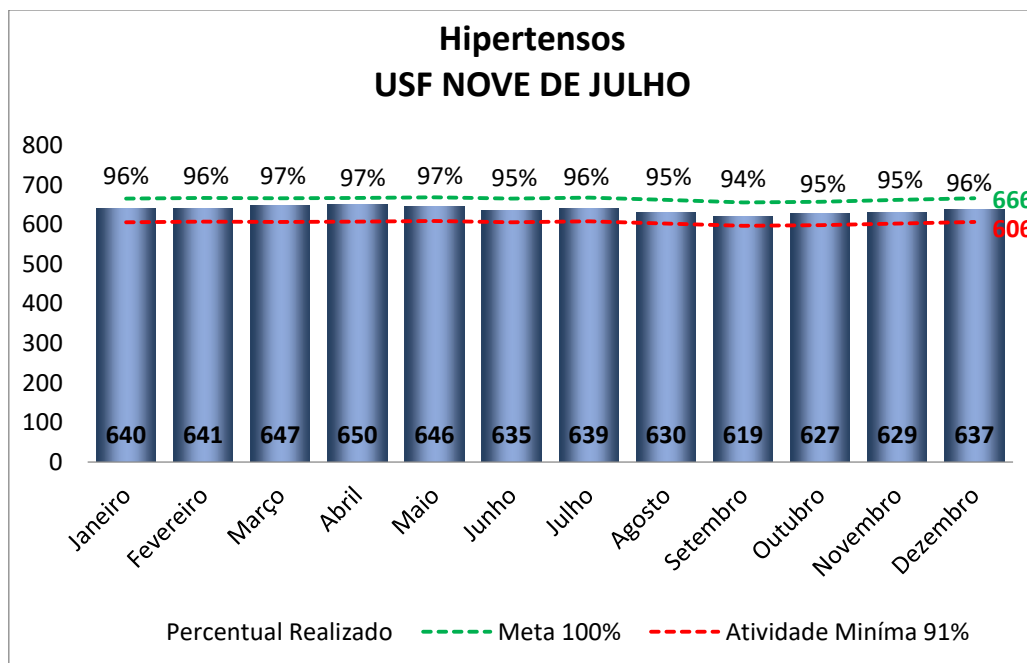
USF NOVE DE JULHO				
Gestantes	Realizado	Meta 100%	Percentual Realizado	Atividade Mínima 91%
Janeiro	22	23	96%	21
Fevereiro	25	26	96%	24
Março	21	21	100%	19
Abril	21	21	100%	19
Maió	20	20	100%	18
Junho	19	20	95%	18
Julho	18	18	100%	16
Agosto	19	19	100%	17
Setembro	21	23	91%	21
Outubro	21	21	100%	19
Novembro	18	18	100%	16
Dezembro	17	20	85%	18
Total	242	250	97%	228



CONTRATO DE GESTÃO nº 46.2020
DESENVOLVIMENTO DAS AÇÕES E SERVIÇOS DE SAÚDE
PROCESSO: 9.657/2019

Demonstrado nos quadros abaixo monitoramento de Hipertensos no período de 2022.

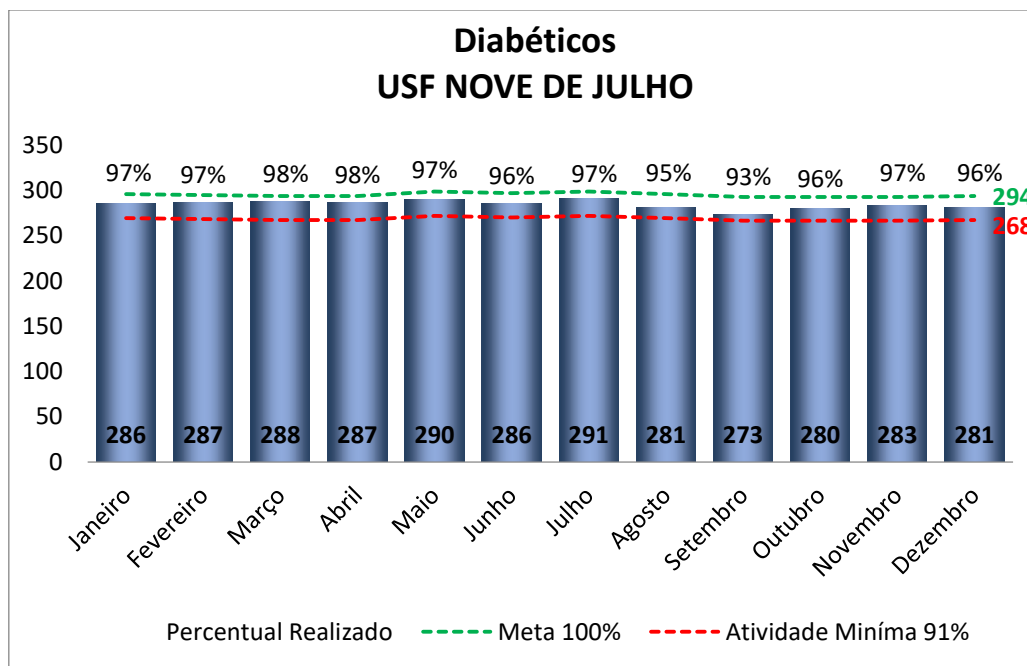
USF NOVE DE JULHO				
Hipertensos	Realizado	Meta 100%	Percentual Realizado	Atividade Mínima 91%
Janeiro	640	665	96%	605
Fevereiro	641	667	96%	607
Março	647	666	97%	606
Abril	650	667	97%	607
Mai	646	669	97%	609
Junho	635	665	95%	605
Julho	639	668	96%	608
Agosto	630	662	95%	602
Setembro	619	656	94%	597
Outubro	627	657	95%	598
Novembro	629	662	95%	602
Dezembro	637	666	96%	606
Total	7.640	7.970	96%	7.253



CONTRATO DE GESTÃO nº 46.2020
DESENVOLVIMENTO DAS AÇÕES E SERVIÇOS DE SAÚDE
PROCESSO: 9.657/2019

Demonstrado nos quadros abaixo monitoramento de Diabéticos no período de 2022.

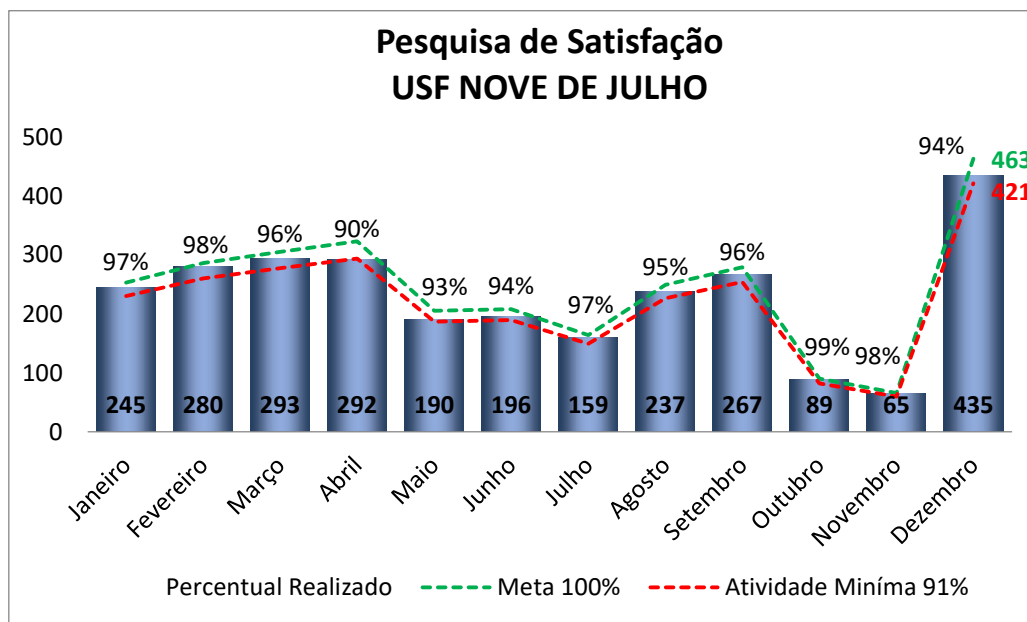
USF NOVE DE JULHO				
Diabéticos	Realizado	Meta 100%	Percentual Realizado	Atividade Mínima 91%
Janeiro	286	296	97%	269
Fevereiro	287	295	97%	268
Março	288	294	98%	268
Abril	287	294	98%	268
Maio	290	299	97%	272
Junho	286	297	96%	270
Julho	291	299	97%	272
Agosto	281	296	95%	269
Setembro	273	293	93%	267
Outubro	280	293	96%	267
Novembro	283	293	97%	267
Dezembro	281	294	96%	268
Total	3.413	3.543	96%	3.224



CONTRATO DE GESTÃO nº 46.2020
DESENVOLVIMENTO DAS AÇÕES E SERVIÇOS DE SAÚDE
PROCESSO: 9.657/2019

Demonstrado nos quadros abaixo pesquisa de satisfação dos usuários no período de 2022.

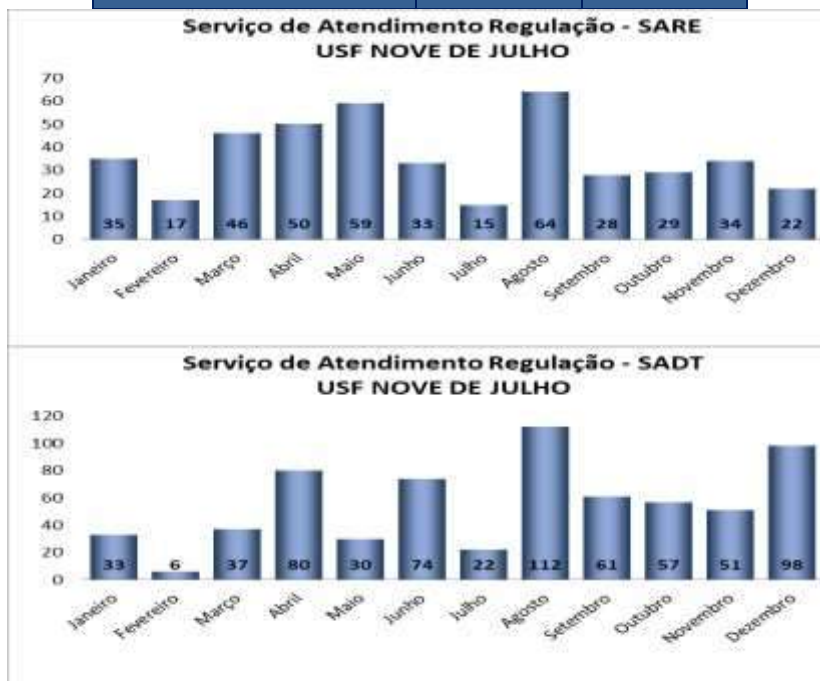
USF NOVE DE JULHO				
Pesquisa de Satisfação	Realizado	Meta 100%	Percentual Realizado	Atividade Mínima 91%
Janeiro	245	253	97%	230
Fevereiro	280	286	98%	260
Março	293	305	96%	278
Abril	292	323	90%	294
Mai	190	205	93%	187
Junho	196	208	94%	189
Julho	159	164	97%	149
Agosto	237	249	95%	227
Setembro	267	279	96%	254
Outubro	89	90	99%	82
Novembro	65	66	98%	60
Dezembro	435	463	94%	421
Total	2.748	2.891	95%	2.631



CONTRATO DE GESTÃO nº 46.2020
 DESENVOLVIMENTO DAS AÇÕES E SERVIÇOS DE SAÚDE
 PROCESSO: 9.657/2019

Demonstrado nos quadros abaixo os encaminhamentos de guias a SMS/PMMC para agendamento de procedimentos e/ou consultas médicas especializadas no período de 2022.

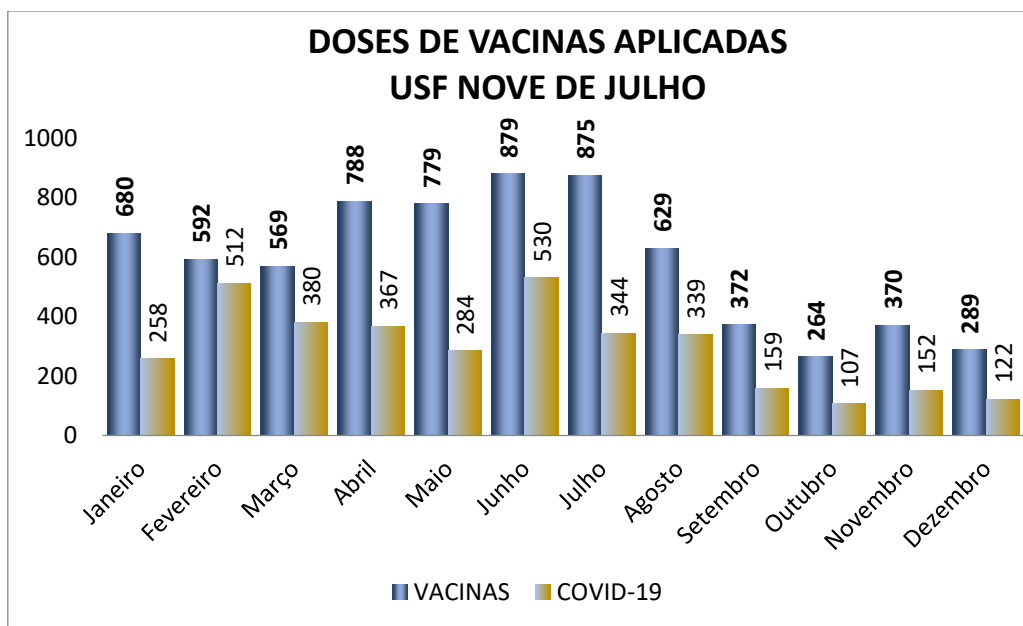
USF NOVE DE JULHO		
ENCAMINHAMENTOS	SARE	SADT
Janeiro	35	33
Fevereiro	17	6
Março	46	37
Abril	50	80
Maio	59	30
Junho	33	74
Julho	15	22
Agosto	64	112
Setembro	28	61
Outubro	29	57
Novembro	34	51
Dezembro	22	98
Total	432	378



CONTRATO DE GESTÃO nº 46.2020
DESENVOLVIMENTO DAS AÇÕES E SERVIÇOS DE SAÚDE
PROCESSO: 9.657/2019

Demonstrado nos quadros abaixo as imunizações realizadas no período de 2022.

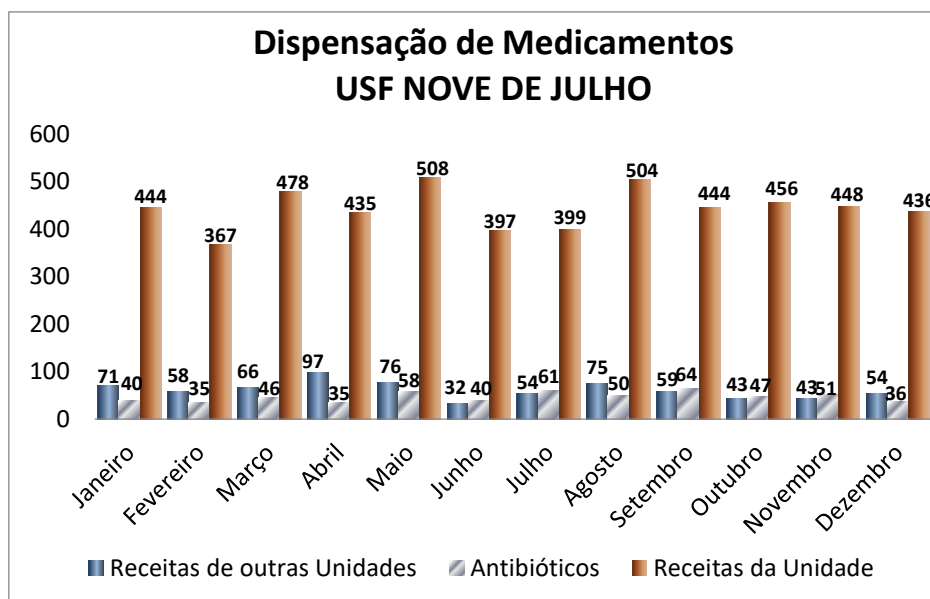
USF NOVE DE JULHO		
Imunizações	VACINAS	COVID-19
Janeiro	680	258
Fevereiro	592	512
Março	569	380
Abril	788	367
Maio	779	284
Junho	879	530
Julho	875	344
Agosto	629	339
Setembro	372	159
Outubro	264	107
Novembro	370	152
Dezembro	289	122
Total	1543	1543



CONTRATO DE GESTÃO nº 46.2020
DESENVOLVIMENTO DAS AÇÕES E SERVIÇOS DE SAÚDE
PROCESSO: 9.657/2019

Demonstrado nos quadros abaixo a distribuição de medicamentos realizados no período de 2022.

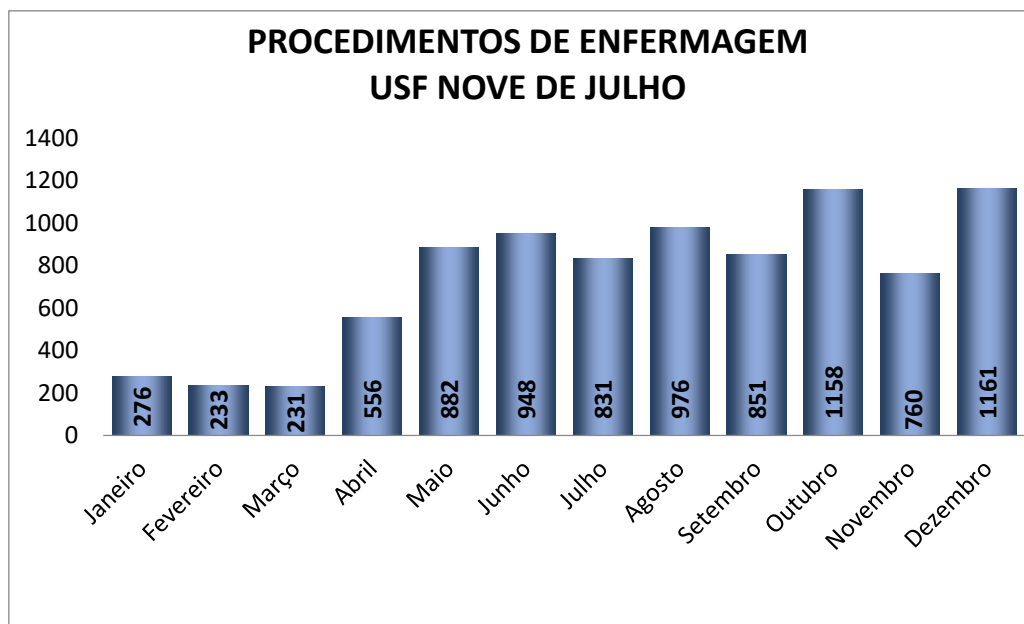
USF NOVE DE JULHO			
Dispensário de Medicamentos	Receitas de outras Unidades	Antibióticos	Receitas da Unidade
Janeiro	71	40	444
Fevereiro	58	35	367
Março	66	46	478
Abril	97	35	435
Maiο	76	58	508
Junho	32	40	397
Julho	54	61	399
Agosto	75	50	504
Setembro	59	64	444
Outubro	43	47	456
Novembro	43	51	448
Dezembro	54	36	436
Total	728	563	5.316



CONTRATO DE GESTÃO nº 46.2020
 DESENVOLVIMENTO DAS AÇÕES E SERVIÇOS DE SAÚDE
 PROCESSO: 9.657/2019

Demonstrado nos quadros abaixo o monitoramento de Procedimentos de Enfermagem no período de 2022.

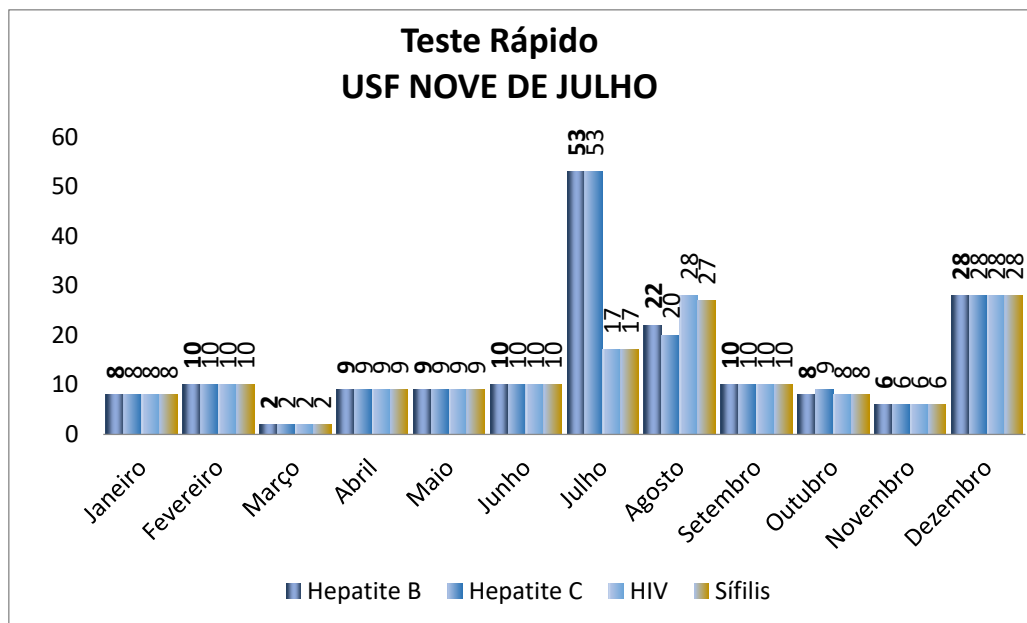
USF NOVE DE JULHO	
Procedimentos de Enfermagem	Realizado
Janeiro	276
Fevereiro	233
Março	231
Abril	556
Maió	882
Junho	948
Julho	831
Agosto	976
Setembro	851
Outubro	1.158
Novembro	760
Dezembro	1.161
Total	8.863



CONTRATO DE GESTÃO nº 46.2020
 DESENVOLVIMENTO DAS AÇÕES E SERVIÇOS DE SAÚDE
 PROCESSO: 9.657/2019

Demonstrado nos quadros abaixo o monitoramento de Testes Rápidos realizados no período de 2022.

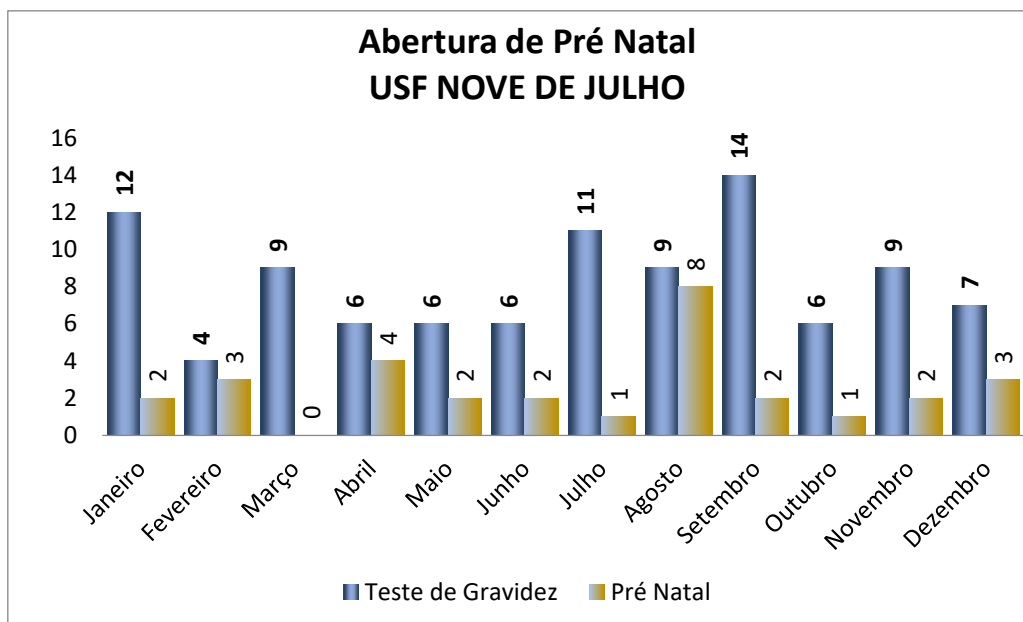
USF NOVE DE JULHO				
TESTE RÁPIDO	Hepatite B	Hepatite C	HIV	Sífilis
Janeiro	8	8	8	8
Fevereiro	10	10	10	10
Março	2	2	2	2
Abril	9	9	9	9
Maiο	9	9	9	9
Junho	10	10	10	10
Julho	53	53	17	17
Agosto	22	20	28	27
Setembro	10	10	10	10
Outubro	8	9	8	8
Novembro	6	6	6	6
Dezembro	28	28	28	28
Total	175	174	145	144



CONTRATO DE GESTÃO nº 46.2020
DESENVOLVIMENTO DAS AÇÕES E SERVIÇOS DE SAÚDE
PROCESSO: 9.657/2019

Demonstrado nos quadros abaixo o monitoramento de Testes Rápidos de Gravidez e Abertura de pré Natal realizados no período de 2022.

USF NOVE DE JULHO		
	Teste de Gravidez	Pré Natal
Janeiro	12	2
Fevereiro	4	3
Março	9	0
Abril	6	4
Maio	6	2
Junho	6	2
Julho	11	1
Agosto	9	8
Setembro	14	2
Outubro	6	1
Novembro	9	2
Dezembro	7	3
Total	99	30



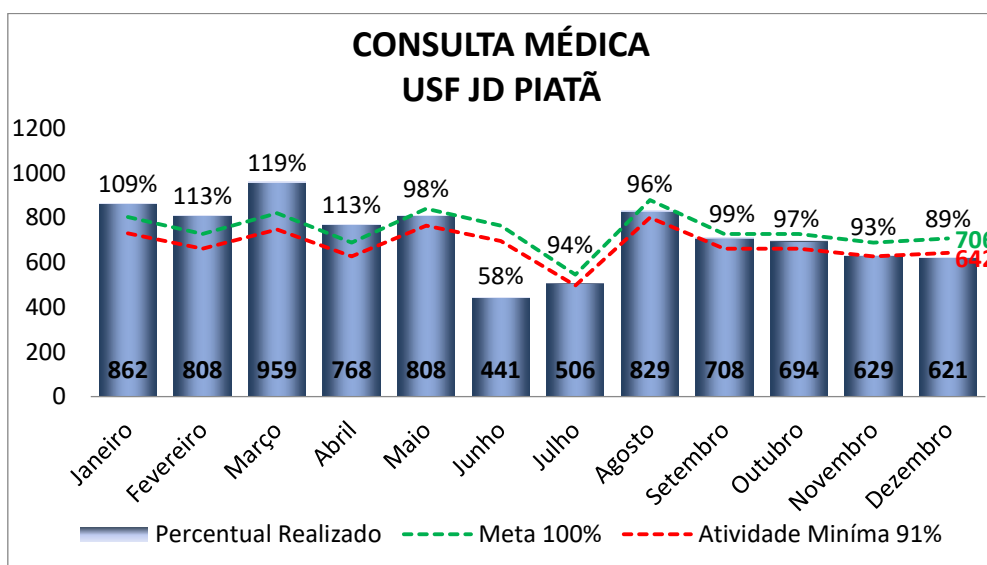
CONTRATO DE GESTÃO nº 46.2020
DESENVOLVIMENTO DAS AÇÕES E SERVIÇOS DE SAÚDE
PROCESSO: 9.657/2019

8.2.4. USF PIATÃ

Demonstrado no quadro abaixo as Consultas Médicas realizadas no período de 2022.

USF JD PIATÃ				
Consultas Médicas	Realizado	Meta 100%	Percentual Realizado	Atividade Mínima 91%
Janeiro	862	802	109%	730
Fevereiro	808	726	113%	661
Março	959	820	119%	746
Abril	768	688	113%	626
Maio	808	840	98%	764
Junho	441	764	58%	695
Julho	506	545	94%	496
Agosto	829	878	96%	799
Setembro	708	726	99%	661
Outubro	694	726	97%	661
Novembro	629	688	93%	626
Dezembro	621	706	89%	642
Total	8.633	8.909	98%	8.107

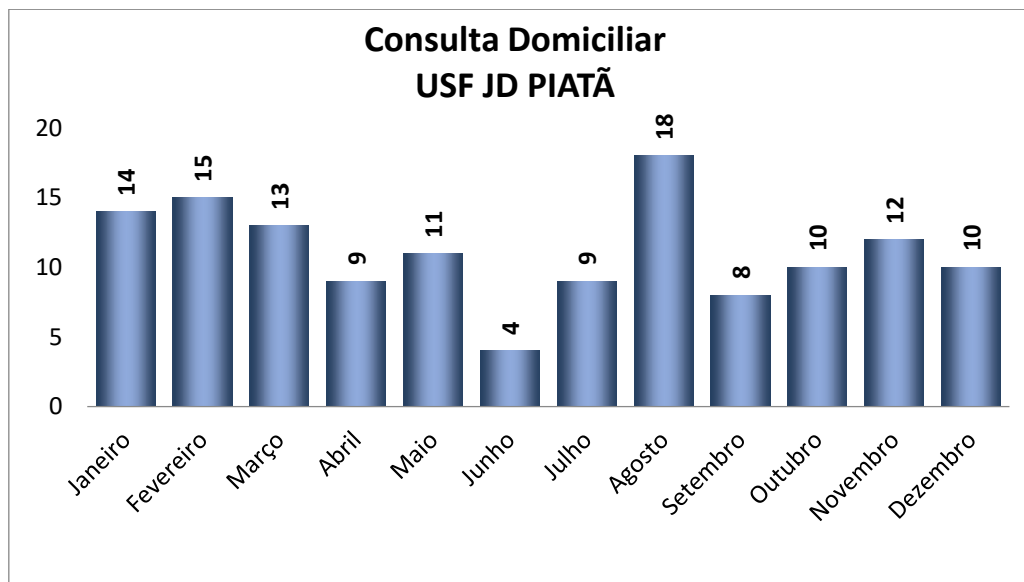
0



CONTRATO DE GESTÃO nº 46.2020
DESENVOLVIMENTO DAS AÇÕES E SERVIÇOS DE SAÚDE
PROCESSO: 9.657/2019

Demonstrado nos quadros abaixo as Consultas Médicas Domiciliares realizadas no período de 2022.

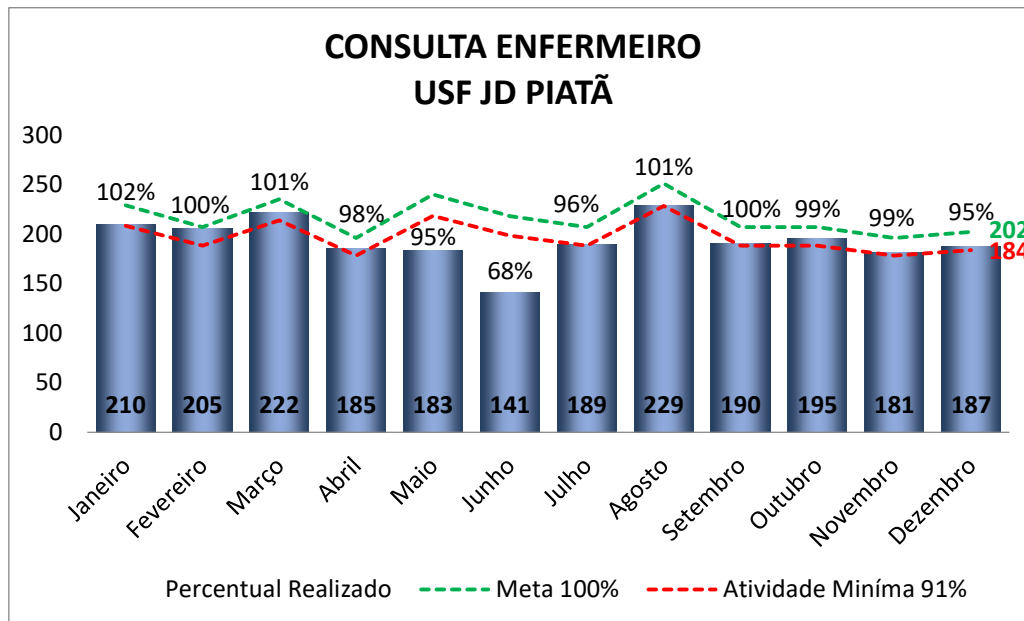
USF JD PIATÃ	
Consulta Domiciliar	Médico
Janeiro	14
Fevereiro	15
Março	13
Abril	9
Mai	11
Junho	4
Julho	9
Agosto	18
Setembro	8
Outubro	10
Novembro	12
Dezembro	10
Total	133



CONTRATO DE GESTÃO nº 46.2020
DESENVOLVIMENTO DAS AÇÕES E SERVIÇOS DE SAÚDE
PROCESSO: 9.657/2019

Demonstrado no quadro abaixo as Consultas de Enfermagem realizadas no período de 2022.

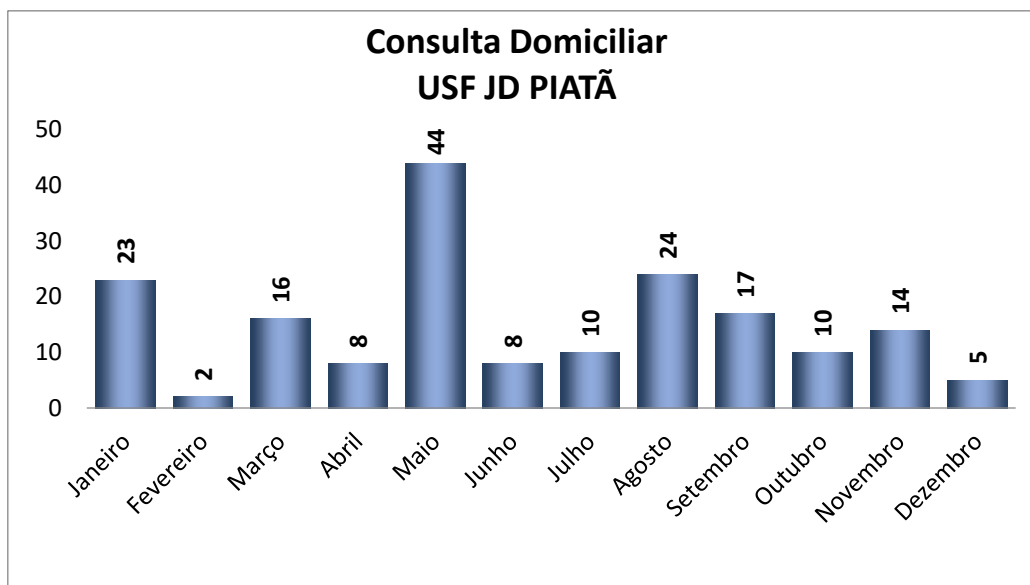
USF JD PIATÃ				
Consultas de Enfermeiro	Realizado	Meta 100%	Percentual Realizado	Atividade Mínima 91%
Janeiro	210	229	102%	208
Fevereiro	205	207	100%	188
Março	222	235	101%	214
Abril	185	196	98%	178
Mai	183	240	95%	218
Junho	141	218	68%	198
Julho	189	207	96%	188
Agosto	229	251	101%	228
Setembro	190	207	100%	188
Outubro	195	207	99%	188
Novembro	181	196	99%	178
Dezembro	187	202	95%	184
Total	2.317	2.595	96%	2.361



CONTRATO DE GESTÃO nº 46.2020
 DESENVOLVIMENTO DAS AÇÕES E SERVIÇOS DE SAÚDE
 PROCESSO: 9.657/2019

Demonstrado nos quadros abaixo as Consultas de Enfermeiro Domiciliares realizadas no período de 2022.

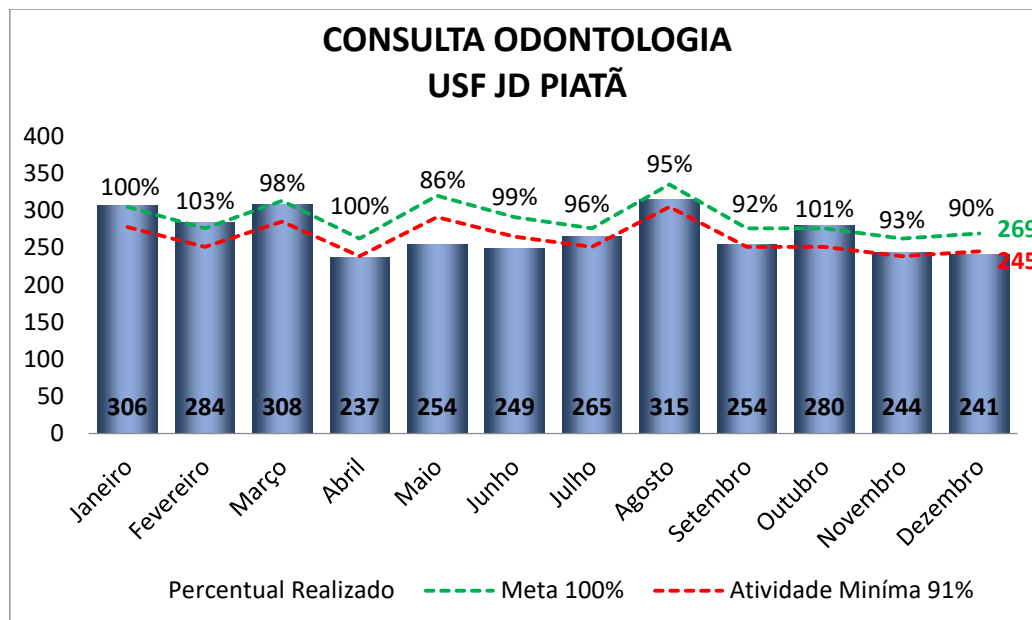
USF JD PIATÃ	
Consulta Domiciliar	Enfermeiro
Janeiro	23
Fevereiro	2
Março	16
Abril	8
Maiο	44
Junho	8
Julho	10
Agosto	24
Setembro	17
Outubro	10
Novembro	14
Dezembro	5
Total	181



CONTRATO DE GESTÃO nº 46.2020
DESENVOLVIMENTO DAS AÇÕES E SERVIÇOS DE SAÚDE
PROCESSO: 9.657/2019

Demonstrado no quadro abaixo as Consultas Odontológicas realizadas no período de 2022.

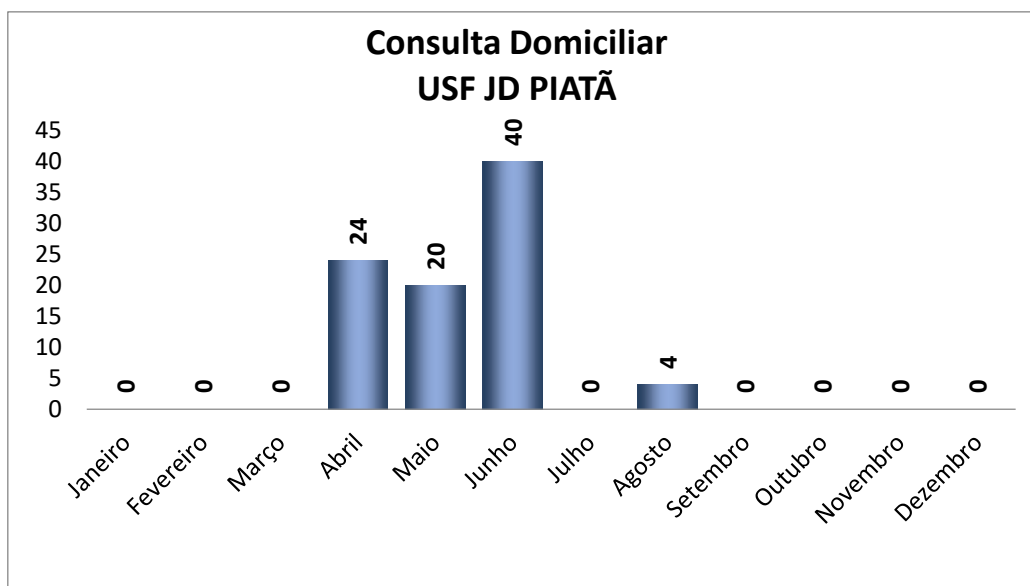
USF JD PIATÃ				
Consultas de Odontologia	Realizado	Meta 100%	Percentual Realizado	Atividade Mínima 91%
Janeiro	306	305	100%	278
Fevereiro	284	276	103%	251
Março	308	313	98%	285
Abril	237	262	100%	238
Mai	254	320	86%	291
Junho	249	291	99%	265
Julho	265	276	96%	251
Agosto	315	335	95%	305
Setembro	254	276	92%	251
Outubro	280	276	101%	251
Novembro	244	262	93%	238
Dezembro	241	269	90%	245
Total	3.237	3.461	96%	3.150



CONTRATO DE GESTÃO nº 46.2020
 DESENVOLVIMENTO DAS AÇÕES E SERVIÇOS DE SAÚDE
 PROCESSO: 9.657/2019

Demonstrado no quadro abaixo as Consultas Odontológicas domiciliares realizadas no período de 2022.

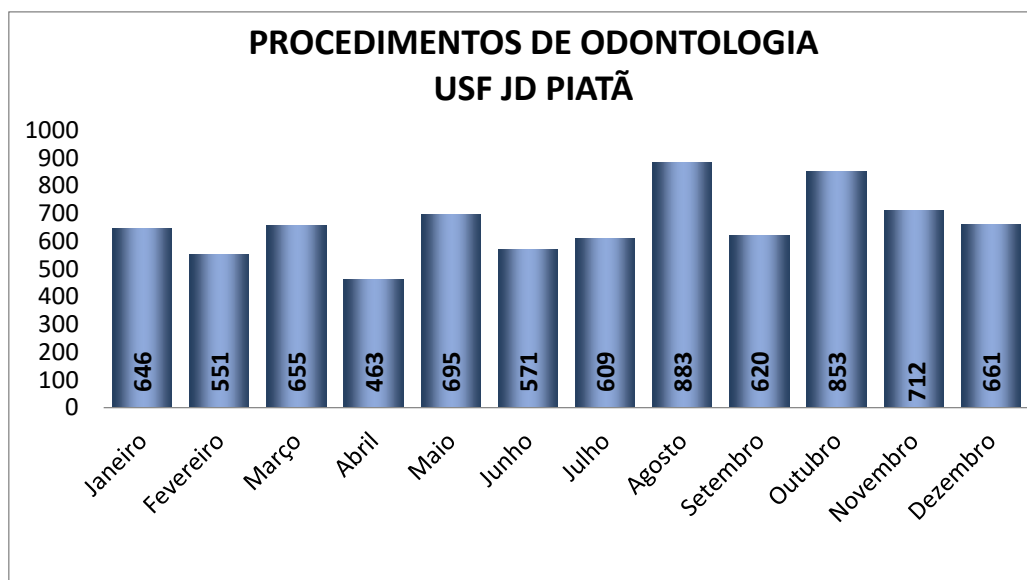
USF JD PIATÃ	
Consulta Domiciliar	Odonto
Janeiro	0
Fevereiro	0
Março	0
Abril	24
Maió	20
Junho	40
Julho	0
Agosto	4
Setembro	0
Outubro	0
Novembro	0
Dezembro	0
Total	88



CONTRATO DE GESTÃO nº 46.2020
 DESENVOLVIMENTO DAS AÇÕES E SERVIÇOS DE SAÚDE
 PROCESSO: 9.657/2019

Demonstrado no quadro abaixo os procedimentos odontológicos realizados no período de 2022.

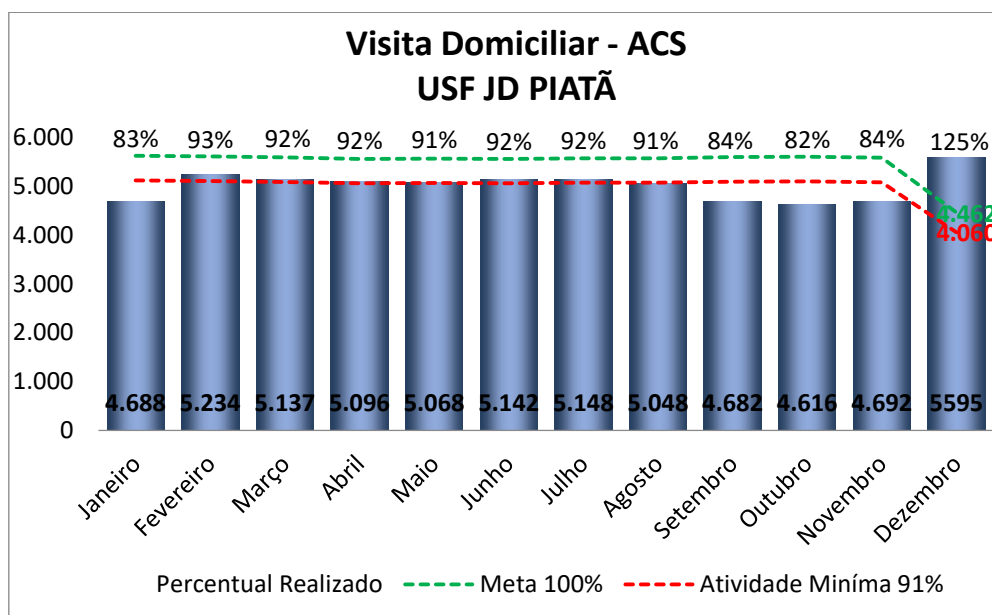
USF JD PIATÃ	
Procedimentos de Odontologia	Realizado
Janeiro	646
Fevereiro	551
Março	655
Abril	463
Maio	695
Junho	571
Julho	609
Agosto	883
Setembro	620
Outubro	853
Novembro	712
Dezembro	661
Total	7.919



CONTRATO DE GESTÃO nº 46.2020
DESENVOLVIMENTO DAS AÇÕES E SERVIÇOS DE SAÚDE
PROCESSO: 9.657/2019

Demonstrado no quadro abaixo as Visitas Domiciliares realizadas no período de 2022.

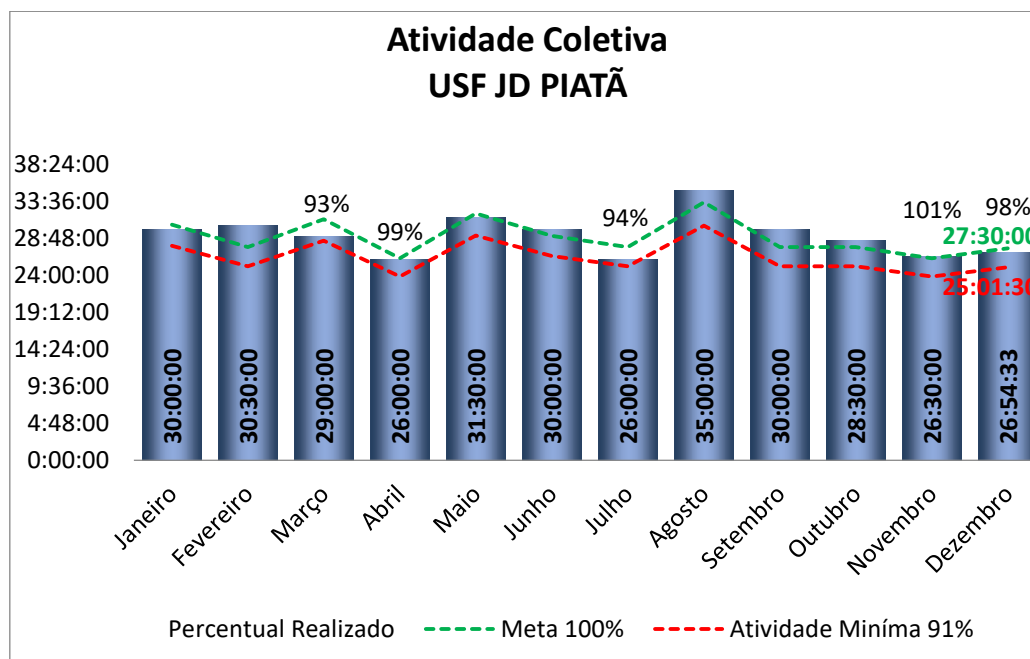
USF JD PIATÃ				
Visita Domiciliar - ACS	Realizado	Meta 100%	Percentual Realizado	Atividade Mínima 91%
Janeiro	4.688	5626	83%	5.120
Fevereiro	5.234	5614	93%	5.109
Março	5.137	5594	92%	5.091
Abril	5.096	5562	92%	5.061
Maio	5.068	5566	91%	5.065
Junho	5.142	5559	92%	5.059
Julho	5.148	5573	92%	5.071
Agosto	5.048	5574	91%	5.072
Setembro	4.682	5598	84%	5.094
Outubro	4.616	5604	82%	5.100
Novembro	4.692	5584	84%	5.081
Dezembro	5595	4.462	125%	4.060
Total	60.146	65.916	91%	3.926



CONTRATO DE GESTÃO nº 46.2020
DESENVOLVIMENTO DAS AÇÕES E SERVIÇOS DE SAÚDE
PROCESSO: 9.657/2019

Demonstrado no quadro abaixo as Atividades Coletivas no período de 2022.

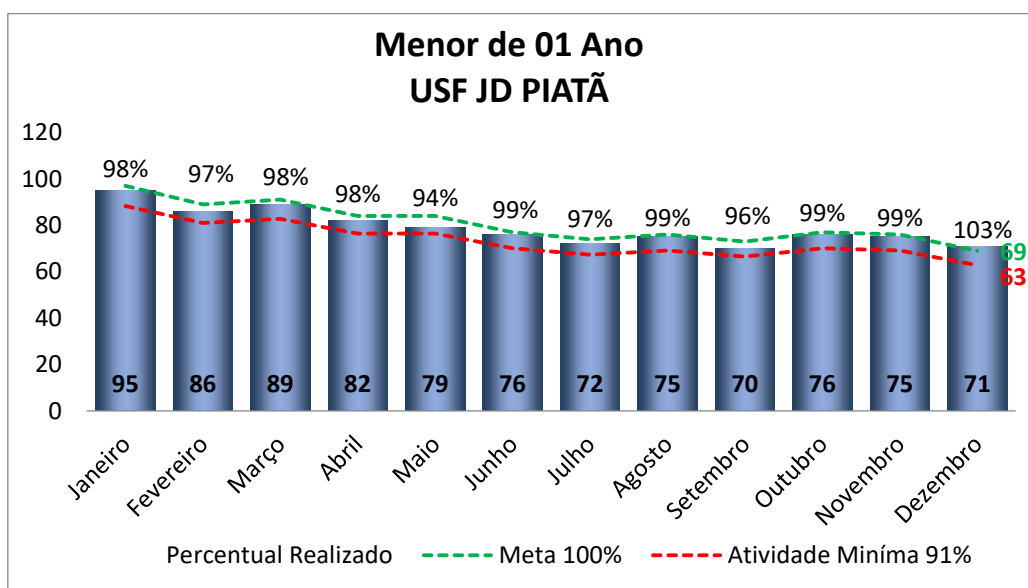
USF JD PIATÃ				
Atividade Coletiva	Realizado	Meta 100%	Percentual Realizado	Atividade Mínima 91%
Janeiro	30:00:00	30:32:44	98%	27:47:47
Fevereiro	30:30:00	27:38:11	110%	25:08:57
Março	29:00:00	31:16:22	93%	28:27:30
Abril	26:00:00	26:10:55	99%	23:49:32
Maiο	31:30:00	32:00:00	98%	29:07:12
Junho	30:00:00	29:05:27	103%	26:28:22
Julho	26:00:00	27:38:11	94%	25:08:57
Agosto	35:00:00	33:27:16	105%	30:26:37
Setembro	30:00:00	27:38:00	109%	25:08:47
Outubro	28:30:00	27:38:11	103%	25:08:57
Novembro	26:30:00	26:10:55	101%	23:49:32
Dezembro	26:54:33	27:30:00	98%	25:01:30
Total	349:54:33	346:46:12	101%	315:33:39



CONTRATO DE GESTÃO nº 46.2020
DESENVOLVIMENTO DAS AÇÕES E SERVIÇOS DE SAÚDE
PROCESSO: 9.657/2019

Demonstrado nos quadros abaixo monitoramento de calendário vacinal de Menores de 01 ano no período de 2022.

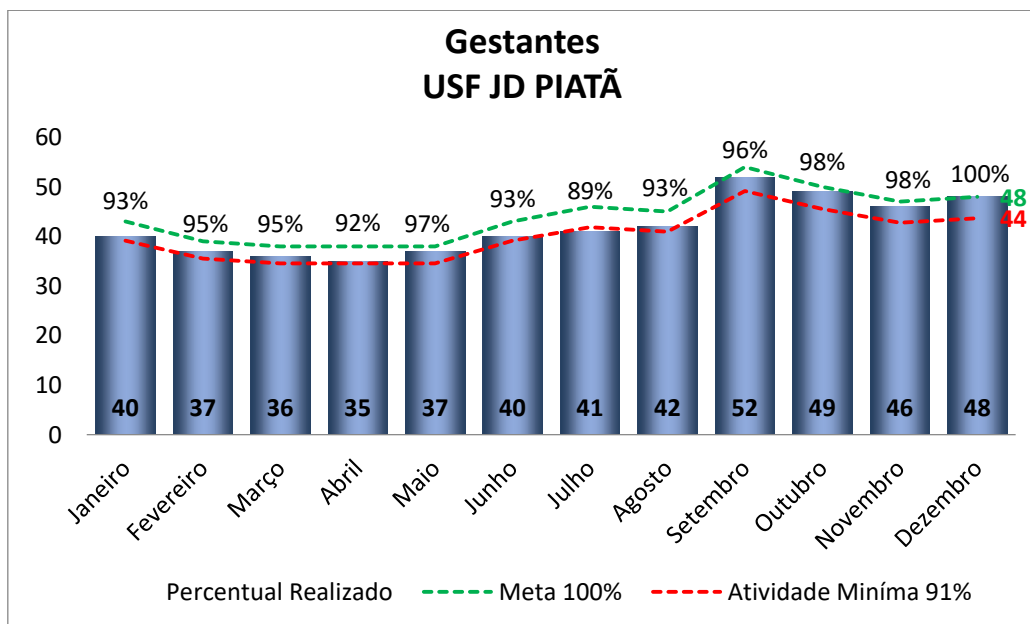
USF JD PIATÃ				
Menores de 01 Ano	Realizado	Meta 100%	Percentual Realizado	Atividade Mínima 91%
Janeiro	95	97	98%	88
Fevereiro	86	89	97%	81
Março	89	91	98%	83
Abril	82	84	98%	76
Maio	79	84	94%	76
Junho	76	77	99%	70
Julho	72	74	97%	67
Agosto	75	76	99%	69
Setembro	70	73	96%	66
Outubro	76	77	99%	70
Novembro	75	76	99%	69
Dezembro	71	69	103%	63
Total	946	967	98%	880



CONTRATO DE GESTÃO nº 46.2020
DESENVOLVIMENTO DAS AÇÕES E SERVIÇOS DE SAÚDE
PROCESSO: 9.657/2019

Demonstrado nos quadros abaixo monitoramento de gestantes no período de 2022.

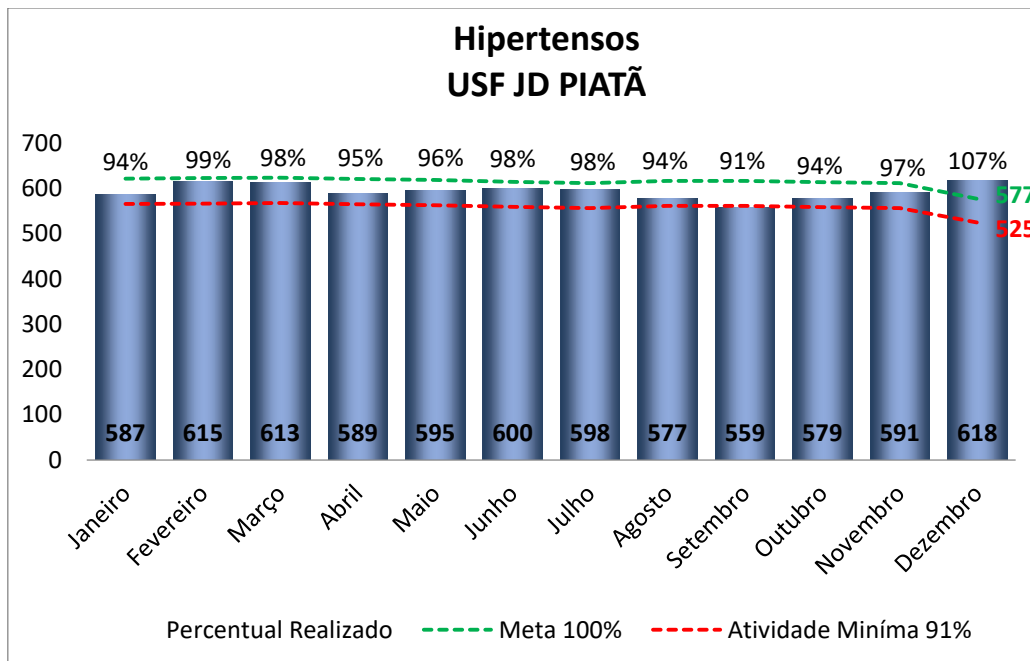
USF JD PIATÃ				
Gestantes	Realizado	Meta 100%	Percentual Realizado	Atividade Mínima 91%
Janeiro	40	43	93%	39
Fevereiro	37	39	95%	35
Março	36	38	95%	35
Abril	35	38	92%	35
Mai	37	38	97%	35
Junho	40	43	93%	39
Julho	41	46	89%	42
Agosto	42	45	93%	41
Setembro	52	54	96%	49
Outubro	49	50	98%	46
Novembro	46	47	98%	43
Dezembro	48	48	100%	44
Total	503	529	95%	481



CONTRATO DE GESTÃO nº 46.2020
DESENVOLVIMENTO DAS AÇÕES E SERVIÇOS DE SAÚDE
PROCESSO: 9.657/2019

Demonstrado nos quadros abaixo monitoramento de Hipertensos no período de 2022.

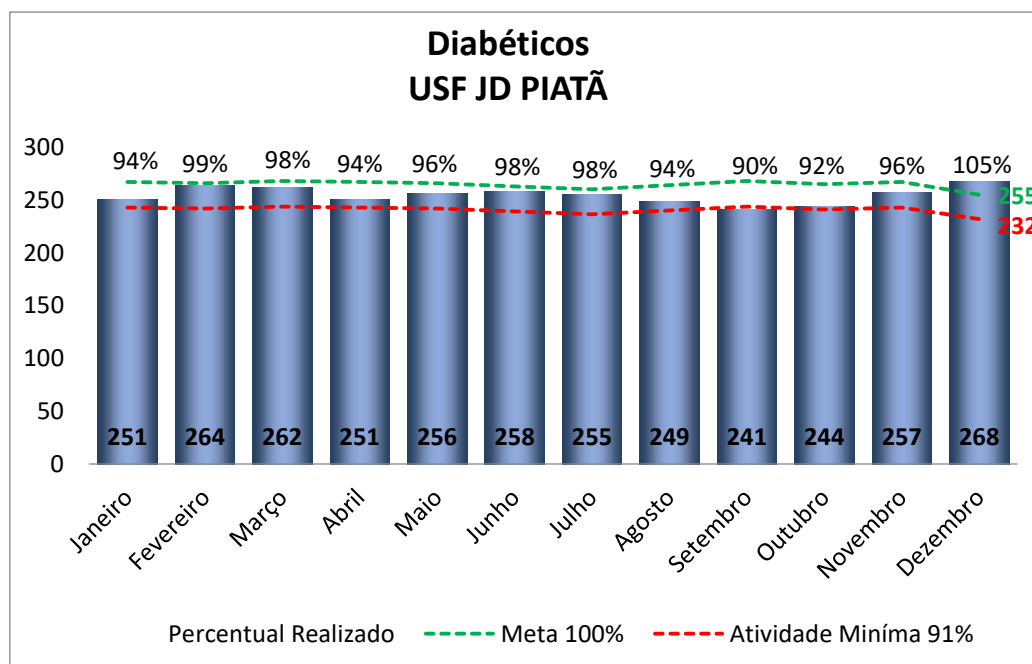
USF JD PIATÃ				
Hipertensos	Realizado	Meta 100%	Percentual Realizado	Atividade Mínima 91%
Janeiro	587	622	94%	566
Fevereiro	615	623	99%	567
Março	613	624	98%	568
Abril	589	621	95%	565
Maiο	595	619	96%	563
Junho	600	615	98%	560
Julho	598	612	98%	557
Agosto	577	617	94%	561
Setembro	559	617	91%	561
Outubro	579	614	94%	559
Novembro	591	612	97%	557
Dezembro	618	577	107%	525
Total	7.121	7.373	97%	6.709



CONTRATO DE GESTÃO nº 46.2020
DESENVOLVIMENTO DAS AÇÕES E SERVIÇOS DE SAÚDE
PROCESSO: 9.657/2019

Demonstrado nos quadros abaixo monitoramento de Diabéticos no período de 2022.

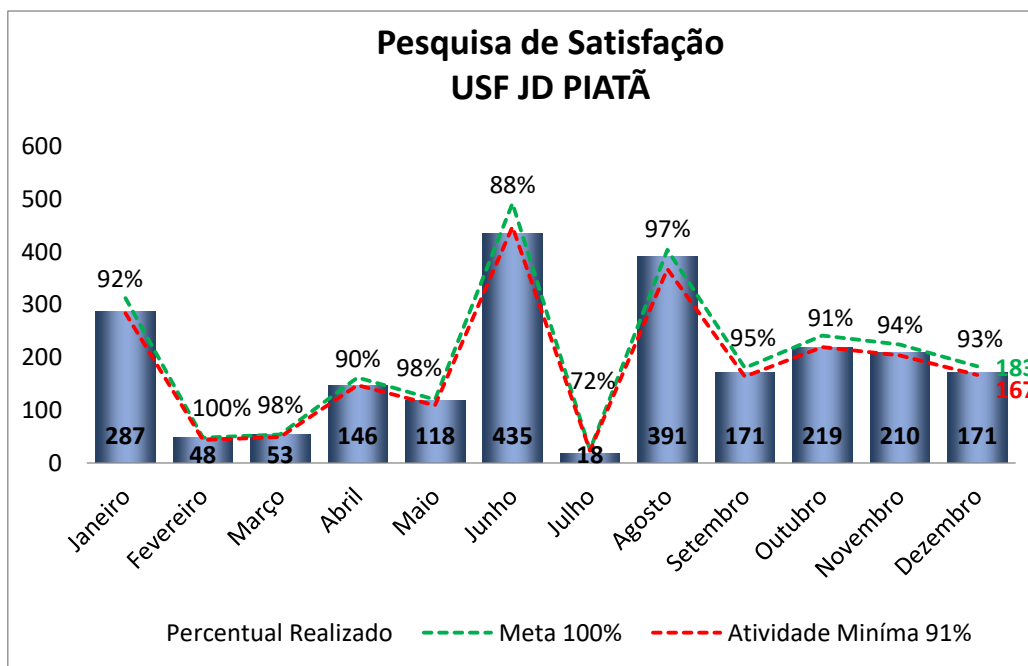
USF JD PIATÃ				
Diabéticos	Realizado	Meta 100%	Percentual Realizado	Atividade Mínima 91%
Janeiro	251	267	94%	243
Fevereiro	264	266	99%	242
Março	262	268	98%	244
Abril	251	267	94%	243
Maio	256	266	96%	242
Junho	258	263	98%	239
Julho	255	260	98%	237
Agosto	249	264	94%	240
Setembro	241	268	90%	244
Outubro	244	265	92%	241
Novembro	257	267	96%	243
Dezembro	268	255	105%	232
Total	3.056	3.176	96%	2.890



CONTRATO DE GESTÃO nº 46.2020
DESENVOLVIMENTO DAS AÇÕES E SERVIÇOS DE SAÚDE
PROCESSO: 9.657/2019

Demonstrado nos quadros abaixo pesquisa de satisfação dos usuários no período de 2022.

USF JD PIATÃ				
Pesquisa de Satisfação	Realizado	Meta 100%	Percentual Realizado	Atividade Mínima 91%
Janeiro	287	312	92%	284
Fevereiro	48	48	100%	44
Março	53	54	98%	49
Abril	146	162	90%	147
Mai	118	120	98%	109
Junho	435	492	88%	448
Julho	18	25	72%	23
Agosto	391	404	97%	368
Setembro	171	180	95%	164
Outubro	219	241	91%	219
Novembro	210	224	94%	204
Dezembro	171	183	93%	167
Total	2.267	2.445	93%	2.225



CONTRATO DE GESTÃO nº 46.2020
DESENVOLVIMENTO DAS AÇÕES E SERVIÇOS DE SAÚDE
PROCESSO: 9.657/2019

Demonstrado nos quadros abaixo os encaminhamentos de guias a SMS/PMMC para agendamento de procedimentos e/ou consultas médicas especializadas no período de 2022.

USF JD PIATÃ	
SARE	Realizado
Janeiro	31
Fevereiro	198
Março	135
Abril	117
Maio	72
Junho	23
Julho	62
Agosto	73
Setembro	75
Outubro	50
Novembro	36
Dezembro	98
Total	970



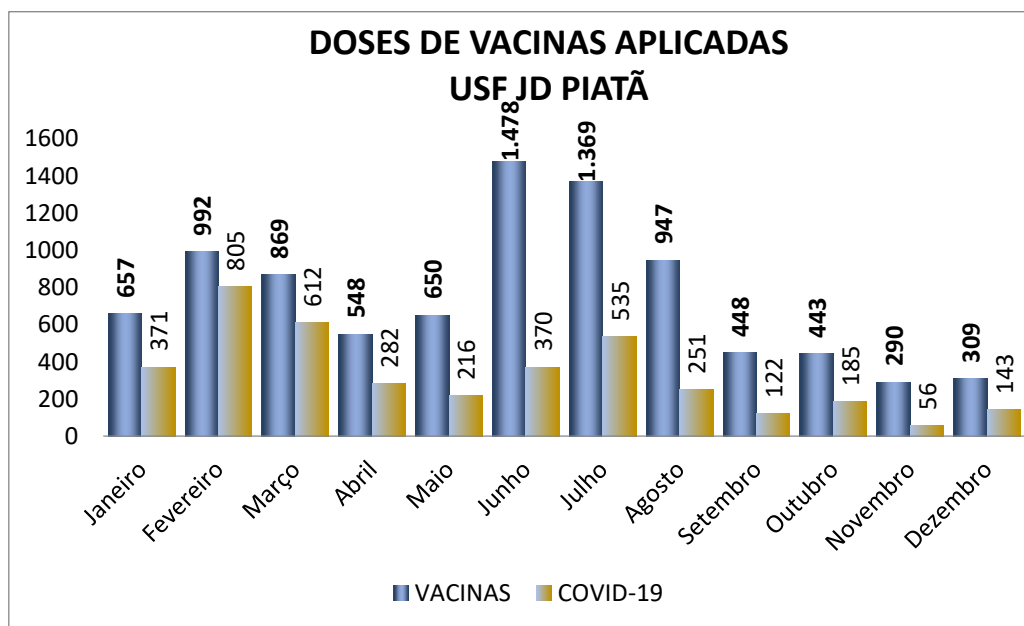
USF JD PIATÃ	
SADT	Realizado
Janeiro	37
Fevereiro	210
Março	170
Abril	135
Maio	158
Junho	40
Julho	69
Agosto	134
Setembro	130
Outubro	145
Novembro	45
Dezembro	143
Total	1416



CONTRATO DE GESTÃO nº 46.2020
DESENVOLVIMENTO DAS AÇÕES E SERVIÇOS DE SAÚDE
PROCESSO: 9.657/2019

Demonstrado nos quadros abaixo as imunizações realizadas no período de 2022.

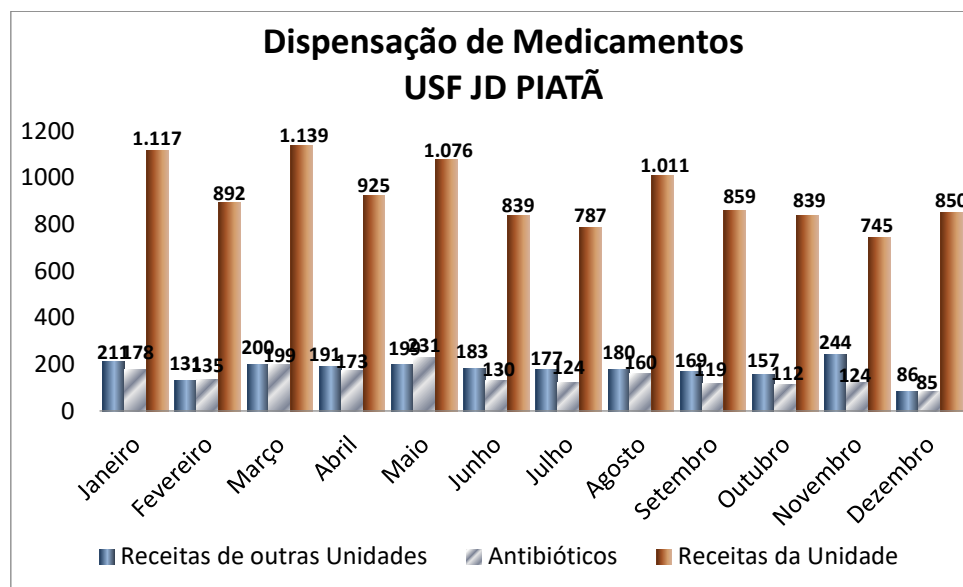
USF JD PIATÃ		
Imunizações	VACINAS	COVID-19
Janeiro	657	371
Fevereiro	992	805
Março	869	612
Abril	548	282
Maio	650	216
Junho	1.478	370
Julho	1.369	535
Agosto	947	251
Setembro	448	122
Outubro	443	185
Novembro	290	56
Dezembro	309	143
Total	9.000	3.948



CONTRATO DE GESTÃO nº 46.2020
DESENVOLVIMENTO DAS AÇÕES E SERVIÇOS DE SAÚDE
PROCESSO: 9.657/2019

Demonstrado nos quadros abaixo a distribuição de medicamentos realizados no período de 2022.

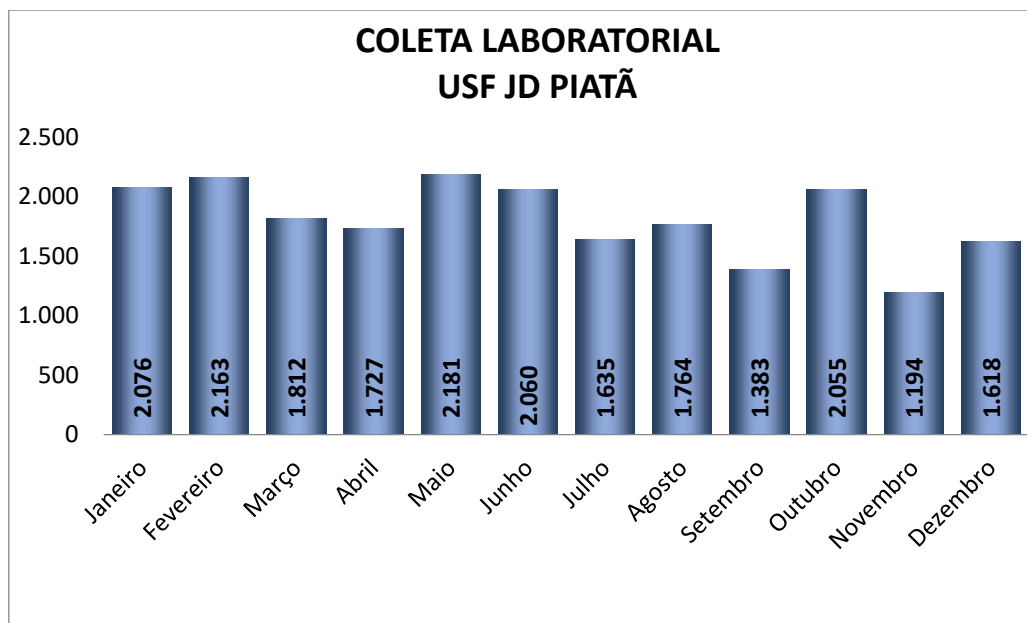
Dispensário de Medicamentos	USF JD PIATÃ		
	Receitas de outras Unidades	Antibióticos	Receitas da Unidade
Janeiro	211	178	1.117
Fevereiro	131	135	892
Março	200	199	1.139
Abril	191	173	925
Maio	199	231	1.076
Junho	183	130	839
Julho	177	124	787
Agosto	180	160	1.011
Setembro	169	119	859
Outubro	157	112	839
Novembro	244	124	745
Dezembro	86	85	850
Total	2.128	1.770	11.079



CONTRATO DE GESTÃO nº 46.2020
 DESENVOLVIMENTO DAS AÇÕES E SERVIÇOS DE SAÚDE
 PROCESSO: 9.657/2019

Demonstrado nos quadros abaixo o monitoramento de coleta laboratorial no período de 2022.

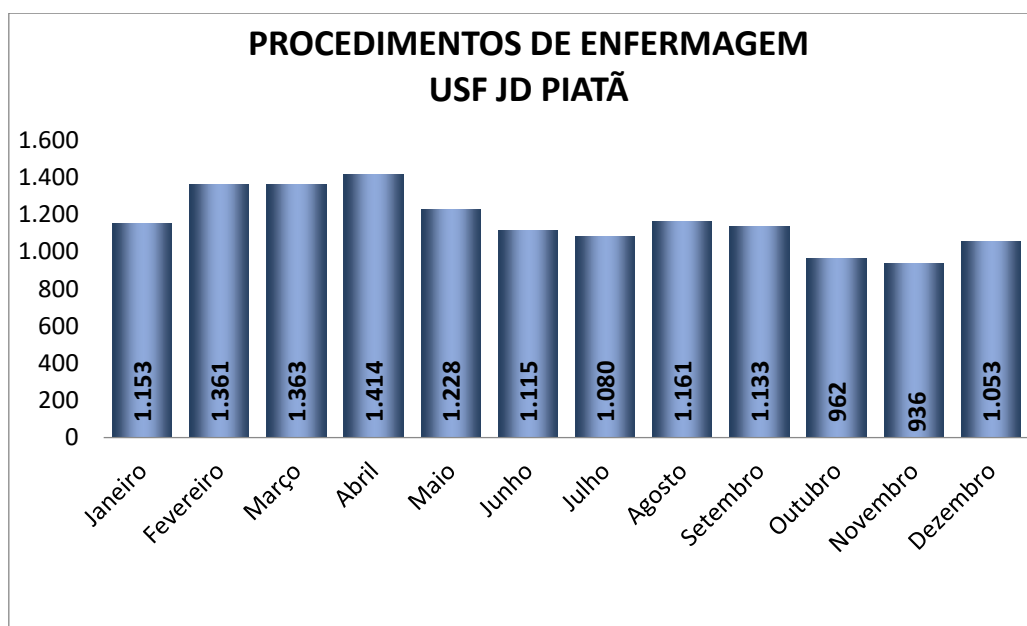
USF JD PIATÃ	
Coleta Laboratorial	Realizado
Janeiro	2.076
Fevereiro	2.163
Março	1.812
Abril	1.727
Maiο	2.181
Junho	2.060
Julho	1.635
Agosto	1.764
Setembro	1.383
Outubro	2.055
Novembro	1.194
Dezembro	1.618
Total	21.668



CONTRATO DE GESTÃO nº 46.2020
DESENVOLVIMENTO DAS AÇÕES E SERVIÇOS DE SAÚDE
PROCESSO: 9.657/2019

Demonstrado nos quadros abaixo o monitoramento de Procedimentos de Enfermagem no período de 2022.

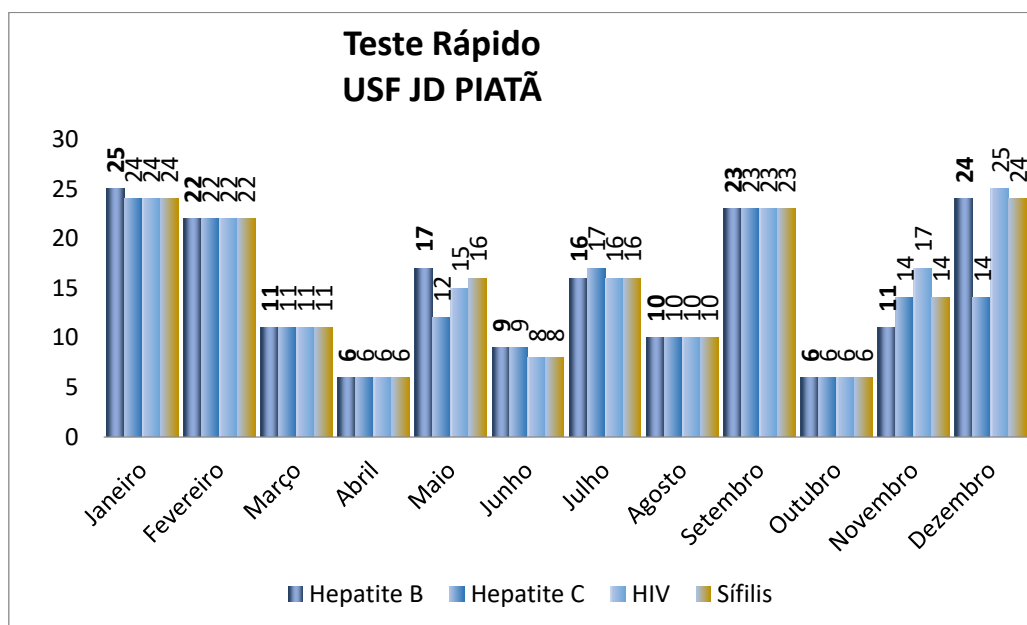
USF JD PIATÃ	
Procedimentos de Enfermagem	Realizado
Janeiro	1.153
Fevereiro	1.361
Março	1.363
Abril	1.414
Maio	1.228
Junho	1.115
Julho	1.080
Agosto	1.161
Setembro	1.133
Outubro	962
Novembro	936
Dezembro	1.053
Total	13.959



CONTRATO DE GESTÃO nº 46.2020
 DESENVOLVIMENTO DAS AÇÕES E SERVIÇOS DE SAÚDE
 PROCESSO: 9.657/2019

Demonstrado nos quadros abaixo o monitoramento de Testes Rápidos realizados no período de 2022.

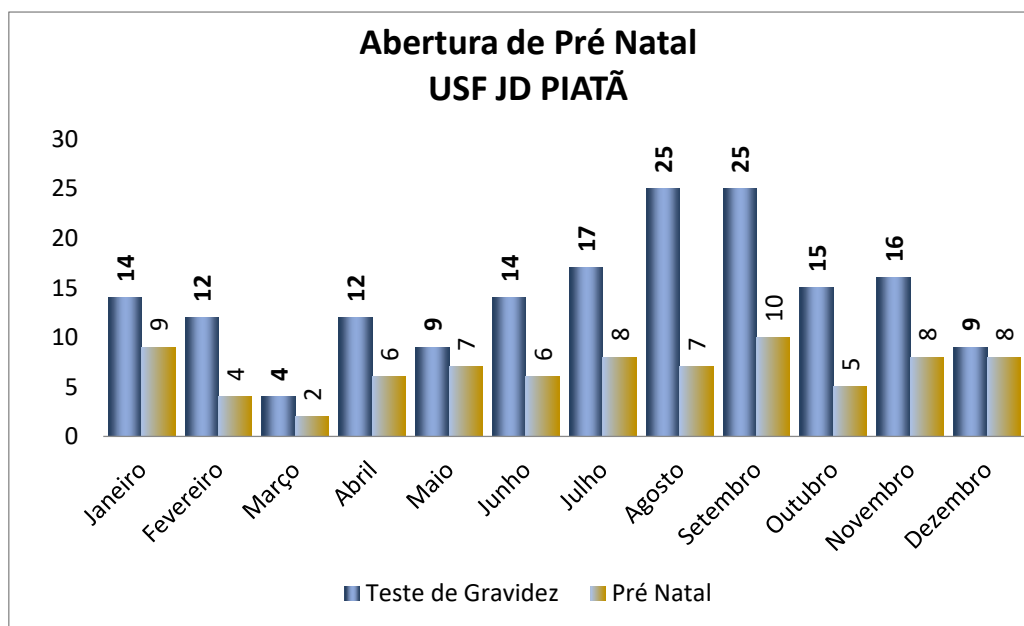
USF JD PIATÃ				
TESTE RÁPIDO	Hepatite B	Hepatite C	HIV	Sífilis
Janeiro	25	24	24	24
Fevereiro	22	22	22	22
Março	11	11	11	11
Abril	6	6	6	6
Mai	17	12	15	16
Junho	9	9	8	8
Julho	16	17	16	16
Agosto	10	10	10	10
Setembro	23	23	23	23
Outubro	6	6	6	6
Novembro	11	14	17	14
Dezembro	24	14	25	24
Total	180	168	183	180



CONTRATO DE GESTÃO nº 46.2020
DESENVOLVIMENTO DAS AÇÕES E SERVIÇOS DE SAÚDE
PROCESSO: 9.657/2019

Demonstrado nos quadros abaixo o monitoramento de Testes Rápidos de Gravidez e Abertura de pré Natal realizados no período de 2022.

USF JD PIATÃ		
	Teste de Gravidez	Pré Natal
Janeiro	14	9
Fevereiro	12	4
Março	4	2
Abril	12	6
Maio	9	7
Junho	14	6
Julho	17	8
Agosto	25	7
Setembro	25	10
Outubro	15	5
Novembro	16	8
Dezembro	9	8
Total	172	80

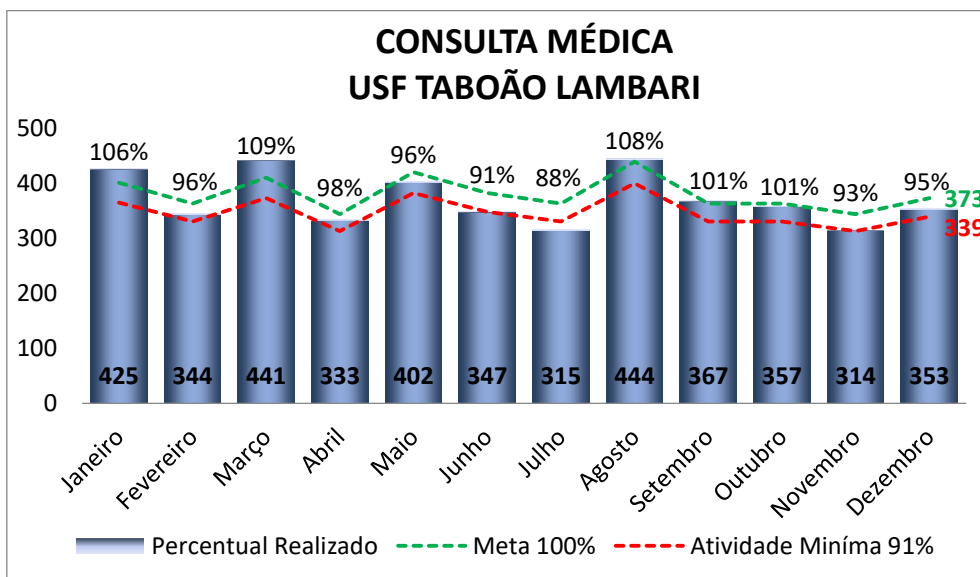


CONTRATO DE GESTÃO nº 46.2020
DESENVOLVIMENTO DAS AÇÕES E SERVIÇOS DE SAÚDE
PROCESSO: 9.657/2019

8.2.5. USF TABOÃO/ LAMBARI

Demonstrado no quadro abaixo as Consultas Médicas realizadas no período de 2022.

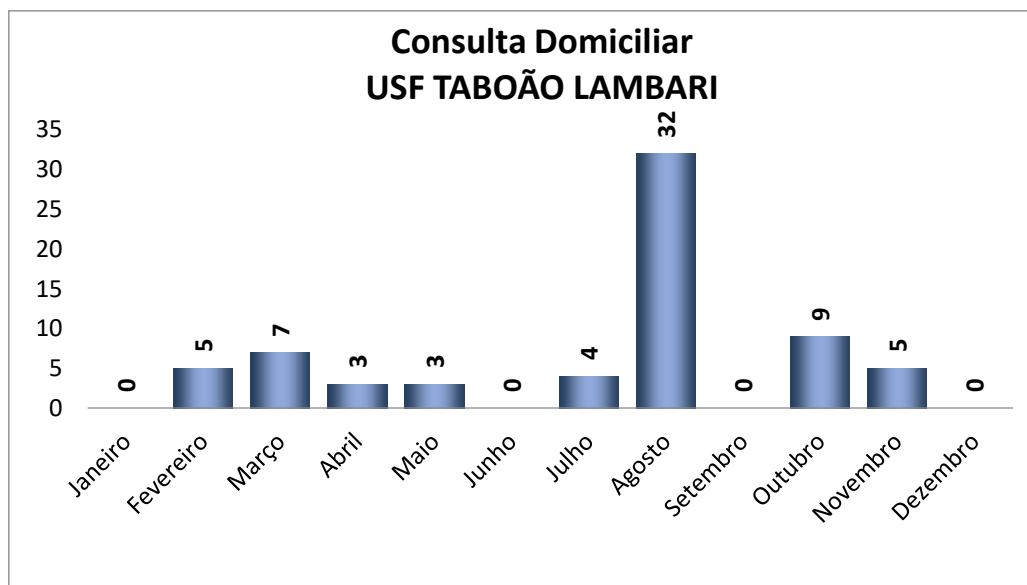
USF TABOÃO LAMBARI				
Consultas Médicas	Realizado	Meta 100%	Percentual Realizado	Atividade Mínima 91%
Janeiro	425	401	106%	365
Fevereiro	344	363	96%	330
Março	441	410	109%	373
Abril	333	344	98%	313
Mai	402	420	96%	382
Junho	347	382	91%	348
Julho	315	363	88%	330
Agosto	444	439	108%	399
Setembro	367	363	101%	330
Outubro	357	363	101%	330
Novembro	314	344	93%	313
Dezembro	353	373	95%	339
Total	4.442	4.565	99%	4.154



CONTRATO DE GESTÃO nº 46.2020
 DESENVOLVIMENTO DAS AÇÕES E SERVIÇOS DE SAÚDE
 PROCESSO: 9.657/2019

Demonstrado nos quadros abaixo as Consultas Médicas Domiciliares realizadas no período de 2022.

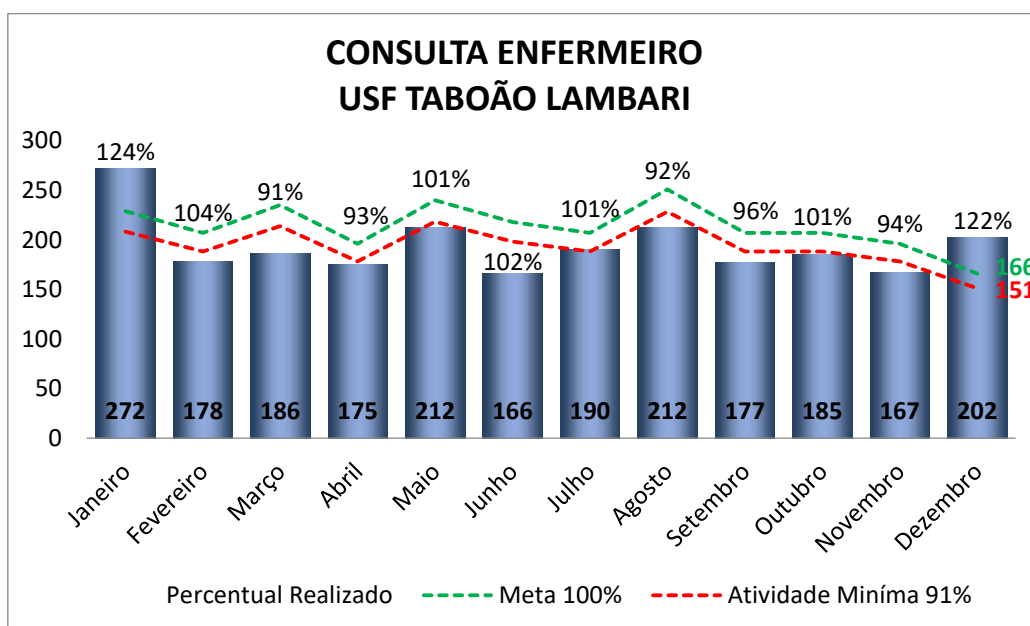
USF TABOÃO LAMBARI	
Consulta Domiciliar	Médico
Janeiro	0
Fevereiro	5
Março	7
Abril	3
Mai	3
Junho	0
Julho	4
Agosto	32
Setembro	0
Outubro	9
Novembro	5
Dezembro	0
Total	68



CONTRATO DE GESTÃO nº 46.2020
DESENVOLVIMENTO DAS AÇÕES E SERVIÇOS DE SAÚDE
PROCESSO: 9.657/2019

Demonstrado no quadro abaixo as Consultas de Enfermagem realizadas no período de 2022.

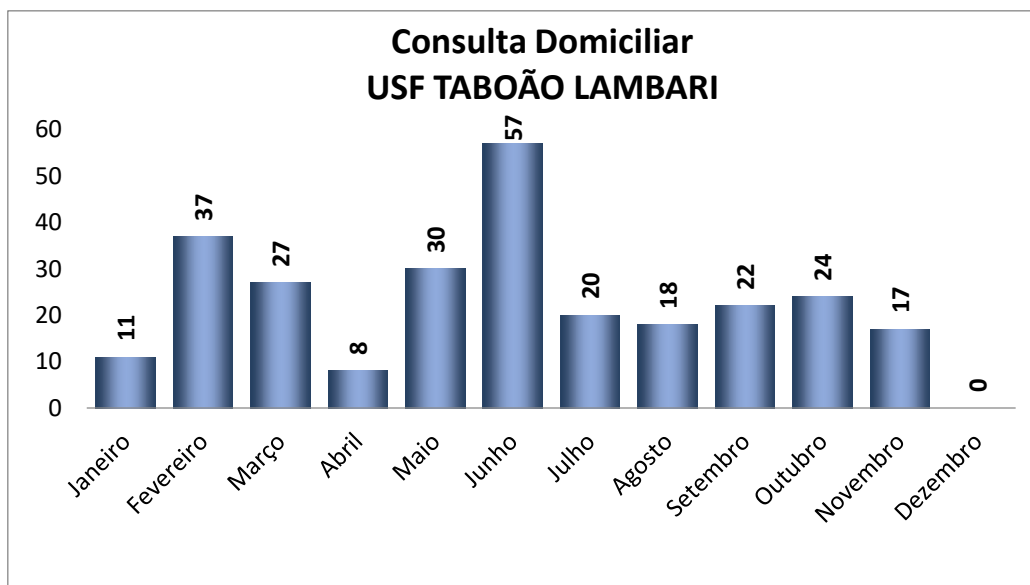
USF TABOÃO LAMBARI				
Consultas de Enfermeiro	Realizado	Meta 100%	Percentual Realizado	Atividade Mínima 91%
Janeiro	272	229	124%	208
Fevereiro	178	207	104%	188
Março	186	235	91%	214
Abril	175	196	93%	178
Mai	212	240	101%	218
Junho	166	218	102%	198
Julho	190	207	101%	188
Agosto	212	251	92%	228
Setembro	177	207	96%	188
Outubro	185	207	101%	188
Novembro	167	196	94%	178
Dezembro	202	166	122%	151
Total	2.322	2.559	101%	2.329



CONTRATO DE GESTÃO nº 46.2020
DESENVOLVIMENTO DAS AÇÕES E SERVIÇOS DE SAÚDE
PROCESSO: 9.657/2019

Demonstrado nos quadros abaixo as Consultas de Enfermeiro Domiciliares realizadas no período de 2022.

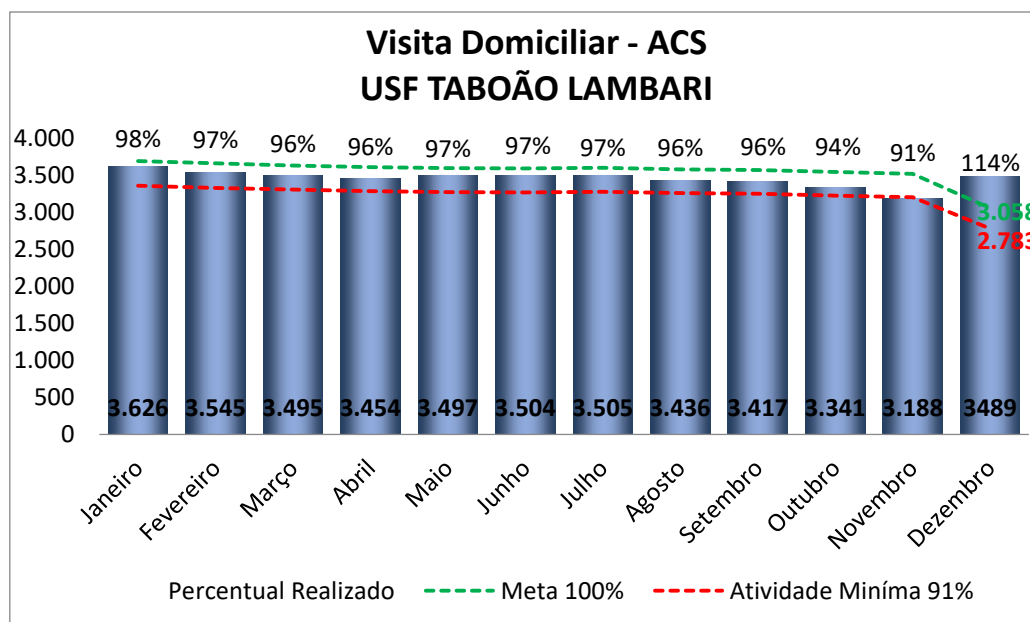
USF TABOÃO LAMBARI	
Consulta Domiciliar	Enfermeiro
Janeiro	11
Fevereiro	37
Março	27
Abril	8
Maiο	30
Junho	57
Julho	20
Agosto	18
Setembro	22
Outubro	24
Novembro	17
Dezembro	0
Total	271



CONTRATO DE GESTÃO nº 46.2020
DESENVOLVIMENTO DAS AÇÕES E SERVIÇOS DE SAÚDE
PROCESSO: 9.657/2019

Demonstrado no quadro abaixo as Visitas Domiciliares realizadas no período de 2022.

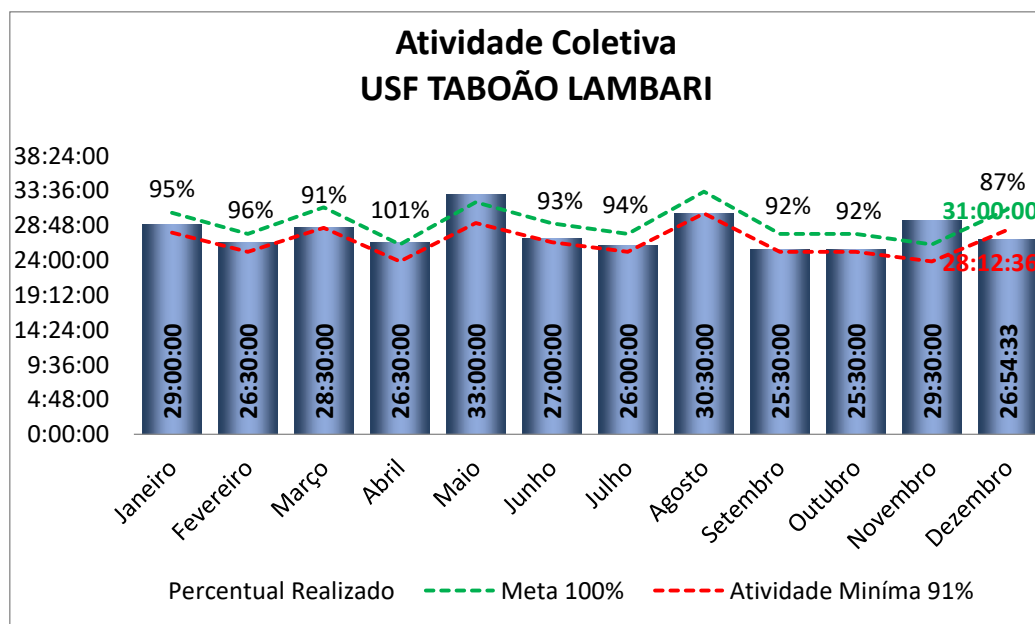
USF TABOÃO LAMBARI				
Visita Domiciliar - ACS	Realizado	Meta 100%	Percentual Realizado	Atividade Mínima 91%
Janeiro	3.626	3695	98%	3.362
Fevereiro	3.545	3662	97%	3.332
Março	3.495	3635	96%	3.308
Abril	3.454	3613	96%	3.288
Maio	3.497	3597	97%	3.273
Junho	3.504	3594	97%	3.271
Julho	3.505	3604	97%	3.280
Agosto	3.436	3582	96%	3.260
Setembro	3.417	3574	96%	3.252
Outubro	3.341	3546	94%	3.227
Novembro	3.188	3521	91%	3.204
Dezembro	3489	3.058	114%	2.783
Total	41.497	42.681	97%	2.442



CONTRATO DE GESTÃO nº 46.2020
DESENVOLVIMENTO DAS AÇÕES E SERVIÇOS DE SAÚDE
PROCESSO: 9.657/2019

Demonstrado no quadro abaixo as Atividades Coletivas no período de 2022.

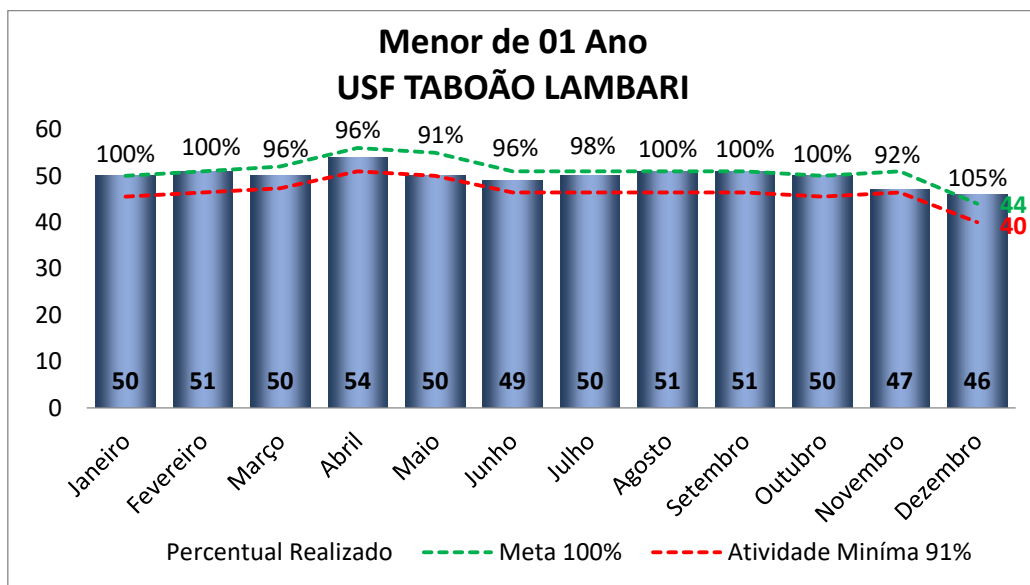
USF TABOÃO LAMBARI				
Atividade Coletiva	Realizado	Meta 100%	Percentual Realizado	Atividade Mínima 91%
Janeiro	29:00:00	30:32:44	95%	27:47:47
Fevereiro	26:30:00	27:38:11	96%	25:08:57
Março	28:30:00	31:16:22	91%	28:27:30
Abril	26:30:00	26:10:55	101%	23:49:32
Maio	33:00:00	32:00:00	103%	29:07:12
Junho	27:00:00	29:05:27	93%	26:28:22
Julho	26:00:00	27:38:11	94%	25:08:57
Agosto	30:30:00	33:27:16	91%	30:26:37
Setembro	25:30:00	27:38:00	92%	25:08:47
Outubro	25:30:00	27:38:11	92%	25:08:57
Novembro	29:30:00	26:10:55	113%	23:49:32
Dezembro	26:54:33	31:00:00	87%	28:12:36
Total	334:24:33	350:16:12	95%	318:44:45



CONTRATO DE GESTÃO nº 46.2020
DESENVOLVIMENTO DAS AÇÕES E SERVIÇOS DE SAÚDE
PROCESSO: 9.657/2019

Demonstrado nos quadros abaixo monitoramento de calendário vacinal de Menores de 01 ano no período de 2022.

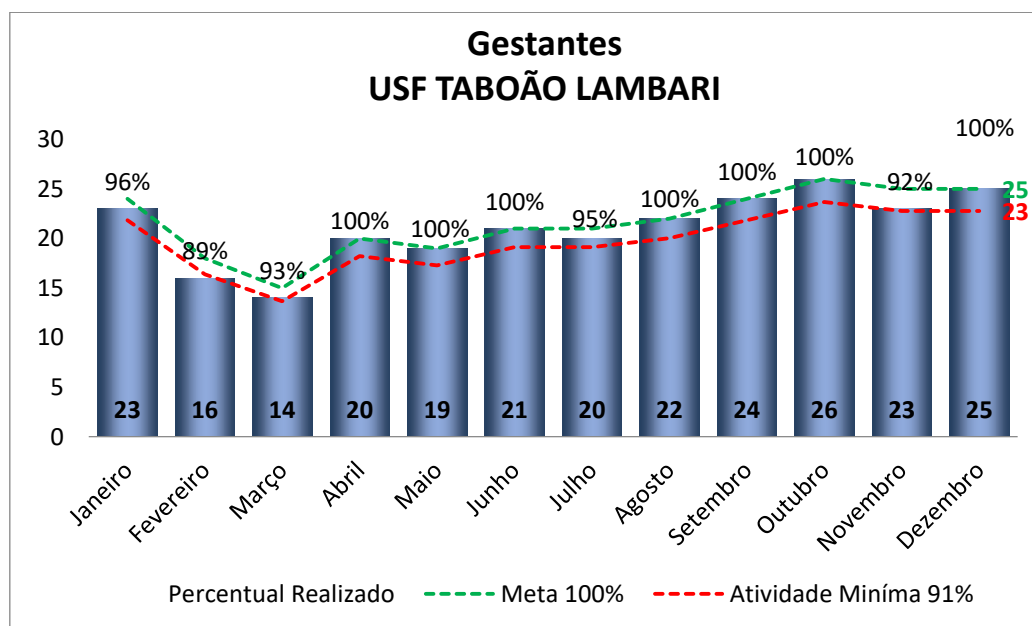
USF TABOÃO LAMBARI				
Menores de 01 Ano	Realizado	Meta 100%	Percentual Realizado	Atividade Mínima 91%
Janeiro	50	50	100%	46
Fevereiro	51	51	100%	46
Março	50	52	96%	47
Abril	54	56	96%	51
Mai	50	55	91%	50
Junho	49	51	96%	46
Julho	50	51	98%	46
Agosto	51	51	100%	46
Setembro	51	51	100%	46
Outubro	50	50	100%	46
Novembro	47	51	92%	46
Dezembro	46	44	105%	40
Total	599	613	98%	558



CONTRATO DE GESTÃO nº 46.2020
DESENVOLVIMENTO DAS AÇÕES E SERVIÇOS DE SAÚDE
PROCESSO: 9.657/2019

Demonstrado nos quadros abaixo monitoramento de gestantes no período de 2022.

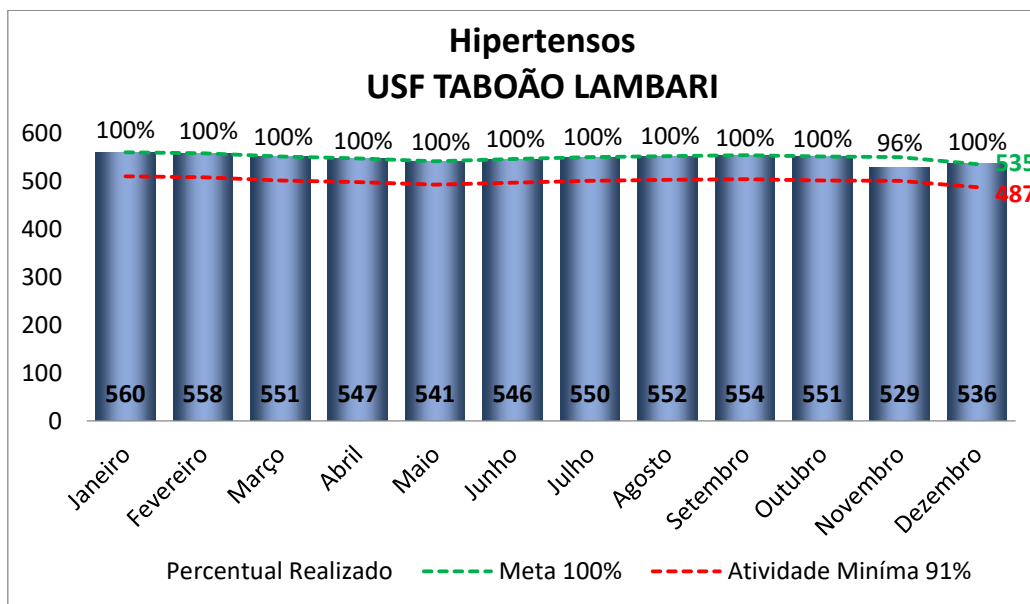
USF TABOÃO LAMBARI				
Gestantes	Realizado	Meta 100%	Percentual Realizado	Atividade Mínima 91%
Janeiro	23	24	96%	22
Fevereiro	16	18	89%	16
Março	14	15	93%	14
Abril	20	20	100%	18
Mai	19	19	100%	17
Junho	21	21	100%	19
Julho	20	21	95%	19
Agosto	22	22	100%	20
Setembro	24	24	100%	22
Outubro	26	26	100%	24
Novembro	23	25	92%	23
Dezembro	25	25	100%	23
Total	253	260	97%	237



CONTRATO DE GESTÃO nº 46.2020
DESENVOLVIMENTO DAS AÇÕES E SERVIÇOS DE SAÚDE
PROCESSO: 9.657/2019

Demonstrado nos quadros abaixo monitoramento de Hipertensos no período de 2022.

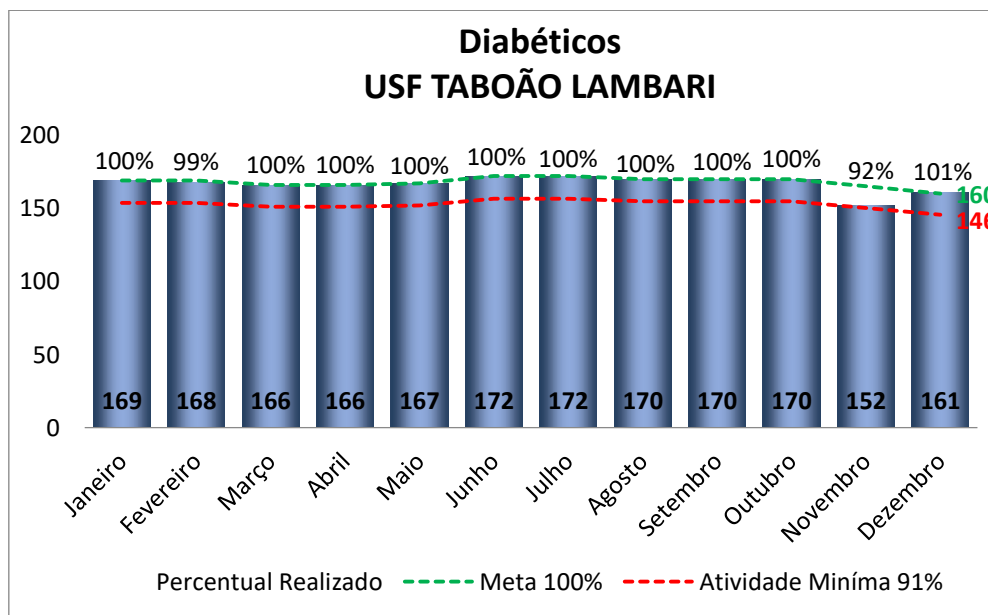
USF TABOÃO LAMBARI				
Hipertensos	Realizado	Meta 100%	Percentual Realizado	Atividade Mínima 91%
Janeiro	560	560	100%	510
Fevereiro	558	558	100%	508
Março	551	551	100%	501
Abril	547	547	100%	498
Mai	541	541	100%	492
Junho	546	546	100%	497
Julho	550	550	100%	501
Agosto	552	552	100%	502
Setembro	554	554	100%	504
Outubro	551	551	100%	501
Novembro	529	550	96%	501
Dezembro	536	535	100%	487
Total	6.575	6.595	100%	6.001



CONTRATO DE GESTÃO nº 46.2020
DESENVOLVIMENTO DAS AÇÕES E SERVIÇOS DE SAÚDE
PROCESSO: 9.657/2019

Demonstrado nos quadros abaixo monitoramento de Diabéticos no período de 2022.

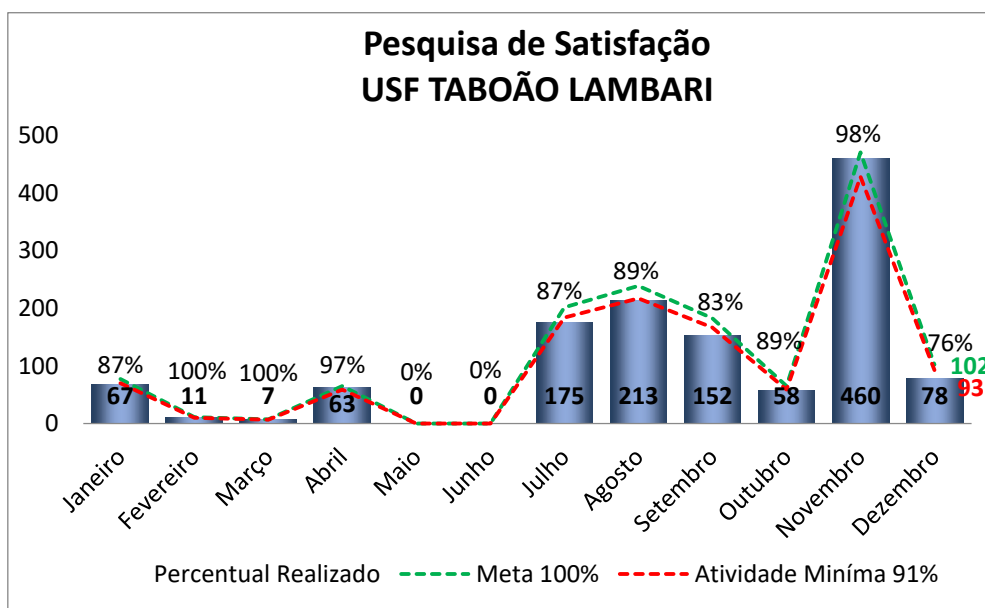
USF TABOÃO LAMBARI				
Diabéticos	Realizado	Meta 100%	Percentual Realizado	Atividade Mínima 91%
Janeiro	169	169	100%	154
Fevereiro	168	169	99%	154
Março	166	166	100%	151
Abril	166	166	100%	151
Mai	167	167	100%	152
Junho	172	172	100%	157
Julho	172	172	100%	157
Agosto	170	170	100%	155
Setembro	170	170	100%	155
Outubro	170	170	100%	155
Novembro	152	165	92%	150
Dezembro	161	160	101%	146
Total	2.003	2.016	99%	1.835



CONTRATO DE GESTÃO nº 46.2020
DESENVOLVIMENTO DAS AÇÕES E SERVIÇOS DE SAÚDE
PROCESSO: 9.657/2019

Demonstrado nos quadros abaixo pesquisa de satisfação dos usuários no período de 2022.

USF TABOÃO LAMBARI				
Pesquisa de Satisfação	Realizado	Meta 100%	Percentual Realizado	Atividade Mínima 91%
Janeiro	67	77	87%	70
Fevereiro	11	11	100%	10
Março	7	7	100%	6
Abril	63	65	97%	59
Maio	0	0	0%	0
Junho	0	0	0%	0
Julho	175	202	87%	184
Agosto	213	239	89%	217
Setembro	152	183	83%	167
Outubro	58	65	89%	59
Novembro	460	471	98%	429
Dezembro	78	102	76%	93
Total	1.284	1.422	90%	1.294



CONTRATO DE GESTÃO nº 46.2020
DESENVOLVIMENTO DAS AÇÕES E SERVIÇOS DE SAÚDE
PROCESSO: 9.657/2019

Demonstrado nos quadros abaixo os encaminhamentos de guias a SMS/PMMC para agendamento de procedimentos e/ou consultas médicas especializadas no período de 2022.

USF TABOÃO LAMBARI	
SARE	Realizado
Janeiro	31
Fevereiro	73
Março	13
Abril	30
Maiο	63
Junho	25
Julho	8
Agosto	26
Setembro	37
Outubro	28
Novembro	39
Dezembro	52
Total	425



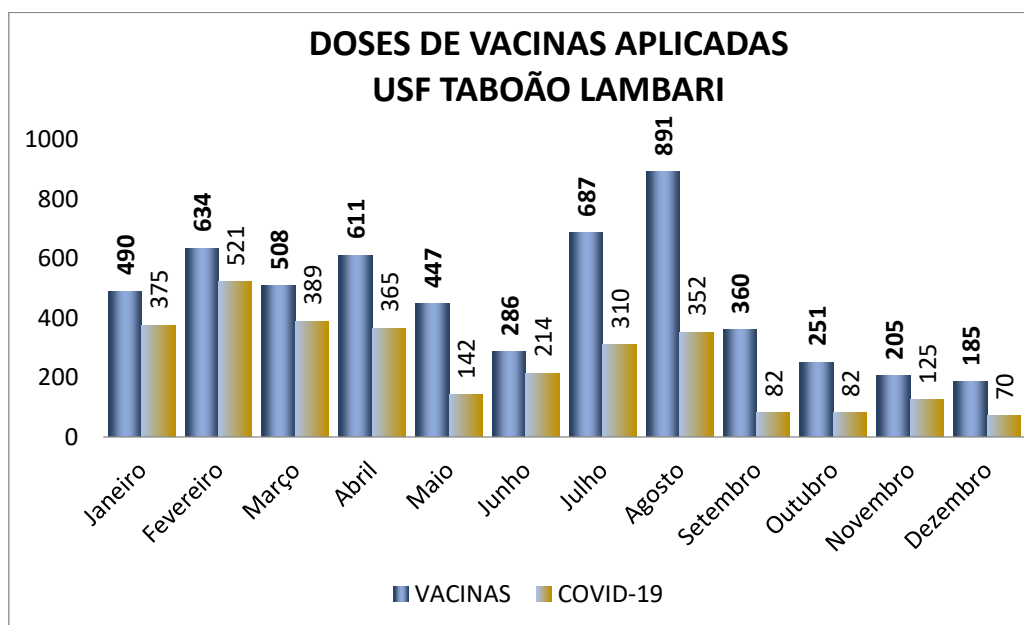
USF TABOÃO LAMBARI	
SADT	Realizado
Janeiro	19
Fevereiro	155
Março	90
Abril	109
Maiο	32
Junho	55
Julho	90
Agosto	84
Setembro	63
Outubro	41
Novembro	62
Dezembro	55
Total	855



CONTRATO DE GESTÃO nº 46.2020
DESENVOLVIMENTO DAS AÇÕES E SERVIÇOS DE SAÚDE
PROCESSO: 9.657/2019

Demonstrado nos quadros abaixo as imunizações realizadas no período de 2022.

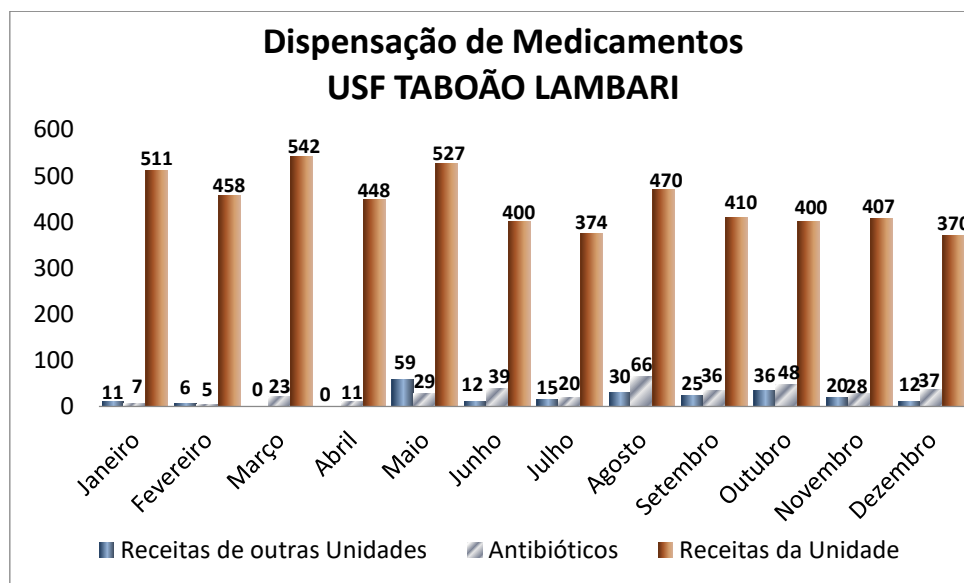
USF TABOÃO LAMBARI		
Imunizações	VACINAS	COVID-19
Janeiro	490	375
Fevereiro	634	521
Março	508	389
Abril	611	365
Maio	447	142
Junho	286	214
Julho	687	310
Agosto	891	352
Setembro	360	82
Outubro	251	82
Novembro	205	125
Dezembro	185	70
Total	5.555	3.027



CONTRATO DE GESTÃO nº 46.2020
DESENVOLVIMENTO DAS AÇÕES E SERVIÇOS DE SAÚDE
PROCESSO: 9.657/2019

Demonstrado nos quadros abaixo a distribuição de medicamentos realizados no período de 2022.

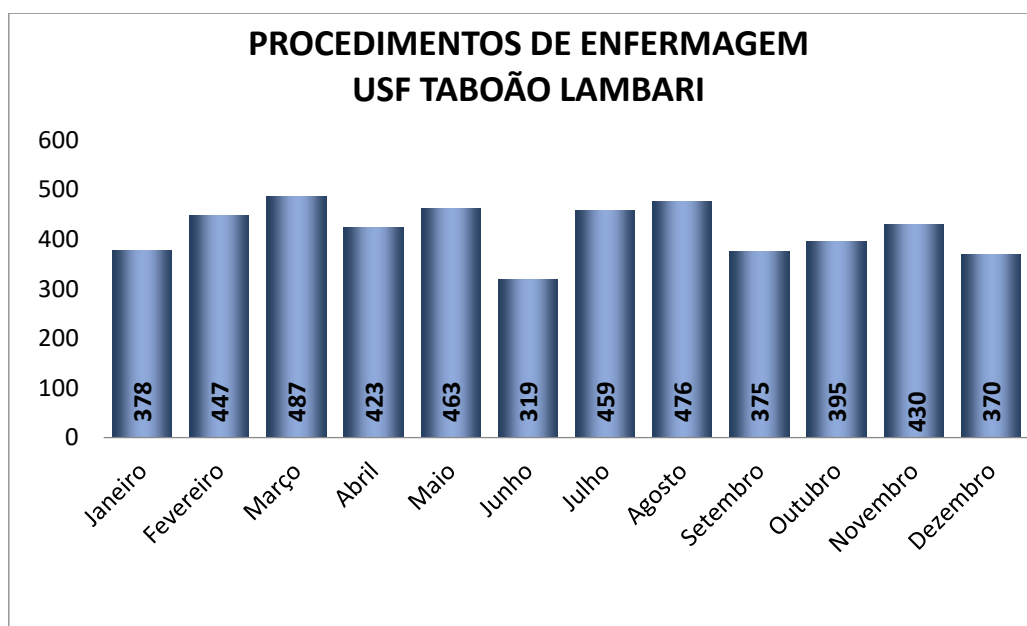
USF TABOÃO LAMBARI			
Dispensário de Medicamentos	Receitas de outras Unidades	Antibióticos	Receitas da Unidade
Janeiro	11	7	511
Fevereiro	6	5	458
Março	0	23	542
Abril	0	11	448
Maio	59	29	527
Junho	12	39	400
Julho	15	20	374
Agosto	30	66	470
Setembro	25	36	410
Outubro	36	48	400
Novembro	20	28	407
Dezembro	12	37	370
Total	226	349	5.317



CONTRATO DE GESTÃO nº 46.2020
DESENVOLVIMENTO DAS AÇÕES E SERVIÇOS DE SAÚDE
PROCESSO: 9.657/2019

Demonstrado nos quadros abaixo o monitoramento de Procedimentos de Enfermagem no período de 2022.

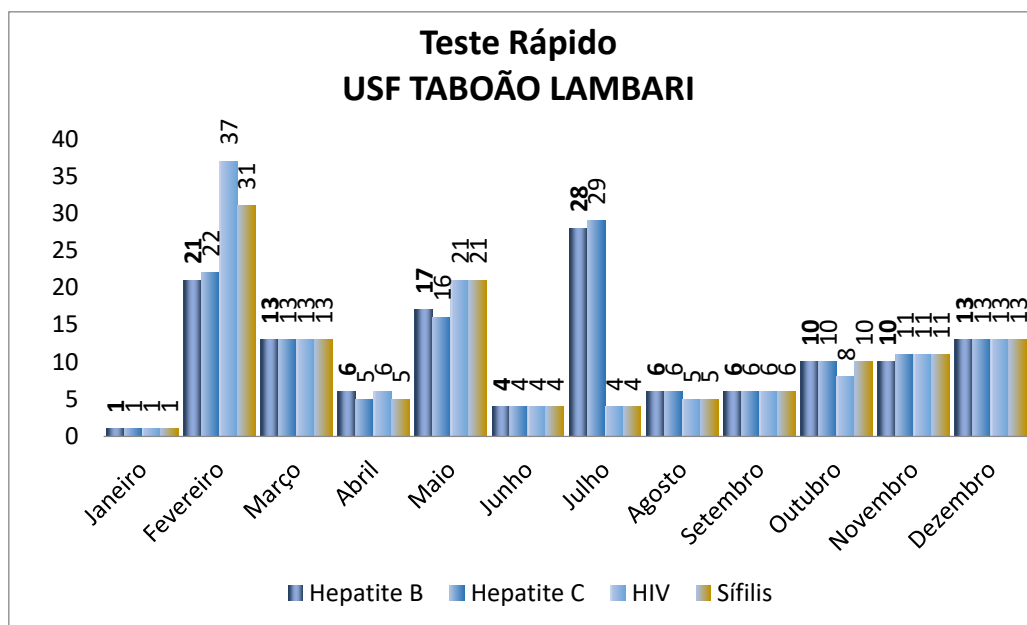
USF TABOÃO LAMBARI	
Procedimentos de Enfermagem	Realizado
Janeiro	378
Fevereiro	447
Março	487
Abril	423
Maio	463
Junho	319
Julho	459
Agosto	476
Setembro	375
Outubro	395
Novembro	430
Dezembro	370
Total	5.022



CONTRATO DE GESTÃO nº 46.2020
DESENVOLVIMENTO DAS AÇÕES E SERVIÇOS DE SAÚDE
PROCESSO: 9.657/2019

Demonstrado nos quadros abaixo o monitoramento de Testes Rápidos realizados no período de 2022.

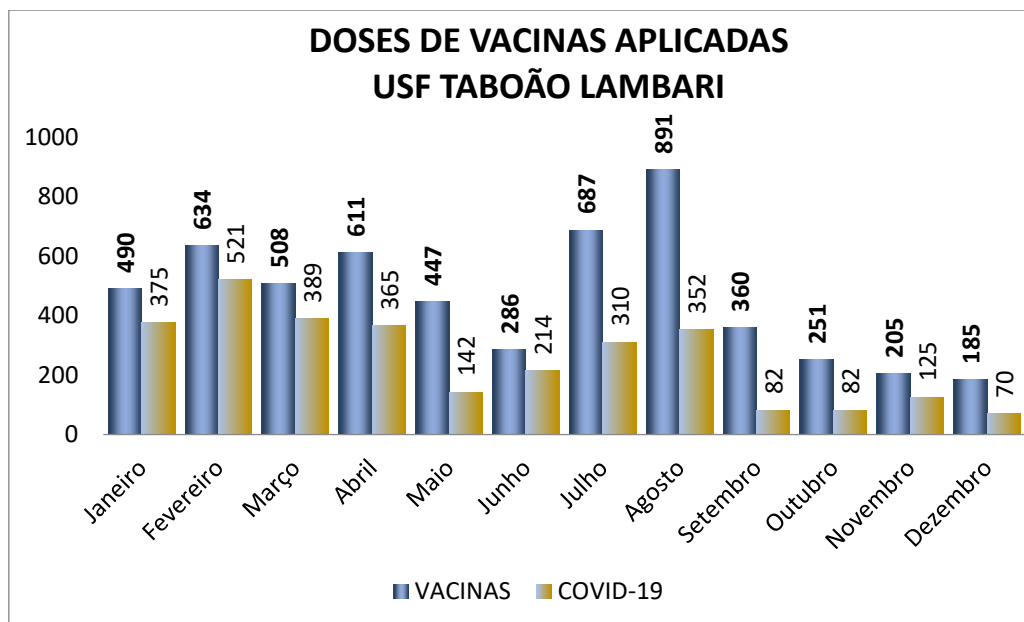
USF TABOÃO LAMBARI				
TESTE RÁPIDO	Hepatite B	Hepatite C	HIV	Sífilis
Janeiro	1	1	1	1
Fevereiro	21	22	37	31
Março	13	13	13	13
Abril	6	5	6	5
Maiο	17	16	21	21
Junho	4	4	4	4
Julho	28	29	4	4
Agosto	6	6	5	5
Setembro	6	6	6	6
Outubro	10	10	8	10
Novembro	10	11	11	11
Dezembro	13	13	13	13
Total	135	136	129	124



CONTRATO DE GESTÃO nº 46.2020
 DESENVOLVIMENTO DAS AÇÕES E SERVIÇOS DE SAÚDE
 PROCESSO: 9.657/2019

Demonstrado nos quadros abaixo o monitoramento de Testes Rápidos de Gravidez e Abertura de pré Natal realizados no período de 2022.

USF TABOÃO LAMBARI		
Imunizações	VACINAS	COVID-19
Janeiro	490	375
Fevereiro	634	521
Março	508	389
Abril	611	365
Maio	447	142
Junho	286	214
Julho	687	310
Agosto	891	352
Setembro	360	82
Outubro	251	82
Novembro	205	125
Dezembro	185	70
Total	5.555	3.027

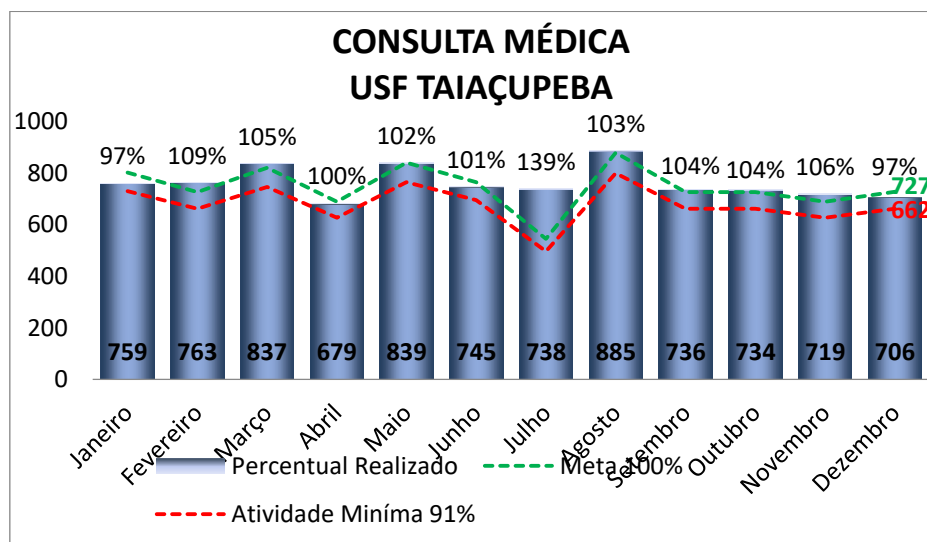


CONTRATO DE GESTÃO nº 46.2020
DESENVOLVIMENTO DAS AÇÕES E SERVIÇOS DE SAÚDE
PROCESSO: 9.657/2019

8.2.6. USF TAIACUPEBA

Demonstrado no quadro abaixo as Consultas Médicas realizadas no período de 2022.

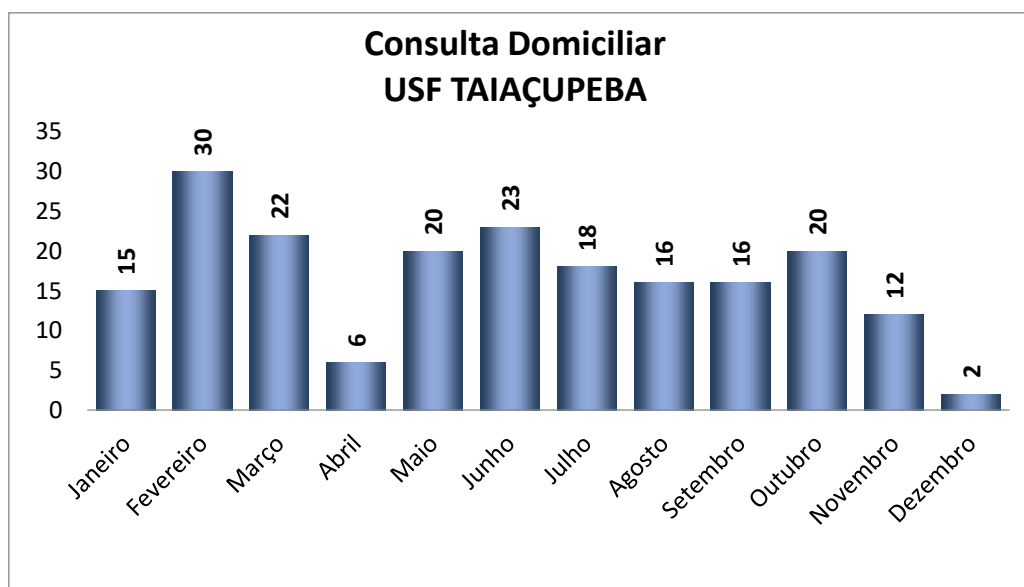
USF TAIACUPEBA				
Consultas Médicas	Realizado	Meta 100%	Percentual Realizado	Atividade Mínima 91%
Janeiro	759	802	97%	730
Fevereiro	763	726	109%	661
Março	837	820	105%	746
Abril	679	688	100%	626
Maio	839	840	102%	764
Junho	745	764	101%	695
Julho	738	545	139%	496
Agosto	885	878	103%	799
Setembro	736	726	104%	661
Outubro	734	726	104%	661
Novembro	719	688	106%	626
Dezembro	706	727	97%	662
Total	9.140	8.930	105%	8.126



CONTRATO DE GESTÃO nº 46.2020
DESENVOLVIMENTO DAS AÇÕES E SERVIÇOS DE SAÚDE
PROCESSO: 9.657/2019

Demonstrado nos quadros abaixo as Consultas Médicas Domiciliares realizadas no período de 2022.

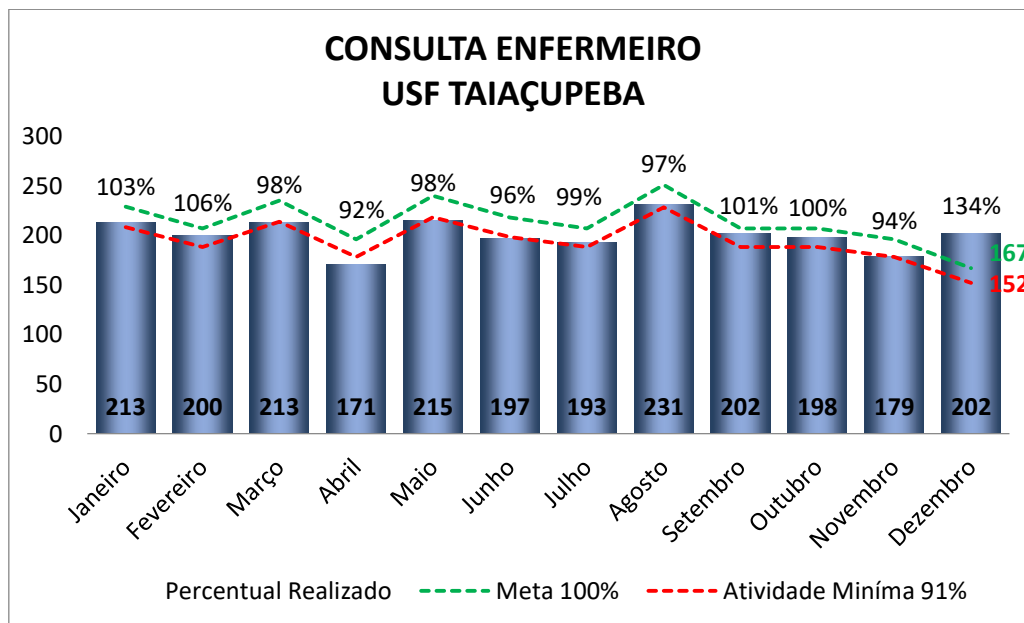
USF TAIÁÇUPEBA	
Consulta Domiciliar	Médico
Janeiro	15
Fevereiro	30
Março	22
Abril	6
Maiο	20
Junho	23
Julho	18
Agosto	16
Setembro	16
Outubro	20
Novembro	12
Dezembro	2
Total	200



CONTRATO DE GESTÃO nº 46.2020
DESENVOLVIMENTO DAS AÇÕES E SERVIÇOS DE SAÚDE
PROCESSO: 9.657/2019

Demonstrado no quadro abaixo as Consultas de Enfermagem realizadas no período de 2022.

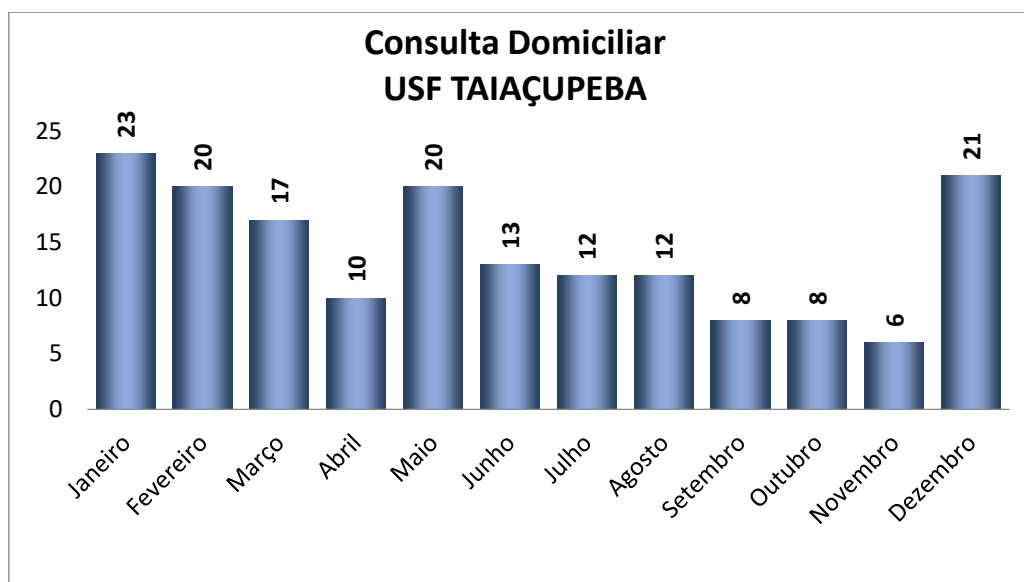
USF TAIÁÇUPEBA				
Consultas de Enfermeiro	Realizado	Meta 100%	Percentual Realizado	Atividade Mínima 91%
Janeiro	213	229	103%	208
Fevereiro	200	207	106%	188
Março	213	235	98%	214
Abril	171	196	92%	178
Mai	215	240	98%	218
Junho	197	218	96%	198
Julho	193	207	99%	188
Agosto	231	251	97%	228
Setembro	202	207	101%	188
Outubro	198	207	100%	188
Novembro	179	196	94%	178
Dezembro	202	167	134%	152
Total	2.414	2.560	101%	2.330



CONTRATO DE GESTÃO nº 46.2020
 DESENVOLVIMENTO DAS AÇÕES E SERVIÇOS DE SAÚDE
 PROCESSO: 9.657/2019

Demonstrado nos quadros abaixo as Consultas de Enfermeiro Domiciliares realizadas no período de 2022.

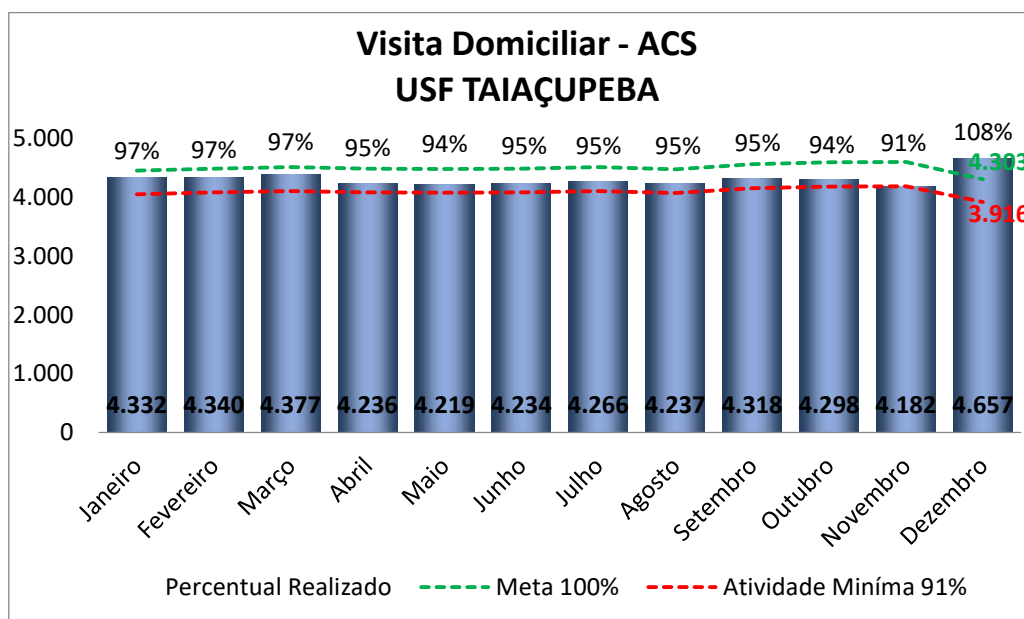
USF TAIACUPEBA	
Consulta Domiciliar	Enfermeiro
Janeiro	23
Fevereiro	20
Março	17
Abril	10
Mai	20
Junho	13
Julho	12
Agosto	12
Setembro	8
Outubro	8
Novembro	6
Dezembro	21
Total	170



CONTRATO DE GESTÃO nº 46.2020
DESENVOLVIMENTO DAS AÇÕES E SERVIÇOS DE SAÚDE
PROCESSO: 9.657/2019

Demonstrado no quadro abaixo as Visitas Domiciliares realizadas no período de 2022.

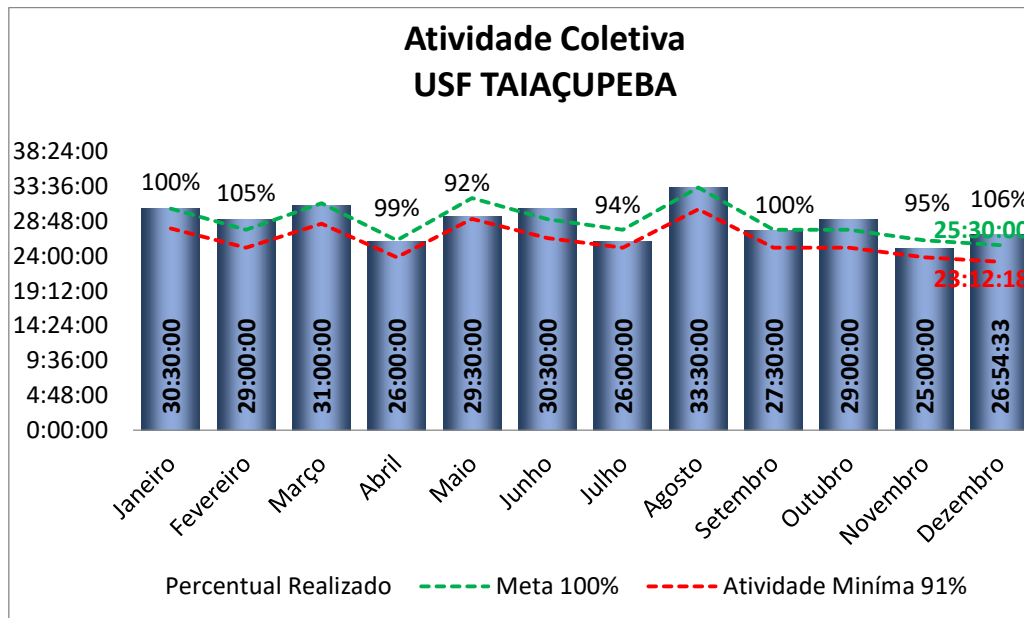
USF TAIÁÇUPEBA				
Visita Domiciliar - ACS	Realizado	Meta 100%	Percentual Realizado	Atividade Mínima 91%
Janeiro	4.332	4447	97%	4.047
Fevereiro	4.340	4482	97%	4.079
Março	4.377	4507	97%	4.101
Abril	4.236	4479	95%	4.076
Maiο	4.219	4477	94%	4.074
Junho	4.234	4479	95%	4.076
Julho	4.266	4506	95%	4.100
Agosto	4.237	4472	95%	4.070
Setembro	4.318	4558	95%	4.148
Outubro	4.298	4590	94%	4.177
Novembro	4.182	4594	91%	4.181
Dezembro	4.657	4.303	108%	3.916
Total	51.696	53.894	96%	49.044



CONTRATO DE GESTÃO nº 46.2020
DESENVOLVIMENTO DAS AÇÕES E SERVIÇOS DE SAÚDE
PROCESSO: 9.657/2019

Demonstrado no quadro abaixo as Atividades Coletivas no período de 2022.

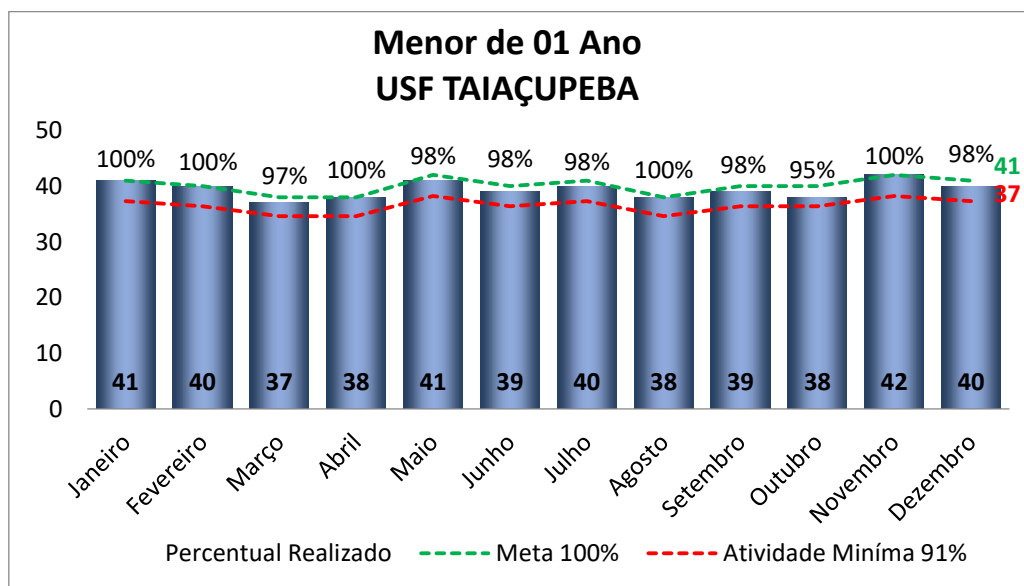
USF TAIACUPEBA				
Atividade Coletiva	Realizado	Meta 100%	Percentual Realizado	Atividade Mínima 91%
Janeiro	30:30:00	30:32:44	100%	27:47:47
Fevereiro	29:00:00	27:38:11	105%	25:08:57
Março	31:00:00	31:16:22	99%	28:27:30
Abril	26:00:00	26:10:55	99%	23:49:32
Maio	29:30:00	32:00:00	92%	29:07:12
Junho	30:30:00	29:05:27	105%	26:28:22
Julho	26:00:00	27:38:11	94%	25:08:57
Agosto	33:30:00	33:27:16	100%	30:26:37
Setembro	27:30:00	27:38:00	100%	25:08:47
Outubro	29:00:00	27:38:11	105%	25:08:57
Novembro	25:00:00	26:10:55	95%	23:49:32
Dezembro	26:54:33	25:30:00	106%	23:12:18
Total	344:24:33	344:46:12	100%	313:44:27



CONTRATO DE GESTÃO nº 46.2020
DESENVOLVIMENTO DAS AÇÕES E SERVIÇOS DE SAÚDE
PROCESSO: 9.657/2019

Demonstrado nos quadros abaixo monitoramento de calendário vacinal de Menores de 01 ano no período de 2022.

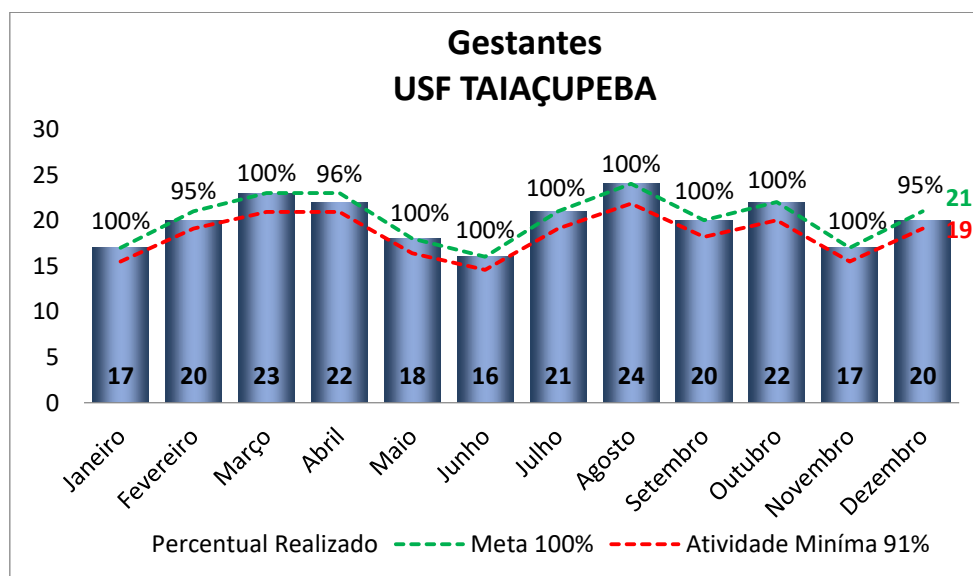
USF TAIÁÇUPEBA				
Menores de 01 Ano	Realizado	Meta 100%	Percentual Realizado	Atividade Mínima 91%
Janeiro	41	41	100%	37
Fevereiro	40	40	100%	36
Março	37	38	97%	35
Abril	38	38	100%	35
Maio	41	42	98%	38
Junho	39	40	98%	36
Julho	40	41	98%	37
Agosto	38	38	100%	35
Setembro	39	40	98%	36
Outubro	38	40	95%	36
Novembro	42	42	100%	38
Dezembro	40	41	98%	37
Total	473	481	98%	438



CONTRATO DE GESTÃO nº 46.2020
DESENVOLVIMENTO DAS AÇÕES E SERVIÇOS DE SAÚDE
PROCESSO: 9.657/2019

Demonstrado nos quadros abaixo monitoramento de gestantes no período de 2022.

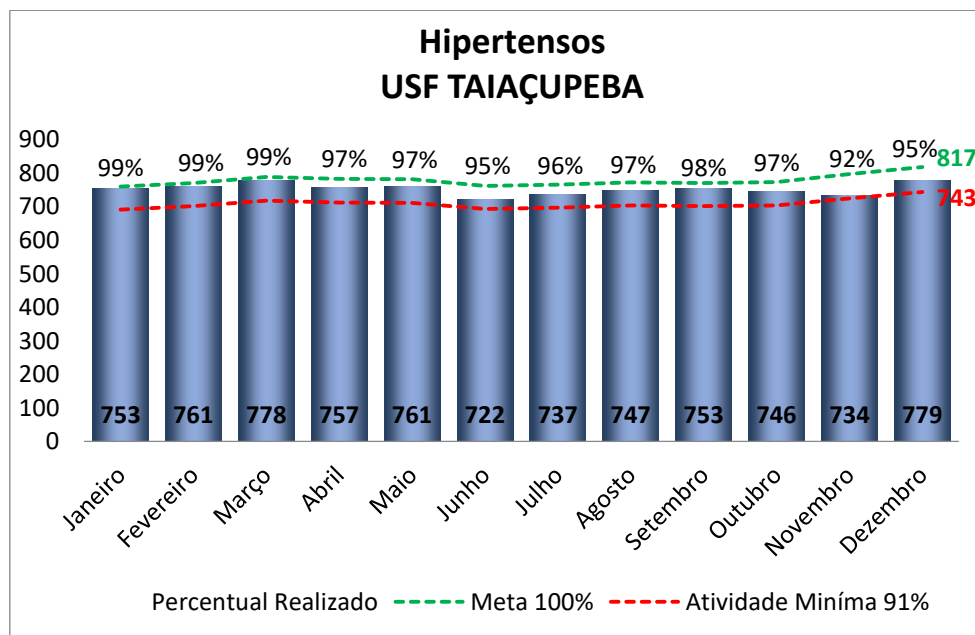
USF TAIÁÇUPEBA				
Gestantes	Realizado	Meta 100%	Percentual Realizado	Atividade Mínima 91%
Janeiro	17	17	100%	15
Fevereiro	20	21	95%	19
Março	23	23	100%	21
Abril	22	23	96%	21
Maiο	18	18	100%	16
Junho	16	16	100%	15
Julho	21	21	100%	19
Agosto	24	24	100%	22
Setembro	20	20	100%	18
Outubro	22	22	100%	20
Novembro	17	17	100%	15
Dezembro	20	21	95%	19
Total	240	243	99%	221



CONTRATO DE GESTÃO nº 46.2020
DESENVOLVIMENTO DAS AÇÕES E SERVIÇOS DE SAÚDE
PROCESSO: 9.657/2019

Demonstrado nos quadros abaixo monitoramento de Hipertensos no período de 2022.

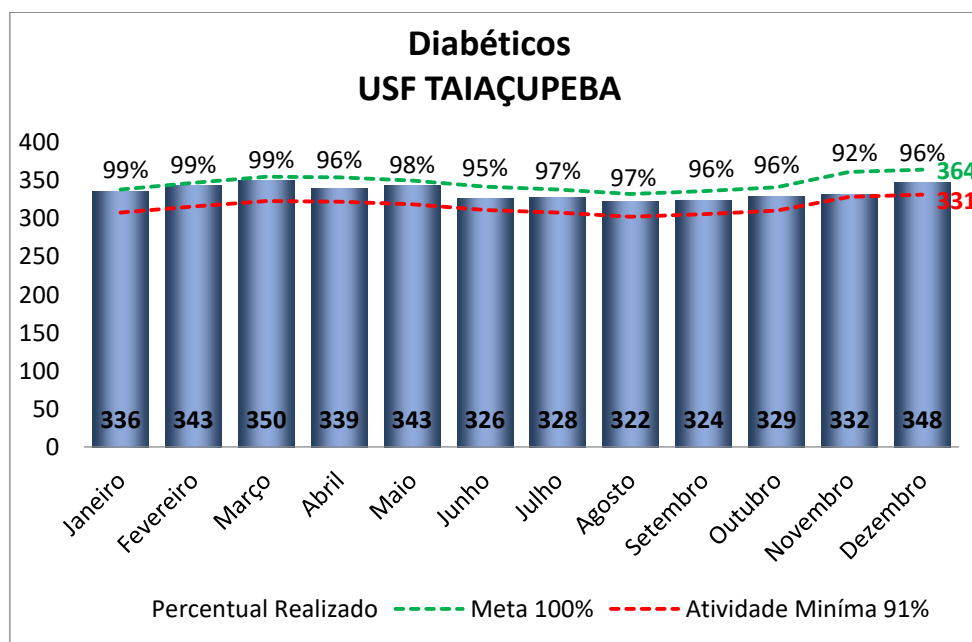
USF TAIÁÇUPEBA				
Hipertensos	Realizado	Meta 100%	Percentual Realizado	Atividade Mínima 91%
Janeiro	753	759	99%	691
Fevereiro	761	770	99%	701
Março	778	788	99%	717
Abril	757	782	97%	712
Mai	761	781	97%	711
Junho	722	761	95%	693
Julho	737	765	96%	696
Agosto	747	772	97%	703
Setembro	753	770	98%	701
Outubro	746	773	97%	703
Novembro	734	796	92%	724
Dezembro	779	817	95%	743
Total	9.028	9.334	97%	8.494



CONTRATO DE GESTÃO nº 46.2020
DESENVOLVIMENTO DAS AÇÕES E SERVIÇOS DE SAÚDE
PROCESSO: 9.657/2019

Demonstrado nos quadros abaixo monitoramento de Diabéticos no período de 2022.

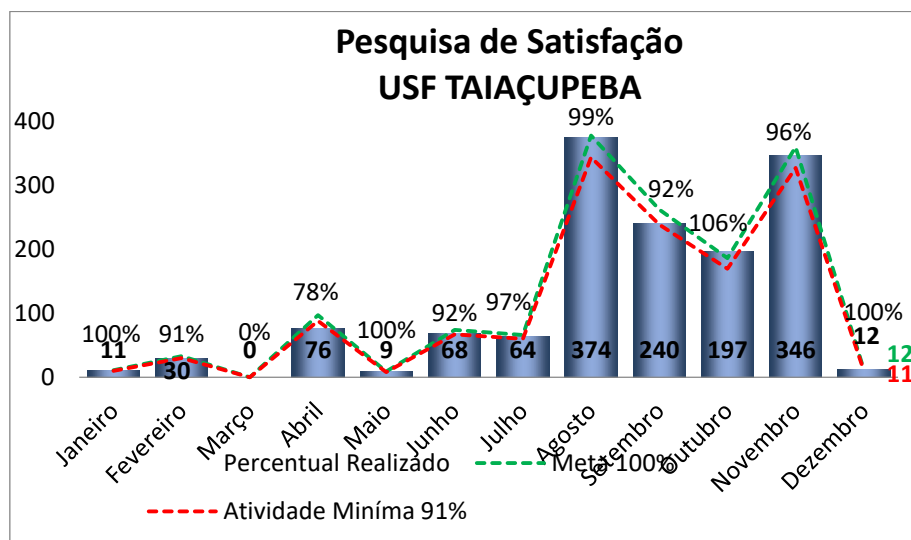
USF TAIÁÇUPEBA				
Diabéticos	Realizado	Meta 100%	Percentual Realizado	Atividade Mínima 91%
Janeiro	336	338	99%	308
Fevereiro	343	347	99%	316
Março	350	355	99%	323
Abril	339	354	96%	322
Mai	343	350	98%	319
Junho	326	342	95%	311
Julho	328	338	97%	308
Agosto	322	332	97%	302
Setembro	324	336	96%	306
Outubro	329	341	96%	310
Novembro	332	361	92%	329
Dezembro	348	364	96%	331
Total	4.020	4.158	97%	3.784



CONTRATO DE GESTÃO nº 46.2020
DESENVOLVIMENTO DAS AÇÕES E SERVIÇOS DE SAÚDE
PROCESSO: 9.657/2019

Demonstrado no quadro abaixo pesquisa de satisfação dos usuários no período de 2022.

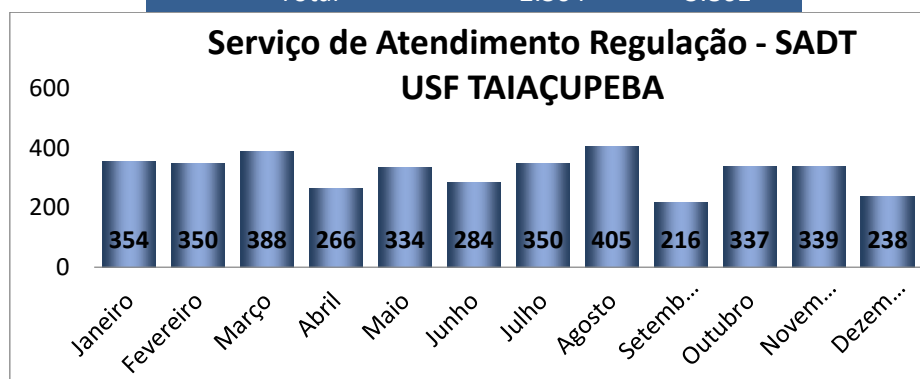
USF TAIACUPEBA				
Pesquisa de Satisfação	Realizado	Meta 100%	Percentual Realizado	Atividade Mínima 91%
Janeiro	11	11	100%	10
Fevereiro	30	33	91%	30
Março	0	0	0%	0
Abril	76	97	78%	88
Maio	9	9	100%	8
Junho	68	74	92%	67
Julho	64	66	97%	60
Agosto	374	377	99%	343
Setembro	240	262	92%	238
Outubro	197	186	106%	169
Novembro	346	359	96%	327
Dezembro	12	12	100%	11
Total	1.427	1.486	96%	1.352



CONTRATO DE GESTÃO nº 46.2020
DESENVOLVIMENTO DAS AÇÕES E SERVIÇOS DE SAÚDE
PROCESSO: 9.657/2019

Demonstrado nos quadros abaixo os encaminhamentos de guias a SMS/PMMC para agendamento de procedimentos e/ou consultas médicas especializadas no período de 2022.

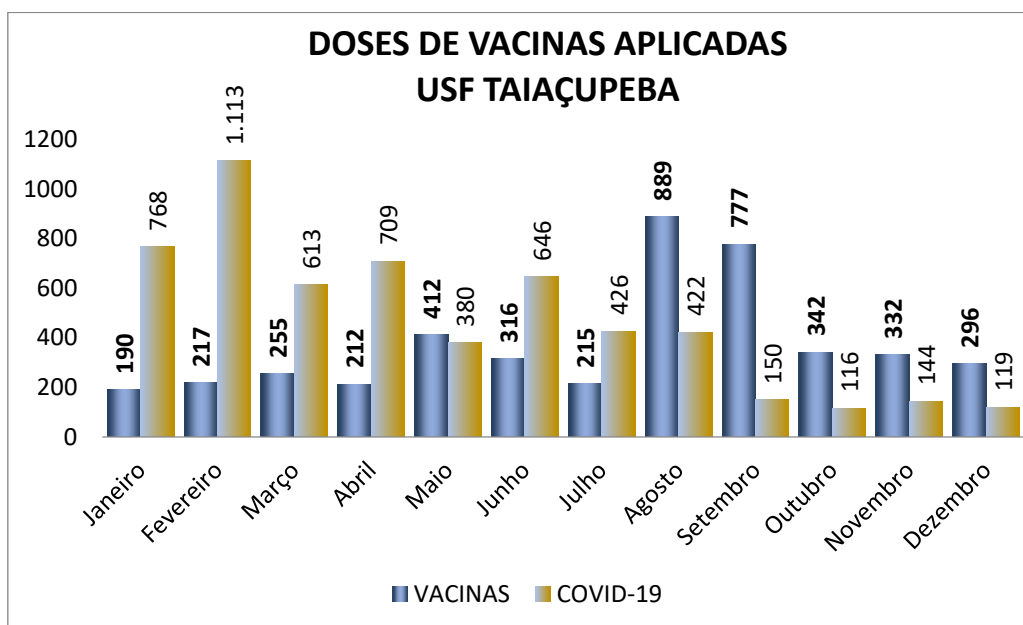
USF TAIACUPEBA		
SARE	SARE	SADT
Janeiro	149	354
Fevereiro	157	350
Março	219	388
Abril	170	266
Maio	201	334
Junho	187	284
Julho	205	350
Agosto	241	405
Setembro	217	216
Outubro	208	337
Novembro	205	339
Dezembro	145	238
Total	2.304	3.861



CONTRATO DE GESTÃO nº 46.2020
DESENVOLVIMENTO DAS AÇÕES E SERVIÇOS DE SAÚDE
PROCESSO: 9.657/2019

Demonstrado nos quadros abaixo as imunizações realizadas no período de 2022.

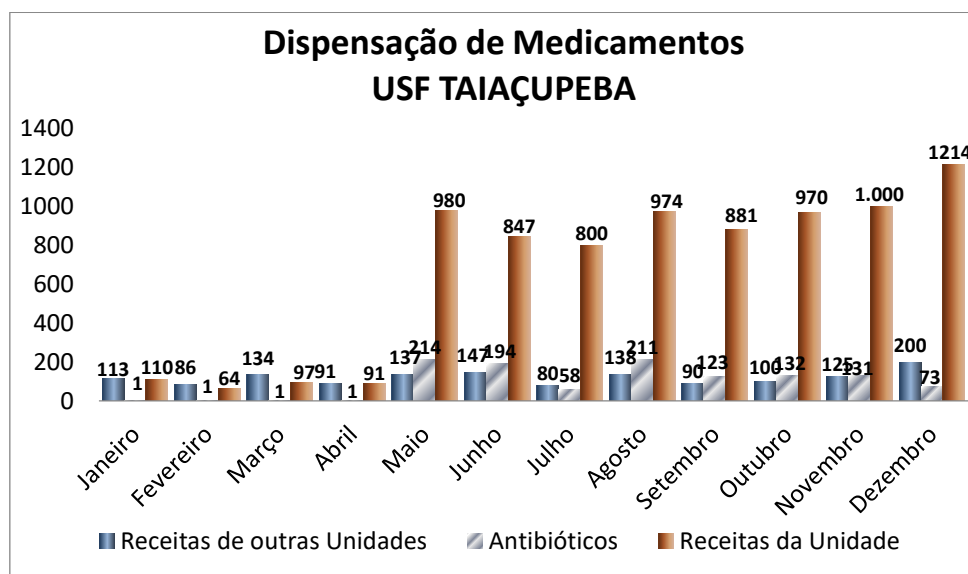
USF TAIÁÇUPEBA		
Imunizações	VACINAS	COVID-19
Janeiro	190	768
Fevereiro	217	1.113
Março	255	613
Abril	212	709
Maio	412	380
Junho	316	646
Julho	215	426
Agosto	889	422
Setembro	777	150
Outubro	342	116
Novembro	332	144
Dezembro	296	119
Total	4.453	5.606



CONTRATO DE GESTÃO nº 46.2020
 DESENVOLVIMENTO DAS AÇÕES E SERVIÇOS DE SAÚDE
 PROCESSO: 9.657/2019

Demonstrado nos quadros abaixo a distribuição de medicamentos realizados no período de 2022.

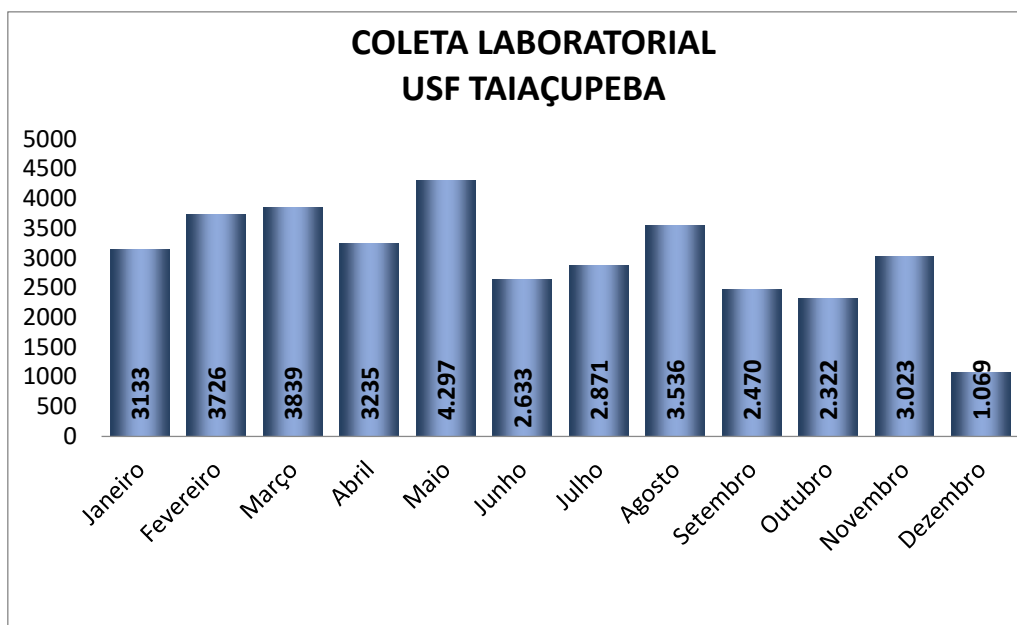
USF TAIÁÇUPEBA			
Dispensário de Medicamentos	Receitas de outras Unidades	Antibióticos	Receitas da Unidade
Janeiro	113	1	110
Fevereiro	86	1	64
Março	134	1	97
Abril	91	1	91
Maio	137	214	980
Junho	147	194	847
Julho	80	58	800
Agosto	138	211	974
Setembro	90	123	881
Outubro	100	132	970
Novembro	125	131	1.000
Dezembro	200	73	1214
Total	1.441	1.140	8.028



CONTRATO DE GESTÃO nº 46.2020
DESENVOLVIMENTO DAS AÇÕES E SERVIÇOS DE SAÚDE
PROCESSO: 9.657/2019

Demonstrado nos quadros abaixo a Coleta Laboratorial no período de 2022.

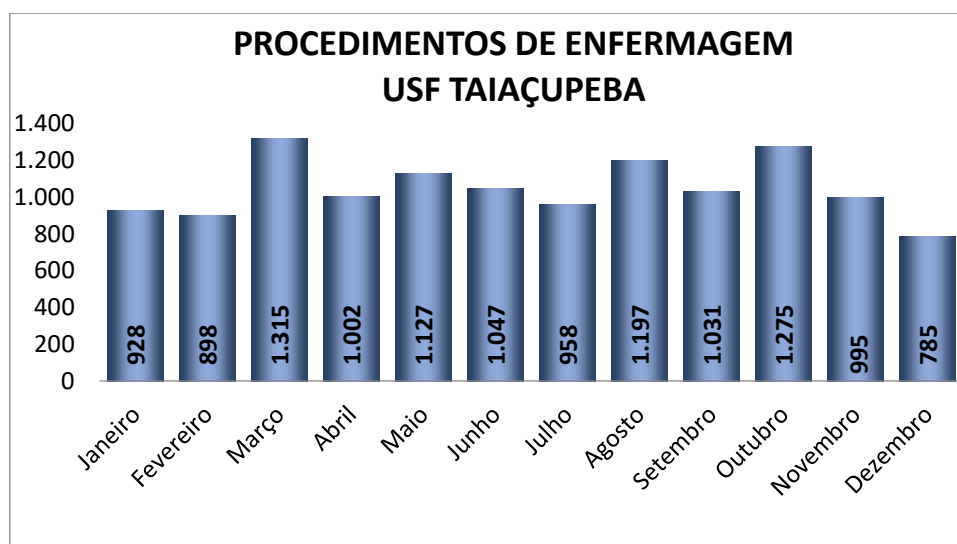
USF TAIÁÇUPEBA	
Coleta Laboratorial	Realizado
Janeiro	3133
Fevereiro	3726
Março	3839
Abril	3235
Maiο	4.297
Junho	2.633
Julho	2.871
Agosto	3.536
Setembro	2.470
Outubro	2.322
Novembro	3.023
Dezembro	1.069
Total	36.154



CONTRATO DE GESTÃO nº 46.2020
DESENVOLVIMENTO DAS AÇÕES E SERVIÇOS DE SAÚDE
PROCESSO: 9.657/2019

Demonstrado nos quadros abaixo o monitoramento de Procedimentos de Enfermagem no período de 2022.

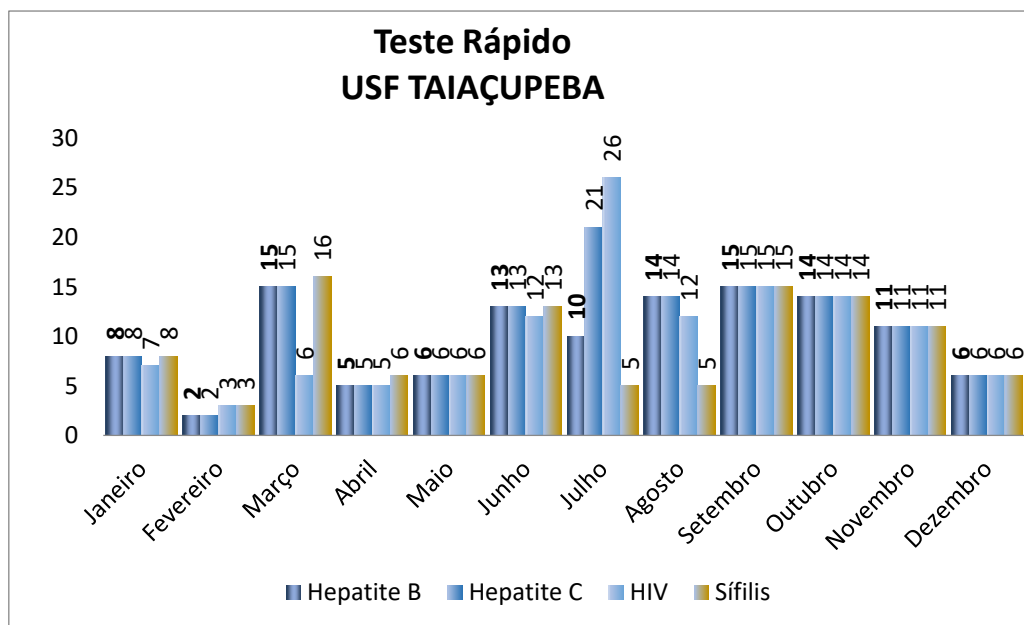
USF TAIACUPEBA	
Procedimentos de Enfermagem	Realizado
Janeiro	928
Fevereiro	898
Março	1.315
Abril	1.002
Maio	1.127
Junho	1.047
Julho	958
Agosto	1.197
Setembro	1.031
Outubro	1.275
Novembro	995
Dezembro	785
Total	12.558



CONTRATO DE GESTÃO nº 46.2020
 DESENVOLVIMENTO DAS AÇÕES E SERVIÇOS DE SAÚDE
 PROCESSO: 9.657/2019

Demonstrado nos quadros abaixo o monitoramento de Testes Rápidos realizados no período de 2022.

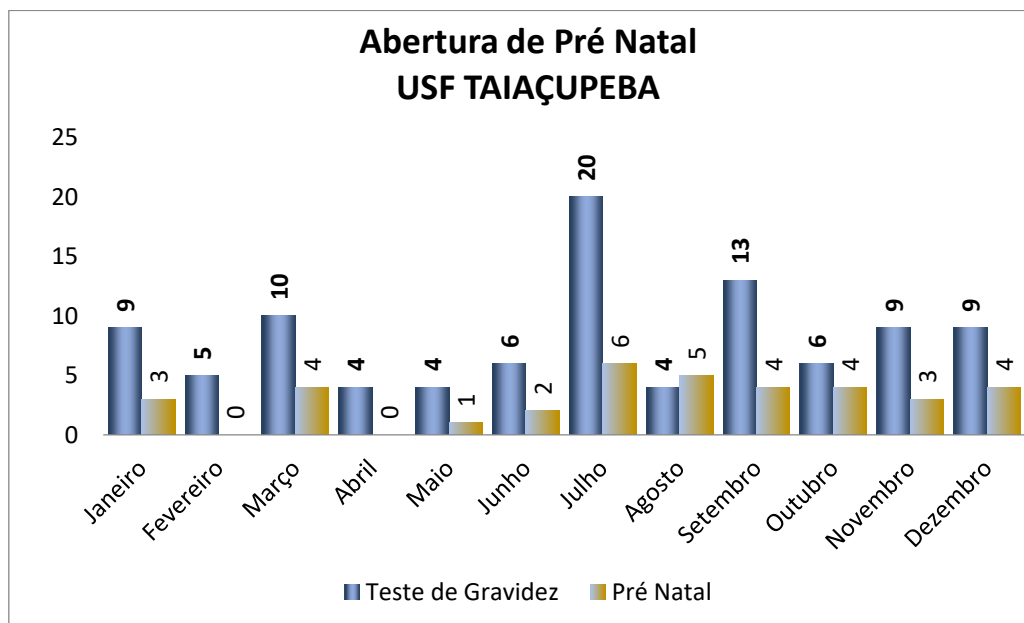
USF TAIACUPEBA				
TESTE RÁPIDO	Hepatite B	Hepatite C	HIV	Sífilis
Janeiro	8	8	7	8
Fevereiro	2	2	3	3
Março	15	15	6	16
Abril	5	5	5	6
Maio	6	6	6	6
Junho	13	13	12	13
Julho	10	21	26	5
Agosto	14	14	12	5
Setembro	15	15	15	15
Outubro	14	14	14	14
Novembro	11	11	11	11
Dezembro	6	6	6	6
Total	119	130	123	108



CONTRATO DE GESTÃO nº 46.2020
DESENVOLVIMENTO DAS AÇÕES E SERVIÇOS DE SAÚDE
PROCESSO: 9.657/2019

Demonstrado nos quadros abaixo o monitoramento de Testes Rápidos de Gravidez e Abertura de pré Natal realizados no período de 2022.

USF TAIAÇUPEBA		
	Teste de Gravidez	Pré Natal
Janeiro	9	3
Fevereiro	5	0
Março	10	4
Abril	4	0
Maio	4	1
Junho	6	2
Julho	20	6
Agosto	4	5
Setembro	13	4
Outubro	6	4
Novembro	9	3
Dezembro	9	4
Total	99	36

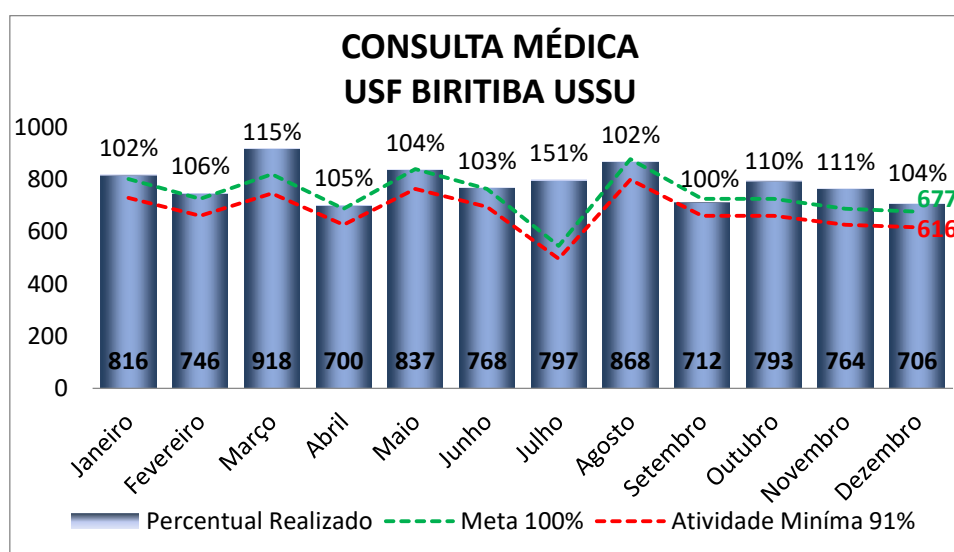


CONTRATO DE GESTÃO nº 46.2020
DESENVOLVIMENTO DAS AÇÕES E SERVIÇOS DE SAÚDE
PROCESSO: 9.657/2019

8.2.7. USF BIRITIBA USSU

Demonstrado no quadro abaixo as Consultas Médicas realizadas no período de 2022.

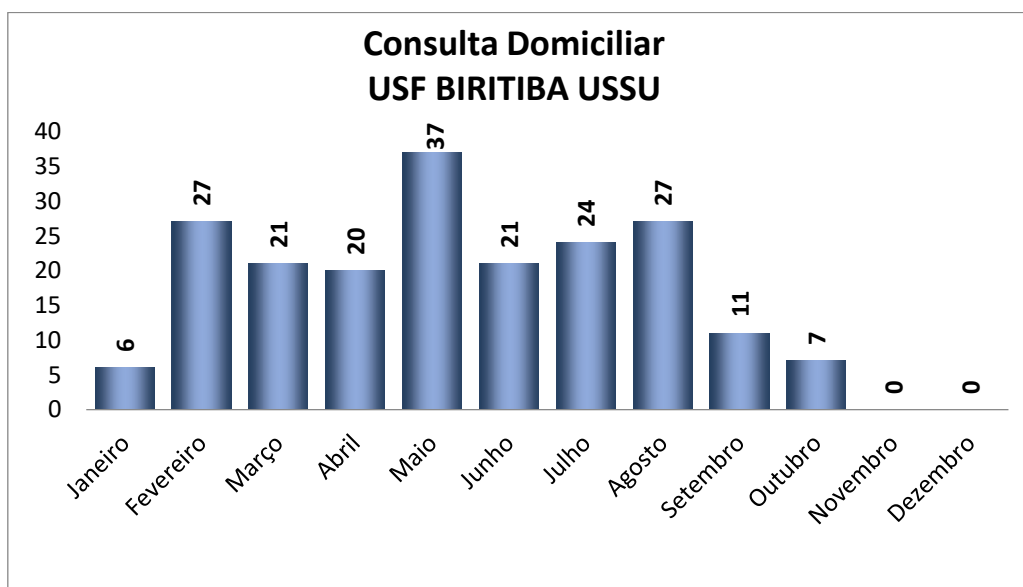
USF BIRITIBA USSU				
Consultas Médicas	Realizado	Meta 100%	Percentual Realizado	Atividade Mínima 91%
Janeiro	816	802	102%	730
Fevereiro	746	726	106%	661
Março	918	820	115%	746
Abril	700	688	105%	626
Mai	837	840	104%	764
Junho	768	764	103%	695
Julho	797	545	151%	496
Agosto	868	878	102%	799
Setembro	712	726	100%	661
Outubro	793	726	110%	661
Novembro	764	688	111%	626
Dezembro	706	677	104%	616
Total	9.425	8.880	108%	8.081



CONTRATO DE GESTÃO nº 46.2020
DESENVOLVIMENTO DAS AÇÕES E SERVIÇOS DE SAÚDE
PROCESSO: 9.657/2019

Demonstrado nos quadros abaixo as Consultas Médicas Domiciliares realizadas no período de 2022.

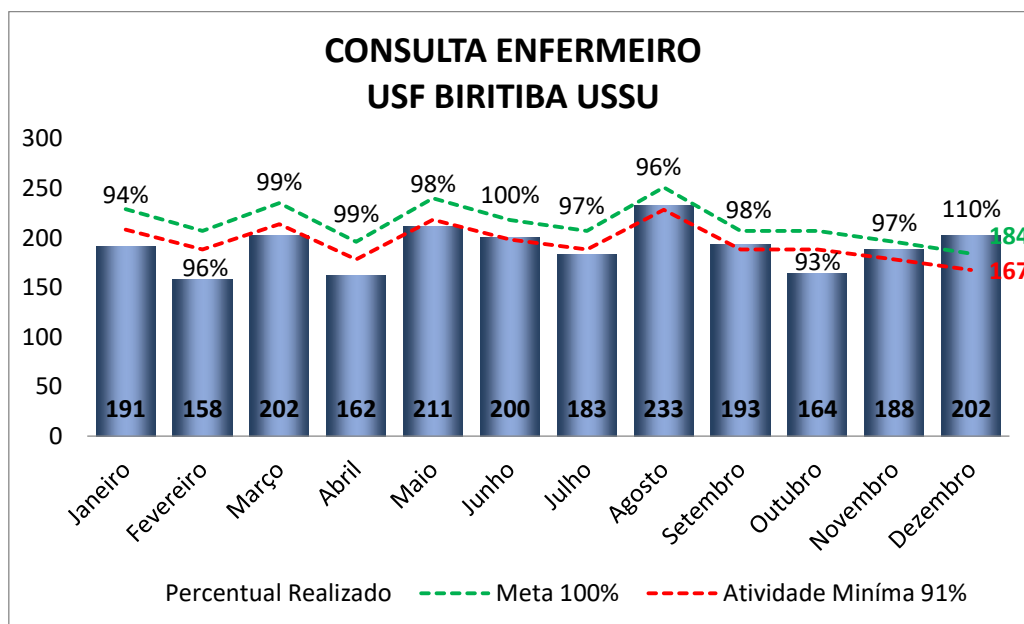
USF BIRITIBA USSU	
Consulta Domiciliar	Médico
Janeiro	6
Fevereiro	27
Março	21
Abril	20
Maio	37
Junho	21
Julho	24
Agosto	27
Setembro	11
Outubro	7
Novembro	0
Dezembro	0
Total	201



CONTRATO DE GESTÃO nº 46.2020
DESENVOLVIMENTO DAS AÇÕES E SERVIÇOS DE SAÚDE
PROCESSO: 9.657/2019

Demonstrado no quadro abaixo as Consultas de Enfermagem realizadas no período de 2022.

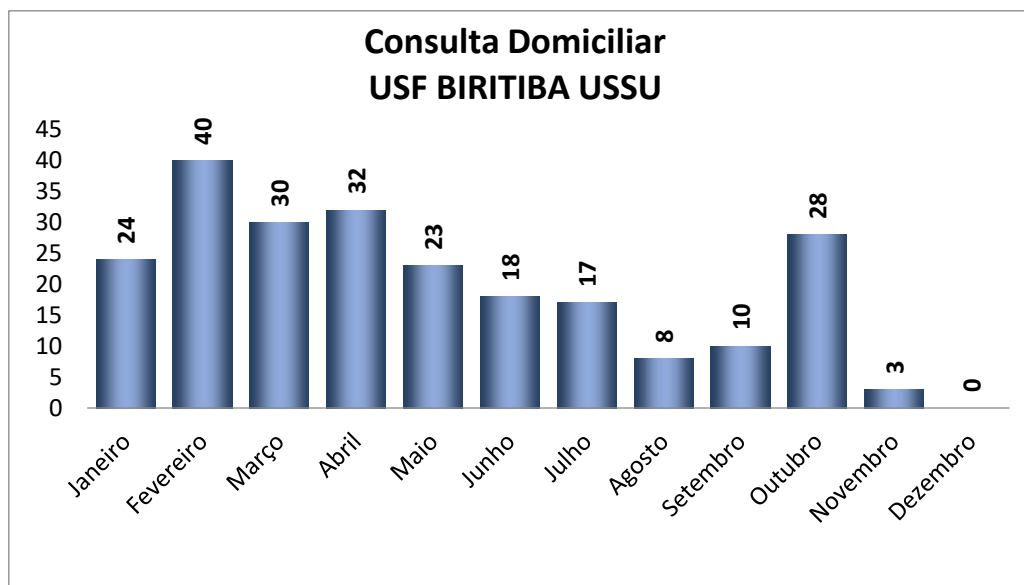
USF BIRITIBA USSU				
Consultas de Enfermeiro	Realizado	Meta 100%	Percentual Realizado	Atividade Mínima 91%
Janeiro	191	229	94%	208
Fevereiro	158	207	96%	188
Março	202	235	99%	214
Abril	162	196	99%	178
Maio	211	240	98%	218
Junho	200	218	100%	198
Julho	183	207	97%	188
Agosto	233	251	96%	228
Setembro	193	207	98%	188
Outubro	164	207	93%	188
Novembro	188	196	97%	178
Dezembro	202	184	110%	167
Total	2.287	2.577	98%	2.345



CONTRATO DE GESTÃO nº 46.2020
DESENVOLVIMENTO DAS AÇÕES E SERVIÇOS DE SAÚDE
PROCESSO: 9.657/2019

Demonstrado nos quadros abaixo as Consultas de Enfermeiro Domiciliares realizadas no período de 2022.

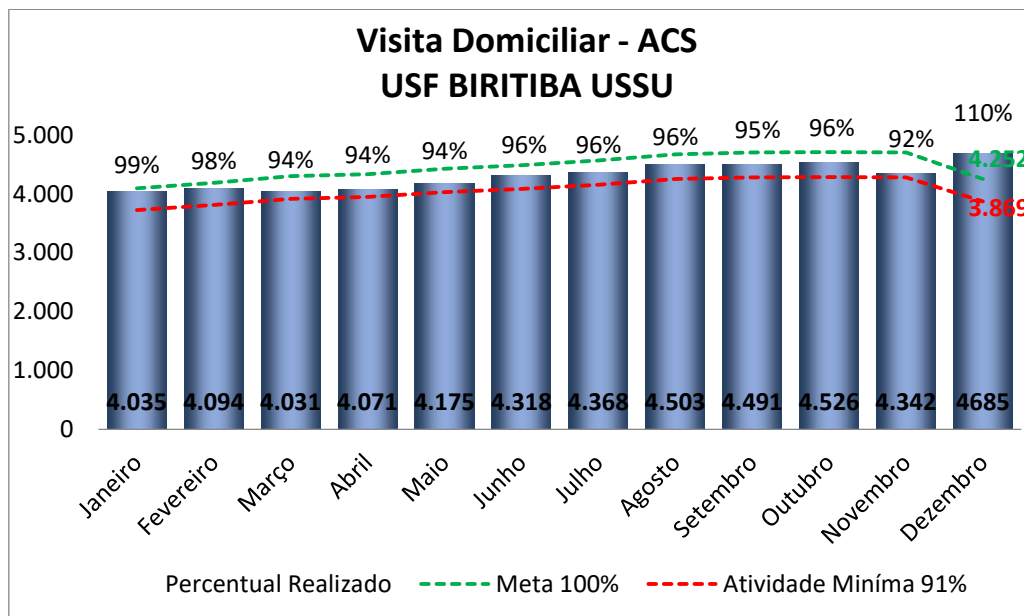
USF BIRITIBA USSU	
Consulta Domiciliar	Enfermeiro
Janeiro	24
Fevereiro	40
Março	30
Abril	32
Maio	23
Junho	18
Julho	17
Agosto	8
Setembro	10
Outubro	28
Novembro	3
Dezembro	0
Total	233



CONTRATO DE GESTÃO nº 46.2020
DESENVOLVIMENTO DAS AÇÕES E SERVIÇOS DE SAÚDE
PROCESSO: 9.657/2019

Demonstrado no quadro abaixo as Visitas Domiciliares realizadas no período de 2022.

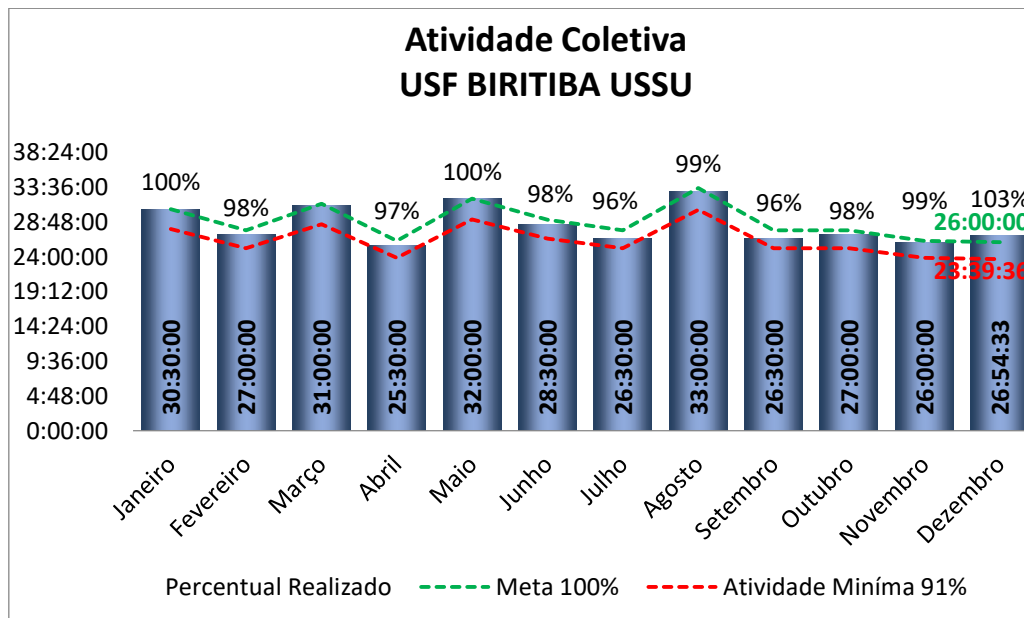
USF BIRITIBA USSU				
Visita Domiciliar - ACS	Realizado	Meta 100%	Percentual Realizado	Atividade Mínima 91%
Janeiro	4.035	4094	99%	3.726
Fevereiro	4.094	4189	98%	3.812
Março	4.031	4304	94%	3.917
Abril	4.071	4336	94%	3.946
Maio	4.175	4429	94%	4.030
Junho	4.318	4486	96%	4.082
Julho	4.368	4567	96%	4.156
Agosto	4.503	4674	96%	4.253
Setembro	4.491	4705	95%	4.282
Outubro	4.526	4710	96%	4.286
Novembro	4.342	4703	92%	4.280
Dezembro	4685	4.252	110%	3.869
Total	51.639	53.449	97%	48.639



CONTRATO DE GESTÃO nº 46.2020
DESENVOLVIMENTO DAS AÇÕES E SERVIÇOS DE SAÚDE
PROCESSO: 9.657/2019

Demonstrado no quadro abaixo as Atividades Coletivas no período de 2022.

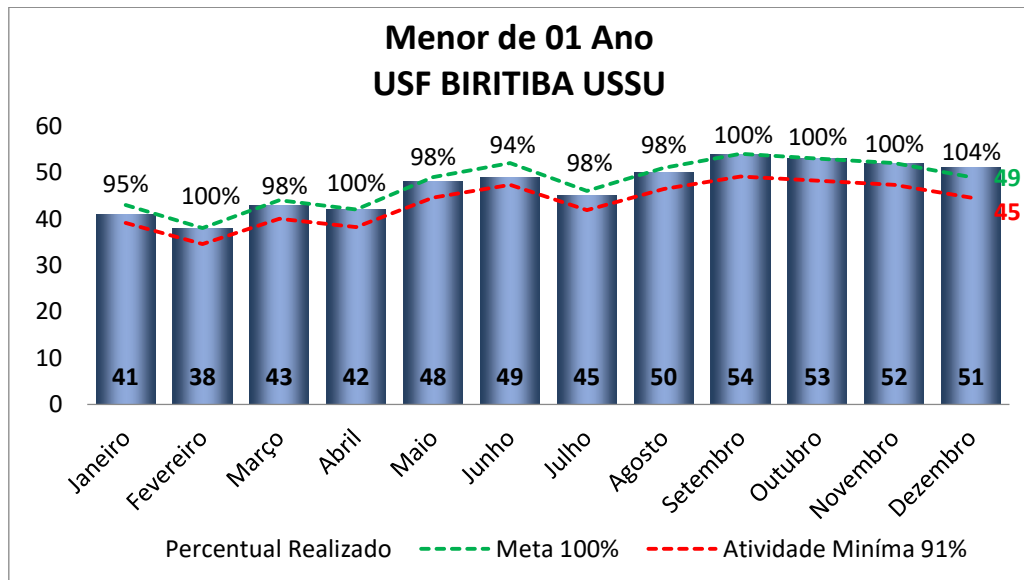
USF BIRITIBA USSU				
Atividade Coletiva	Realizado	Meta 100%	Percentual Realizado	Atividade Mínima 91%
Janeiro	30:30:00	30:32:44	100%	27:47:47
Fevereiro	27:00:00	27:38:11	98%	25:08:57
Março	31:00:00	31:16:22	99%	28:27:30
Abril	25:30:00	26:10:55	97%	23:49:32
Maio	32:00:00	32:00:00	100%	29:07:12
Junho	28:30:00	29:05:27	98%	26:28:22
Julho	26:30:00	27:38:11	96%	25:08:57
Agosto	33:00:00	33:27:16	99%	30:26:37
Setembro	26:30:00	27:38:00	96%	25:08:47
Outubro	27:00:00	27:38:11	98%	25:08:57
Novembro	26:00:00	26:10:55	99%	23:49:32
Dezembro	26:54:33	26:00:00	103%	23:39:36
Total	340:24:33	345:16:12	99%	314:11:45



CONTRATO DE GESTÃO nº 46.2020
DESENVOLVIMENTO DAS AÇÕES E SERVIÇOS DE SAÚDE
PROCESSO: 9.657/2019

Demonstrado nos quadros abaixo monitoramento de calendário vacinal de Menores de 01 ano no período de 2022.

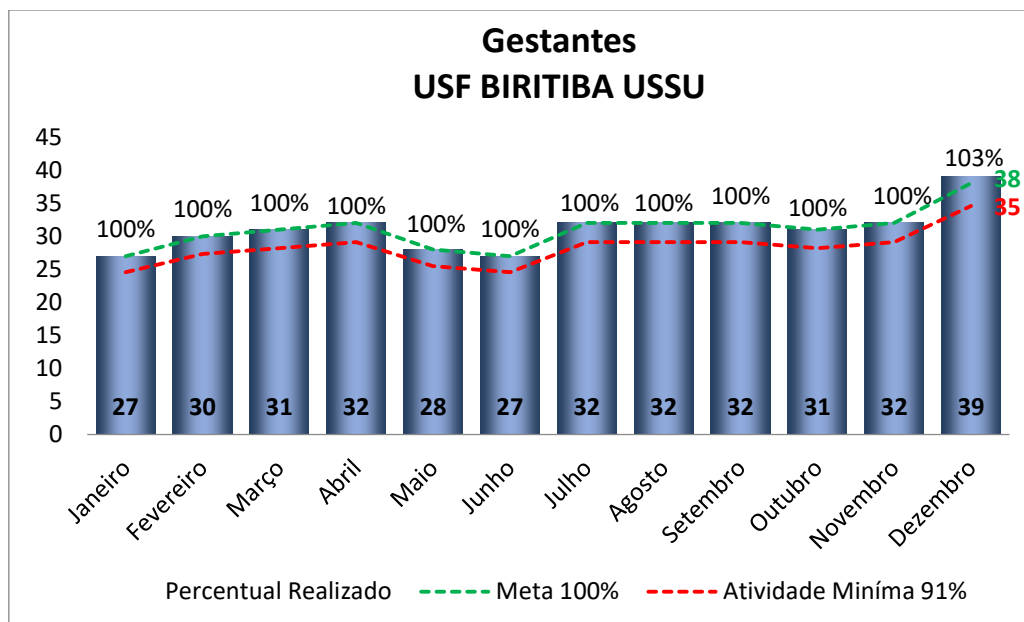
USF BIRITIBA USSU				
Menores de 01 Ano	Realizado	Meta 100%	Percentual Realizado	Atividade Mínima 91%
Janeiro	41	43	95%	39
Fevereiro	38	38	100%	35
Março	43	44	98%	40
Abril	42	42	100%	38
Mai	48	49	98%	45
Junho	49	52	94%	47
Julho	45	46	98%	42
Agosto	50	51	98%	46
Setembro	54	54	100%	49
Outubro	53	53	100%	48
Novembro	52	52	100%	47
Dezembro	51	49	104%	45
Total	566	573	99%	521



CONTRATO DE GESTÃO nº 46.2020
DESENVOLVIMENTO DAS AÇÕES E SERVIÇOS DE SAÚDE
PROCESSO: 9.657/2019

Demonstrado nos quadros abaixo monitoramento de gestantes no período de 2022.

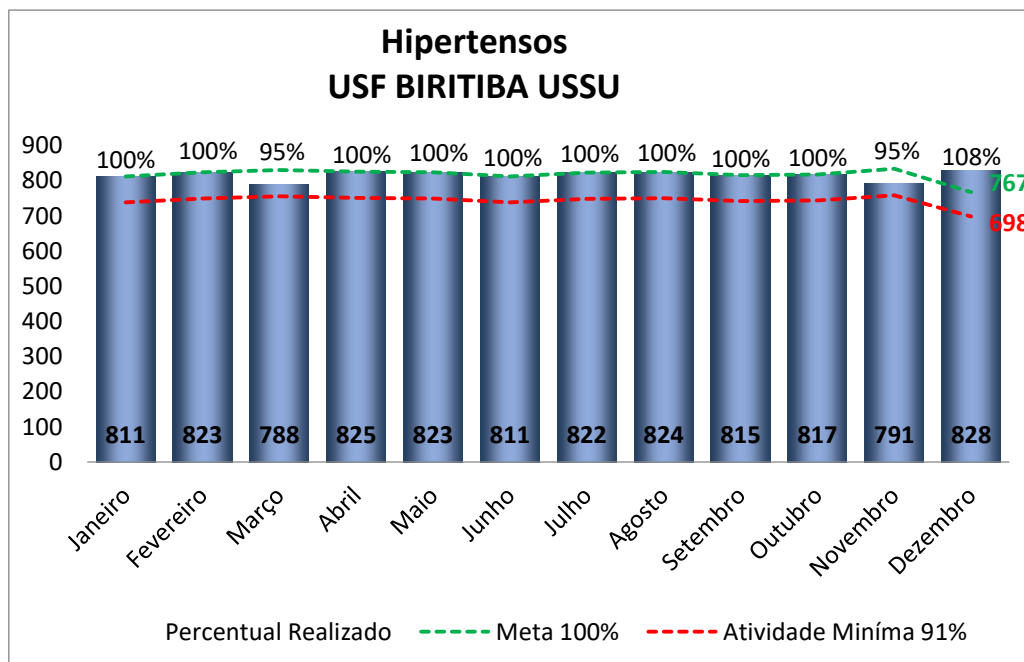
USF BIRITIBA USSU				
Gestantes	Realizado	Meta 100%	Percentual Realizado	Atividade Mínima 91%
Janeiro	27	27	100%	25
Fevereiro	30	30	100%	27
Março	31	31	100%	28
Abril	32	32	100%	29
Maio	28	28	100%	25
Junho	27	27	100%	25
Julho	32	32	100%	29
Agosto	32	32	100%	29
Setembro	32	32	100%	29
Outubro	31	31	100%	28
Novembro	32	32	100%	29
Dezembro	39	38	103%	35
Total	373	372	100%	339



CONTRATO DE GESTÃO nº 46.2020
DESENVOLVIMENTO DAS AÇÕES E SERVIÇOS DE SAÚDE
PROCESSO: 9.657/2019

Demonstrado nos quadros abaixo monitoramento de Hipertensos no período de 2022.

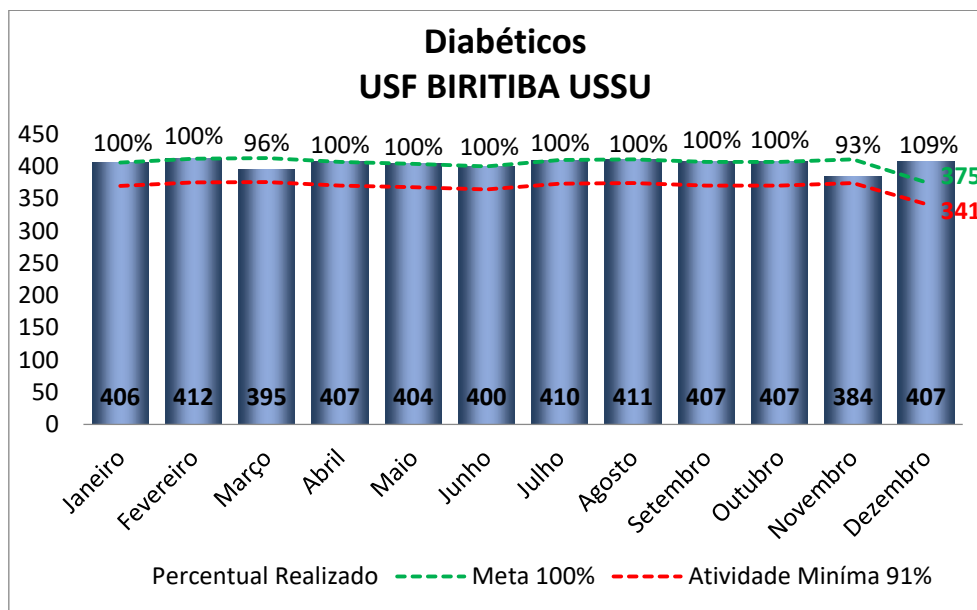
USF BIRITIBA USSU				
Hipertensos	Realizado	Meta 100%	Percentual Realizado	Atividade Mínima 91%
Janeiro	811	811	100%	738
Fevereiro	823	823	100%	749
Março	788	830	95%	755
Abril	825	825	100%	751
Maio	823	823	100%	749
Junho	811	811	100%	738
Julho	822	822	100%	748
Agosto	824	824	100%	750
Setembro	815	815	100%	742
Outubro	817	817	100%	743
Novembro	791	833	95%	758
Dezembro	828	767	108%	698
Total	9.778	9.801	100%	8.919



CONTRATO DE GESTÃO nº 46.2020
 DESENVOLVIMENTO DAS AÇÕES E SERVIÇOS DE SAÚDE
 PROCESSO: 9.657/2019

Demonstrado nos quadros abaixo monitoramento de Diabéticos no período de 2022.

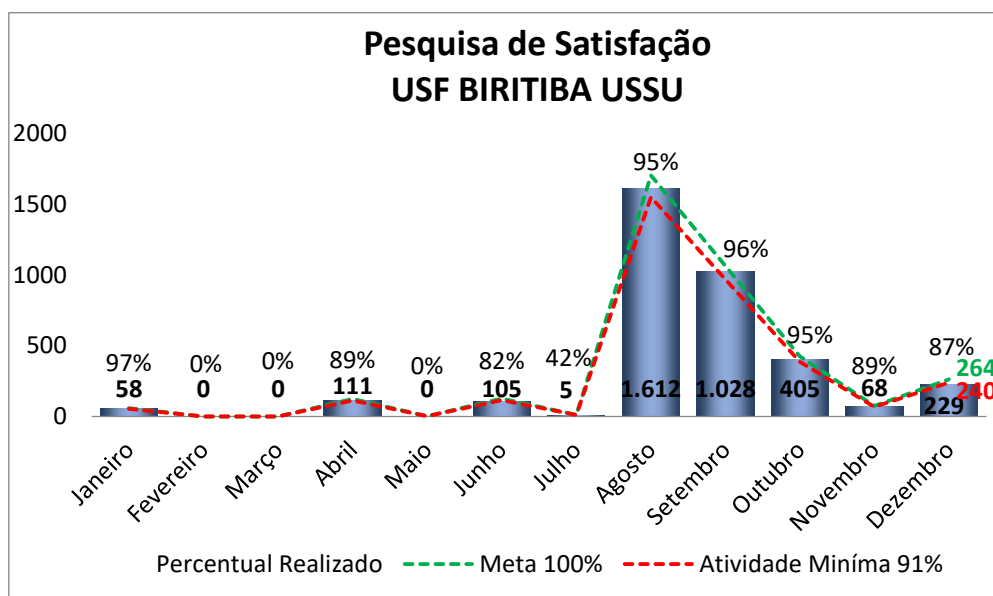
USF BIRITIBA USSU				
Diabéticos	Realizado	Meta 100%	Percentual Realizado	Atividade Mínima 91%
Janeiro	406	406	100%	369
Fevereiro	412	412	100%	375
Março	395	413	96%	376
Abril	407	407	100%	370
Mai	404	404	100%	368
Junho	400	400	100%	364
Julho	410	410	100%	373
Agosto	411	411	100%	374
Setembro	407	407	100%	370
Outubro	407	407	100%	370
Novembro	384	411	93%	374
Dezembro	407	375	109%	341
Total	4.850	4.863	100%	4.425



CONTRATO DE GESTÃO nº 46.2020
DESENVOLVIMENTO DAS AÇÕES E SERVIÇOS DE SAÚDE
PROCESSO: 9.657/2019

Demonstrado nos quadros abaixo pesquisa de satisfação dos usuários no período de 2022.


USF BIRITIBA USSU				
Pesquisa de Satisfação	Realizado	Meta 100%	Percentual Realizado	Atividade Mínima 91%
Janeiro	58	60	97%	55
Fevereiro	0	0	0%	0
Março	0	0	0%	0
Abril	111	125	89%	114
Maió	0	2	0%	2
Junho	105	128	82%	116
Julho	5	12	42%	11
Agosto	1.612	1.705	95%	1.552
Setembro	1.028	1.067	96%	971
Outubro	405	426	95%	388
Novembro	68	76	89%	69
Dezembro	229	264	87%	240
Total	3.621	3.865	94%	3.517



CONTRATO DE GESTÃO nº 46.2020
DESENVOLVIMENTO DAS AÇÕES E SERVIÇOS DE SAÚDE
PROCESSO: 9.657/2019

Demonstrado nos quadros abaixo os encaminhamentos de guias a SMS/PMMC para agendamento de procedimentos e/ou consultas médicas especializadas no período de 2022.

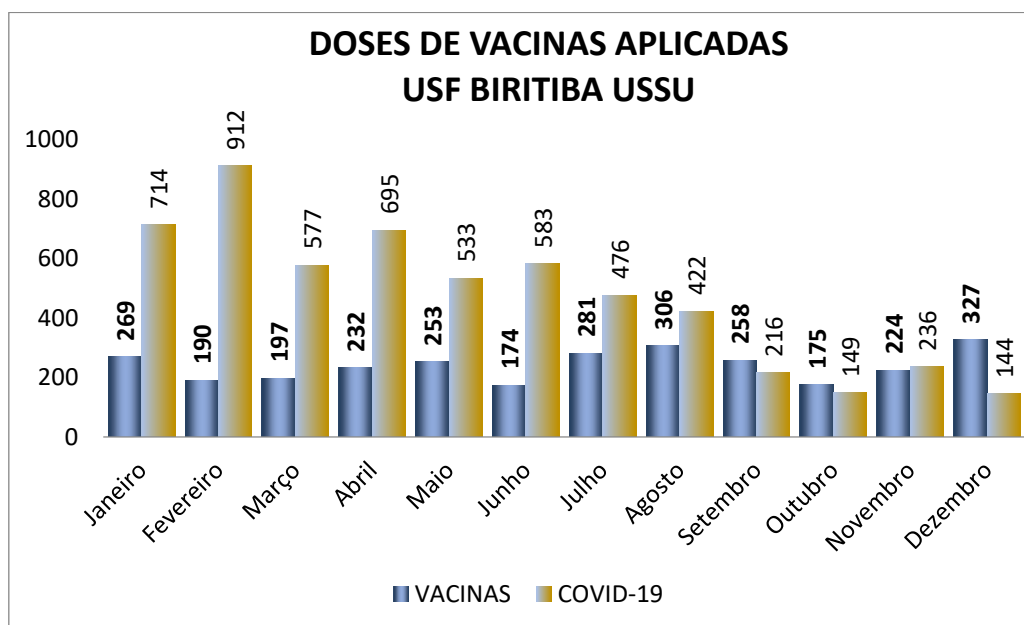
USF BIRITIBA USSU		
ENCAMINHAMENTOS	SARE	SADT
Janeiro	92	125
Fevereiro	96	153
Março	155	220
Abril	103	143
Maio	102	164
Junho	106	131
Julho	128	177
Agosto	136	227
Setembro	123	137
Outubro	101	134
Novembro	120	86
Dezembro	60	91
Total	1.322	1.788



CONTRATO DE GESTÃO nº 46.2020
DESENVOLVIMENTO DAS AÇÕES E SERVIÇOS DE SAÚDE
PROCESSO: 9.657/2019

Demonstrado nos quadros abaixo as imunizações realizadas no período de 2022.

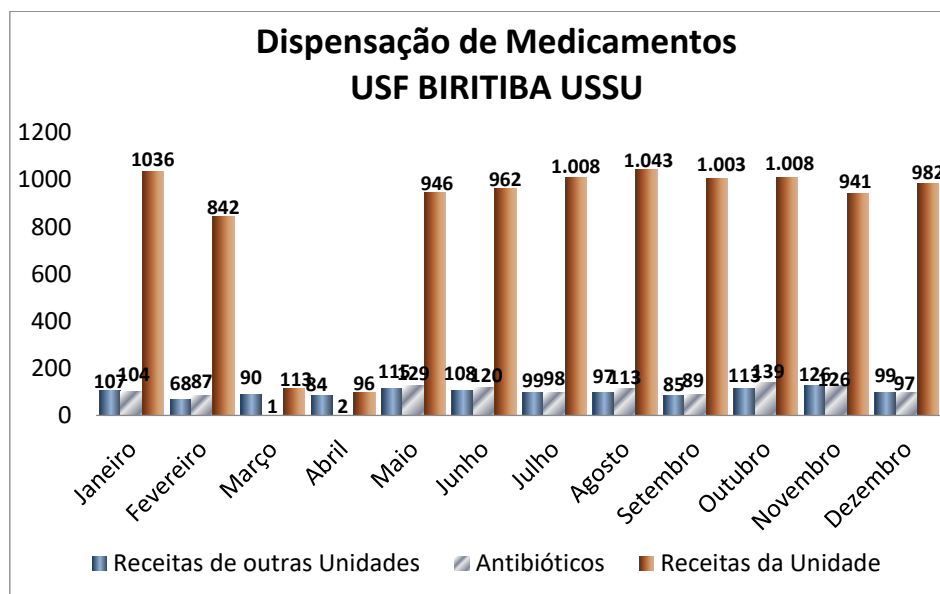
USF BIRITIBA USSU		
Imunizações	VACINAS	COVID-19
Janeiro	269	714
Fevereiro	190	912
Março	197	577
Abril	232	695
Maio	253	533
Junho	174	583
Julho	281	476
Agosto	306	422
Setembro	258	216
Outubro	175	149
Novembro	224	236
Dezembro	327	144
Total	2.886	5.657



CONTRATO DE GESTÃO nº 46.2020
DESENVOLVIMENTO DAS AÇÕES E SERVIÇOS DE SAÚDE
PROCESSO: 9.657/2019

Demonstrado nos quadros abaixo a distribuição de medicamentos realizados no período de 2022.

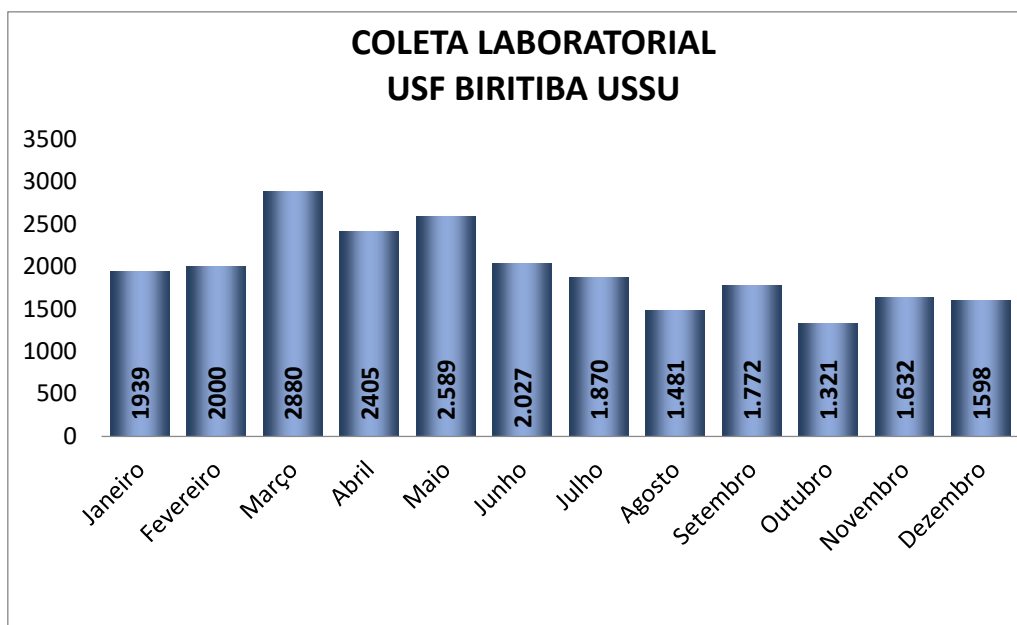
USF BIRITIBA USSU			
Dispensário de Medicamentos	Receitas de outras Unidades	Antibióticos	Receitas da Unidade
Janeiro	107	104	1036
Fevereiro	68	87	842
Março	90	1	113
Abril	84	2	96
Maio	115	129	946
Junho	108	120	962
Julho	99	98	1.008
Agosto	97	113	1.043
Setembro	85	89	1.003
Outubro	113	139	1.008
Novembro	126	126	941
Dezembro	99	97	982
Total	1.191	1.105	9.980



CONTRATO DE GESTÃO nº 46.2020
DESENVOLVIMENTO DAS AÇÕES E SERVIÇOS DE SAÚDE
PROCESSO: 9.657/2019

Demonstrado nos quadros abaixo da Coleta Laboratorial no período de 2022.

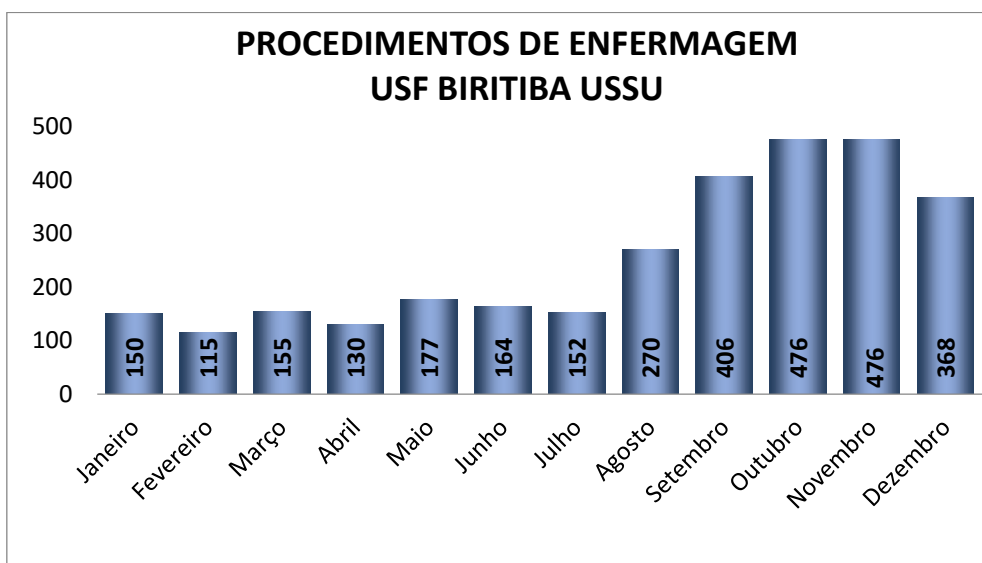
USF BIRITIBA USSU	
Coleta Laboratorial	Realizado
Janeiro	1939
Fevereiro	2000
Março	2880
Abril	2405
Maio	2.589
Junho	2.027
Julho	1.870
Agosto	1.481
Setembro	1.772
Outubro	1.321
Novembro	1.632
Dezembro	1598
Total	23.514



CONTRATO DE GESTÃO nº 46.2020
DESENVOLVIMENTO DAS AÇÕES E SERVIÇOS DE SAÚDE
PROCESSO: 9.657/2019

Demonstrado nos quadros abaixo o monitoramento de Procedimentos de Enfermagem no período de 2022.

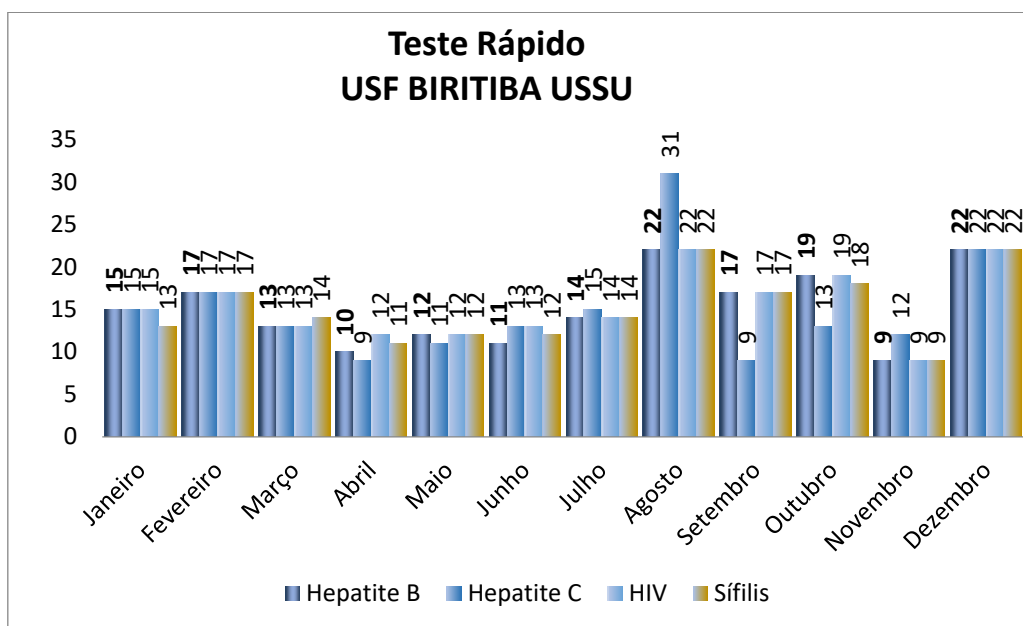
USF BIRITIBA USSU	
Procedimentos de Enfermagem	Realizado
Janeiro	150
Fevereiro	115
Março	155
Abril	130
Maio	177
Junho	164
Julho	152
Agosto	270
Setembro	406
Outubro	476
Novembro	476
Dezembro	368
Total	3.039



CONTRATO DE GESTÃO nº 46.2020
DESENVOLVIMENTO DAS AÇÕES E SERVIÇOS DE SAÚDE
PROCESSO: 9.657/2019

Demonstrado nos quadros abaixo o monitoramento de Testes Rápidos realizados no período de 2022.

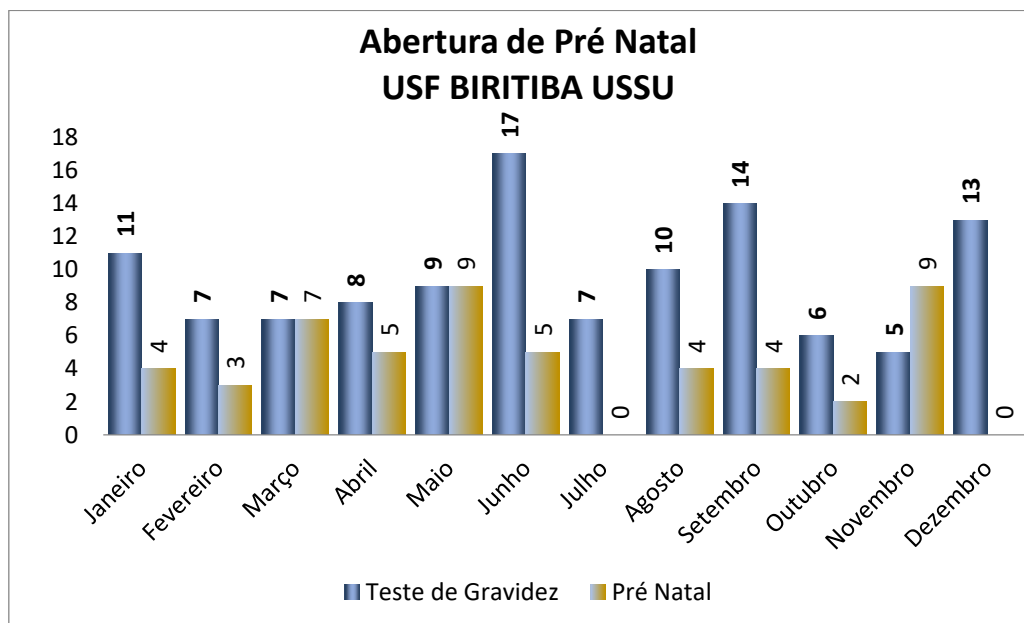
USF BIRITIBA USSU				
TESTE RÁPIDO	Hepatite B	Hepatite C	HIV	Sífilis
Janeiro	15	15	15	13
Fevereiro	17	17	17	17
Março	13	13	13	14
Abril	10	9	12	11
Maio	12	11	12	12
Junho	11	13	13	12
Julho	14	15	14	14
Agosto	22	31	22	22
Setembro	17	9	17	17
Outubro	19	13	19	18
Novembro	9	12	9	9
Dezembro	22	22	22	22
Total	181	180	185	181



CONTRATO DE GESTÃO nº 46.2020
DESENVOLVIMENTO DAS AÇÕES E SERVIÇOS DE SAÚDE
PROCESSO: 9.657/2019

Demonstrado nos quadros abaixo o monitoramento de Testes Rápidos de Gravidez e Abertura de pré Natal realizados no período de 2022.

USF BIRITIBA USSU		
	Teste de Gravidez	Pré Natal
Janeiro	11	4
Fevereiro	7	3
Março	7	7
Abril	8	5
Maio	9	9
Junho	17	5
Julho	7	0
Agosto	10	4
Setembro	14	4
Outubro	6	2
Novembro	5	9
Dezembro	13	0
Total	114	52



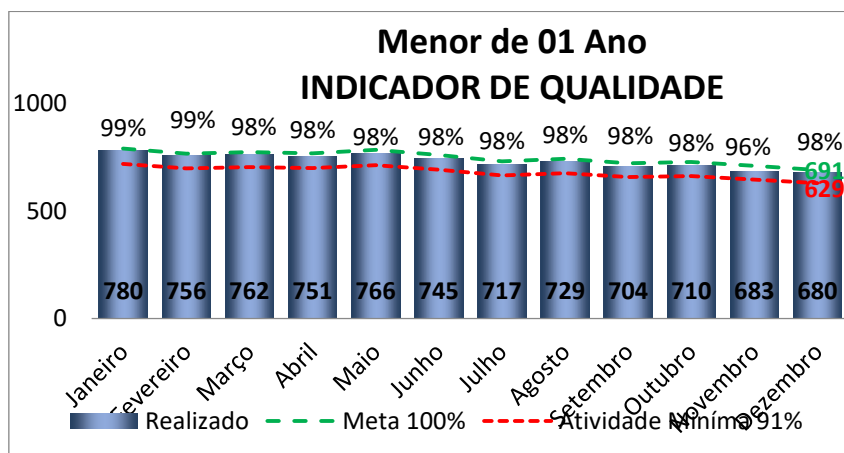
CONTRATO DE GESTÃO nº 46.2020
DESENVOLVIMENTO DAS AÇÕES E SERVIÇOS DE SAÚDE
PROCESSO: 9.657/2019

9. INDICADOR DE QUALIDADE

Segue abaixo os indicadores de qualidade segundo contrato de gestão previstos nas unidades de saúde da estratégia e saúde da família.

Demonstrado nos quadros abaixo os Menores de 01 Ano Vacinados no período de 2022.

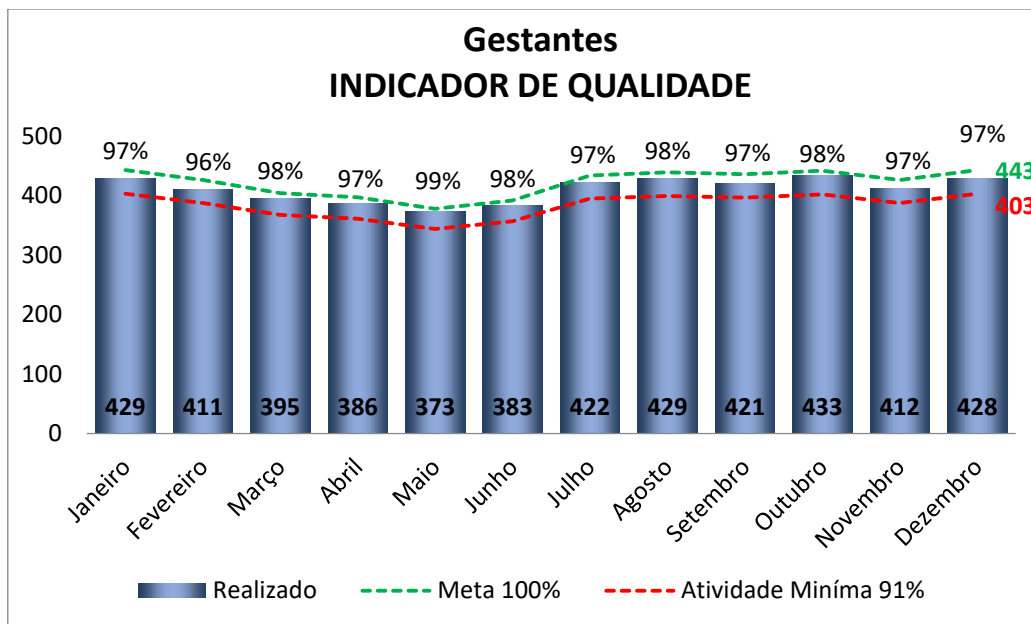
INDICADOR DE QUALIDADE				
Menores de 01 Ano	Realizado	Meta 100%	Percentual Realizado	Atividade Mínima 91%
Janeiro	780	790	99%	719
Fevereiro	756	767	99%	698
Março	762	774	98%	704
Abril	751	768	98%	699
Maio	766	784	98%	713
Junho	745	761	98%	693
Julho	717	731	98%	665
Agosto	729	742	98%	675
Setembro	704	722	98%	657
Outubro	710	727	98%	662
Novembro	683	710	96%	646
Dezembro	680	691	98%	629
Total	8.783	8.967	98%	8.160



CONTRATO DE GESTÃO nº 46.2020
DESENVOLVIMENTO DAS AÇÕES E SERVIÇOS DE SAÚDE
PROCESSO: 9.657/2019

Demonstrado nos quadros abaixo as Gestantes Acompanhadas no período de 2022.

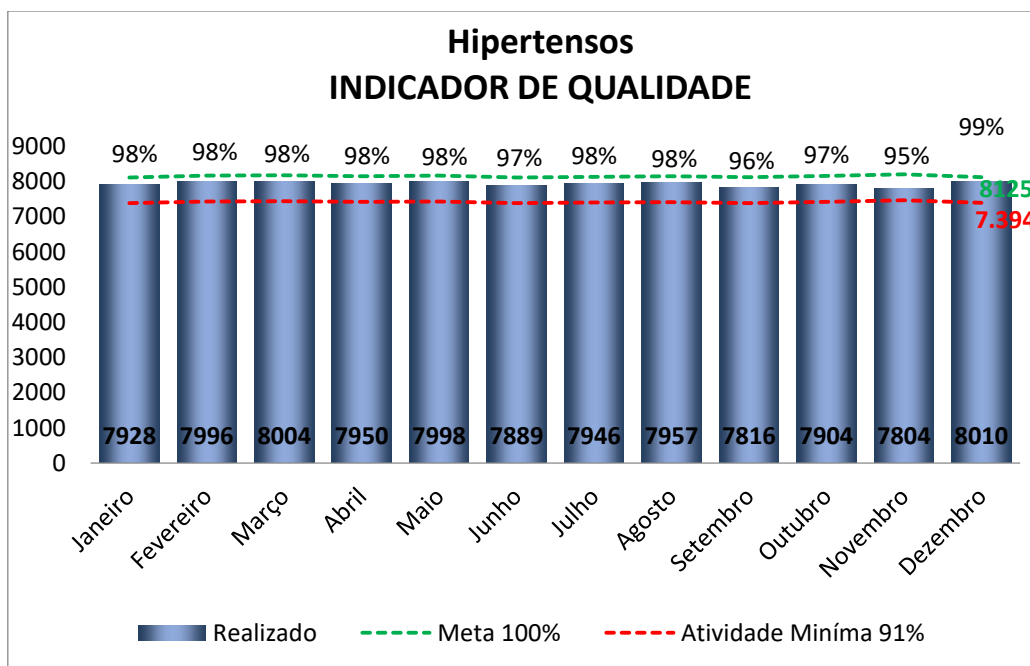
INDICADOR DE QUALIDADE				
Gestantes	Realizado	Meta 100%	Percentual Realizado	Atividade Mínima 91%
Janeiro	429	443	97%	403
Fevereiro	411	426	96%	388
Março	395	404	98%	368
Abril	386	397	97%	361
Mai	373	378	99%	344
Junho	383	392	98%	357
Julho	422	434	97%	395
Agosto	429	439	98%	399
Setembro	421	436	97%	397
Outubro	433	442	98%	402
Novembro	412	426	97%	388
Dezembro	428	443	97%	403
Total	4.922	5.060	97%	4.605



CONTRATO DE GESTÃO nº 46.2020
 DESENVOLVIMENTO DAS AÇÕES E SERVIÇOS DE SAÚDE
 PROCESSO: 9.657/2019

Demonstrado nos quadros abaixo os Hipertensos Acompanhados no período de 2022.

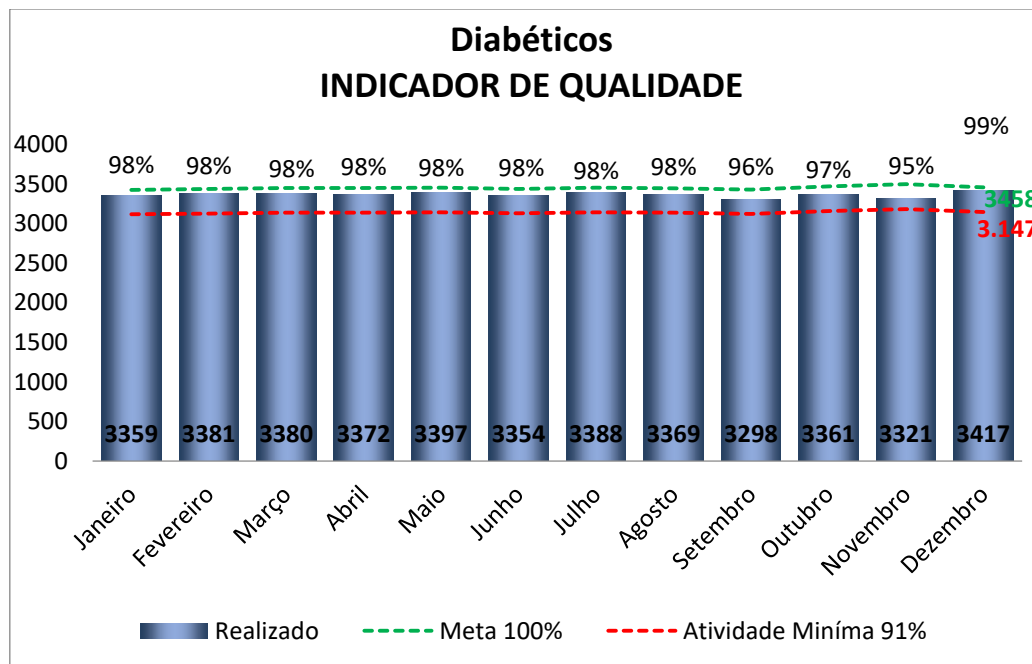
INDICADOR DE QUALIDADE				
Hipertensos	Realizado	Meta 100%	Percentual Realizado	Atividade Mínima 91%
Janeiro	7928	8115	98%	7.385
Fevereiro	7996	8166	98%	7.431
Março	8004	8176	98%	7.440
Abril	7950	8152	98%	7.418
Mai	7998	8168	98%	7.433
Junho	7889	8118	97%	7.387
Julho	7946	8133	98%	7.401
Agosto	7957	8146	98%	7.413
Setembro	7816	8121	96%	7.390
Outubro	7904	8155	97%	7.421
Novembro	7804	8202	95%	7.464
Dezembro	8010	8125	99%	7.394
Total	95.202	97.777	97%	88.977



CONTRATO DE GESTÃO nº 46.2020
DESENVOLVIMENTO DAS AÇÕES E SERVIÇOS DE SAÚDE
PROCESSO: 9.657/2019

Demonstrado nos quadros abaixo os Diabéticos Acompanhados no período de 2022.

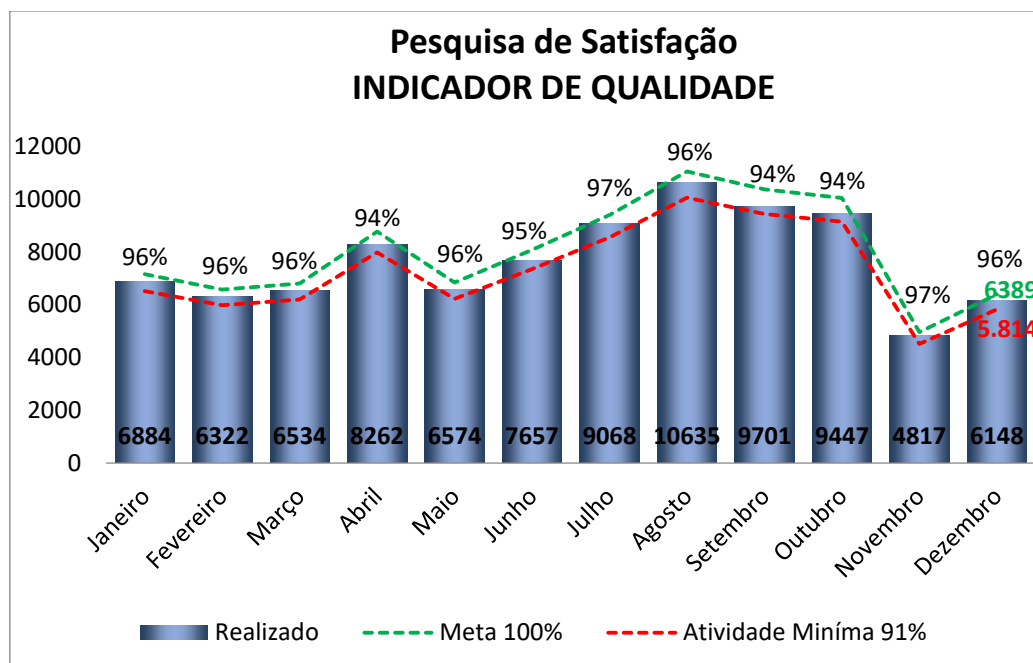
INDICADOR DE QUALIDADE				
Diabéticos	Realizado	Meta 100%	Percentual Realizado	Atividade Mínima 91%
Janeiro	3359	3423	98%	3.115
Fevereiro	3381	3436	98%	3.127
Março	3380	3449	98%	3.139
Abril	3372	3449	98%	3.139
Mai	3397	3453	98%	3.142
Junho	3354	3438	98%	3.129
Julho	3388	3453	98%	3.142
Agosto	3369	3445	98%	3.135
Setembro	3298	3429	96%	3.120
Outubro	3361	3469	97%	3.157
Novembro	3321	3498	95%	3.183
Dezembro	3417	3458	99%	3.147
Total	40.397	41.400	98%	37.674



CONTRATO DE GESTÃO nº 46.2020
DESENVOLVIMENTO DAS AÇÕES E SERVIÇOS DE SAÚDE
PROCESSO: 9.657/2019

Demonstrado nos quadros abaixo pesquisa de satisfação dos usuários no período de 2022.

INDICADOR DE QUALIDADE				
Pesquisa de Satisfação	Realizado	Meta 100%	Percentual Realizado	Atividade Mínima 91%
Janeiro	6884	7155	96%	6.511
Fevereiro	6322	6570	96%	5.979
Março	6534	6806	96%	6.193
Abril	8262	8766	94%	7.977
Mai	6574	6836	96%	6.221
Junho	7657	8077	95%	7.350
Julho	9068	9393	97%	8.548
Agosto	10635	11048	96%	10.054
Setembro	9701	10364	94%	9.431
Outubro	9447	10042	94%	9.138
Novembro	4817	4962	97%	4.515
Dezembro	6148	6389	96%	5.814
Total	92.049	96.408	95%	87.731



CONTRATO DE GESTÃO nº 46.2020
DESENVOLVIMENTO DAS AÇÕES E SERVIÇOS DE SAÚDE
PROCESSO: 9.657/2019

10. UBS ALTO IPIRANGA

Volume de Atendimento Esperado X Produção

Segue abaixo o quadro demonstrativo dos atendimentos realizados no período avaliativo e acompanhamento dos atendimentos. Odontologia está realizando atendimentos de urgência, emergência e agendados (conforme orientação por e-mail da Dra. Viviane Armindo- Responsável pela Odontologia na SMS).

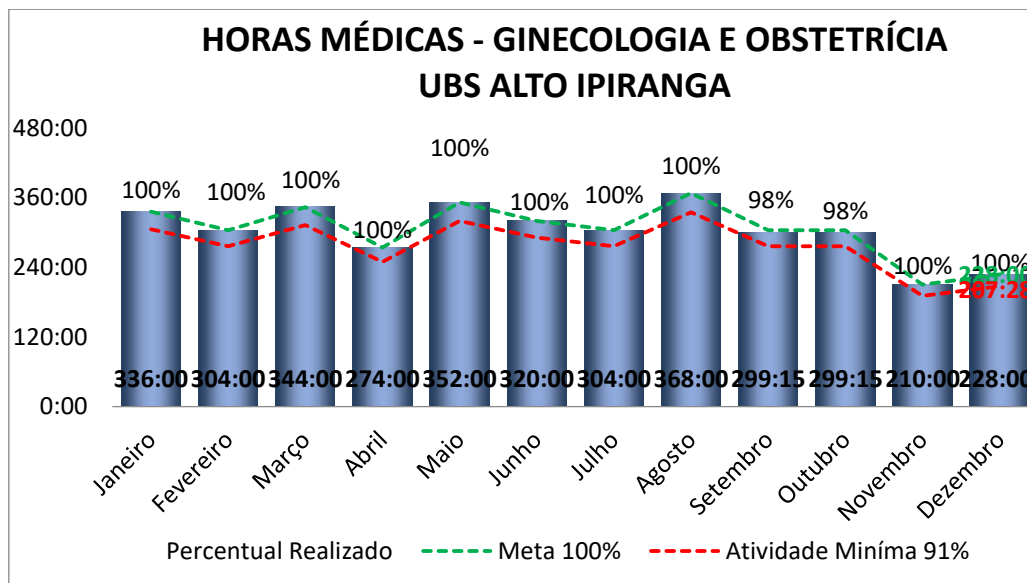
Demonstrado no quadro abaixo as Horas Médicas Contratadas para Clínica Médica no período de 2022.

UBS ALTO IPIRANGA				
Horas Médico Clínico	Realizado	Meta 100%	Percentual Realizado	Atividade Mínima 91%
Janeiro	168:00	168:00	100%	152:52
Fevereiro	152:00	152:00	100%	138:19
Março	172:00	172:00	100%	156:31
Abril	140:00	140:00	100%	127:24
Maiο	176:00	176:00	100%	160:09
Junho	160:00	160:00	100%	145:36
Julho	152:00	152:00	100%	138:19
Agosto	184:00	184:00	100%	167:26
Setembro	152:00	152:00	100%	138:19
Outubro	152:00	152:00	100%	138:19
Novembro	210:00	210:00	100%	191:06
Dezembro	234:00	234:00	100%	212:56
Total	2052:00	2052:00	100%	1867:19

CONTRATO DE GESTÃO nº 46.2020
DESENVOLVIMENTO DAS AÇÕES E SERVIÇOS DE SAÚDE
PROCESSO: 9.657/2019

Demonstrado no quadro abaixo as Horas Médicas Contratadas para Ginecologia no período de 2022.

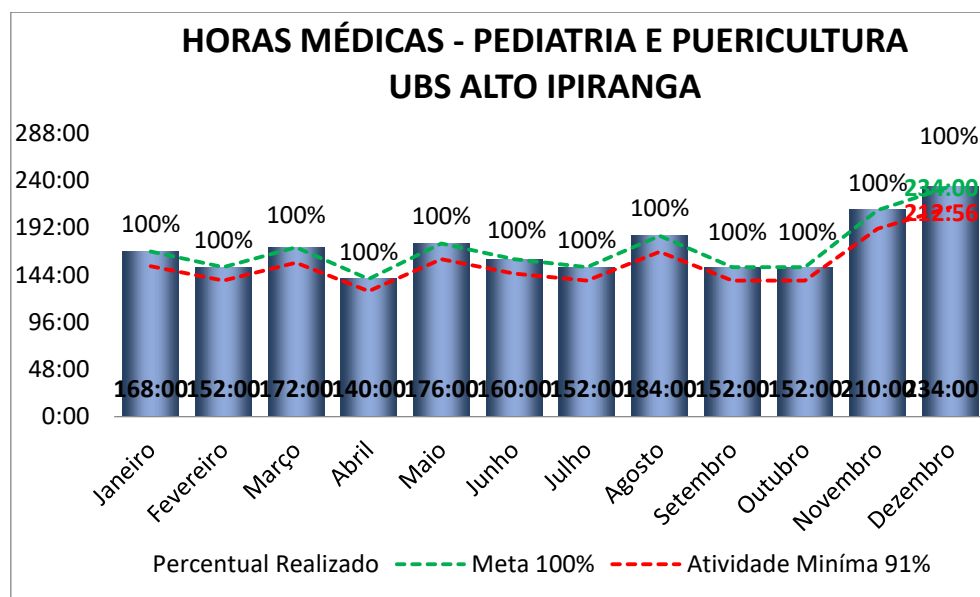
UBS ALTO IPIRANGA				
Horas Ginecologia e Obstetrícia	Realizado	Meta 100%	Percentual Realizado	Atividade Mínima 91%
Janeiro	336:00	336:00	100%	305:45
Fevereiro	304:00	304:00	100%	276:38
Março	344:00	344:00	100%	313:02
Abril	274:00	274:00	100%	249:20
Mai	352:00	352:00	100%	320:19
Junho	320:00	320:00	100%	291:12
Julho	304:00	304:00	100%	276:38
Agosto	368:00	368:00	100%	334:52
Setembro	299:15	304:00	98%	276:38
Outubro	299:15	304:00	98%	276:38
Novembro	210:00	210:00	100%	191:06
Dezembro	228:00	228:00	100%	207:28
Total	3638:30	3648:00	100%	3319:40



CONTRATO DE GESTÃO nº 46.2020
DESENVOLVIMENTO DAS AÇÕES E SERVIÇOS DE SAÚDE
PROCESSO: 9.657/2019

Demonstrado no quadro abaixo as Horas Médicas Contratadas para Pediatria no período de 2022.

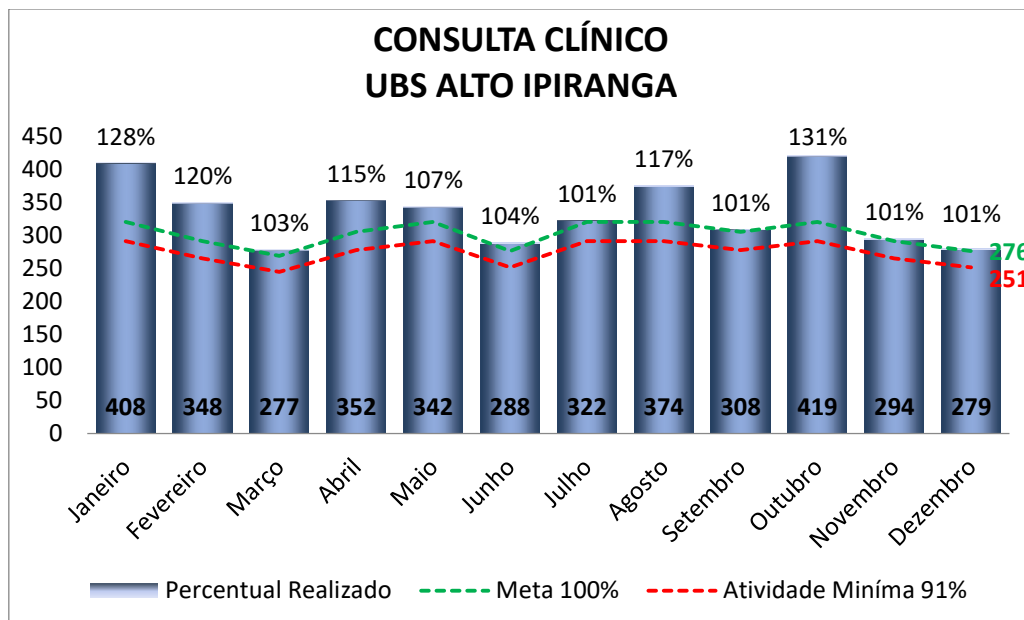
UBS ALTO IPIRANGA				
Horas Pediatria e Puericultura	Realizado	Meta 100%	Percentual Realizado	Atividade Mínima 91%
Janeiro	84:00	84:00	100%	76:26
Fevereiro	76:00	76:00	100%	69:09
Março	84:00	84:00	100%	76:26
Abril	72:00	72:00	100%	65:31
Mai	88:00	88:00	100%	80:04
Junho	80:00	80:00	100%	72:48
Julho	76:00	76:00	100%	69:09
Agosto	92:00	92:00	100%	83:43
Setembro	76:00	76:00	100%	69:09
Outubro	76:00	76:00	100%	69:09
Novembro	72:00	72:00	100%	65:31
Dezembro	79:00	79:00	100%	71:53
Total	955:00	955:00	100%	869:03



CONTRATO DE GESTÃO nº 46.2020
DESENVOLVIMENTO DAS AÇÕES E SERVIÇOS DE SAÚDE
PROCESSO: 9.657/2019

Demonstrado no quadro abaixo as Consultas de Clínica Médica no período de 2022.

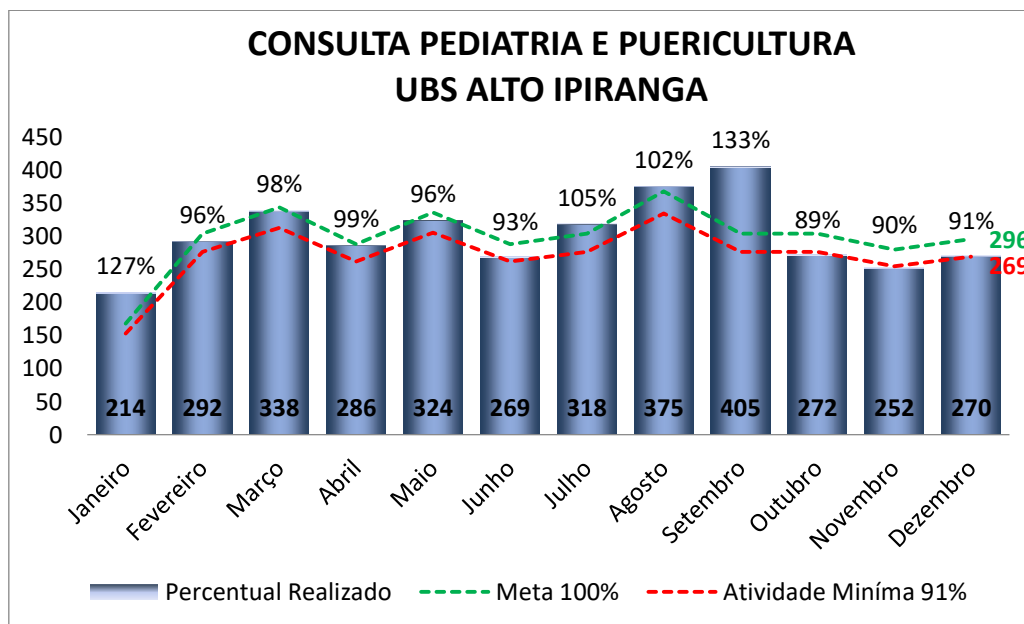
UBS ALTO IPIRANGA				
Consultas Clínica Médica	Realizado	Meta 100%	Percentual Realizado	Atividade Mínima 91%
Janeiro	408	320	128%	291
Fevereiro	348	291	120%	265
Março	277	269	103%	245
Abril	352	305	115%	278
Mai	342	320	107%	291
Junho	288	276	104%	251
Julho	322	320	101%	291
Agosto	374	320	117%	291
Setembro	308	305	101%	278
Outubro	419	320	131%	291
Novembro	294	291	101%	265
Dezembro	279	276	101%	251
Total	4.011	3.613	111%	3.288



CONTRATO DE GESTÃO nº 46.2020
DESENVOLVIMENTO DAS AÇÕES E SERVIÇOS DE SAÚDE
PROCESSO: 9.657/2019

Demonstrado no quadro abaixo as Consultas de Pediatria e Puericultura no período de 2022.

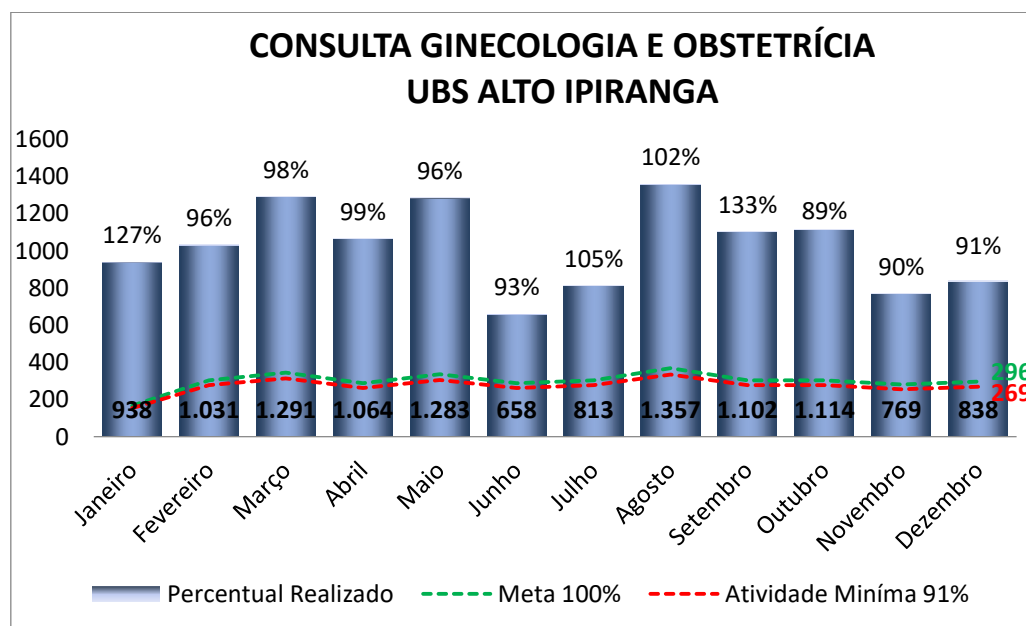
UBS ALTO IPIRANGA				
Consultas Pediatria e Puericultura	Realizado	Meta 100%	Percentual Realizado	Atividade Mínima 91%
Janeiro	214	168	127%	153
Fevereiro	292	304	96%	277
Março	338	344	98%	313
Abril	286	288	99%	262
Mai	324	336	96%	306
Junho	269	288	93%	262
Julho	318	304	105%	277
Agosto	375	368	102%	335
Setembro	405	304	133%	277
Outubro	272	304	89%	277
Novembro	252	280	90%	255
Dezembro	270	296	91%	269
Total	3.615	3.584	101%	3.261



CONTRATO DE GESTÃO nº 46.2020
DESENVOLVIMENTO DAS AÇÕES E SERVIÇOS DE SAÚDE
PROCESSO: 9.657/2019

Demonstrado no quadro abaixo as Consultas de Ginecologia e Obstetrícia no período de 2022.

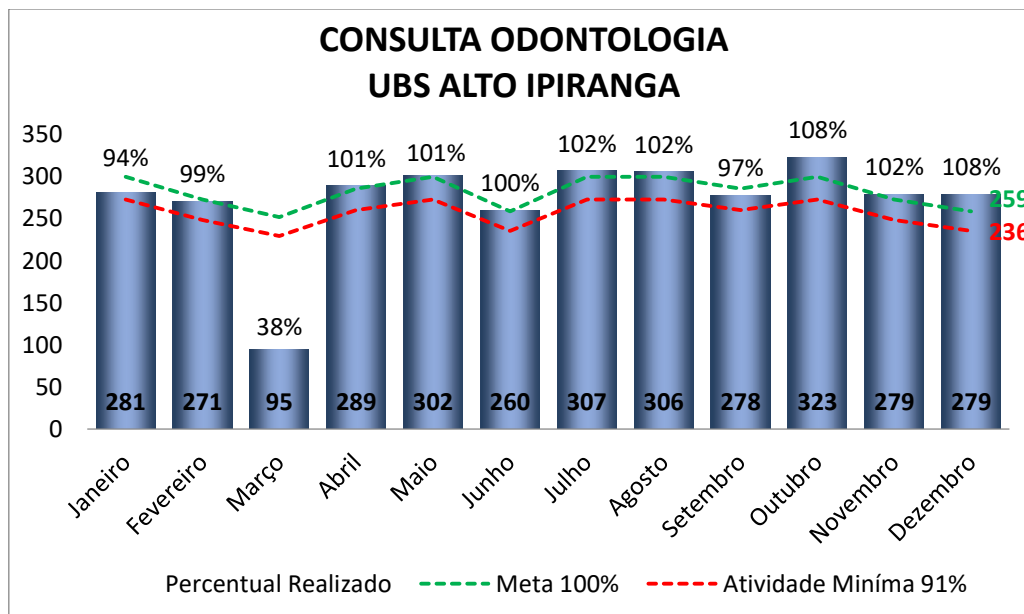
UBS ALTO IPIRANGA				
Consultas Ginecologia e Obstetrícia	Realizado	Meta 100%	Percentual Realizado	Atividade Mínima 91%
Janeiro	938	1.344	70%	1.223
Fevereiro	1.031	1.216	85%	1.107
Março	1.291	1.376	94%	1.252
Abril	1.064	1.152	92%	1.048
Maio	1.283	1.344	95%	1.223
Junho	658	640	103%	582
Julho	813	608	134%	553
Agosto	1.357	1.472	92%	1.340
Setembro	1.102	1.216	91%	1.107
Outubro	1.114	608	183%	553
Novembro	769	840	92%	764
Dezembro	838	888	94%	808
Total	12.258	12.704	96%	11.561



CONTRATO DE GESTÃO nº 46.2020
DESENVOLVIMENTO DAS AÇÕES E SERVIÇOS DE SAÚDE
PROCESSO: 9.657/2019

Demonstrado no quadro abaixo as Consultas de Odontologia no período de 2022.

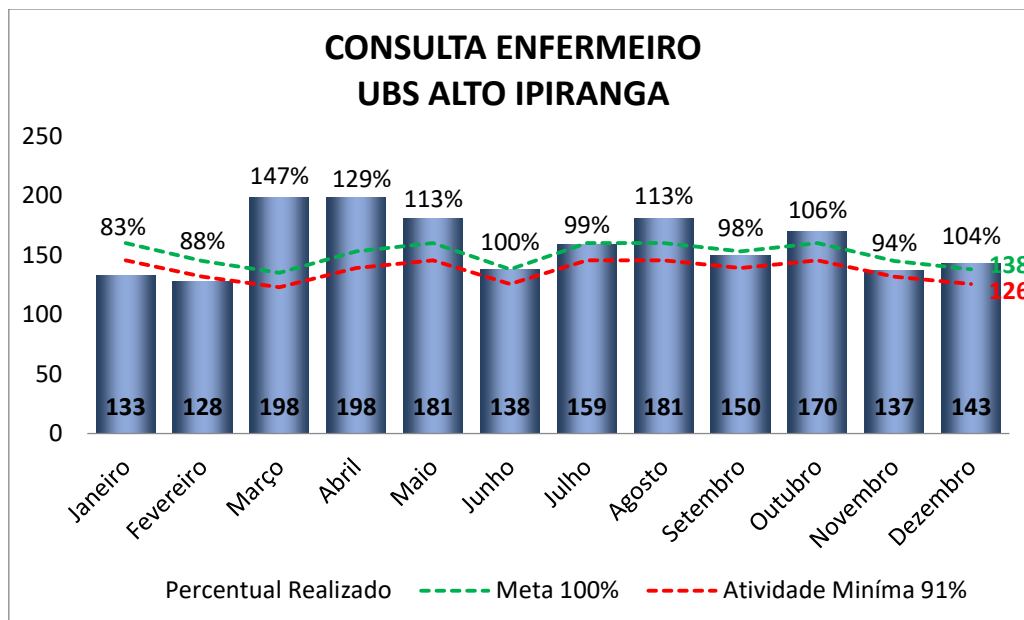
UBS ALTO IPIRANGA				
Consultas de Odontologia	Realizado	Meta 100%	Percentual Realizado	Atividade Mínima 91%
Janeiro	281	300	94%	273
Fevereiro	271	273	99%	248
Março	95	252	38%	229
Abril	289	286	101%	260
Maiο	302	300	101%	273
Junho	260	259	100%	236
Julho	307	300	102%	273
Agosto	306	300	102%	273
Setembro	278	286	97%	260
Outubro	323	300	108%	273
Novembro	279	273	102%	248
Dezembro	279	259	108%	236
Total	3.270	3.388	97%	3.083



CONTRATO DE GESTÃO nº 46.2020
DESENVOLVIMENTO DAS AÇÕES E SERVIÇOS DE SAÚDE
PROCESSO: 9.657/2019

Demonstrado no quadro abaixo as Consultas de Enfermagem no período de 2022.

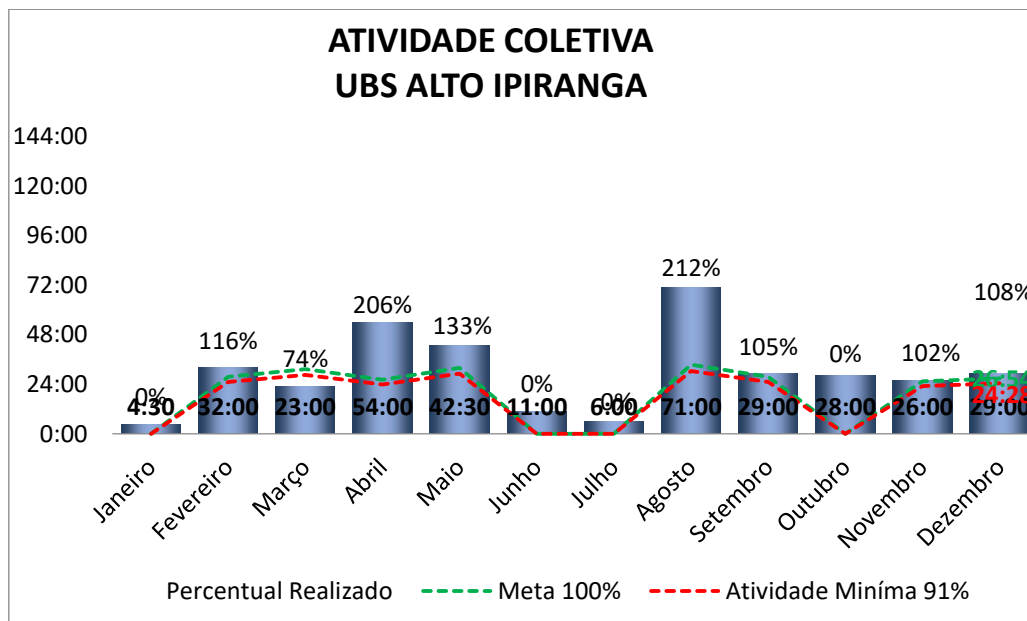
UBS ALTO IPIRANGA				
Consultas de Enfermeiro	Realizado	Meta 100%	Percentual Realizado	Atividade Mínima 91%
Janeiro	133	160	83%	146
Fevereiro	128	145	88%	132
Março	198	135	147%	123
Abril	198	153	129%	139
Maiο	181	160	113%	146
Junho	138	138	100%	126
Julho	159	160	99%	146
Agosto	181	160	113%	146
Setembro	150	153	98%	139
Outubro	170	160	106%	146
Novembro	137	145	94%	132
Dezembro	143	138	104%	126
Total	1.916	1.807	106%	1.644



CONTRATO DE GESTÃO nº 46.2020
DESENVOLVIMENTO DAS AÇÕES E SERVIÇOS DE SAÚDE
PROCESSO: 9.657/2019

Demonstrado no quadro abaixo as Atividades Coletivas no período de 2022.

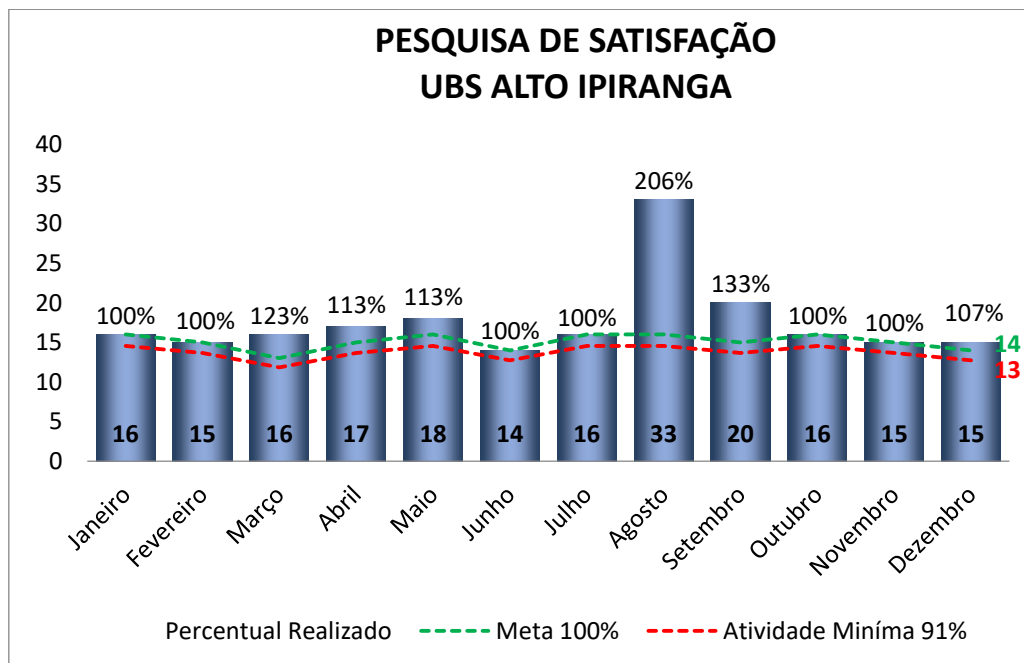
UBS ALTO IPIRANGA				
Atividade Coletiva	Realizado	Meta 100%	Percentual Realizado	Atividade Mínima 91%
Janeiro	4:30	0:00	0%	0:00
Fevereiro	32:00	27:38	116%	25:08
Março	23:00	31:16	74%	28:27
Abril	54:00	26:10	206%	23:49
Maiο	42:30	32:00	133%	29:07
Junho	11:00	0:00	0%	0:00
Julho	6:00	0:00	0%	0:00
Agosto	71:00	33:27	212%	30:26
Setembro	29:00	27:38	105%	25:08
Outubro	28:00	0:00	0%	0:00
Novembro	26:00	25:28	102%	23:10
Dezembro	29:00	26:54	108%	24:28
Total	356:00	230:32	154%	209:47



CONTRATO DE GESTÃO nº 46.2020
 DESENVOLVIMENTO DAS AÇÕES E SERVIÇOS DE SAÚDE
 PROCESSO: 9.657/2019

Demonstrado nos quadros abaixo pesquisa de satisfação dos usuários no período de 2022.

UBS ALTO IPIRANGA				
Pesquisa de Satisfação	Realizado	Meta 100%	Percentual Realizado	Atividade Mínima 91%
Janeiro	16	16	100%	15
Fevereiro	15	15	100%	14
Março	16	13	123%	12
Abril	17	15	113%	14
Mai	18	16	113%	15
Junho	14	14	100%	13
Julho	16	16	100%	15
Agosto	33	16	206%	15
Setembro	20	15	133%	14
Outubro	16	16	100%	15
Novembro	15	15	100%	14
Dezembro	15	14	107%	13
Total	211	181	117%	165



CONTRATO DE GESTÃO nº 46.2020
DESENVOLVIMENTO DAS AÇÕES E SERVIÇOS DE SAÚDE
PROCESSO: 9.657/2019

Demonstrado nos quadros abaixo os encaminhamentos de guias a SMS/PMMC para agendamento de procedimentos e/ou consultas médicas especializadas no período de 2022.

UBS ALTO IPIRANGA	
SARE	Realizado
Janeiro	70
Fevereiro	107
Março	41
Abril	72
Maio	41
Junho	29
Julho	45
Agosto	52
Setembro	39
Outubro	68
Novembro	46
Dezembro	41
Total	651



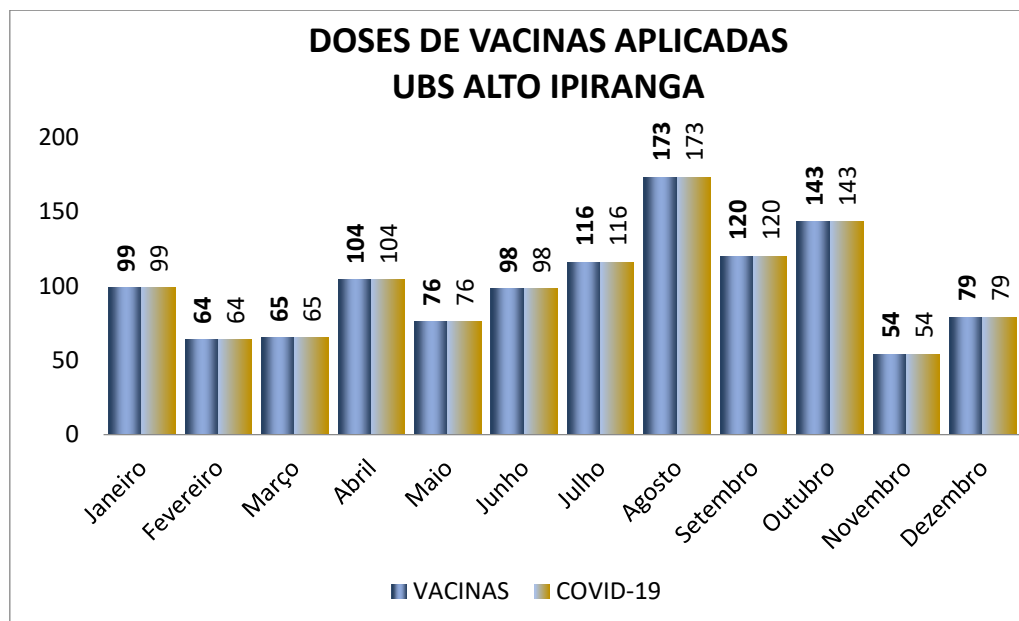
UBS ALTO IPIRANGA	
SADT	Realizado
Janeiro	42
Fevereiro	58
Março	35
Abril	37
Maio	36
Junho	27
Julho	25
Agosto	68
Setembro	50
Outubro	67
Novembro	49
Dezembro	34
Total	378



CONTRATO DE GESTÃO nº 46.2020
 DESENVOLVIMENTO DAS AÇÕES E SERVIÇOS DE SAÚDE
 PROCESSO: 9.657/2019

Demonstrado nos quadros abaixo as imunizações realizadas no período de 2022.

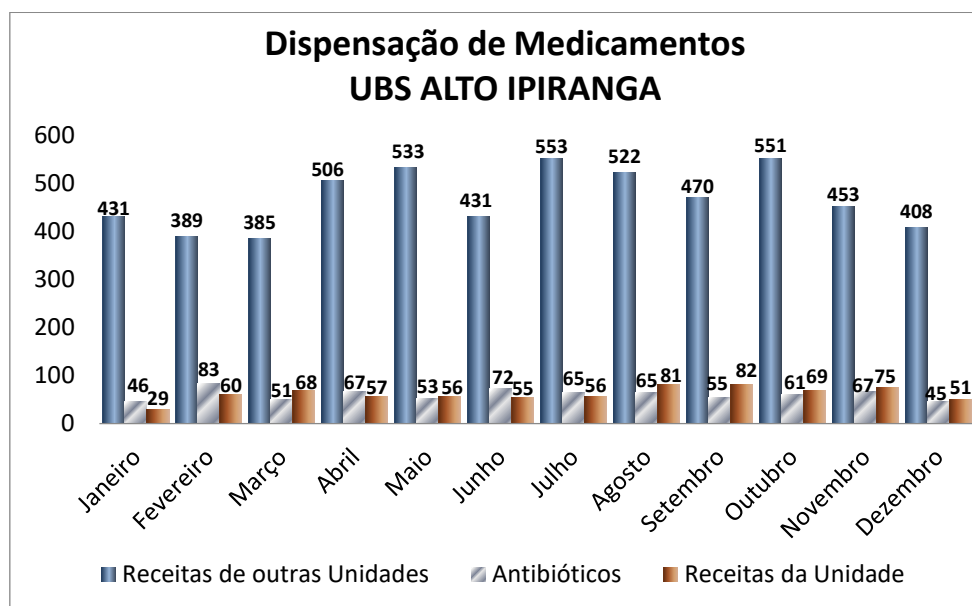
UBS ALTO IPIRANGA		
Imunizações	VACINAS	COVID-19
Janeiro	99	99
Fevereiro	64	64
Março	65	65
Abril	104	104
Maio	76	76
Junho	98	98
Julho	116	116
Agosto	173	173
Setembro	120	120
Outubro	143	143
Novembro	54	54
Dezembro	79	79
Total	1543	1543



CONTRATO DE GESTÃO nº 46.2020
DESENVOLVIMENTO DAS AÇÕES E SERVIÇOS DE SAÚDE
PROCESSO: 9.657/2019

Demonstrado nos quadros abaixo a distribuição de medicamentos realizados no período de 2022.

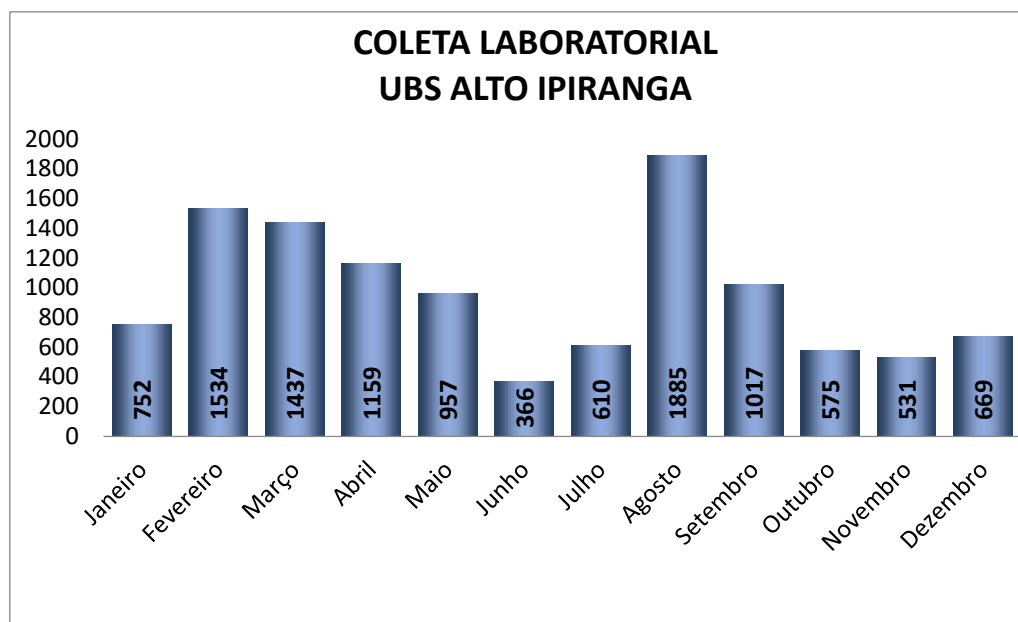
UBS ALTO IPIRANGA			
Dispensário de Medicamentos	Receitas de outras Unidades	Antibióticos	Receitas da Unidade
Janeiro	431	46	29
Fevereiro	389	83	60
Março	385	51	68
Abril	506	67	57
Maio	533	53	56
Junho	431	72	55
Julho	553	65	56
Agosto	522	65	81
Setembro	470	55	82
Outubro	551	61	69
Novembro	453	67	75
Dezembro	408	45	51
Total	5.632	730	739



CONTRATO DE GESTÃO nº 46.2020
DESENVOLVIMENTO DAS AÇÕES E SERVIÇOS DE SAÚDE
PROCESSO: 9.657/2019

Demonstrado nos quadros abaixo da Coleta Laboratorial no período de 2022.

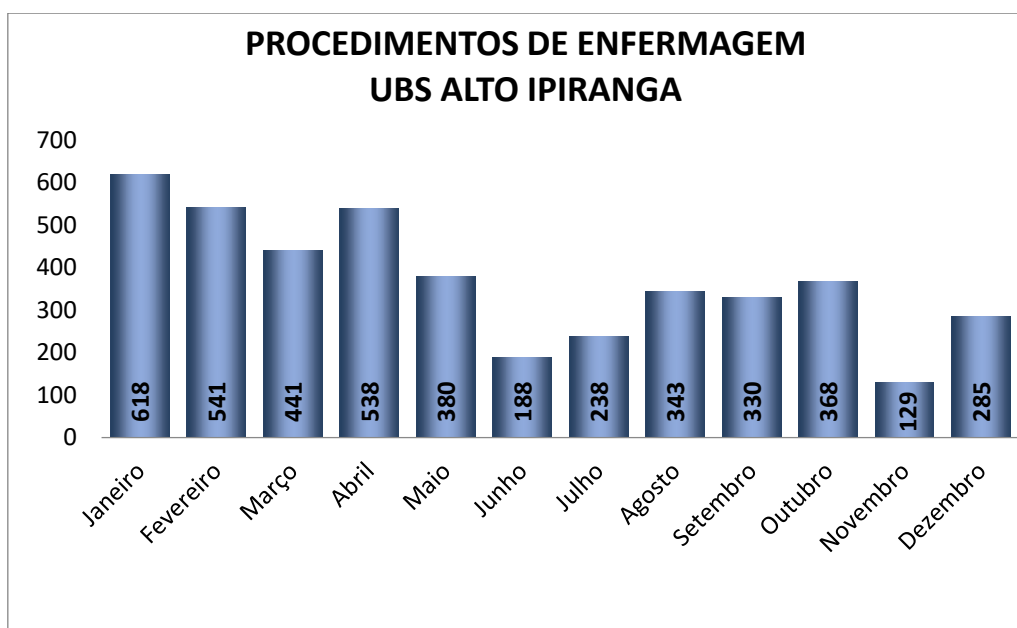
UBS ALTO IPIRANGA	
Coleta Laboratorial	Realizado
Janeiro	752
Fevereiro	1534
Março	1437
Abril	1159
Maio	957
Junho	366
Julho	610
Agosto	1885
Setembro	1017
Outubro	575
Novembro	531
Dezembro	669
Total	11.492



CONTRATO DE GESTÃO nº 46.2020
 DESENVOLVIMENTO DAS AÇÕES E SERVIÇOS DE SAÚDE
 PROCESSO: 9.657/2019

Demonstrado nos quadros abaixo o monitoramento de Procedimentos de Enfermagem no período de 2022.

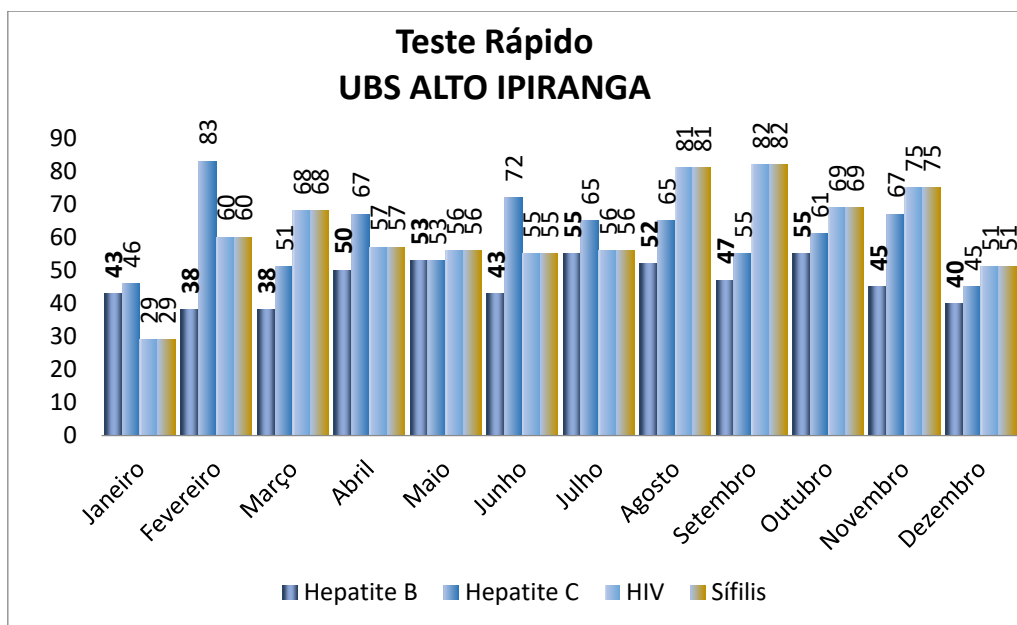
UBS ALTO IPIRANGA	
Procedimentos de Enfermagem	Realizado
Janeiro	618
Fevereiro	541
Março	441
Abril	538
Maio	380
Junho	188
Julho	238
Agosto	343
Setembro	330
Outubro	368
Novembro	129
Dezembro	285
Total	4.399



CONTRATO DE GESTÃO nº 46.2020
DESENVOLVIMENTO DAS AÇÕES E SERVIÇOS DE SAÚDE
PROCESSO: 9.657/2019

Demonstrado nos quadros abaixo o monitoramento de Testes Rápidos realizados no período de 2022.

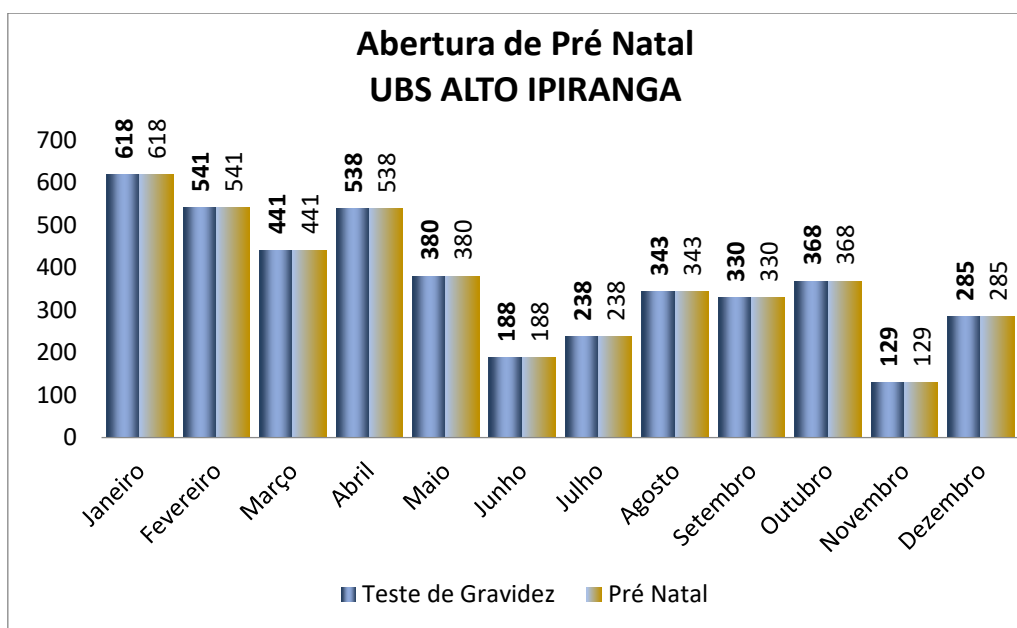
UBS ALTO IPIRANGA				
TESTE RÁPIDO	Hepatite B	Hepatite C	HIV	Sífilis
Janeiro	43	46	29	29
Fevereiro	38	83	60	60
Março	38	51	68	68
Abril	50	67	57	57
Maio	53	53	56	56
Junho	43	72	55	55
Julho	55	65	56	56
Agosto	52	65	81	81
Setembro	47	55	82	82
Outubro	55	61	69	69
Novembro	45	67	75	75
Dezembro	40	45	51	51
Total	559	730	739	739



CONTRATO DE GESTÃO nº 46.2020
DESENVOLVIMENTO DAS AÇÕES E SERVIÇOS DE SAÚDE
PROCESSO: 9.657/2019

Demonstrado nos quadros abaixo o monitoramento de Testes Rápidos de Gravidez e Abertura de pré Natal realizados no período de 2022.

UBS ALTO IPIRANGA		
	Teste de Gravidez	Pré Natal
Janeiro	618	618
Fevereiro	541	541
Março	441	441
Abril	538	538
Maio	380	380
Junho	188	188
Julho	238	238
Agosto	343	343
Setembro	330	330
Outubro	368	368
Novembro	129	129
Dezembro	285	285
Total	4.399	4.399



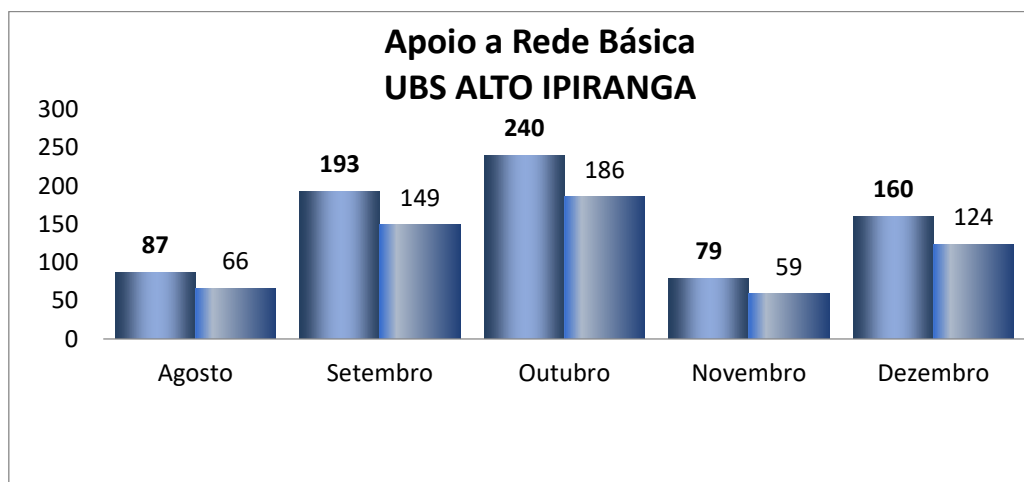
CONTRATO DE GESTÃO nº 46.2020
 DESENVOLVIMENTO DAS AÇÕES E SERVIÇOS DE SAÚDE
 PROCESSO: 9.657/2019

11. APOIO A REDE BÁSICA

O contrato de apoio a Rede básica foi instituído para sanar o déficit de pessoal para atendimentos nas unidades de saúde no quadro de plano de trabalho.

Demonstrado no quadro abaixo as consultas realizadas no período de 2022.

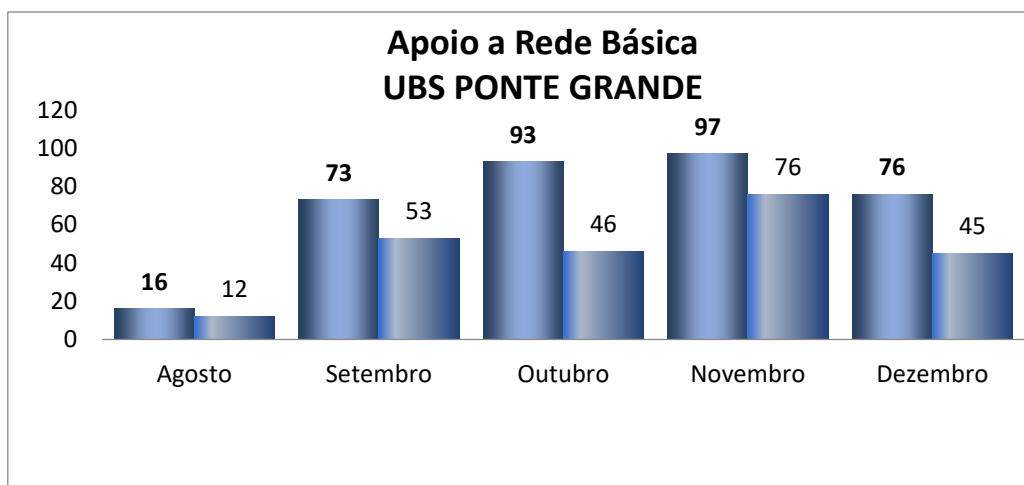
UBS ALTO IPIRANGA		
ENFERMEIRO	Agendado	Realizado
Agosto	87	66
Setembro	193	149
Outubro	240	186
Novembro	79	59
Dezembro	160	124
Total	759	584



CONTRATO DE GESTÃO nº 46.2020
 DESENVOLVIMENTO DAS AÇÕES E SERVIÇOS DE SAÚDE
 PROCESSO: 9.657/2019

Demonstrado no quadro abaixo as consultas realizadas no período de 2022.

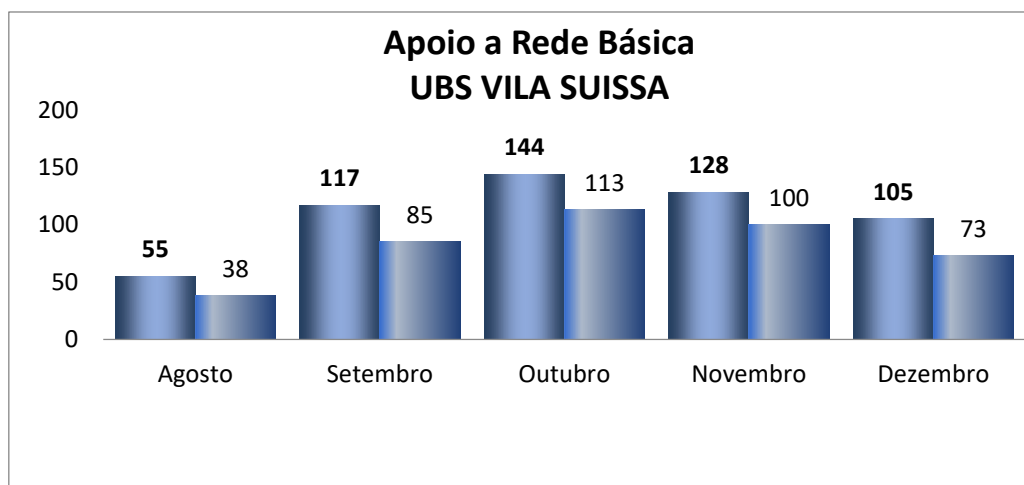
UBS PONTE GRANDE		
ENFERMEIRO	Agendado	Realizado
Agosto	16	12
Setembro	73	53
Outubro	93	46
Novembro	97	76
Dezembro	76	45
Total	355	232



CONTRATO DE GESTÃO nº 46.2020
 DESENVOLVIMENTO DAS AÇÕES E SERVIÇOS DE SAÚDE
 PROCESSO: 9.657/2019

Demonstrado no quadro abaixo as consultas realizadas no período de 2022.

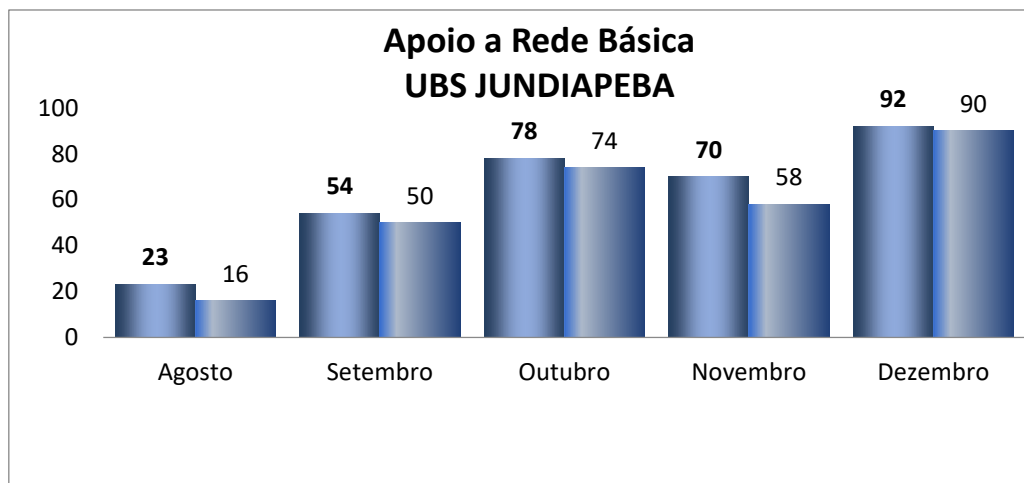
UBS VILA SUISSA		
ENFERMEIRO	Agendado	Realizado
Agosto	55	38
Setembro	117	85
Outubro	144	113
Novembro	128	100
Dezembro	105	73
Total	549	409



CONTRATO DE GESTÃO nº 46.2020
 DESENVOLVIMENTO DAS AÇÕES E SERVIÇOS DE SAÚDE
 PROCESSO: 9.657/2019

Demonstrado no quadro abaixo as consultas realizadas no período de 2022.

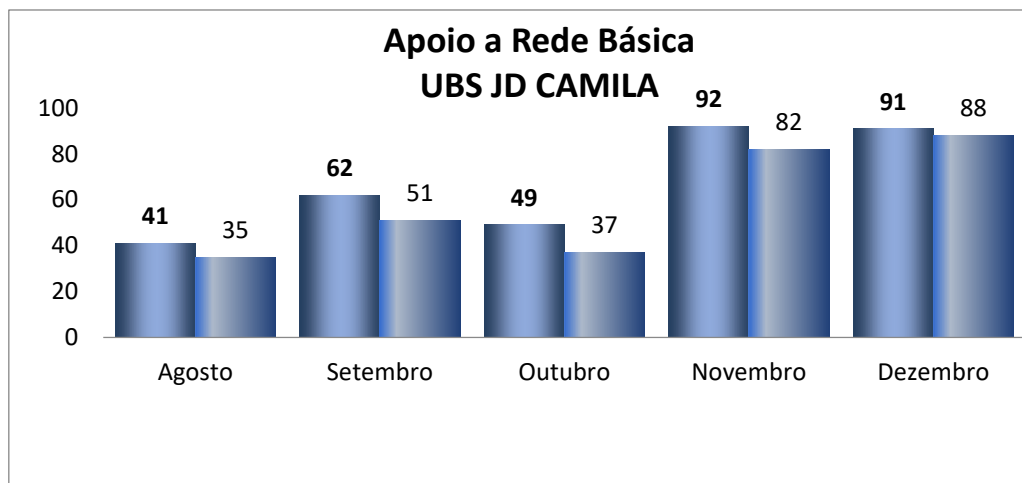
UBS JUNDIAPEBA		
ENFERMEIRO	Agendado	Realizado
Agosto	23	16
Setembro	54	50
Outubro	78	74
Novembro	70	58
Dezembro	92	90
Total	317	288



CONTRATO DE GESTÃO nº 46.2020
DESENVOLVIMENTO DAS AÇÕES E SERVIÇOS DE SAÚDE
PROCESSO: 9.657/2019

Demonstrado no quadro abaixo as consultas realizadas no período de 2022.

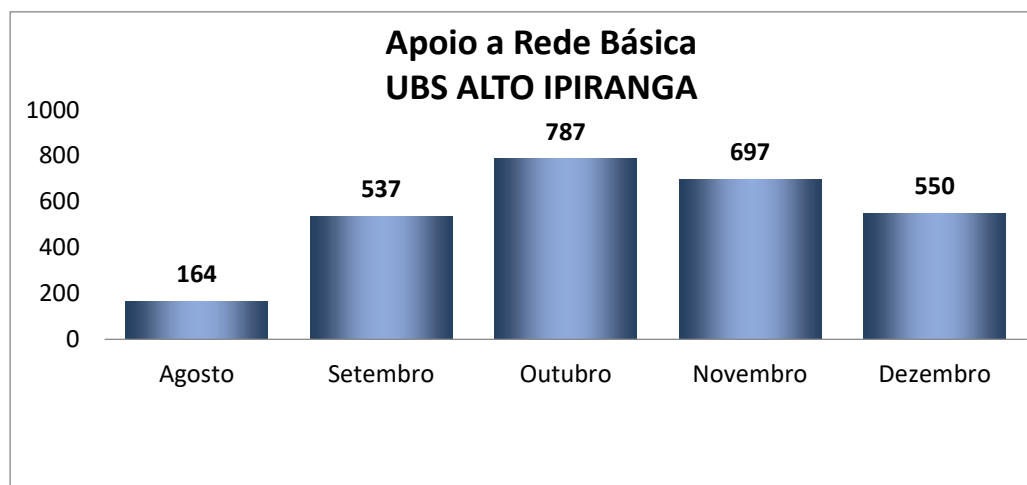
UBS JARDIM CAMILA		
ENFERMEIRO	Agendado	Realizado
Agosto	41	35
Setembro	62	51
Outubro	49	37
Novembro	92	82
Dezembro	91	88
Total	335	293



CONTRATO DE GESTÃO nº 46.2020
DESENVOLVIMENTO DAS AÇÕES E SERVIÇOS DE SAÚDE
PROCESSO: 9.657/2019

Demonstrado no quadro abaixo as atividades realizadas no período de 2022.

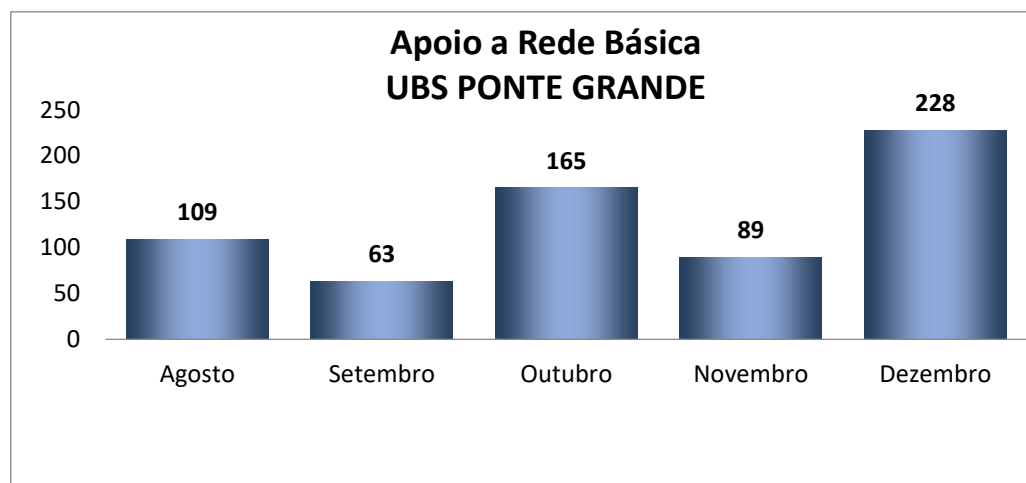
UBS ALTO IPIRANGA	
TÉC DE ENFERMAGEM	Agendado
Agosto	164
Setembro	537
Outubro	787
Novembro	697
Dezembro	550
Total	2735



CONTRATO DE GESTÃO nº 46.2020
DESENVOLVIMENTO DAS AÇÕES E SERVIÇOS DE SAÚDE
PROCESSO: 9.657/2019

Demonstrado no quadro abaixo as atividades realizadas no período de 2022.

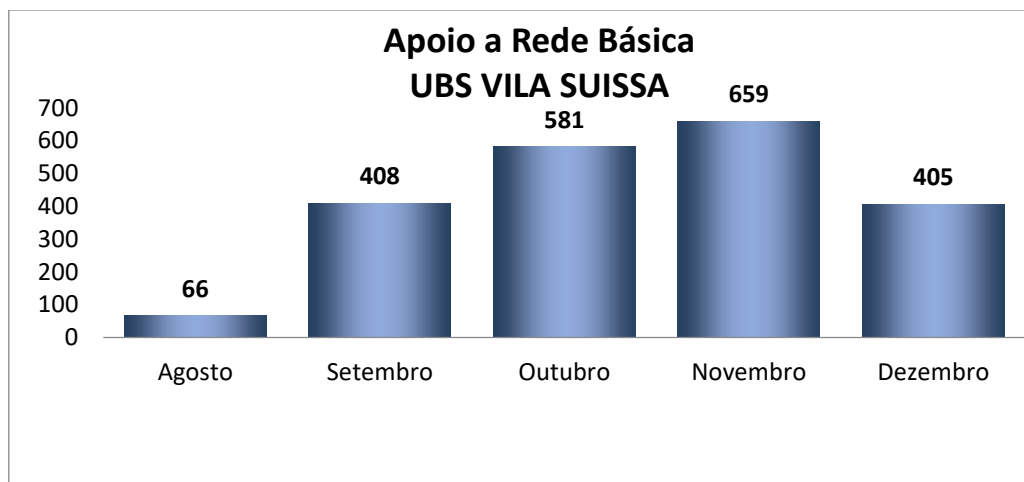
UBS PONTE GRANDE	
TÉC DE ENFERMAGEM	Agendado
Agosto	109
Setembro	63
Outubro	165
Novembro	89
Dezembro	228
Total	654



CONTRATO DE GESTÃO nº 46.2020
DESENVOLVIMENTO DAS AÇÕES E SERVIÇOS DE SAÚDE
PROCESSO: 9.657/2019

Demonstrado no quadro abaixo as atividades realizadas no período de 2022.

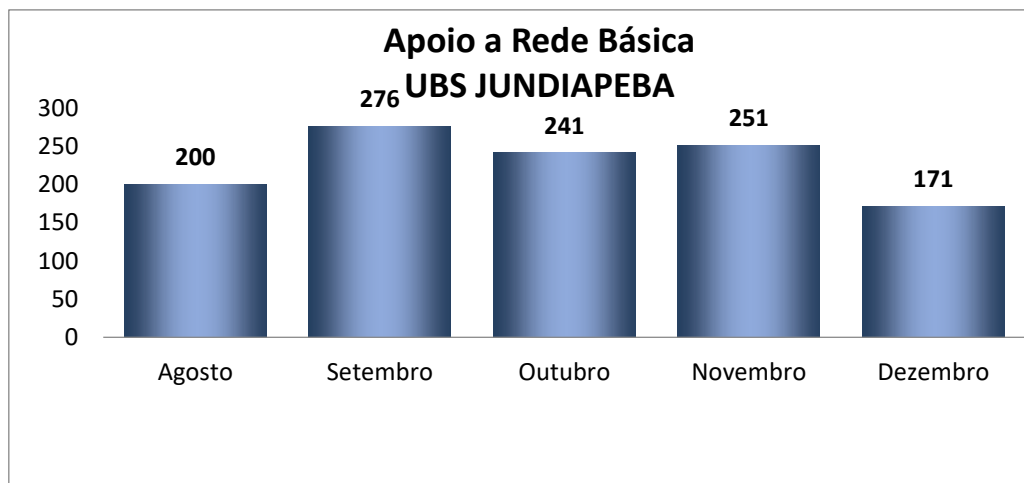
UBS VILA SUISSA	
TÉC DE ENFERMAGEM	Agendado
Agosto	66
Setembro	408
Outubro	581
Novembro	659
Dezembro	405
Total	2119



CONTRATO DE GESTÃO nº 46.2020
DESENVOLVIMENTO DAS AÇÕES E SERVIÇOS DE SAÚDE
PROCESSO: 9.657/2019

Demonstrado no quadro abaixo as atividades realizadas no período de 2022.

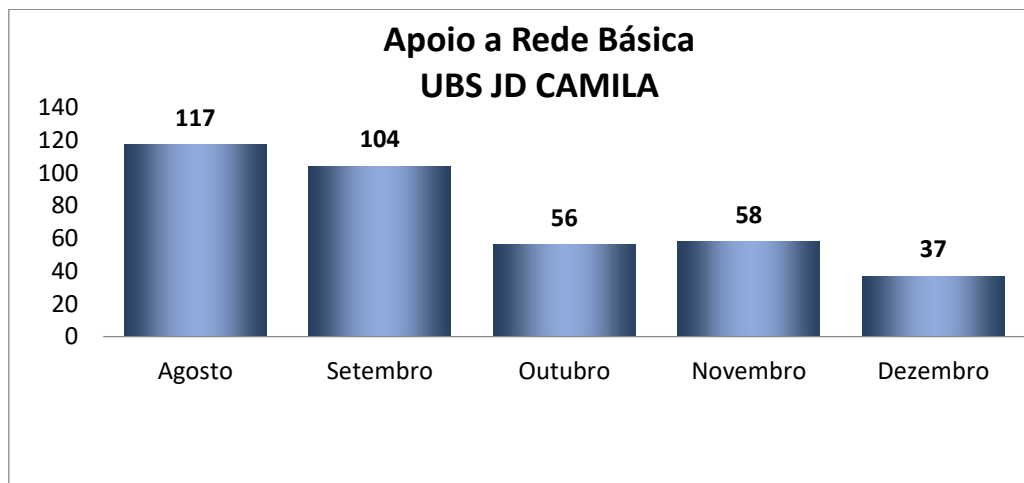
UBS JUNDIAPEBA	
TÉC DE ENFERMAGEM	Agendado
Agosto	200
Setembro	276
Outubro	241
Novembro	251
Dezembro	171
Total	1139



CONTRATO DE GESTÃO nº 46.2020
DESENVOLVIMENTO DAS AÇÕES E SERVIÇOS DE SAÚDE
PROCESSO: 9.657/2019

Demonstrado no quadro abaixo as atividades realizadas no período de 2022.

UBS JARDIM CAMILA	
TÉC DE ENFERMAGEM	Agendado
Agosto	117
Setembro	104
Outubro	56
Novembro	58
Dezembro	37
Total	372



CONTRATO DE GESTÃO nº 46.2020
DESENVOLVIMENTO DAS AÇÕES E SERVIÇOS DE SAÚDE
PROCESSO: 9.657/2019

12. LABORATÓRIO MUNICIPAL DE EXAMES E DIAGNÓSTICOS - LACEM

O Laboratório Municipal de Exames e Diagnósticos foi estruturado e implantado em 2014, apresentando seu funcionamento nas 24 horas inclusive aos sábados, domingos e feriados, para o atendimento das 48 unidades de saúde do município, sendo: 03 unidades de Pronto-Atendimentos, 12 Unidades de Saúde de Família, 01 Programa de Agente Comunitário de Saúde, 01 Unidade em atendimento à Saúde da Mulher, 02 Unidades de Atenção aos Programas de Saúde, 01 Centro de Atenção Psicossocial, 27 unidades básicas de saúde 01 posto de coleta especial.

Através de um RH próprio que conta com a equipe de enfermagem – coletora assistente administrativa e uma supervisora de enfermagem, que administram os serviços de terceiros contratados para atender as necessidades contratuais que complementam o serviço prestado através da logística (SPS Logística Aplicada) e análise das amostras coletadas em parceria como Hospital Israelita Albert Einstein que valoriza a qualidade no atendimento ao cliente.

Desde o início do Laboratório, o agendamento de coleta laboratorial era realizado pela própria unidade de saúde. No entanto em reunião de CTA em julho de 2018, todos os agendamentos de exames laboratoriais do Município, iniciou-se através da Central de Agendamento SIS, sendo este equipamento também gerenciado pelo CEJAM, com o objetivo de melhorar a distribuição de vagas ofertadas para as unidades de saúde, otimizar o tempo de espera para o agendamento em coleta laboratorial, oferecer maior conforto ao usuário e principalmente a redução do absenteísmo.

Destacamos também a comunicação para a unidade de saúde ou usuário (quando pertinente) sobre o resultado do exame laboratorial alterado (valores de pânico) que ocorre no Laboratório Municipal de Exames e Diagnósticos, sendo esta comunicação uma exigência da ANVISA, com a finalidade de intervenção médica imediata sobre este usuário / paciente evidenciado no momento da análise e liberação do resultado desta amostra que apresentou o resultado alterado.

CONTRATO DE GESTÃO nº 46.2020
DESENVOLVIMENTO DAS AÇÕES E SERVIÇOS DE SAÚDE
PROCESSO: 9.657/2019

Considerando que a análise das amostras laboratoriais ocorre no Laboratório Municipal e não dentro das unidades de Pronto-Atendimentos, onde é necessário o envio deste material coletado para o processamento na área técnica, a tabela abaixo apresenta também o indicador de entrega de exames laboratoriais em até 2 horas, a partir da entrada da amostra na área técnica, onde o acompanhamento é realizado pelo Sistema de Gestão Laboratorial acompanhado também pelo Departamento Gestor da Secretaria Municipal que possui este acesso.

Enfatizamos que as visualizações dos laudos dos exames laboratoriais estão disponíveis para acesso das unidades de saúde e usuário por intermédio da internet mediante o acesso intransferível de senha, ressaltamos ainda que alguns exames de caráter sigiloso não ficam disponíveis online, sendo estes disponíveis para as retiradas nas unidades de saúde pelo usuário.

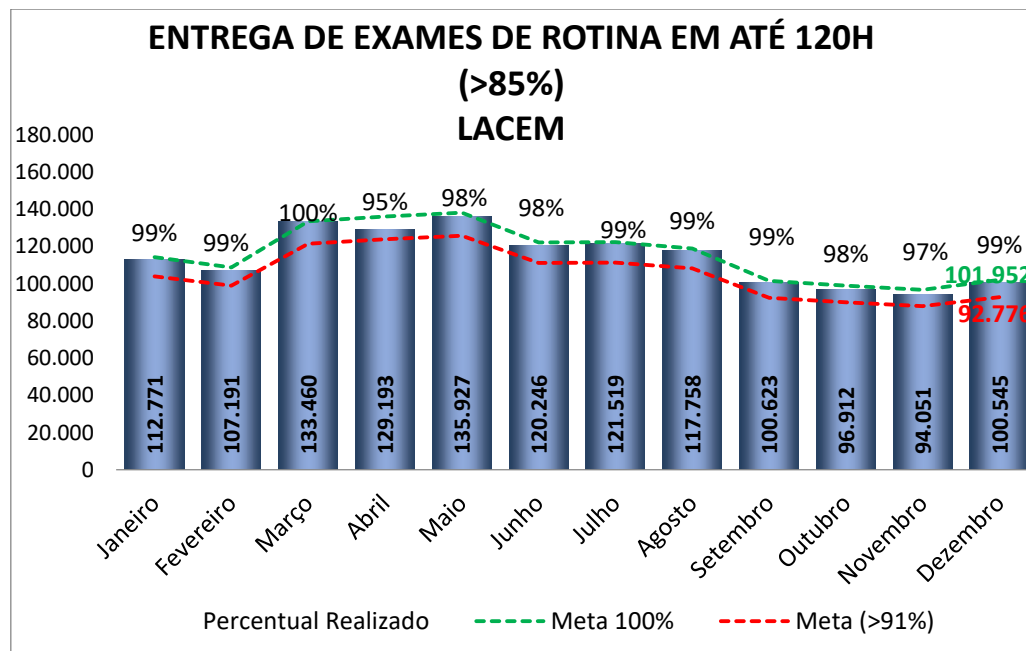
Conforme estabelecido em reunião na SMS no dia 22.08.2018 devido a ajustes nos fluxos e rotinas realizadas as unidades de saúde da família permanecerão com suas agendas de coletas de exames laboratoriais, realizadas na própria USF.

Esta alteração no fluxo de agendamento teve como intuito a melhor distribuição das vagas de coleta do município e assim maior agilidade no agendamento da coleta de exames, e com isso tivemos uma redução no absenteísmo nas agendas de coleta laboratorial.

CONTRATO DE GESTÃO nº 46.2020
DESENVOLVIMENTO DAS AÇÕES E SERVIÇOS DE SAÚDE
PROCESSO: 9.657/2019

Os dados de Entrega de Exames de Rotina em até 120H no ano de 2022 estão apresentados nas tabelas abaixo:

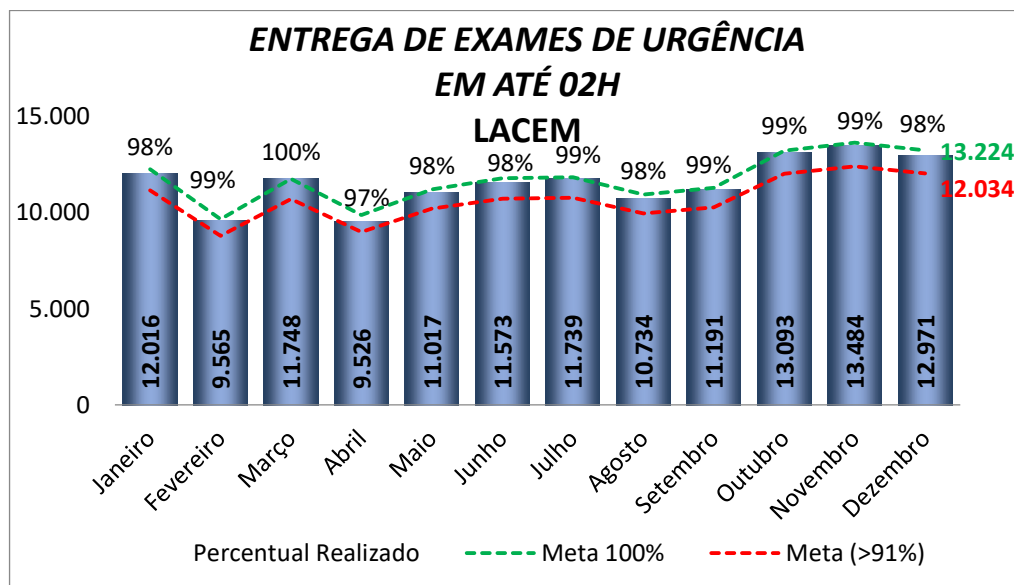
LACEM				
ENTREGA DE EXAMES DE ROTINA EM ATÉ 120H	Realizado	Meta 100%	Percentual Realizado	Meta (>91%)
Janeiro	112.771	114.233	99%	103.952
Fevereiro	107.191	108.713	99%	98.929
Março	133.460	133.460	100%	121.449
Abril	129.193	136.122	95%	123.871
Maiο	135.927	138.137	98%	125.705
Junho	120.246	122.201	98%	111.203
Julho	121.519	122.228	99%	111.227
Agosto	117.758	118.803	99%	108.111
Setembro	100.623	101.547	99%	92.408
Outubro	96.912	98.819	98%	89.925
Novembro	94.051	96.641	97%	87.943
Dezembro	100.545	101.952	99%	92.776
Total	1.370.196	1.392.856	98%	1.267.499



CONTRATO DE GESTÃO nº 46.2020
DESENVOLVIMENTO DAS AÇÕES E SERVIÇOS DE SAÚDE
PROCESSO: 9.657/2019

Os dados de Entrega de Exames de Urgência em até 2 horas no ano de 2022 estão apresentados nas tabelas abaixo:

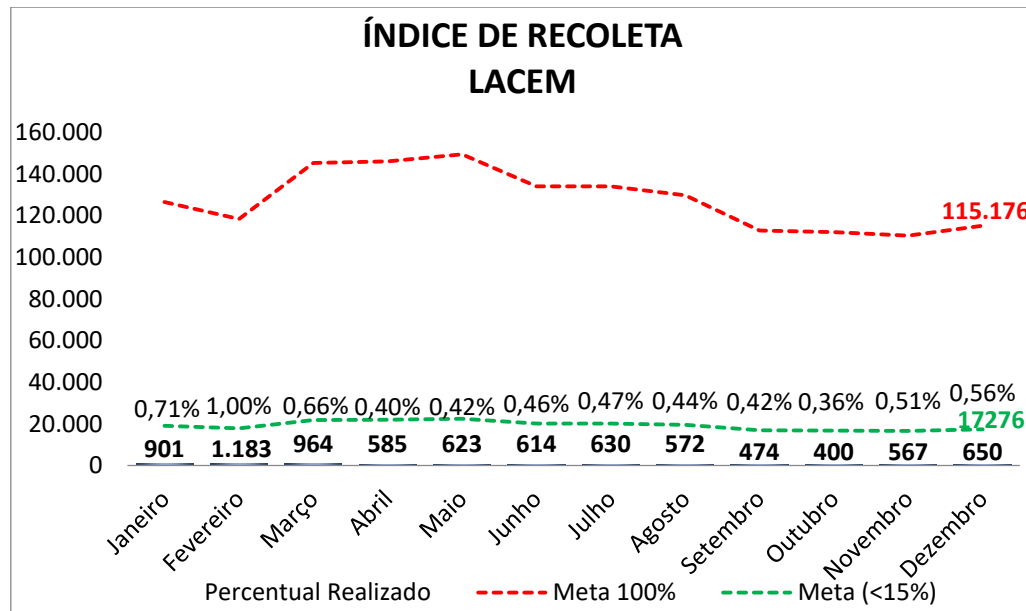
LACEM				
CONTABILIZADO APARTIR DA SAÍDA DA UNIDADE (SEM DESLOCAMENTO ATÉ O LOCAL DA ANALISE)				
ENTREGA DE EXAMES DE URGÊNCIA EM ATÉ 02H	Realizado	Meta 100%	Percentual Realizado	Meta (>91%)
Janeiro	12.016	12.249	98%	11.147
Fevereiro	9.565	9.647	99%	8.779
Março	11.748	11.748	100%	10.691
Abril	9.526	9.865	97%	8.977
Maio	11.017	11.205	98%	10.197
Junho	11.573	11.771	98%	10.712
Julho	11.739	11.827	99%	10.763
Agosto	10.734	10.933	98%	9.949
Setembro	11.191	11.281	99%	10.266
Outubro	13.093	13.204	99%	12.016
Novembro	13.484	13.623	99%	12.397
Dezembro	12.971	13.224	98%	12.034
Total	138.657	140.577	99%	127.925



CONTRATO DE GESTÃO nº 46.2020
DESENVOLVIMENTO DAS AÇÕES E SERVIÇOS DE SAÚDE
PROCESSO: 9.657/2019

Os dados de Índice de Recoleta de 2022 estão apresentados nas tabelas abaixo:

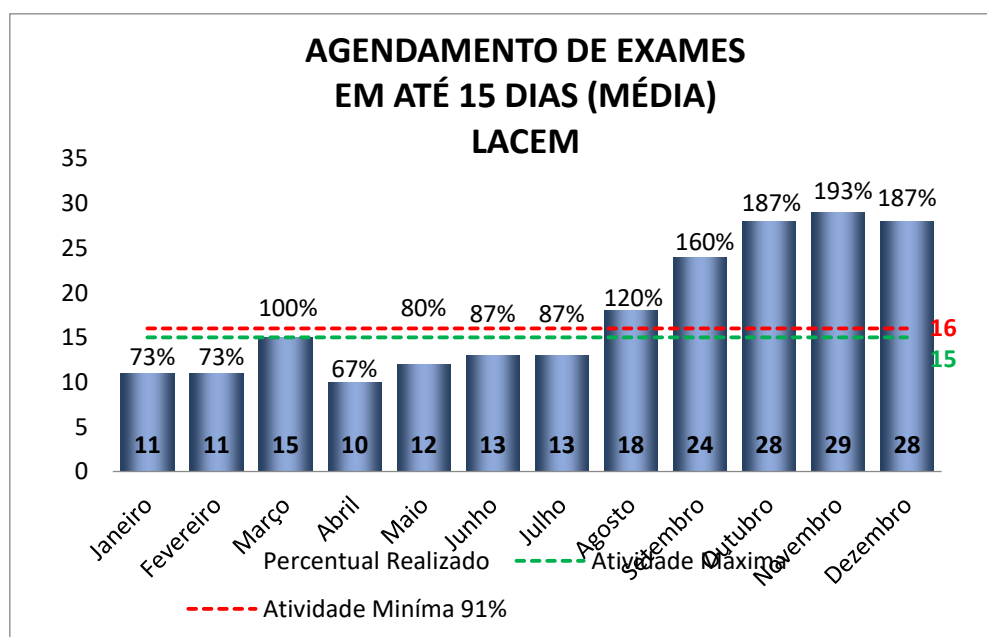
LACEM				
ÍNDICE DE RECOLETA	Realizado	Meta 100%	Percentual Realizado	Meta (<15%)
Janeiro	901	126.482	0,71%	18972
Fevereiro	1.183	118.360	1,00%	17754
Março	964	145.208	0,66%	21781
Abril	585	145.987	0,40%	21898
Maiο	623	149.342	0,42%	22401
Junho	614	133.972	0,46%	20096
Julho	630	134.055	0,47%	20108
Agosto	572	129.736	0,44%	19460
Setembro	474	112.828	0,42%	16924
Outubro	400	112.023	0,36%	16803
Novembro	567	110.264	0,51%	16540
Dezembro	650	115.176	0,56%	17276
Total	8.163	1.533.433	0,53%	230.015



CONTRATO DE GESTÃO nº 46.2020
DESENVOLVIMENTO DAS AÇÕES E SERVIÇOS DE SAÚDE
PROCESSO: 9.657/2019

Os dados dos dias de espera para coleta de exames de 2022 estão apresentados nas tabelas abaixo:

LACEM				
TEMPO MÉDIO DE AGENDAMENTO DE EXAMES	Realizado	Atividade Máxima	Percentual Realizado	Atividade Mínima 91%
Janeiro	11	15	73%	16
Fevereiro	11	15	73%	16
Março	15	15	100%	16
Abril	10	15	67%	16
Maió	12	15	80%	16
Junho	13	15	87%	16
Julho	13	15	87%	16
Agosto	18	15	120%	16
Setembro	24	15	160%	16
Outubro	28	15	187%	16
Novembro	29	15	193%	16
Dezembro	28	15	187%	16
Total	212	180	118%	192

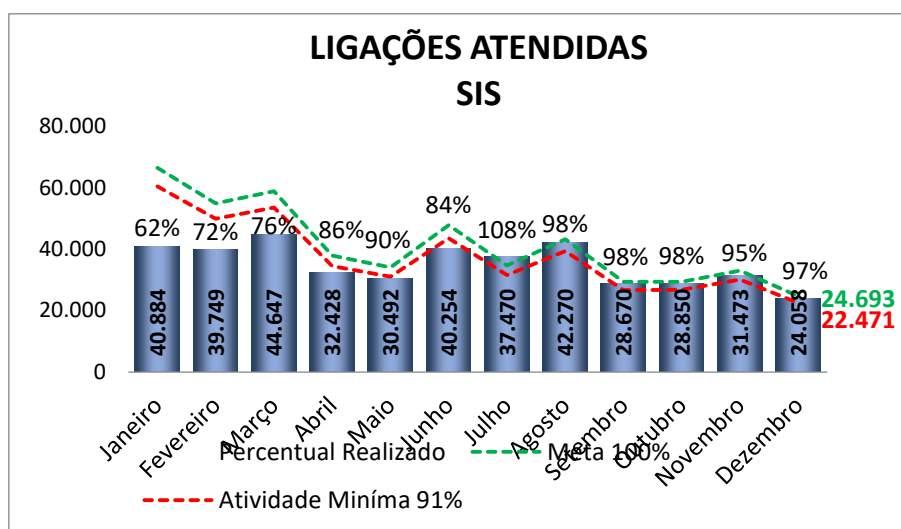


CONTRATO DE GESTÃO nº 46.2020
DESENVOLVIMENTO DAS AÇÕES E SERVIÇOS DE SAÚDE
PROCESSO: 9.657/2019

13. SISTEMA INTEGRADO DE SAÚDE - SIS

A Central de agendamento conta com profissionais voltados para as atividades de agendamento de consultas em atenção básica e/ou especializada e exames do Município. Os dados de ligações atendidas no ano de 2022 estão apresentados nas tabelas abaixo:

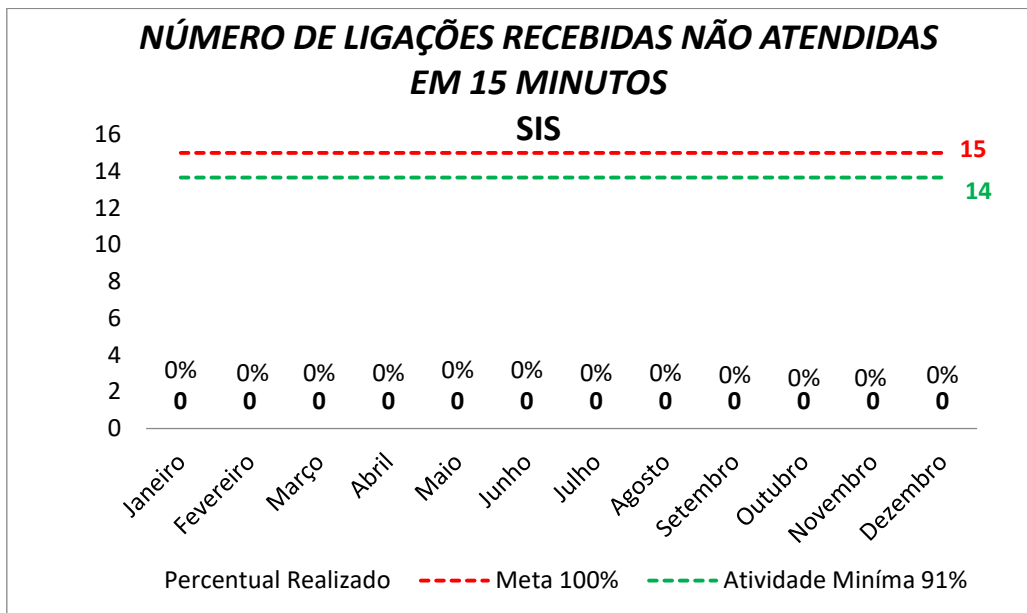
SIS					
LIGAÇÕES ATENDIDAS	Realizado	Meta 100%	Percentual Realizado	Atividade Mínima 91%	
Janeiro	40.884	66.423	62%	60.445	
Fevereiro	39.749	54.856	72%	49.919	
Março	44.647	58.825	76%	53.531	
Abril	32.428	37.896	86%	34.485	
Mai	30.492	34.044	90%	30.980	
Junho	40.254	47.836	84%	43.531	
Julho	37.470	34.624	108%	31.508	
Agosto	42.270	43.202	98%	39.314	
Setembro	28.670	29.337	98%	26.697	
Outubro	28.850	29.391	98%	26.746	
Novembro	31.473	33.041	95%	30.067	
Dezembro	24.058	24.693	97%	22.471	
Total	421.245	494.168	85%	449.693	



CONTRATO DE GESTÃO nº 46.2020
 DESENVOLVIMENTO DAS AÇÕES E SERVIÇOS DE SAÚDE
 PROCESSO: 9.657/2019

Segue dados abaixo referente TIMEOUT (nº de desconexões posterior ao tempo limite de 15 minutos) realizadas no ano de 2022.

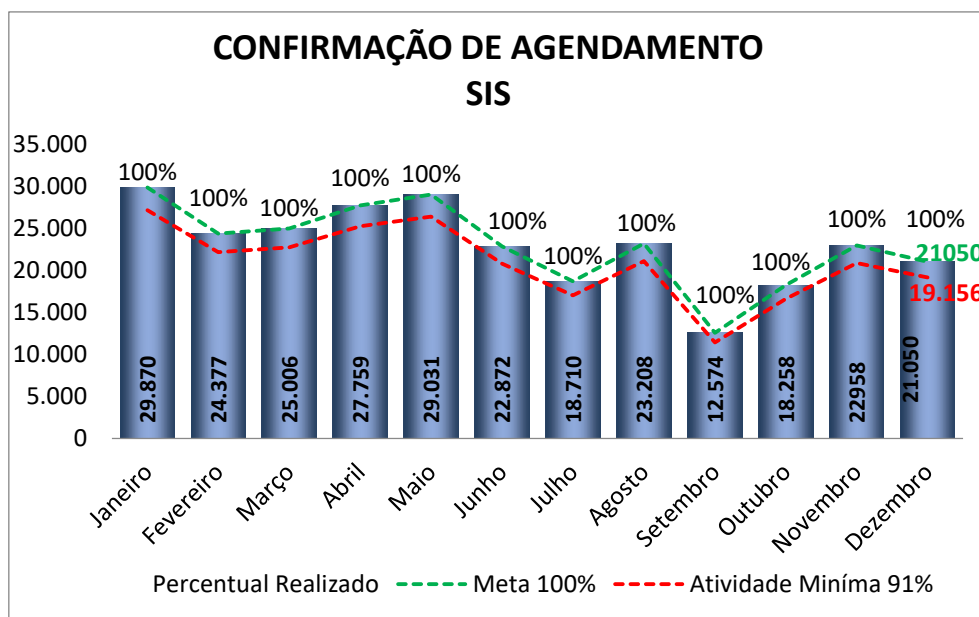
TEMPO DE DESCONEXÃO	SIS			
	Realizado	Meta (15 Minutos)	Percentual Realizado	Meta (<15 Minutos)
Janeiro	0	15	0%	14
Fevereiro	0	15	0%	14
Março	0	15	0%	14
Abril	0	15	0%	14
Maio	0	15	0%	14
Junho	0	15	0%	14
Julho	0	15	0%	14
Agosto	0	15	0%	14
Setembro	0	15	0%	14
Outubro	0	15	0%	14
Novembro	0	15	0%	14
Dezembro	0	15	0%	14
Total	0	180	0%	164



CONTRATO DE GESTÃO nº 46.2020
DESENVOLVIMENTO DAS AÇÕES E SERVIÇOS DE SAÚDE
PROCESSO: 9.657/2019

Os dados de confirmação de agendamento no ano de 2022 estão apresentados nas tabelas abaixo:

SIS				
CONFIRMAÇÃO DE AGENDAMENTO	Realizado	Meta 100%	Percentual Realizado	Atividade Mínima 91%
Janeiro	29.870	29870	100%	27.182
Fevereiro	24.377	24377	100%	22.183
Março	25.006	25006	100%	22.755
Abril	27.759	27759	100%	25.261
Mai	29.031	29031	100%	26.418
Junho	22.872	22872	100%	20.814
Julho	18.710	18710	100%	17.026
Agosto	23.208	23208	100%	21.119
Setembro	12.574	12574	100%	11.442
Outubro	18.258	18258	100%	16.615
Novembro	22958	22958	100%	20.892
Dezembro	21.050	21050	100%	19.156
Total	275.673	275.673	100%	250.862



CONTRATO DE GESTÃO nº 46.2020
DESENVOLVIMENTO DAS AÇÕES E SERVIÇOS DE SAÚDE
PROCESSO: 9.657/2019

14. APOIO A REDE BÁSICA - SIS

Em 15/07/2020 iniciou o 4o Termo Aditivo ao CG 46/2020 – Apoio à Gestão, Operacionalização e Execução dos Programas Estratégicos da Rede Municipal de Saúde – agendamento de vacina Covid 19 de segunda a sexta-feira das 16:00h às 22:00h.

Devido a parametrização do sistema nos meses de julho e agosto os dados estavam contabilizados com os indicadores do SIS e somente a partir do mês de setembro/2021 os dados foram desmembrados.

Os dados de confirmação de agendamento no ano de 2022 estão apresentados nas tabelas abaixo:

Atividades da Central de agendamento SIS COVID em 15.08.2022.

Atividade	Setembro	Outubro	Novembro	Dezembro
Total de ligações recebidas	3.651	2.834	8.760	3.601
Atendidas	3.016	2.174	6.669	2.979
Transbordadas	0	0	0	0
Fora de horário	94	84	178	71
Abandonadas	468	478	1.027	401
Timeout	0	0	0	0
Total de ligações realizadas	17.857	24.842	19.668	23.254
Atendidas	6.962	9.755	7.659	9.391
Linha Ocupada	39	41	34	71
Não atendidas	3.787	5.131	4.566	4.982
Abandonadas	6.367	8.876	6.592	7.590
Sem sucesso	702	1.039	817	1.220

CONTRATO DE GESTÃO nº 46.2020
DESENVOLVIMENTO DAS AÇÕES E SERVIÇOS DE SAÚDE
PROCESSO: 9.657/2019

15. APOIO A REDE BÁSICA - REGULAÇÃO

Equipe apoio a rede Básica- Agendamento Regulação

Atividade	Setembro	Outubro	Novembro	dezembro	Total
Avaliação Cirúrgica	0	23	0	13	36
Cardiologia	80	20	125	89	314
Cirurgia Geral	95	72	100	161	428
Cabeça e Pescoço	0	0	0	2	2
Cirurgia Ginecológica	86	0	0	0	86
Cirurgia Pediátrica	0	58	193	35	286
Densitometria	190	174	45	44	453
Eletrocardiograma	410	335	4	200	949
Eletroencefalograma	0	0	12	267	279
Endócrino	8	88	0	0	96
Ecocardiograma	228	0	2	0	230
Audiometria	0	36	51	0	87
Cirurgia do Tórax	0	4	0	0	4
Cirurgia Vascular	36	93	4	0	133
Histeroscopia	0	0	12	66	78
Colonoscopia	0	125	13	0	138
Dermatologia	268	81	92	0	441
Ecocardiograma	0	33	0	0	33
Endoscopia	238	148	96	0	482
Fonoaudiologia	10	30	12	16	68
Gastroenterologista	0	0	19	0	19
Ginecologia	0	36	2	7	45
Mastologista	0	27	55	0	82
Nutricionista	95	0	0	0	95
Neurologista	132	14	1	79	226
Oftalmologista	530	306	311	342	1.489
Ortopedista	180	7	69	147	403
Pediatra	0	17	0	0	17
Pneumologista	30	27	0	11	68
Ressonância Magnética	0	20	28	40	88
Urologista	0	110	42	114	266
Ultrassonografia com doppler	0	32	0	25	57
Ultrassom de tireoide	10	0	12	0	22

CONTRATO DE GESTÃO nº 46.2020
DESENVOLVIMENTO DAS AÇÕES E SERVIÇOS DE SAÚDE
PROCESSO: 9.657/2019

Ultrassom ombro	0	0	0	11	11
Ultrassom Tornozelo	0	0	0	38	38
Ultrassom Articulação	87	7	1	0	95
Ultrassonografia Pélvico	202	8	14	2	226
Ultrassonografia Transvaginal	2337	468	388	549	3.742
Retirada de fila de espera	0	348	0	0	348
Atualização do Cross	0	1015	212	187	1.414
Gastroenterologista	25	72	0	43	140
Mamografia	110	363	102	433	1.008
Nefrologia	0	14	38	29	81
Nasofiboscopia	38	0	0	30	68
Nutricionista	0	13	0	0	13
Oncologista	0	3	0	0	3
Otorrinolaringologista	246	135	0	305	686
Pequenas Cirurgias	0	9	0	0	9
Punção de Mama	0	2	0	0	2
Triagem para Colonoscopia	138	0	32	16	186
Tomografia	219	297	219	244	979
Urologista	278	0	188	0	466
Uro Pediatra	0	8	0	0	8
Ultrassom Abdômen	237	147	685	94	1.163
Ultrassom Escrotal	25	31	7	0	63
Ultrassom de mamas	270	2	72	0	344
Ultrassom Cervical	0	0	18	0	18
Ultrassom partes moles	0	16	26	0	42
Ultrassom Aparelho Urinário	318	383	134	0	835
Vascular	120	0	0	0	120
Ultrassom Próstata	10	0	215	0	225
Ultrassom vascular	0	25	46	17	88
Finalização no Sigss	0	0	643	54	697
Cancelamento Cross	0	73	106	940	1.119
Raio X	338	752	0	108	1.198
TOTAL	7.624	6.107	4.446	4.758	22.935

CONTRATO DE GESTÃO nº 46.2020
DESENVOLVIMENTO DAS AÇÕES E SERVIÇOS DE SAÚDE
PROCESSO: 9.657/2019

16. PROGRAMA ALÔ MÃE MOGIANA - SIM

O Programa Alô Mãe Mogiana foi instituído com o objetivo de monitorar todas as gestantes "priorizando gestante de Alto Risco". Ele é composto por duas enfermeiras obstetra. Esse monitoramento tem o objetivo de aprimorar a assistência materna e infantil no município e promover a redução da mortalidade infantil.

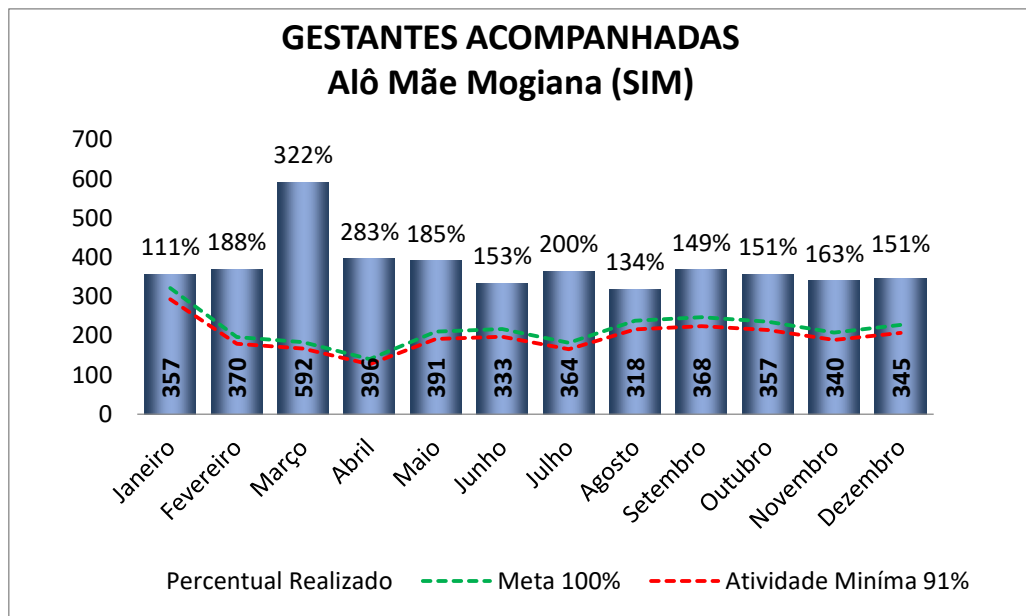
Alô Mãe Mogiana é de acesso gratuito através do nº 0800 7702555 que atua em sistema ativo e receptivo.

O monitoramento tem o objetivo de orientar e esclarecer dúvidas das gestantes durante todo o ciclo da gravidez, desde as consultas e exames de pré-natal, parto e puerpério até o primeiro ano de vida.

Os dados do Monitoramento de Gestantes acompanhadas no ano de 2022 estão apresentados nas tabelas abaixo:

Alô Mãe Mogiana (SIM)				
GESTANTES ACOMPANHADAS	Realizado	Meta 100%	Percentual Realizado	Atividade Mínima 91%
Janeiro	357	322	111%	293
Fevereiro	370	197	188%	179
Março	592	184	322%	167
Abril	396	140	283%	127
Maio	391	211	185%	192
Junho	333	217	153%	197
Julho	364	182	200%	166
Agosto	318	238	134%	217
Setembro	368	247	149%	225
Outubro	357	236	151%	215
Novembro	340	208	163%	189
Dezembro	345	228	151%	207
Total	4.531	2.610	174%	2.375

CONTRATO DE GESTÃO nº 46.2020
 DESENVOLVIMENTO DAS AÇÕES E SERVIÇOS DE SAÚDE
 PROCESSO: 9.657/2019

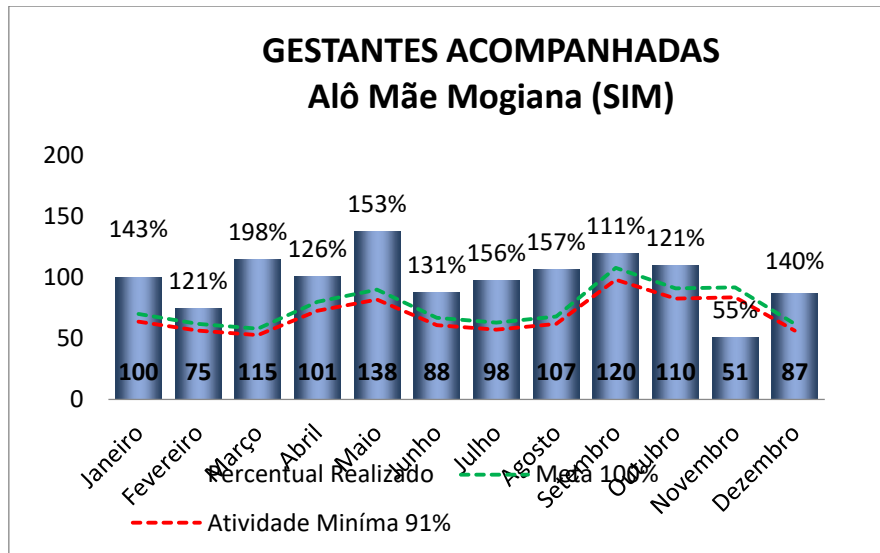


- O percentual superior a 100% é decorrente da necessidade do acompanhamento da gestante por mais de 01 vez na competência.

CONTRATO DE GESTÃO nº 46.2020
DESENVOLVIMENTO DAS AÇÕES E SERVIÇOS DE SAÚDE
PROCESSO: 9.657/2019

Os dados do Monitoramento de Gestantes de Alto risco acompanhadas no ano de 2022 estão apresentados nas tabelas abaixo:

Alô Mãe Mogiana (SIM)				
GESTANTES DE ALTO RISCO ACOMPANHADAS	Realizado	Meta 100%	Percentual Realizado	Atividade Mínima 91%
Janeiro	100	70	143%	64
Fevereiro	75	62	121%	56
Março	115	58	198%	53
Abril	101	80	126%	73
Maio	138	90	153%	82
Junho	88	67	131%	61
Julho	98	63	156%	57
Agosto	107	68	157%	62
Setembro	120	108	111%	98
Outubro	110	91	121%	83
Novembro	51	92	55%	84
Dezembro	87	62	140%	56
Total	1.190	911	131%	829



O percentual superior a 100% é decorrente da necessidade do acompanhamento da gestante de Alto Risco por mais de 01 vez na competência.

CONTRATO DE GESTÃO nº 46.2020
DESENVOLVIMENTO DAS AÇÕES E SERVIÇOS DE SAÚDE
PROCESSO: 9.657/2019

Os dados do Monitoramento da 1ª consulta de puerpério acompanhadas no ano de 2022 estão apresentados nas tabelas abaixo:

Alô Mãe Mogiana (SIM)				
1ª CONSULTA DE PUERPÉRIO	Realizado	Meta 100%	Percentual Realizado	Atividade Mínima 91%
Janeiro	292	136	215%	124
Fevereiro	288	129	223%	117
Março	331	141	235%	128
Abril	335	135	248%	123
Mai	306	143	214%	130
Junho	272	119	229%	108
Julho	280	117	239%	106
Agosto	281	121	232%	110
Setembro	244	109	224%	99
Outubro	259	106	244%	96
Novembro	274	107	256%	97
Dezembro	299	103	290%	94
Total	3.461	1.466	236%	1.334

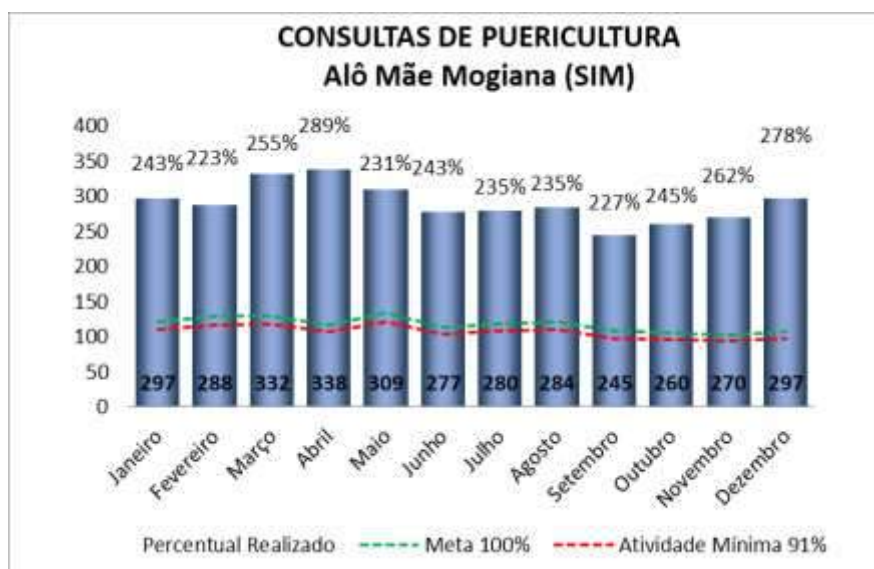


O percentual superior a 100% é decorrente da necessidade do acompanhamento da puérpera por mais de 01 vez na competência.

CONTRATO DE GESTÃO nº 46.2020
DESENVOLVIMENTO DAS AÇÕES E SERVIÇOS DE SAÚDE
PROCESSO: 9.657/2019

Os dados do Monitoramento da 1ª consulta de puericultura acompanhadas no ano de 2022 estão apresentados nas tabelas abaixo:

Alô Mãe Mogiana (SIM)				
CONSULTAS DE PUERICULTURA	Realizado	Meta 100%	Percentual Realizado	Atividade Mínima 91%
Janeiro	297	122	243%	111
Fevereiro	288	129	223%	117
Março	332	130	255%	118
Abril	338	117	289%	106
Maio	309	134	231%	122
Junho	277	114	243%	104
Julho	280	119	235%	108
Agosto	284	121	235%	110
Setembro	245	108	227%	98
Outubro	260	106	245%	96
Novembro	270	103	262%	94
Dezembro	297	107	278%	97
Total	3.477	1.410	247%	1.283

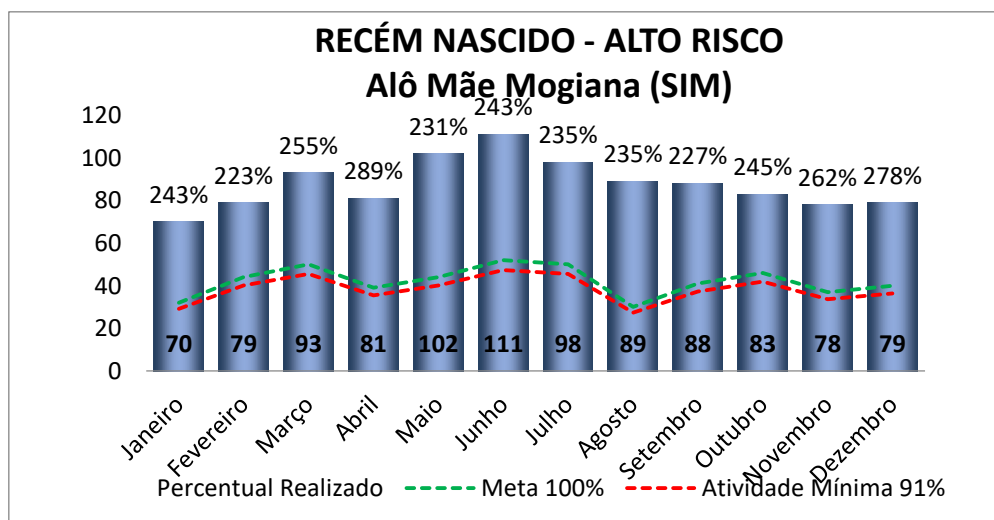


- O percentual superior a 100% é decorrente da necessidade do acompanhamento do recém-nascido por mais de 01 vez na competência.

CONTRATO DE GESTÃO nº 46.2020
DESENVOLVIMENTO DAS AÇÕES E SERVIÇOS DE SAÚDE
PROCESSO: 9.657/2019

Os dados do Monitoramento do bebê de risco no ano de 2022 estão apresentados nas tabelas abaixo:

Alô Mãe Mogiana (SIM)				
RECÉM-NASCIDO ALTO RISCO	Realizado	Meta 100%	Percentual Realizado	Atividade Mínima 91%
Janeiro	70	32	219%	29
Fevereiro	79	44	180%	40
Março	93	50	186%	46
Abril	81	39	208%	35
Maio	102	44	232%	40
Junho	111	52	213%	47
Julho	98	50	196%	46
Agosto	89	30	297%	27
Setembro	88	41	215%	37
Outubro	83	46	180%	42
Novembro	78	37	211%	34
Dezembro	79	40	198%	36
Total	1.051	505	208%	460



- O percentual superior a 100% é decorrente da necessidade do acompanhamento do recém-nascido de Alto Risco por mais de 01 vez na competência.

CONTRATO DE GESTÃO nº 46.2020
 DESENVOLVIMENTO DAS AÇÕES E SERVIÇOS DE SAÚDE
 PROCESSO: 9.657/2019

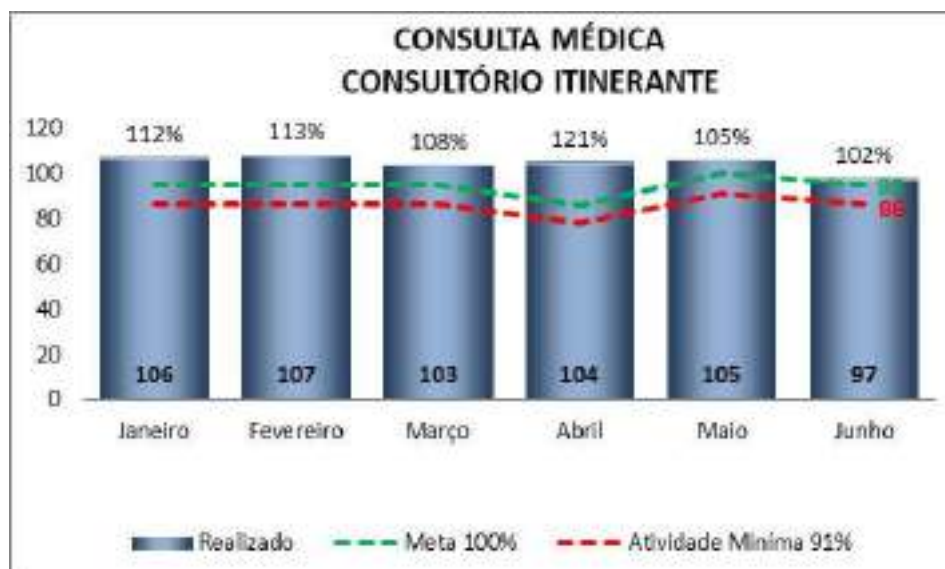
17. PROJETO COVID-19 – CONSULTÓRIO ITINERANTE

O projeto Consultório itinerante iniciou suas atividades em outubro 2020, com o objetivo de atender e testar a população em situação de rua, acolhidos em abrigos, pensando em favorecer um melhor acesso à saúde à essa população mais vulnerável e a situação de pandemia que assola o mundo.

Apesar do foco ser o atendimento, testagem e acolhimento dos casos de Covid-19, foi impossível negligenciar outros tipos de atendimento para essa população e colaboradores dos abrigos, assim, a equipe acabou realizando um atendimento humanizado de acordo com a necessidade de cada usuário, realizando até encaminhamento às especialidades médicas se assim fizessem necessário.

Segue abaixo produção Médica referente aos atendimentos itinerantes em 2022.

CONSULTORIO ITINERANTE				
Consultas Médicas	Realizado	Meta 100%	Percentual Realizado	Atividade Mínima 91%
Janeiro	106	95	112%	86
Fevereiro	107	95	113%	86
Março	103	95	108%	86
Abril	104	86	121%	78
Maio	105	100	105%	91
Junho	97	95	102%	86
Total	622	566	110%	515



CONTRATO DE GESTÃO nº 46.2020
DESENVOLVIMENTO DAS AÇÕES E SERVIÇOS DE SAÚDE
PROCESSO: 9.657/2019

Segue abaixo produção de Enfermeiro referente aos atendimentos itinerantes em 2022.

CONSULTORIO ITINERANTE				
Consultas de Enfermeiro	Realizado	Meta 100%	Percentual Realizado	Atividade Mínima 91%
Janeiro	175	143	122%	130
Fevereiro	190	143	133%	130
Março	190	143	133%	130
Abril	179	130	138%	118
Maio	162	150	108%	137
Junho	153	143	107%	130
Total	1.049	852	123%	775



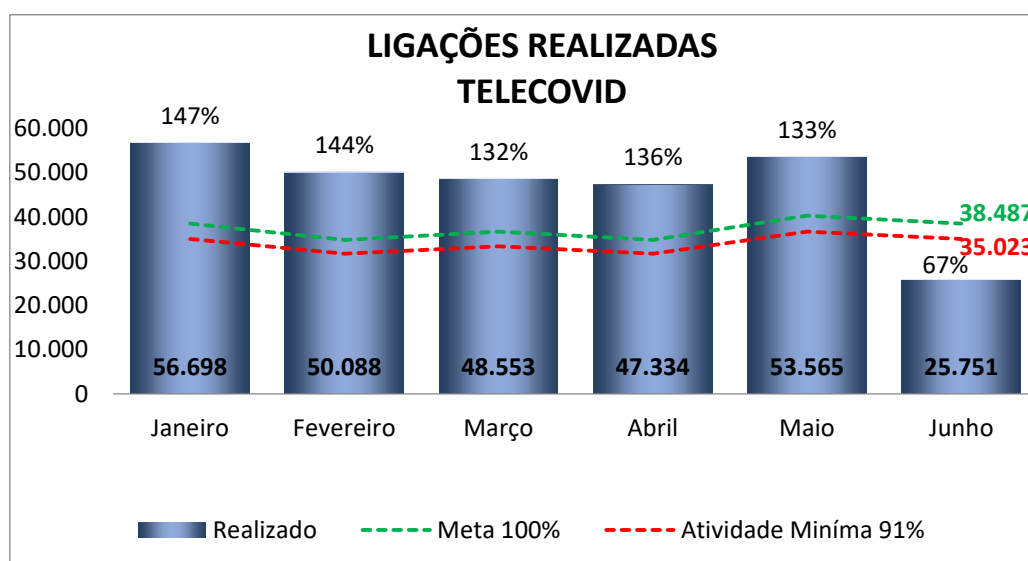
CONTRATO DE GESTÃO nº 46.2020
 DESENVOLVIMENTO DAS AÇÕES E SERVIÇOS DE SAÚDE
 PROCESSO: 9.657/2019

18. PROJETO COVID-19 – MONITORAMENTO E RASTRAMENTO

O Telemonitoramento inaugurado em outubro de 2020, teve o intuito de realizar o monitoramento e rastreamento dos casos de Covid-19 no município. Cada paciente identificado como positivo tinha seu cadastro realizado no sistema e recebia no mínimo 3 ligações para monitorar a evolução dos sintomas. Os pacientes identificados com piora dos sintomas eram encaminhados aos serviços específicos de tratamento da doença. Além do monitoramento, o projeto passou a acompanhar também os pacientes com sequelas, encaminhando para o núcleo de acompanhamento multidisciplinar de COVID.

Segue abaixo produção da equipe referente às Teleconsultas realizadas no período de 2022.

TELECOVID				
Ligações	Realizado	Meta 100%	Percentual Realizado	Atividade Mínima 91%
Janeiro	56.698	38.487	147%	35.023
Fevereiro	50.088	34.822	144%	31.688
Março	48.553	36.655	132%	33.356
Abril	47.334	34.822	136%	31.688
Mai	53.565	40.320	133%	36.691
Junho	25.751	38.487	67%	35.023
Total	281.989	223.593	126%	203.470

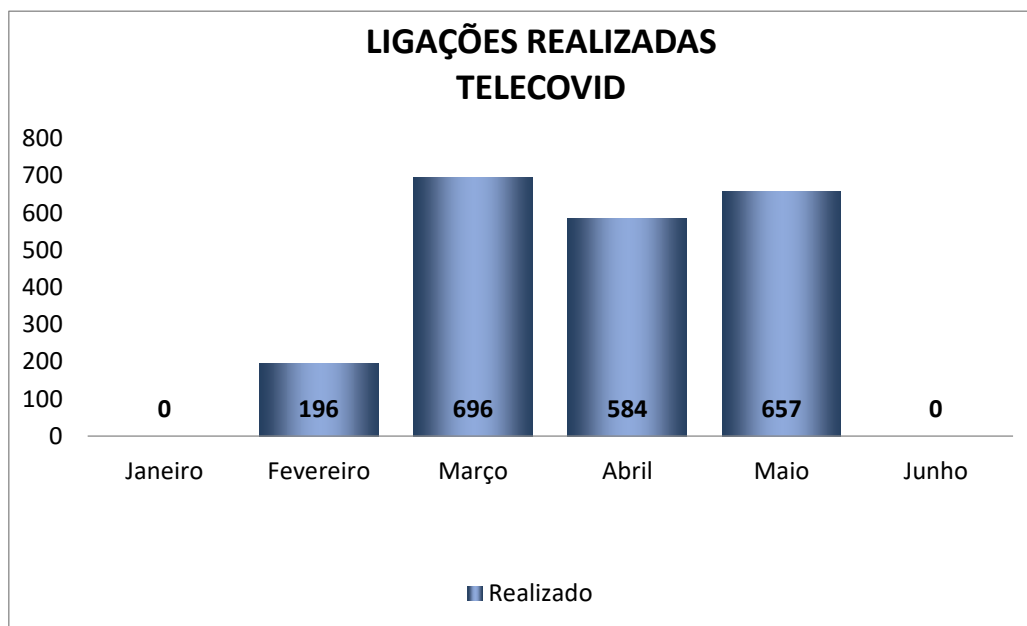


CONTRATO DE GESTÃO nº 46.2020
 DESENVOLVIMENTO DAS AÇÕES E SERVIÇOS DE SAÚDE
 PROCESSO: 9.657/2019

Segue abaixo produção médico referente às teleconsulta realizadas no período de 2022.

MÉDICO	
Ligações	Realizado
Janeiro	0
Fevereiro	196
Março	696
Abril	584
Maio	657
Junho	0
Total	2.133

JUSTIFICATIVA: Em Janeiro de 2022, com a nova onda de casos de covid-19 após o ano novo, os profissionais médicos foram remanejados para as undiades de saúde para atendimento presencial da população.

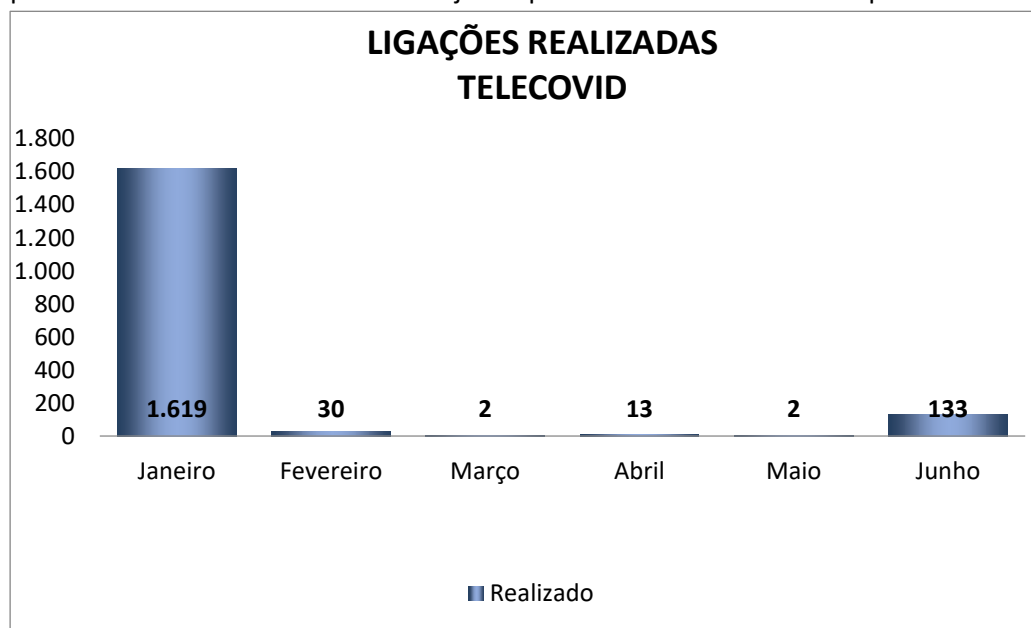


CONTRATO DE GESTÃO nº 46.2020
DESENVOLVIMENTO DAS AÇÕES E SERVIÇOS DE SAÚDE
PROCESSO: 9.657/2019

Segue abaixo produção Enfermeiros referente às consultas realizadas no período de 2022.

ENFERMEIRO	
Ligações	Realizado
Janeiro	1.619
Fevereiro	30
Março	2
Abril	13
Maió	2
Junho	133
Total	1.799

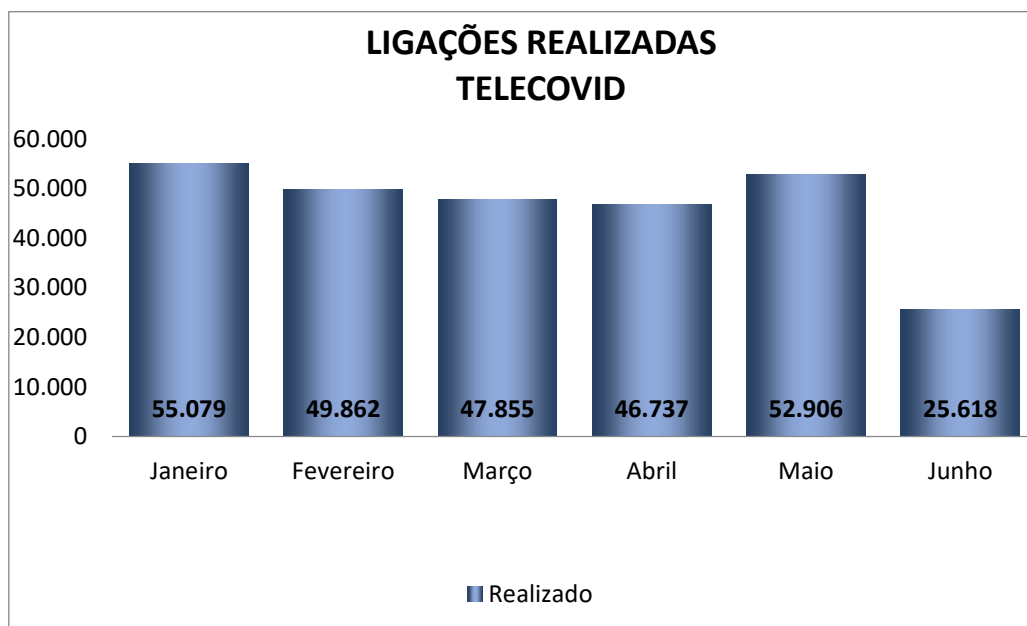
JUSTIFICATIVA: Em Janeiro de 2022, com a nova onda de casos de Covid-19 após o ano novo, os profissionais médicos foram remanejados para as undiades de saúde para atendimento presencial



CONTRATO DE GESTÃO nº 46.2020
DESENVOLVIMENTO DAS AÇÕES E SERVIÇOS DE SAÚDE
PROCESSO: 9.657/2019

Segue abaixo produção Técnicos de Enfermagem referente às consultas realizadas no período de 2022.

TÉCNICO DE ENFERMAGEM	
Ligações	Realizado
Janeiro	55.079
Fevereiro	49.862
Março	47.855
Abril	46.737
Maio	52.906
Junho	25.618
Total	278.057



CONTRATO DE GESTÃO nº 46.2020
DESENVOLVIMENTO DAS AÇÕES E SERVIÇOS DE SAÚDE
PROCESSO: 9.657/2019

19. DRIVE THRU VACINAÇÃO

O início das atividades dos Drives-Thru de vacinação em combate ao coronavírus unidade Pró Hiper ocorreu em março/2021 e as demais equipes: Drive Thru Jundiapéba e Drive Thru Bunkyo iniciaram as atividades a partir de 01/04/2021, porém gerido pelo contrato de gestão 67/2018 no período de 08/03 a 30/04/2021 e conforme orientação SMS/PMMC e somente a partir do mês de maio/2021 gerido por este contrato de gestão.

A unidade do Drive Thru Jundiapéba atuou na quadra do CEMPRE Prof.^a Lourdes Lopes Romeiro Iannuzzi situada à Rua Benedito dos Santos, 930 - Jundiapéba, Mogi das Cruzes/SP no período de 05/04/2021 a 06/08/2021 e no período de 07/08/2021 a 27/09/2021 na Escola Municipal Dr. Álvaro de Campos Carneiro situado na Rua Pedro Paulo dos Santos, 855 - Jundiapéba, Mogi das Cruzes/SP.

A equipe Drive-Thru Bunkyo atuou no Centro Esportivo Bunkyo situado na Av. Japão, 5919 - Porteira Preta, Mogi das Cruzes - SP no período de 01/04/2021 a 06/09/2021.

Entretanto, em virtude da necessidade do apoio vacinal os colaboradores dos drives de vacinação no período de 08/09/2021 a 30/06/2022 foram distribuídos nas unidades: UBS Jd Universo, UBS Alto Ipiranga, USF Jd Aeroporto II, UBS Jundiapéba, UBS Brás Cubas, UBS Santa Tereza, UBS Santo Ângelo, UBS Jd Camila, UBS Vila Natal, UBS Vila Suissa, UBS Vila Nova Aparecida, Melhor em casa e USF Jd Piatã conforme solicitação da vigilância epidemiológica.

Mensalmente os quantitativos de doses de imunizações realizadas foram informados em relatório assistencial, porém as divergências entre doses de imunizações aplicadas e doses registradas são em decorrência da ausência de registro da dose anterior no sistema realizada em outra unidade. Todos os casos são encaminhados diariamente para a SMS/PMMC através do endereço eletrônico si-pni.sms@mogidascruzes.sp.gov.br para fins de regularização. Somente após a regularização da imunização anterior a equipe registra a dose realizada. Porém, muitas vezes o registro ocorre em outra competência.

CONTRATO DE GESTÃO nº 46.2020
DESENVOLVIMENTO DAS AÇÕES E SERVIÇOS DE SAÚDE
PROCESSO: 9.657/2019

Os lançamentos excedentes em virtude do registro no sistema anterior a imunização e desistência do paciente em imunizar também são encaminhadas ao endereço eletrônico [si-pni.sms@ mogidascruzes.sp.gov.br](mailto:si-pni.sms@mogidascruzes.sp.gov.br) para exclusão para fins de regularização dos dados no sistema vacivida. Equipe reorientada para registro no sistema somente após a imunização do paciente.

Os relatórios expedidos pelo sistema vacivida contemplam colaboradores que são de outras equipes e são informados apenas os dados registrados pelos integrantes das equipes dos Drives Thrus de vacinação. Os arquivos do sistema vacivida serão enviados ao endereço eletrônico [nutricao.sms@ mogidascruzes.sp.gov.br](mailto:nutricao.sms@mogidascruzes.sp.gov.br) para conferência e validação das informações constantes no quadro acima.

A equipe do DRIVE PRÓ HIPER dispunha de 01 integrante administrativo que realiza diariamente a busca ativa dos pacientes faltosos constantes no relatório expedido pelo sistema vacivida, porém a equipe dispõe de apenas 01 linha telefônica para: atender a população, fazer o contato com os faltosos de 2º e terceira doses de imunização, busca de pacientes para completar as doses remanescentes dos frascos abertos, bem como agendamento de vacinação dos munícipes que não dispõe de recursos eletrônicos para fazê-lo.

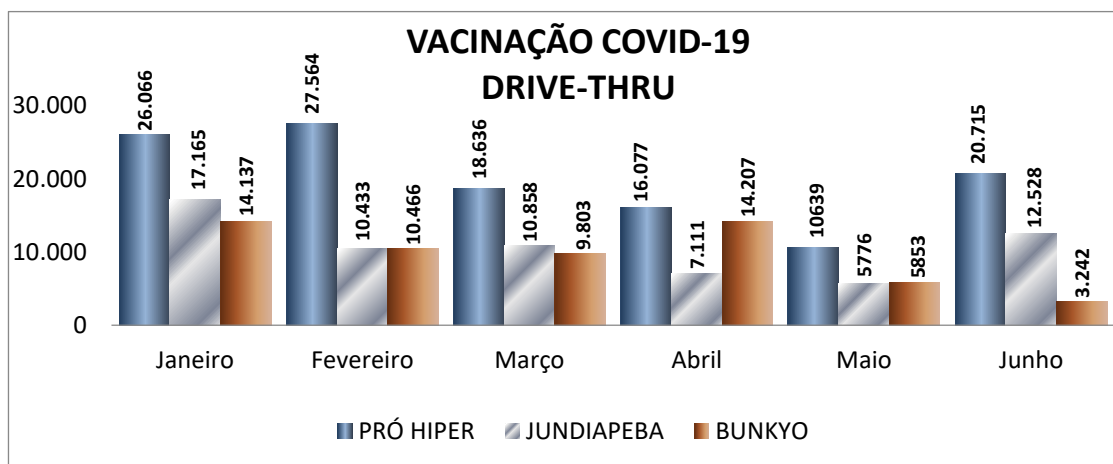
As equipes realizam diariamente a busca ativa dos pacientes faltosos em demanda livre na comunidade para: orientação vacinal das imunizações COVID à população, fazer o contato com os faltosos de segunda e terceira doses de imunização, busca de pacientes para completar as doses remanescentes dos frascos abertos, bem como agendamento de vacinação dos munícipes que não dispõe de recursos eletrônicos para fazê-lo.

Considerando o relatório de movimentação de doses recebidas estarem atrelados à unidade a distribuição dos vacinadores no apoio das unidades, os dados referentes às doses de imunizações informadas no sistema vacivida são monitorados pelo nome do vacinador.

CONTRATO DE GESTÃO nº 46.2020
DESENVOLVIMENTO DAS AÇÕES E SERVIÇOS DE SAÚDE
PROCESSO: 9.657/2019

No quadro abaixo demonstrados o quantitativo de imunizações realizadas pelas equipes de vacinação:

DRIVE-THRU COVID-19			
VACINAÇÃO	BUNKYO	JUNDIAPEBA	PRÓ HIPER
Janeiro	14.137	17.165	26.066
Fevereiro	10.466	10.433	27.564
Março	9.803	10.858	18.636
Abril	14.207	7.111	16.077
Maio	5853	5776	10639
Junho	3.242	12.528	20.715
Total	57.708	63.871	119.697



CONTRATO DE GESTÃO nº 46.2020
DESENVOLVIMENTO DAS AÇÕES E SERVIÇOS DE SAÚDE
PROCESSO: 9.657/2019

20. JUSTIFICATIVAS

1. A partir do mês de setembro a meta dos Agentes Comunitários de Saúde (ACS) passou a ser considerada 75% devido a participação no curso "Saúde com Agente" do Ministério da Saúde e tem como finalidade a capacitação técnica dos profissionais, com o intuito de ampliar o conhecimento e melhorar a qualidade do serviço oferecido. A carga horária é de 20 horas semanais.
2. Os indicadores que ultrapassaram 100% foram devido a demanda da população. A organização da rotina não permite que os pacientes sejam dispensados sem que seja ofertado o atendimento de escuta qualificada.
3. A variabilidade da quantidade de pesquisa de satisfação deve-se ao quantitativo arrecado mensal.
4. A variabilidade de visita domiciliar realizada por profissional médico e enfermeiro não está atrelado a meta, mas sim ao perfil de demanda do paciente do território, por este motivo as tabelas apresentam valores tão divergentes.

CONTRATO DE GESTÃO nº 46.2020
DESENVOLVIMENTO DAS AÇÕES E SERVIÇOS DE SAÚDE
PROCESSO: 9.657/2019

21. OUVIDORIAS

Todas as unidades possuem de fácil visualização os telefones da ouvidoria municipal e federal, além disso, possuem impressos para pesquisa de opinião manual e caixas lacradas para o recebimento dessas pesquisas. Essas são avaliadas pelos responsáveis das Unidades e Núcleo Técnico, e quando necessário estes apuram os fatos e adotam as providências oportunas. No caso de reclamações, os abarcados são participados para que elucidem os fatos. As Unidades realizam contato com os munícipes, posicionando lhes quanto às providências adotadas. Em relação aos elogios, todos os envolvidos são noticiados e parabenizados com orientação de divulgação em mural específico na unidade.

Embora haja resistência da população no preenchimento dos formulários, eles são orientados quanto à necessidade do preenchimento. Mas, em razão da pandemia de COVID visando à prevenção de contaminação pelo uso compartilhado de objetos/canetas, eles são orientados a preencher no domicílio e entregar posteriormente na unidade e/ou registrar a qualidade do atendimento através da central de atendimento ao cidadão - Ouvidoria 156.

CONTRATO DE GESTÃO nº 46.2020
DESENVOLVIMENTO DAS AÇÕES E SERVIÇOS DE SAÚDE
PROCESSO: 9.657/2019

22. PLANO DE TRABALHO

Plano de trabalho por equipe realizado conforme demonstrado nos quadros abaixo:

UNIDADE DE SAÚDE	EQUIPES	MÉDICO RT	MÉDICO ESF	ASSIST/ AUX TEC ADM	ACS	ENFERMEIRO	TEC ENFERMAGEM	DENTISTA	AUX SAÚDE BUCAL	TEC FARMÁCIA	JOVEM APRENDIZ	ENCARREGADO DE GESTÃO	MOTORISTA	Coordenador Administrativo	Técnico de Segurança	TOTAL
		Previsto	Previsto	Previsto	Previsto	Previsto	Previsto	Previsto	Previsto	Previsto	Previsto	Previsto	Previsto	Previsto	Previsto	Previsto
USF CHÁCARA GUANABARA	1	0	1	1	5	1	2	1	1	1	0	0	0	0	0	13
USF COCIERA	1	0	1	1	6	1	2	1	1	1	1	0	0	0	0	15
USF JD. AEROPORTO II/SANTOS DUMONT E1	1	0	1	1	6	1	2	1	1	1	1	1	1	0	0	17
USF JD. AEROPORTO II/SANTOS DUMONT E2	1	0	1	1	6	1	2	1	1	1	1	0	0	0	0	15
USF JD. AEROPORTO II/SANTOS DUMONT E3	1	0	1	1	6	1	2	1	1	0	0	0	0	0	0	13
USF JD. AEROPORTO III	1	0	1	1	6	1	2	1	1	1	1	0	0	0	0	15
USF JD. LAYR	1	0	1	1	6	1	2	1	1	1	1	0	0	0	0	15
USF - JD. PLANALTO E1	1	0	1	1	6	1	2	1	1	1	1	0	1	0	0	16
USF - JD. PLANALTO E2	1	0	1	1	6	1	2	1	1	0	0	0	0	0	0	13
USF - JD. MARGARIDA	1	0	1	1	6	1	2	0	0	1	1	0	1	0	0	14
USF 9 DE JULHO	1	0	1	1	6	1	2	1	1	1	1	0	0	0	0	15
USF PIATÃ	1	0	2	2	8	1	4	1	1	1	1	0	0	0	0	21
USF TABOÃO LAMBARÍ	1	0	1	1	6	1	2	0	0	1	1	0	0	0	0	13
UBS ALTO IPIRANGA	1	1	0	4	0	1	4	2	1	1	2	0	0	1	1	18
USF BIRITIBA USSU	1	0	2	1	7	1	0	0	1	1	0	0	0	0	0	13
USF TAIACUPEBA	1	0	2	1	7	1	0	0	1	1	0	0	0	0	0	13
TOTAL	16	1	18	20	93	16	32	13	14	14	12	1	3	1	1	239

e 381

CONTRATO DE GESTÃO nº 46.2020
DESENVOLVIMENTO DAS AÇÕES E SERVIÇOS DE SAÚDE
PROCESSO: 9.657/2019

UNIDADE DE SAÚDE	GERENTE	TÉCNICO DE ENFERMAGEM	ENFERMEIRO	ANALISTA ADMINISTRATIVO	COORDENADOR SIS	COORDENADOR ADMINISTRATIVO	MONITOR	ATENDENTE	ENFERMEIRO SUPERVISOR	COORDENADOR ASSISTENCIAL	JOVEM APRENDIZ	ANALISTA DE SISTEMA	SUPERVISOR ADMINISTRATIVO	ASSIST/ AUX. TEC. ADM	TOTAL
	Previsto	Previsto	Previsto	Previsto	Previsto	Previsto	Previsto	Previsto	Previsto	Previsto	Previsto	Previsto	Previsto	Previsto	Previsto
LACEM	1	22	0	1	0	0	0	0	1	0	1	0	0	0	26
SIS - CENTRAL DE AGENDAMENTO/ ALÔ MÃE - SIM	0	0	2	0	0	0	0	0	0	0	0	0	0	0	2
SIS - CENTRAL DE AGENDAMENTO	0	0	0	0	1	1	2	50	0	0	0	1	1	2	58
SUPORTE TÉCNICO	0	0	0	0	0	0	0	0	0	1	0	0	0	2	3
TOTAL	1	22	2	1	1	1	2	50	1	1	1	1	1	4	89

CONTRATO DE GESTÃO nº 46.2020
DESENVOLVIMENTO DAS AÇÕES E SERVIÇOS DE SAÚDE
PROCESSO: 9.657/2019

APOIO A REDE BÁSICA	EQUIPES	ENFERMEIRO	TÉCNICO DE ENFERMAGEM	AUXILIAR TÉCNICO ADMINISTRATIVO	ASSISTENTE ADMINISTRATIVO	ATENDENTE	MONITOR	TOTAL
	1	1	2	3	0	0	0	6
UBS JUNDIAPEBA	1	1	2	2	0	0	0	5
UBS VILA SUISSA	1	1	1	1	0	0	0	3
UBS PONTE GRANDE	1	0	0	2	0	0	0	2
UBS ALTO IPIRANGA	1	1	1	1	2	0	0	5
UBS BIRITIBA LISSU	1	0	2	1	0	0	0	3
UBS TAIACUPEBA	1	0	4	1	0	0	0	5
SIS - CENTRAL DE AGENDAMENTO	1	0	0	0	0	5	0	5
REGULAÇÃO - SMS/PMMC	1	0	0	4	0	0	1	5
TOTAL	9	4	12	15	2	5	1	39

Os colaboradores excedentes são decorrentes de coberturas de férias, atestados, licença médica, licença maternidade e demais afastamentos previstos em lei.

CONTRATO DE GESTÃO nº 46.2020
DESENVOLVIMENTO DAS AÇÕES E SERVIÇOS DE SAÚDE
PROCESSO: 9.657/2019

23. PROTOCOLOS ASSISTENCIAIS – SECRETARIA MUNICIPAL DE SAÚDE

Abaixo a relação dos protocolos assistenciais que são utilizados pela equipe da unidade oferecidos pela SMS.

- Protocolo de Testes Rápidos de HIV, Sífilis, Hepatite B e C – Revisão 2017.
- Protocolo Enfermeiras Obstetras Mãe Mogiana Pré Natal e Puerpério Revisão 2020.
- Protocolo de Planejamento Familiar 2020.
- Protocolo Feridas Mogi das Cruzes.
- Protocolo PEP Sexual 2019.01
- Em avaliação pela SMS: Protocolo de Hipertensão e Diabetes (enviado em dezembro 2020)

Em 2020, devido a pandemia, em caráter excepcional, foram utilizados outros documentos de apoio para realização da assistência:

- Orientação de Manejo clínico do paciente com COVID-19 na Atenção primária
- Fluxograma de atendimento de casos suspeitos de COVID-19
- Recomendações aos profissionais de saúde bucal da atenção básica no contexto covid-

24. ROTINA ASSISTENCIAL - ENFERMAGEM

Abaixo descrição das rotinas e fluxogramas assistenciais:

Rotina e Fluxograma Assistencial – Aferição de Pressão Arterial

Rotina e Fluxograma Assistencial – Verificação de Glicemia Capilar

Rotina e Fluxograma Assistencial – Circunferência Abdominal

Rotina e Fluxograma Assistencial – Pesagem e/ou Altura de Adulto ou Criança Abaixo de Um Metro

Rotina e Fluxograma Assistencial – Pesagem e/ou Altura Adulto

Rotina e Fluxograma Assistencial – Sala de Procedimentos 3 e 3B

Rotina e Fluxograma Assistencial – Sondagem Vesical de Demora e Alívio - Feminina

Rotina e Fluxograma Assistencial – Sondagem Vesical de Demora e Alívio - Masculina

Rotina e Fluxograma Assistencial – Entrega de Resultados de Anatomopatológico

Rotina e Fluxograma Assistencial – Sala de Nebulização

CONTRATO DE GESTÃO nº 46.2020
DESENVOLVIMENTO DAS AÇÕES E SERVIÇOS DE SAÚDE
PROCESSO: 9.657/2019

Rotina e Fluxograma Assistencial – Sala de Medicação
Rotina e Fluxograma Assistencial – Medicação Nasal
Rotina e Fluxograma Assistencial – Medicação Via Cutânea
Rotina e Fluxograma Assistencial – Medicação Via Endovenosa
Rotina e Fluxograma Assistencial – Medicação Via Intramuscular
Rotina e Fluxograma Assistencial – Medicação Via Oral
Rotina e Fluxograma Assistencial – Medicação Via Subcutânea
Rotina e Fluxograma Assistencial – Coleta Laboratorial
Rotina e Fluxograma Assistencial – Realização de Curativo Diário
Rotina e Fluxograma Assistencial – Desinfecção de Cabos e Lâmina de Laringoscópio
Rotina e Fluxograma Assistencial – Armazenamento de Artigos Esterilizados
Rotina e Fluxograma Assistencial – Desinfecção de Almotolias
Rotina e Fluxograma Assistencial – Desinfecção de Inaladores
Rotina e Fluxograma Assistencial – Lavagem de Instrumentais
Rotina e Fluxograma Assistencial – Transporte de Material Contaminado
Rotina e Fluxograma Assistencial – Desinfecção de Ambu
Rotina e Fluxograma Assistencial - Esterilização
Rotina e Fluxograma Assistencial – Identificação e Validade de Embalagens

CONTRATO DE GESTÃO nº 46.2020
DESENVOLVIMENTO DAS AÇÕES E SERVIÇOS DE SAÚDE
PROCESSO: 9.657/2019

25. REVISÃO DE PRONTUÁRIOS

Mensalmente a Comissão de revisão de prontuários analisa por amostragem os prontuários eletrônicos dos pacientes das unidades com a finalidade de avaliar o conjunto de informações dos itens que deverão constar obrigatoriamente e à qualidade das anotações dos profissionais, conforme critérios demonstrados no quadro abaixo.

Após a análise as inconsistências são pontuadas prontamente aos profissionais com orientações quanto à qualificação das anotações nos prontuários de atendimento.

26. MONITORAMENTO DA ÁREA DE ABRANGÊNCIA – SSA2

Mensalmente encaminhado ao endereço eletrônico nutricao.sms@mogidascruzes.sp.gov.br o quadro de situação de saúde e acompanhamento da área de circunscrição das unidades de saúde da família.

Os indicadores monitorados no respectivo quadro são: acompanhamento do calendário vacinal de crianças conforme faixa etária prevista pelo MS, hipertensos, diabéticos, gestantes, gestantes de alto risco, bebês de alto risco, aleitamento materno, consultas de pré-natal, consultas de puericultura, consultas de puerpério, tuberculose, hanseníase, hospitalizações, óbitos, acamados, cadastro da população da área de circunscrição das unidades e acompanhamento em visita domiciliar.

CONTRATO DE GESTÃO nº 46.2020
DESENVOLVIMENTO DAS AÇÕES E SERVIÇOS DE SAÚDE
PROCESSO: 9.657/2019

27. MANUTENÇÃO

A Manutenção Preventiva e Corretiva predial das unidades de saúde é realizada permanentemente e supervisionada pelas enfermeiras responsáveis das unidades.

28. DESENVOLVIMENTO E CONQUISTAS

São realizados eventos nas unidades com temas previstos pelo Ministério da Saúde com o intuito de promover, prevenir agravos e valorização da comunidade com o objetivo de proporcionar e compartilhar as atividades que a população já realiza entre seus grupos, no dia a dia. Demonstrando a importância da união e da integração entre comunidade/usuários dos equipamentos de saúde do município.

Desde 2018 o CEJAM instituiu o Projeto Qualidade de Vida no trabalho - QVT, este projeto tem o objetivo de realizar a valorização e o cuidado com a saúde física e mental em benefício dos profissionais. O projeto tem aceitação dos colaboradores vista que à melhoria da qualidade de vida desses profissionais favorecendo o desenvolvimento dos serviços prestados.

Considerando que ter pessoas estimuladas, motivadas, felizes e engajadas sempre estão prontas para colocar com seus talentos profissionais à disposição promovendo ações de integração e respeito mútuo entre os colaboradores, para garantir assim que haja um clima organizacional harmônico para todos.

Assim como no aspecto pessoal, a QVT é essencial para o desenvolvimento dos colaboradores, tanto dentro como fora do ambiente da Instituição.

Embora a pandemia tenha impactado negativamente na realização das ações em grupo com a comunidade, as unidades de saúde se reinventaram para que a qualidade do serviço prestado não sofresse esse impacto.

Outra grande conquista está sendo a capacitação de 94 agentes de saúde no curso "SAÚDE COM AGENTE", realizado pelo ministério da saúde e que tem a finalidade de ampliar o conhecimento técnico do profissional. Devido a participação no curso, cuja carga horária é de 20 horas semanais, foi acordado em CTA a diminuição da meta dos agentes de saúde para 75% da meta.

CONTRATO DE GESTÃO nº 46.2020
DESENVOLVIMENTO DAS AÇÕES E SERVIÇOS DE SAÚDE
PROCESSO: 9.657/2019

29. ATIVIDADES COLETIVAS - EVENTOS

As atividades coletivas são desenvolvidas mensalmente em todas as unidades, respeitando o calendário municipal de eventos e as datas comemorativas da saúde. Os principais temas desenvolvidos foram: Hipertensão, diabetes, gestante, puericultura, ações de promoção a saúde do escolar, saúde bucal, campanha de vacinação, prevenção a obesidade, grupo de prevenção ao tabagismo, realização de práticas integrativas complementares, prevenção de acidentes, planejamento familiar, prevenção de infecções sexualmente transmissíveis (ISTs) prevenção ao suicídio, comemoração de datas especiais como dia das crianças, Natal, dia das mães, dos pais dia das mulheres etc.



Página 377 de 381

CONTRATO DE GESTÃO nº 46.2020
DESENVOLVIMENTO DAS AÇÕES E SERVIÇOS DE SAÚDE
PROCESSO: 9.657/2019

30. FINANCEIRO
DEMONSTRATIVO MUNICIPAL

ORÇAMENTO/ PLANO DE TRABALHO	Janeiro	Fevereiro	Março	Abril	Maió	Junho	Julho	Agosto	Setembro	Outubro	Novembro	Dezembro	TOTAL ANO
Plano Regular	2.612.359,81	2.612.359,81	2.618.579,35	2.618.579,35	2.618.579,35	2.681.560,93	2.681.560,93	2.720.269,10	2.720.269,10	2.720.269,10	2.756.282,11	2.787.717,23	32.148.386,17
Termo Aditivo nº 06/2021	128.233,23	128.233,23	128.233,23	128.233,23	129.805,93	129.815,77	129.815,77	129.815,77	138.968,63	138.968,63	139.248,47	139.248,47	1.588.620,36
Termo Aditivo nº 07/2021	105.931,33	105.931,33	105.931,33	105.931,33	105.931,33	105.931,33	105.931,33	110.433,41	110.433,41	110.433,41	110.433,41	110.433,41	1.293.686,36
Termo Aditivo nº 08/2021 - SIS - COVID - Prorrogação	57.887,69	57.887,69	57.887,69	-	-	-	-	-	-	-	-	-	173.663,07
Termo Aditivo nº 09/2021	15.586,91	15.586,91	15.586,91	15.586,91	16.859,23	16.863,33	16.863,33	16.863,33	16.863,33	16.863,33	16.925,83	16.925,83	197.375,18
Termo Aditivo nº 11/2022 - Drive/ Monitoramento COVID	410.118,61	768.972,39	768.972,39	768.972,39	789.226,08	789.226,08	-	-	-	-	-	-	4.295.487,94
Termo Aditivo nº 12/2022 - Horas médicas	430.551,52	807.284,10	807.284,10	807.284,10	672.736,75	-	-	-	-	-	-	-	3.525.140,57
Termo Aditivo nº 13/2022 - Central de Agendamento COVID	-	-	-	48.437,42	63.079,44	63.079,44	-	-	-	-	-	-	174.596,30
Termo Aditivo nº 14/2022 - Horas Médicas	-	-	-	-	16.017,55	480.526,40	480.526,40	480.526,40	480.526,40	480.526,40	480.526,40	480.526,40	3.379.702,35
Termo Aditivo nº 16/2022 - Supressão de Horas Médicas	-	-	-	-	-	-	-	-	-	-	-	-	-
TOTAL	3.760.669,10	4.496.255,46	4.502.475,00	4.493.024,73	4.412.235,66	4.267.003,28	3.414.697,76	3.457.908,01	3.467.060,87	3.050.604,66	3.022.889,82	3.054.324,94	45.399.149,29
Diferença de Repasse/ Não Repassado	- 856.257,04	- 1.576.256,49	-	- 48.437,42	- 4.412.235,66	- 496.543,95	-	-	-	- 641.282,00	-	-	- 8.031.012,56
Diferença de Repasse/ Repassado	-	282.307,18	2.416.926,62	15.586,91	-	4.396.218,11	496.543,95	-	-	-	641.282,00	-	8.248.864,77
Ressarcimento de Glosas	-	22.605,03	-	-	-	-	27.440,00	1.995,85	1.995,85	23.178,70	2.636,05	-	79.851,48
Desconto de Glosas	- 1.857,62	- 25.880,38	- 467.782,27	- 130,00	-	- 1.444.739,53	- 464.896,24	- 306.866,12	- 71.127,62	- 187.071,03	- 5.088,10	- 4.592,85	- 2.980.031,76
ENTRADAS/ RECEITAS													
Saldo Anterior C/c	2.931.643,48	3.283.968,66	3.701.973,69	5.608.212,82	5.951.155,42	3.801.178,58	4.429.897,71	4.027.506,14	4.478.771,83	4.492.982,77	3.837.940,79	2.956.523,45	27.659.451,61
Repasso Financeiro	2.249.984,07	2.257.405,26	5.741.167,66	2.193.175,45	-	2.750.541,31	1.901.718,37	2.500.473,74	2.345.380,99	1.845.430,33	1.968.410,38	1.905.764,05	393.559,12
Resultado Aplic. Financeira	16.500,06	22.800,31	32.323,06	36.928,51	14.296,79	29.316,77	35.837,59	43.469,72	43.249,83	44.638,49	33.908,96	40.289,03	1.335.760,90
Outros Créditos	209.543,44	19.897,24	98.998,34	132.629,78	108.845,90	137.280,20	434.485,16	97.932,25	50,64	38.581,80	57.516,15	-	415.324,75
Outros Créditos/ C/c FEDERAL 9452-8	-	41.415,41	9.297,18	-	-	30.612,16	-	-	-	-	134.000,00	200.000,00	14.875,03
Outros Créditos/ C/c MUNICIPAL 4661-2 SANT	-	-	5.093,15	9.211,88	570,00	-	-	-	-	-	-	-	2.711,70
Outros Créditos/ Dev. Terceiros	-	1.561,18	-	1.150,52	-	-	-	-	-	-	-	-	150.014,04
Outros Créditos/ Transferencia de Passivo	-	-	-	-	-	-	86.463,01	-	-	-	8.024,93	55.526,10	382.650,27
Outros Créditos/ Repasse Indevido	-	382.650,27	-	-	-	-	-	-	-	-	-	-	-
Outros Créditos/ Aporte Cooperativo	-	-	-	-	-	-	-	-	-	-	-	-	-
TOTAL (A+B+C+D)	5.407.671,05	6.009.698,33	9.588.853,08	7.981.308,96	6.074.868,11	6.748.929,02	6.888.401,84	6.669.381,85	6.867.453,29	6.421.633,39	6.039.801,21	5.158.102,63	30.354.347,42
Repasso Financeiro + Rendimento (B+C)	2.266.484,13	2.280.205,57	5.773.490,72	2.230.103,96	14.296,79	2.779.858,08	1.937.555,96	2.543.943,46	2.388.630,82	1.890.068,82	2.002.319,34	1.946.053,08	28.053.010,73

Jocete Vilela
Gerente Administrativa Regional
CEJAM

CONTRATO DE GESTÃO nº 46.2020
DESENVOLVIMENTO DAS AÇÕES E SERVIÇOS DE SAÚDE
PROCESSO: 9.657/2019

SAÍDAS/ DESPESAS	Janeiro	Fevereiro	Março	Abril	Maiο	Junho	Julho	Agosto	Setembro	Outubro	Novembro	Dezembro	TOTAL ANO
Recursos humanos (CLT)	1.575.370,76	1.293.587,53	1.237.466,01	1.221.907,71	1.337.064,21	1.431.062,14	1.486.066,26	1.228.615,42	1.530.629,65	1.746.186,54	2.395.888,77	2.251.225,13	18.735.070,13
Recursos humanos (RPA)	-	-	-	-	-	-	-	-	-	-	-	-	-
Material médico/ hospitalar e Medicamentos	-	1.683,40	1.576,68	1.875,00	-	-	-	-	-	-	-	-	5.135,08
Materiais de consumo	16.291,83	13.688,02	27.306,48	23.004,77	24.392,20	25.715,87	17.948,27	9.430,54	15.249,07	14.050,67	17.199,56	14.194,45	218.471,73
Serviços de terceiros Assistencial	99.598,62	127.853,46	101.574,57	331.983,51	404.108,75	370.889,99	452.575,36	527.289,45	461.221,99	434.873,90	320.983,41	106.416,41	3.739.369,42
Serviços de terceiros	238.010,93	326.426,00	279.984,05	226.218,87	255.951,79	273.088,01	270.237,14	313.549,92	272.987,35	254.828,61	245.407,90	275.281,34	3.231.971,91
Outros serviços de terceiros	-	-	-	-	-	-	-	-	-	-	-	-	-
Despesas financeiras e bancárias	88,95	291,50	75,00	138,50	92,50	141,20	79,80	91,30	78,50	168,50	92,50	104,90	1.443,15
Locações diversas	-	-	-	-	-	-	-	-	-	-	-	-	-
Manutenção de Equipamentos	-	-	-	-	-	-	-	-	-	-	-	-	-
Manutenção Área Física	-	-	-	-	-	-	-	-	-	-	-	-	-
Utilidades públicas	17.223,82	28.152,07	22.543,89	45.021,57	23.234,06	9.676,90	44.752,65	19.676,25	18.423,45	18.185,94	18.831,54	19.487,39	285.209,53
Investimento/ Bens e materiais permanentes	6.384,01	1.788,00	-	-	-	21.200,19	-	-	-	-	-	-	29.372,20
Investimento/ Obras	-	-	-	-	-	-	-	-	-	-	-	-	-
Despesas Gerenciais	101.280,62	130.548,21	75.505,36	78.343,71	165.107,05	130.235,71	75.284,51	71.805,15	75.829,87	113.910,20	84.874,08	142.764,28	1.245.488,75
Outras despesas/ Reembolsos	69.452,85	1.011,30	90.309,33	101.659,90	63.738,97	57.021,30	434.485,16	20.151,99	50,64	1.488,24	-	-	839.369,68
TOTAL	2.123.702,39	1.925.029,49	1.836.341,37	2.030.153,54	2.273.689,53	2.319.031,31	2.781.429,15	2.190.610,02	2.374.470,52	2.583.692,60	3.083.277,76	2.809.473,90	28.330.901,58
Dev.Transferências/ Repasse indevido	-	382.650,27	-	-	-	-	-	-	-	-	-	-	382.650,27
Tranferencia entre Filiais	-	-	200.854,86	-	-	-	-	-	-	-	-	-	200.854,86
Dev.Transferências/ Aporte Cooperativo	-	-	-	-	-	-	-	-	-	-	-	-	-
Dev.Transferências/ PARA C/c 9452-8 FEDERAL	-	44,88	1.943.444,03	-	-	-	-	-	-	-	-	-	1.943.488,91
Dev.Transferências/ PARA C/c 4664-3 sant FEDERAL	-	-	-	-	-	-	79.466,55	-	-	-	-	-	79.466,55
TOTAL	2.123.702,39	2.307.724,64	3.980.640,26	2.030.153,54	2.273.689,53	2.319.031,31	2.860.895,70	2.190.610,02	2.374.470,52	2.583.692,60	3.083.277,76	2.809.473,90	30.937.362,17
SALDO ATUAL C/c	3.283.968,66	3.701.973,69	5.608.212,82	5.951.155,42	3.801.178,58	4.429.897,71	4.027.506,14	4.478.771,83	4.492.982,77	3.837.940,79	2.956.523,45	2.348.628,73	
SALDO EM C/c PROVISIONAMENTO	2.519.231,37	2.687.387,56	2.802.815,08	3.732.491,09	4.075.520,67	2.195.735,37	2.591.476,59	2.792.658,88	3.098.855,89	2.529.634,83	2.832.020,13	1.870.035,67	

PROVISÃO	Janeiro	Fevereiro	Março	Abril	Maiο	Junho	Julho	Agosto	Setembro	Outubro	Novembro	Dezembro
Provisão de Férias	1.721.715,78	1.761.095,79	1.798.354,57	1.836.454,53	1.981.597,43	1.642.046,67	1.645.688,42	1.784.286,25	1.795.067,40	1.876.451,21	1.874.353,36	1.888.195,72
Provisão 13º Salário	146.290,41	299.410,64	442.334,20	582.308,97	734.602,88	676.227,84	775.118,83	945.766,20	1.045.589,77	1.200.341,09	1.342.523,39	-
Rescisão	2.519.231,37	2.687.387,56	2.802.815,08	3.732.491,09	4.075.520,67	4.255.796,44	2.591.476,59	1.763.691,30	4.295.535,80	1.101.668,63	2.009.148,83	1.132.704,10
TOTAL	4.387.237,56	4.747.893,99	5.043.503,85	6.151.254,59	6.791.720,98	6.574.070,95	5.012.283,84	4.493.743,75	7.136.192,97	4.178.460,93	5.226.025,58	3.020.899,82

Jocete Vilela
Jocete Vilela
Gerente Administrativa Regional
CEJAM

DEMONSTRATIVO DO SALDO FINANCEIRO DO EXERCÍCIO	
SALDO ANTERIOR	2.931.643,48
(G) TOTAL DE RECURSOS DISPONIVEL NO EXERCÍCIO	30.354.347,42
(J) DESPESAS PAGAS NO EXERCÍCIO	30.937.362,17
(K) RECURSO PÚBLICO NAO APLICADO	2.348.628,73
(L) VALOR DEVOLVIDO AO ORGÃO PÚBLICO	-
(M) VALOR AUTORIZADO PARA APLICAÇÃO NO EXERCÍCIO SEGUINTE (K - L)	2.348.628,73

CONTRATO DE GESTÃO nº 46.2020
DESENVOLVIMENTO DAS AÇÕES E SERVIÇOS DE SAÚDE
PROCESSO: 9.657/2019

DEMONSTRATIVO FEDERAL

ENTRADAS/ RECEITAS	Janeiro	Fevereiro	Março	Abril	Mai	Junho	Julho	Agosto	Setembro	Outubro	Novembro	Dezembro	TOTAL ANO
Saldo Anterior C/c	3.953.826,35	3.215.206,40	2.554.162,22	3.617.660,30	4.210.906,48	2.628.155,12	5.011.148,52	4.543.403,90	4.209.518,53	4.315.103,88	3.880.669,67	4.606.728,38	
Repasso Financeiro	652.570,37	941.625,54	710.451,69	2.266.868,77	-	3.971.396,60	1.572.067,10	652.564,00	1.052.548,11	400.000,00	1.693.309,39	1.143.968,04	15.057.369,61
Resultado Aplic. Financeira	23.546,93	20.931,09	20.788,64	26.276,14	21.253,74	39.095,03	44.846,34	45.169,27	42.316,04	49.820,79	41.767,15	44.344,29	420.155,45
Outros Créditos	-	-	5.131,52	-	4.636,24	-	3.052,54	46,82	-	-	-	-	14,80
Outros Créditos/ C/c MUNICIPAL 9451-X BB	329,01	44,88	1.943.444,03	-	-	-	79.466,55	-	-	-	-	-	2.023.284,47
Outros Créditos/ C/c FEDERAL 4664-3-X SANT	-	-	-	-	-	-	-	-	-	-	-	-	-
Outros Créditos/ Dev. Terceiros	-	-	-	-	-	-	-	-	-	-	-	-	-
Outros Créditos/ Aporte Cooperativo	-	-	-	-	-	-	-	-	-	-	-	-	-
TOTAL (A+B+C+D)	4.630.272,66	4.177.807,91	5.233.978,10	5.910.805,21	4.236.796,46	6.638.646,75	6.710.581,05	5.241.183,99	5.304.382,68	4.764.924,67	5.615.746,21	5.795.055,51	17.513.691,45
Repasso Financeiro + Rendimento (B+C)	676.117,30	962.556,63	731.240,33	2.293.144,91	21.253,74	4.010.491,63	1.616.913,44	697.733,27	1.094.864,15	449.820,79	1.735.076,54	1.188.312,33	15.477.525,06
Data do Repasse	18/01/2022	10/02/2022	15/03/2022	14/04/2022	Não Houve	07,14/06/2022	11/07/2022	11/08/2022	09/09/2022	27/10/2022	07,08 e 09/11/2022	14 e 15/12/2022	
SAÍDAS/ DESPESAS	Janeiro	Fevereiro	Março	Abril	Mai	Junho	Julho	Agosto	Setembro	Outubro	Novembro	Dezembro	TOTAL ANO
Recursos humanos (CLT)	652.566,05	647.559,12	750.021,76	810.258,04	757.462,91	699.156,39	1.303.312,32	387.488,38	320.713,12	313.331,44	317.673,22	369.813,65	7.329.356,40
Recursos humanos (RPA)	-	-	-	-	-	-	-	-	-	-	-	-	-
Material médico/ hospitalar e Medicamentos	-	-	-	-	-	2.034,00	-	-	-	-	-	-	2.034,00
Materiais de consumo	-	132,00	-	-	856,80	-	-	-	-	-	-	-	988,80
Serviços de terceiros Assistencial	683.040,05	915.062,54	817.786,99	852.901,22	820.992,33	854.359,25	843.732,92	633.769,04	667.689,13	569.906,86	556.755,80	522.304,23	8.738.300,36
Serviços de terceiros	1.062,07	515,68	28.859,70	27.516,59	14.156,81	18.311,45	17.068,37	10.233,72	805,55	1.005,70	391,31	611,99	120.538,94
Outros serviços de terceiros	-	-	-	-	-	-	-	-	-	-	-	-	-
Despesas financeiras e bancárias	11,00	75,00	127,50	11,00	131,00	70,90	11,00	127,50	71,00	11,00	197,50	11,00	855,40
Locações diversas	-	-	-	-	-	-	-	-	-	-	-	-	-
Manutenção de Equipamentos	-	-	-	-	-	-	-	-	-	-	-	-	-
Manutenção Área Física	-	-	-	-	-	-	-	-	-	-	-	-	-
Utilidades públicas	-	-	-	-	-	-	-	-	-	-	-	-	-
Investimento/ Bens e materiais permanentes	-	-	-	-	-	-	-	-	-	-	-	-	-
Investimento/ Obras	-	-	-	-	-	-	-	-	-	-	-	-	-
Despesas Gerenciais	-	-	-	-	-	-	-	-	-	-	-	-	-
Outras despesas/ Reembolsos	78.387,09	18.885,94	5.131,52	-	14.471,49	22.954,08	3.052,54	46,82	-	-	-	-	14,80
TOTAL	1.415.066,26	1.582.230,28	1.601.927,47	1.690.686,85	1.608.071,34	1.596.886,07	2.167.177,15	1.031.665,46	989.278,80	884.255,00	875.017,83	892.755,67	16.335.018,18
Dev.Transferências/Aporte Cooperativo	-	-	-	-	-	-	-	-	-	-	-	-	-
Dev.Transferências/PARA C/c 4661-2-X SANT MUNICIPAL	-	-	5.093,15	9.211,88	570,00	-	-	-	-	-	-	-	14.875,03
Dev.Transferências/PARA C/c 9451-X BB MUNICIPAL	-	41.415,41	9.297,18	-	-	30.612,16	-	-	-	-	134.000,00	200.000,00	415.324,75
TOTAL	1.415.066,26	1.623.645,69	1.616.317,80	1.699.898,73	1.608.641,34	1.627.498,23	2.167.177,15	1.031.665,46	989.278,80	884.255,00	1.009.017,83	1.092.755,67	16.765.217,96
SALDO ATUAL C/c	3.215.206,40	2.554.162,22	3.617.660,30	4.210.906,48	2.628.155,12	5.011.148,52	4.543.403,90	4.209.518,53	4.315.103,88	3.880.669,67	4.606.728,38	4.702.299,84	
SALDO EM C/c PROVISIONAMENTO	-	-	-	-	-	-	-	-	-	-	-	-	

Jocete Vilata
Jocete Vilata
Gerente Administrativa Regional
CEJAM

DEMONSTRATIVO DO SALDO FINANCEIRO DO EXERCÍCIO	
SALDO ANTERIOR	3.953.826,35
(G) TOTAL DE RECURSOS DISPONIVEL NO EXERCÍCIO	17.513.691,45
(J) DESPESAS PAGAS NO EXERCÍCIO	16.765.217,96
(K) RECURSO PÚBLICO NAO APLICADO	4.702.299,84
(L) VALOR DEVOLVIDO AO ORGÃO PÚBLICO	-
(M) VALOR AUTORIZADO PARA APLICAÇÃO NO EXERCÍCIO SEGUINTE (K - L)	4.702.299,84

CONTRATO DE GESTÃO nº 46.2020
DESENVOLVIMENTO DAS AÇÕES E SERVIÇOS DE SAÚDE
PROCESSO: 9.657/2019

31. CONCLUSÃO

No decorrer do ano de 2022 as Metas pactuadas foram acompanhadas e discutidas em reuniões trimestrais pela Comissão Técnica de Acompanhamento, entre membros do CEJAM e da Secretaria Municipal de Saúde, cumprindo neste período as metas contratuais e atendendo as necessidades do município e da SMS, apresentando sempre envolvimento, dedicação e boa adesão dos colaboradores às campanhas em prol da população Mogiana.

Esta parceria existente entre CEJAM e o Município de Mogi das Cruzes, tem o intuito de gerenciar e executar ações de saúde, prestando uma assistência de excelência e eficiência a todos os usuários dos equipamentos de saúde sob a gestão desta Instituição.

No decorrer da vigência deste contrato segundo as diretrizes esboçadas pela Secretaria Municipal de Saúde de Mogi das Cruzes, é notória a apresentação de responsabilidade e compromisso com a população em busca de corresponder ao anseio da gestão municipal, com soluções rápidas e satisfatórias em todos os segmentos abrangidos neste contrato de gestão.

Esperamos por fim, que os elementos quantitativos e qualitativos expostos, possam demonstrar o compromisso e empenho institucional em relação ao cumprimento dos indicadores deste Contrato de Gestão.



Jéssica Vilela
Gerente Administrativa Regional
CEJAM