

# RELATÓRIO GERENCIAL DA QUALIFICAÇÃO DA ASSISTÊNCIA

PARTE II - PARTO SEGURO À MÃE PAULISTANA 002/2011



ABRIL de 2026

# Hospitais

## UNIDADE DE TERAPIA INTENSIVA E UNIDADE DE CUIDADOS INTERMEDIÁRIOS

- H.M DR. FERNANDO MAURO PIRES – Campo Limpo
- H.M PROF . WALDOMIRO DE PAULA - Hospital Planalto
- H.M DR. IGNÁCIO PROENÇA DE GOUVÊA - Hospital João XXIII
- H.M E MATERNIDADE PROF MÁRIO DEGNI - Hospital Sarah
- H.M.M.E. DR. MÁRIO DE MORAES ALTENFELDER SILVA - Vila Nova Cachoeirinha
- H.M PROF DR. ALÍPIO CORRÊA NETTO - Ermelino Matarazzo

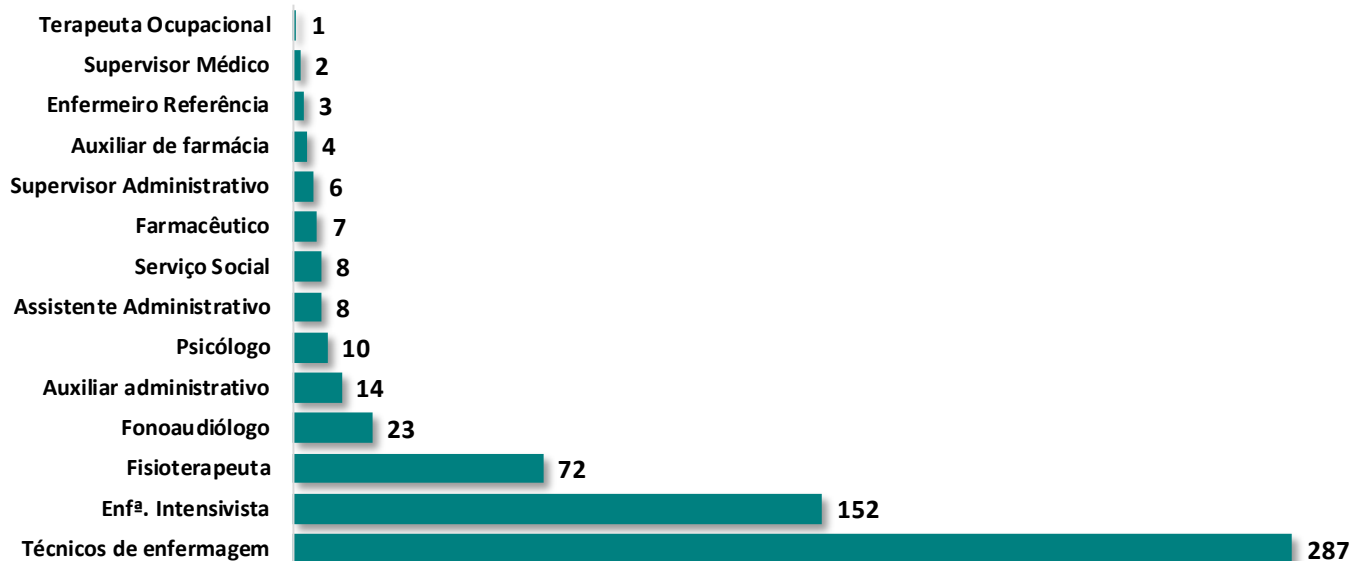
# SUMÁRIO

- 01 INTERNAÇÕES UTIN
- 02 INTERNAÇÕES UCIN
- 03 CLASSIFICAÇÃO DOS RECÉM-NASCIDOS INTERNADOS POR IDADE GESTACIONAL NO SETOR NEONATAL
- 04 CAUSAS DE INTERNAÇÃO NO SETOR NEONATAL
- 05 RN'S - INSERIDOS NO PROTOCOLO DE HIPOTERMIA NO SETOR NEONATAL
- 06 INSERÇÃO E PERDAS DO PICC - CATETER CENTRAL DE INSERÇÃO PERIFÉRICA NO SETOR NEONATAL
- 07 MOTIVOS DE RETIRADA DO PICC - CATETER CENTRAL DE INSERÇÃO PERIFÉRICA NO SETOR NEONATAL
- 08 TENTATIVAS DE PUNÇÕES DO PICC - CATETER CENTRAL DE INSERÇÃO PERIFÉRICA NO SETOR NEONATAL
- 09 TEMPO DE USO DO PICC - CATETER CENTRAL DE INSERÇÃO PERIFÉRICA NO SETOR NEONATAL
- 10 TIPOS DE ACESSO NO SETOR NEONATAL
- 11 EXTUBAÇÃO ACIDENTAL NO SETOR NEONATAL
- 12 FIXAÇÃO DE CÂNULAS
- 13 LESÃO DE PELE NO SETOR NEONATAL
- 14 PERDAS DA Sonda ORONASOGASTROENTERAL NO SETOR NEONATAL
- 15 FLEBITE NO SETOR NEONATAL
- 16 POSTURAÇÃO CANGURU NO SETOR NEONATAL
- 17 HORARIO DO SONINHO NO SETOR NEONATAL
- 18 MANUSEIO MÍNIMO DO SETOR NEONATAL
- 19 ATENDIMENTO DE FONOAUDIOLOGIA NO SETOR NEONATAL
- 20 PRODUÇÃO DE ATENDIMENTO DA PSICOLOGIA NO SETOR NEONATAL
- 21 PRODUÇÃO DE ATENDIMENTO DA PSICOLOGIA NO ALOJAMENTO CONJUNTO
- 22 PRODUÇÃO DE ATENDIMENTO DO SERVIÇO SOCIAL NO SETOR NEONATAL
- 23 PRODUÇÃO DE ATENDIMENTO DO SERVIÇO SOCIAL NO ALOJAMENTO CONJUNTO
- 24 LESÃO DE SEPTO NASAL POR USO DE CPAP
- 25 ÓBITOS NO SETOR NEONATAL
- 26 TEMA DE CAPACITAÇÃO GERAL NOS SETORES NEONATAIS
- 27 OUTRAS CAPACITAÇÕES NOS SETORES NEONATAIS

# RECURSOS HUMANOS DE EQUIPE MULTIPROFISSIONAL NOS SETORES NEONATAIS DOS SEIS HOSPITAIS - ABRIL DE 2026

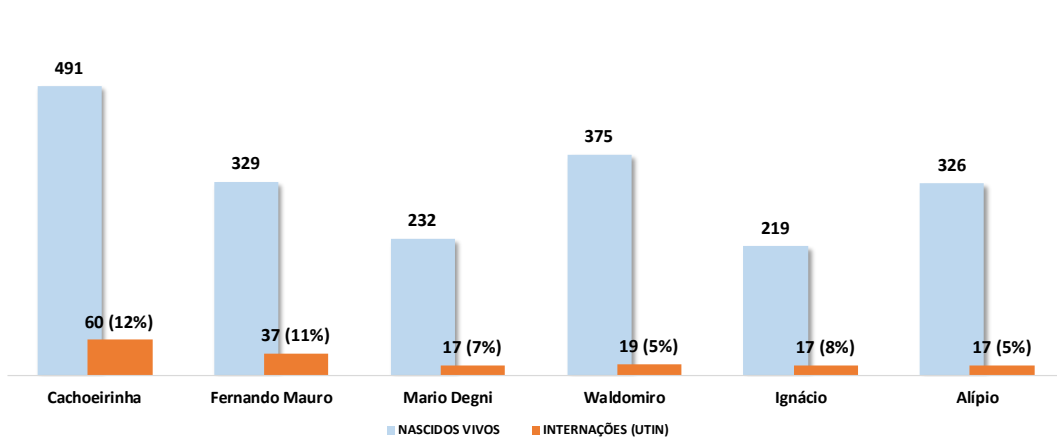
HOSPITAIS: MÁRIO DEGNI, WALDOMIRO DE PAULA, FERNANDO MAURO,IGNÁCIO PROENÇA, VILA NOVA CACHOEIRINHA E ALÍPIO CORRÊA

TOTAL DE COLABORADORES  
597

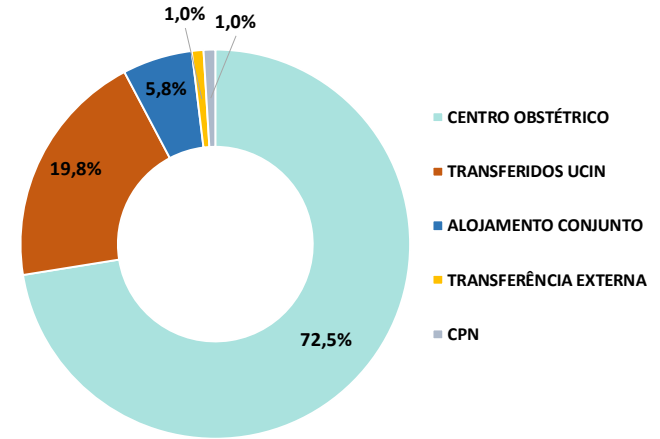


# INTERNAÇÕES UTIN - ABRIL DE 2026

## TOTAL NASCIDOS VIVOS 1.972



## TOTAL DE INTERNAÇÕES 167 (8,5%)

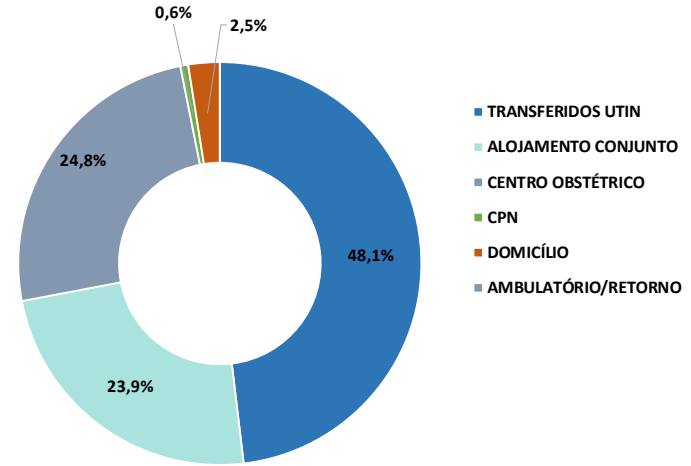
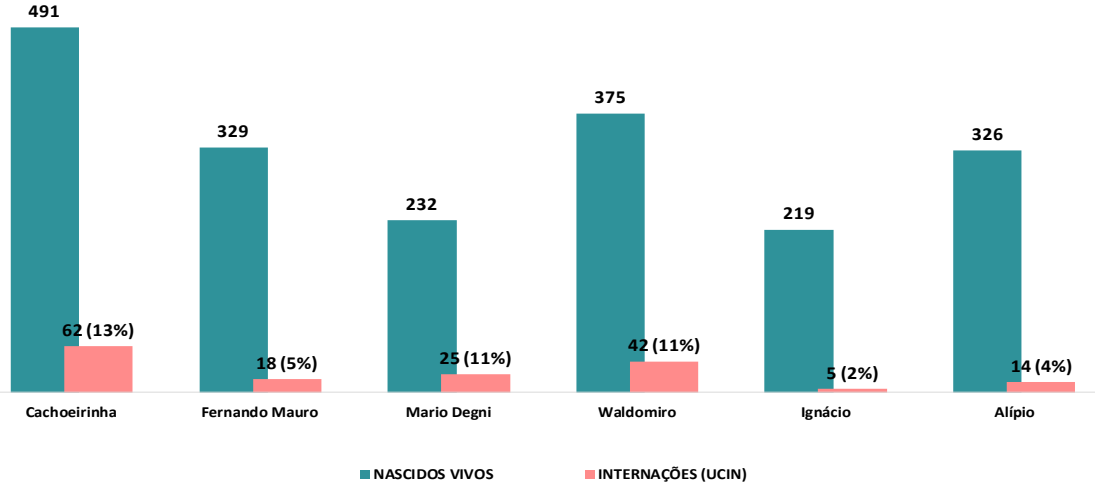


HISTÓRICO MARÇO/2026			
Hospital	NASCIDOS VIVOS	INTERNAÇÕES (UTIN)	%
Cachoeirinha	441	47	14%
Fernando Mauro	301	27	12%
Mario Degni	240	19	12%
Waldomiro	396	22	7%
Ignácio	224	21	3%
Alípio	275	18	11%
<b>TOTAL</b>	<b>1877</b>	<b>154</b>	<b>10%</b>

# INTERNAÇÕES UCIN - ABRIL DE 2026

**TOTAL NASCIDOS VIVOS**  
1.972

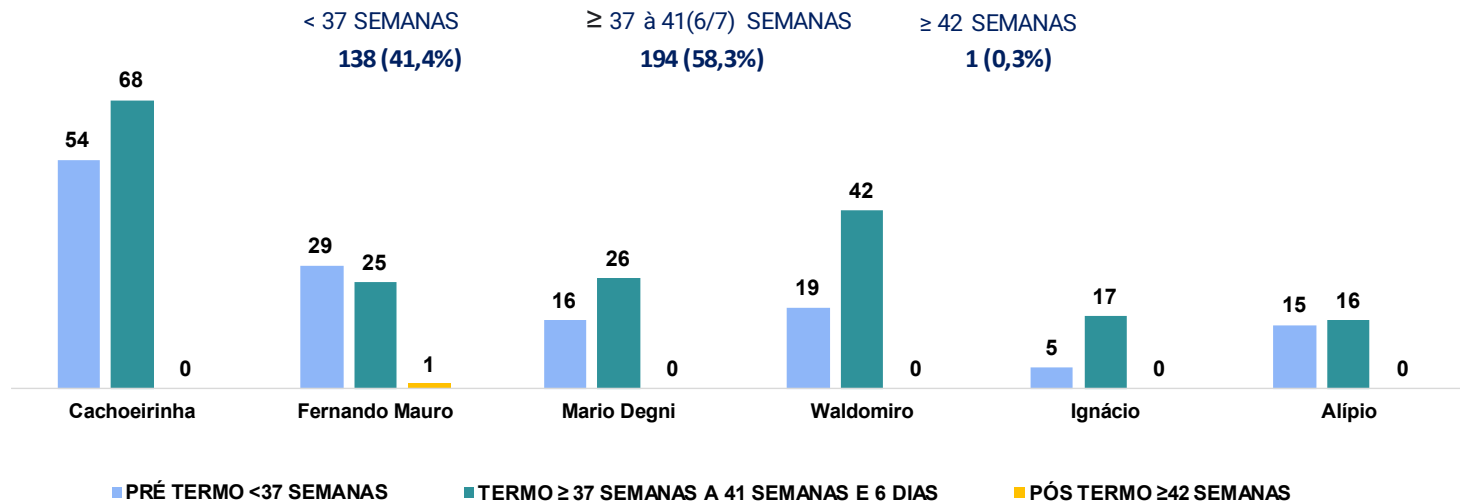
**TOTAL DE INTERNAÇÕES**  
166 (8%)



HISTÓRICO MARÇO/2026			
Hospital	NASCIDOS VIVOS	INTERNAÇÕES (UCIN)	%
Cachoeirinha	441	60	16%
Fernando Mauro	301	35	9%
Mario Degni	240	28	11%
Waldomiro	396	28	6%
Ignácio	224	6	6%
Alípio	275	31	11%
<b>TOTAL</b>	<b>1877</b>	<b>188</b>	<b>10%</b>

# CLASSIFICAÇÃO DOS RECÉM-NASCIDOS INTERNADOS POR IDADE GESTACIONAL NO SETOR NEONATAL - ABRIL DE 2026

HOSPITAIS: MÁRIO DEGNI, WALDOMIRO DE PAULA, FERNANDO MAURO,IGNÁCIO PROENÇA, VILA NOVA CACHOEIRINHA E ALÍPIO CORRÊA

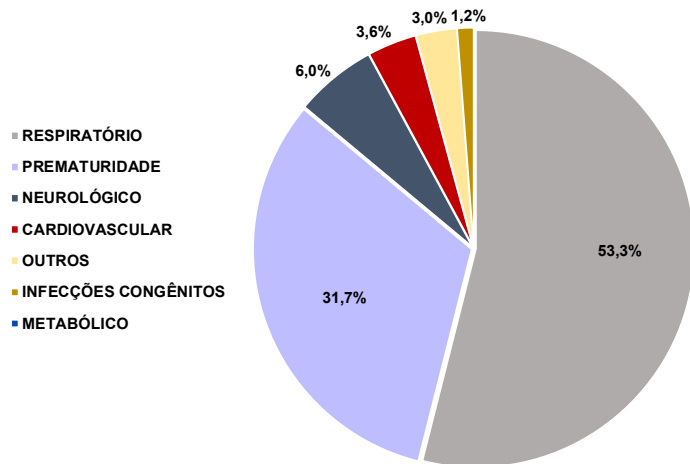


HISTÓRICO MARÇO/2026				
HOSPITAL	PRÉ TERMO <37 SEMANAS	TERMO ≥ 37 SEMANAS A 41 SEMANAS E 6 DIAS	PÓS TERMO ≥42 SEMANAS	TOTAL
Cachoeirinha	47	60	0	107
Fernando Mauro	30	31	0	61
Mario Degni	17	30	0	47
Waldomiro	15	35	0	50
Ignácio	9	17	1	27
Alípio	23	26	0	49
<b>TOTAL</b>	<b>141</b>	<b>199</b>	<b>1</b>	<b>341</b>

# CAUSAS DE INTERNAÇÃO NO SETOR NEONATAL DOS SEIS HOSPITAIS – ABRIL DE 2026

HOSPITAIS: MÁRIO DEGNI, WALDOMIRO DE PAULA, FERNANDO MAURO, IGNÁCIO PROENÇA, VILA NOVA CACHOEIRINHA E ALÍPIO CORRÊA

TOTAL DE INTERNAÇÕES  
167 (8%)



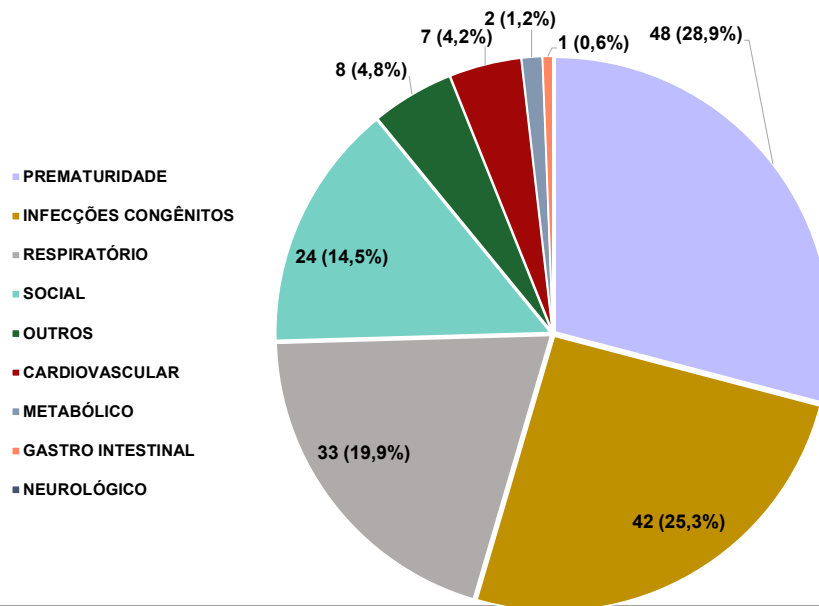
UTIN		
HISTÓRICO MARÇO/2026		
Causas de Internação	UTIN	%
RESPIRATÓRIO	69	44,8%
PREMATURIDADE	53	34,4%
NEUROLÓGICO	12	7,8%
OUTROS (COVID, QUEDA)	10	6,5%
INFECÇÕES CONGÊNITAS	4	2,6%
CARDIOVASCULAR	3	1,9%
METABÓLICO	0	0,0%
GASTRO INTESTINAL	2	1,3%
IRAS	0	0,0%
SOCIAL	0	0,0%
RENAL	1	0,6%
<b>TOTAL</b>	<b>154</b>	<b>100,0%</b>

Unidade mantendo perfil esperado, tendo como 1ª causa o grupo respiratório com aumento de 8,5% comparado com o mês anterior, redução em 2,7% da prematuridade, grupo neurológico redução em 1,8%, seguido por outras causas relacionadas a má formações genéticas.

# CAUSAS DE INTERNAÇÃO NO SETOR NEONATAL DOS SEIS HOSPITAIS – ABRIL DE 2026

HOSPITAIS: MÁRIO DEGNI, WALDOMIRO DE PAULA, FERNANDO MAURO,IGNÁCIO PROENÇA, VILA NOVA CACHOEIRINHA E ALÍPIO CORRÊA

TOTAL DE INTERNAÇÕES  
166 (8%)



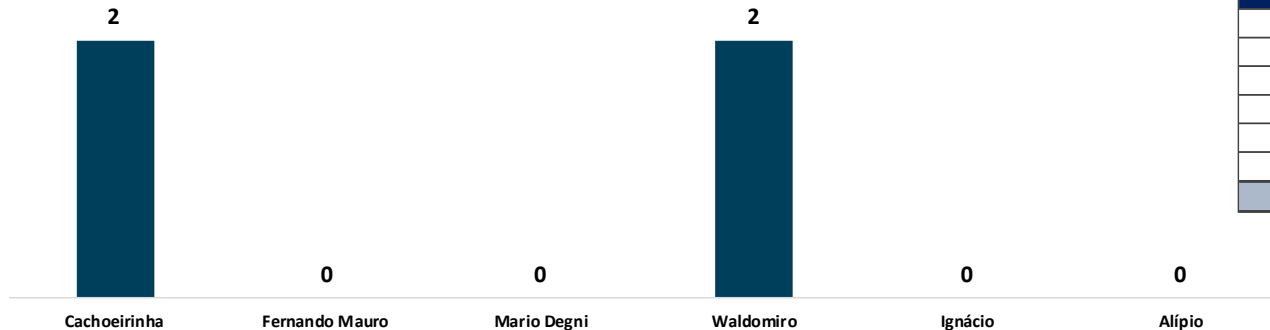
UCIN		
HISTÓRICO MARÇO/2026		
Causas de Internação	UCIN	%
PREMATURIDADE	55	29,3%
RESPIRATÓRIO	42	22,3%
SOCIAL	36	19,1%
INFECÇÕES CONGÊNITAS	33	17,6%
CARDIOVASCULAR	2	1,1%
METABÓLICO	11	5,9%
GASTRO INTESTINAL	4	2,1%
NEUROLÓGICO	0	0,0%
OUTROS (COVID, QUEDA)	2	1,1%
IRAS	2	1,1%
RENAL	1	0,5%
<b>TOTAL</b>	<b>188</b>	<b>100,0%</b>

Mantivemos o perfil de causas diversas, este mês como 1ª causa a prematuridade, seguido de infecções congênitas, respiratórios e casos sociais.

# RN's - INSERIDOS NO PROTOCOLO DE HIPOTERMIA TERAPÊUTICA NO SETOR NEONATAL – ABRIL 2026

TOTAL DE RN'S NO PROTOCOLO  
HIPOTERMIA

4



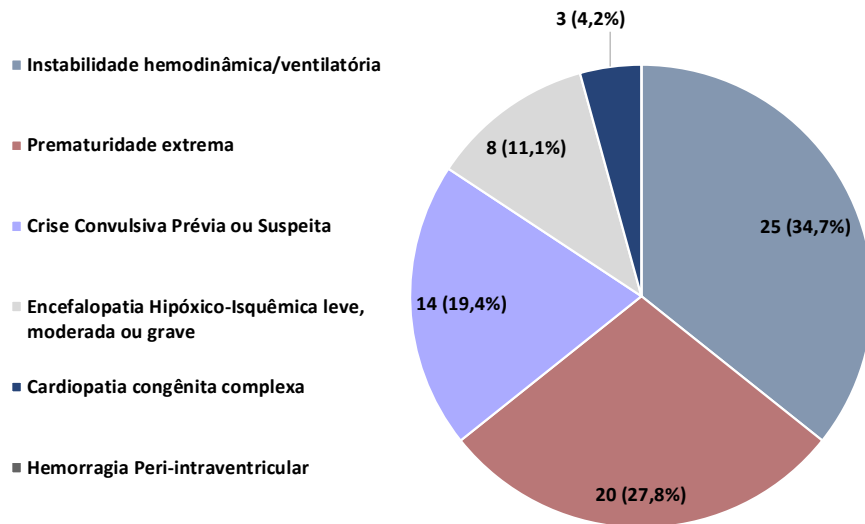
HISTÓRICO MARÇO/2026	
HOSPITAL	RN'S NO PROTOCOLO HIPOTERMIA
Cachoeirinha	2
Fernando Mauro	2
Mario Degni	0
Waldomiro	0
Ignácio	0
Alípio	0
<b>TOTAL</b>	<b>4</b>

Este mês tivemos 4 Rn's inseridos no Protocolo de Hipotermia Terapêutica, todos realizaram monitoramento cerebral e todos receberam alta em aleitamento materno exclusivo.

# MONITORAMENTO NEURO CEREBRAL - ABRIL DE 2026

TOTAL DE INTERNAÇÕES UTIN  
167

TOTAL DE INDICAÇÕES  
72 (100%)




HISTÓRICO MARÇO/2026		
DIAGNÓSTICO	Quant.	%
Instabilidade hemodinâmica/ventilatória	20	27%
Encefalopatia Hipóxica-Isquêmica leve, moderada ou grave	23	31%
Prematuridade extrema	14	19%
Crise Convulsiva Prévia ou Suspeita	5	7%
Sepse grave	5	7%
Hemorragia Peri-intraventricular	4	5%
Cardiopatia congênita complexa	0	0%
Malformação grave de SNC	1	1%
Erros inatos do metabolismo	2	3%
Acidente Vascular Cerebral	0	0%
Hérnia Diafragmática	0	0%
Infecção do SNC (Meningite)	0	0%
Hiperbilirrubinemia grave	1	1%
ECMO	0	0%
<b>TOTAL</b>	<b>75</b>	<b>100%</b>

# PREVENÇÃO HIPOTERMIA NO RNPT < 34 SEMANAS - ABRIL DE 2026

Tempo médio de estabilidade térmica no RNPT após o nascimento (Meta: 6hs vida).

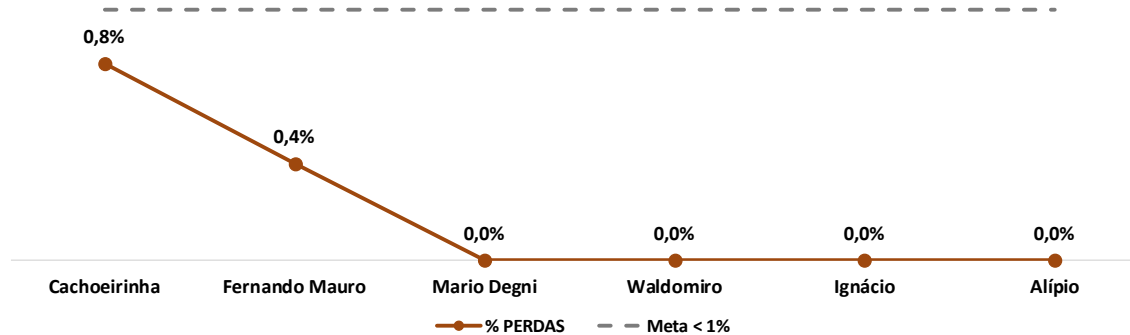
Média de Horas  
0,7



# INSERÇÃO E PERDAS DO PICC - CATETER CENTRAL DE INSERÇÃO PERIFÉRICA NO SETOR NEONATAL UTIN - ABRIL DE 2026

PICC POR PACIENTE DIA  
965

N° DE PERDAS DE PICC  
3 (0,3%)



HISTÓRICO MARÇO/2026	
HOSPITAL	% PERDAS DE PICC
Cachoeirinha	0,0%
Fernando Mauro	1,0%
Mario Degni	0,0%
Waldomiro	0,0%
Ignácio	0,0%
Alípio	0,0%

Este mês foram 03 perdas de PICC, 02 do VNC relacionado a manipulação na urgência, e 01 no CL relacionado ao curativo. As ações foram tratadas pontualmente, considerando que todos os colaboradores estão aptos para o manuseio adequado.

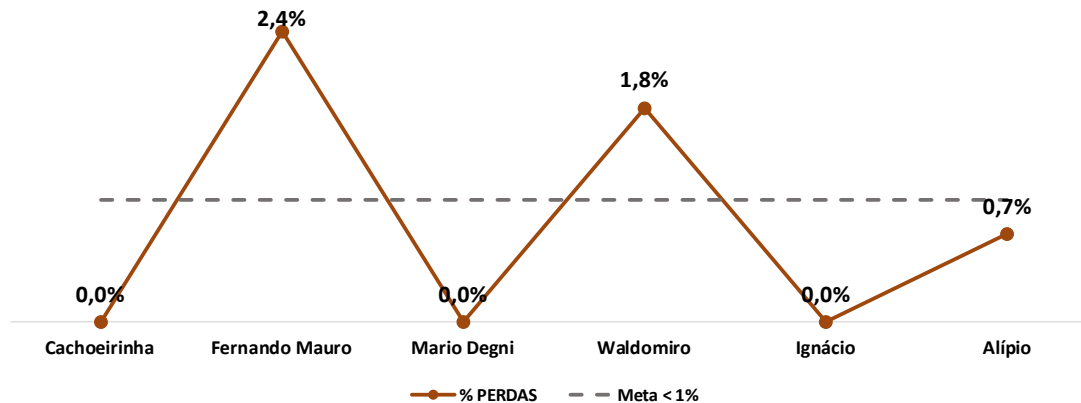
# INSERÇÃO E PERDAS DO PICC - CATETER CENTRAL DE INSERÇÃO PERIFÉRICA NO SETOR NEONATAL UCIN - ABRIL DE 2026

PICC POR PACIENTE DIA

399

Nº DE PERDAS DE PICC

4 (1,0%)



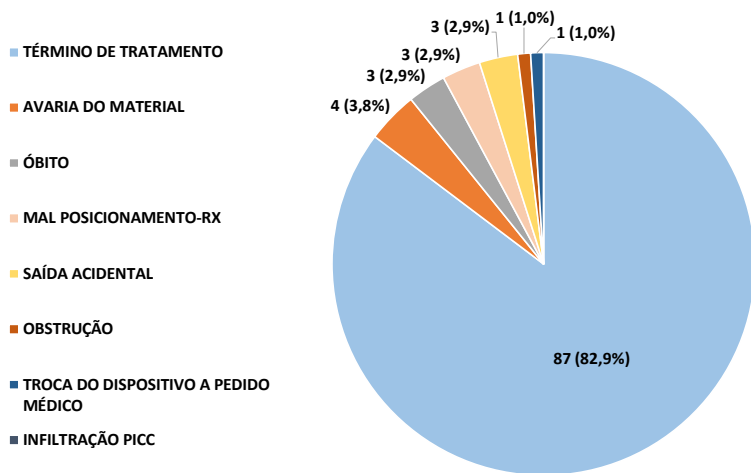
HISTÓRICO MARÇO/2026	
HOSPITAL	% PERDAS DE PICC
Cachoeirinha	0,0%
Fernando Mauro	0,0%
Mario Degni	0,0%
Waldomiro	0,0%
Ignácio	0,0%
Alípio	0,9%

Este mês foram 04 perdas de PICC, 01 no Campo Limpo relacionado a avaria, 02 no WP relacionado a cordão fibroso e mal posicionamento, 01 no ACN relacionado a rompimento por possível obstrução/avaria . Necessário reorientações a todas as equipes em relação a manutenção e supervisão do dispositivo da Unidade de Cuidados Intermediários (UCIN).

# MOTIVOS DE RETIRADA DO PICC - CATETER CENTRAL DE INSERÇÃO PERIFÉRICA NO SETOR NEONATAL- ABRIL DE 2026

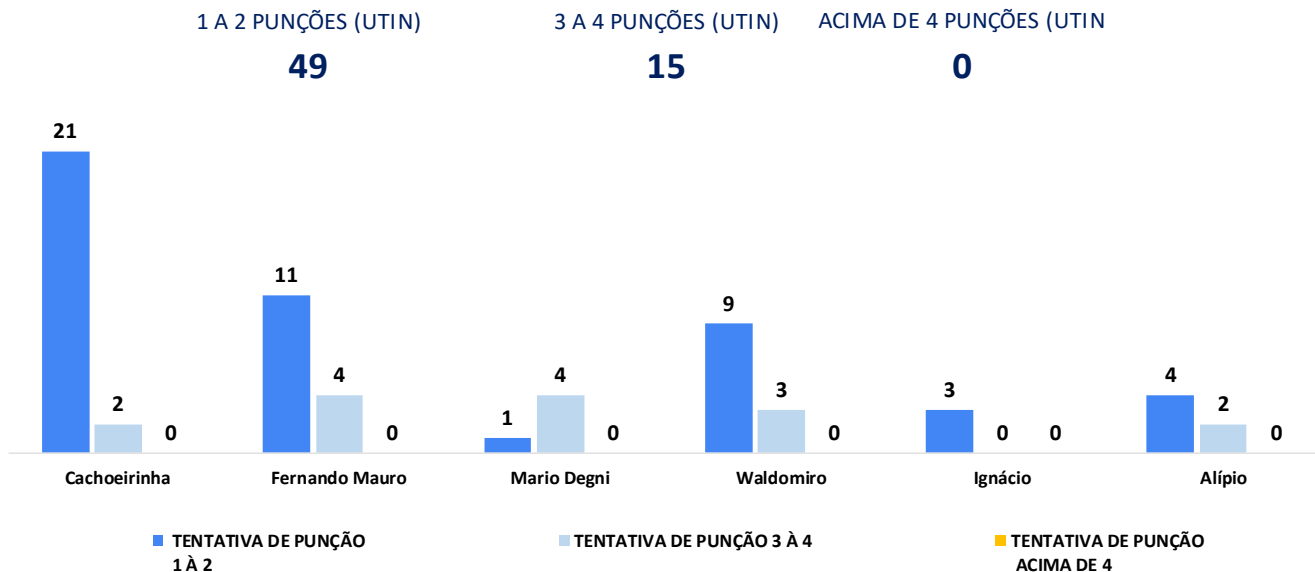
TOTAL DE PICC INSERIDOS

**105**



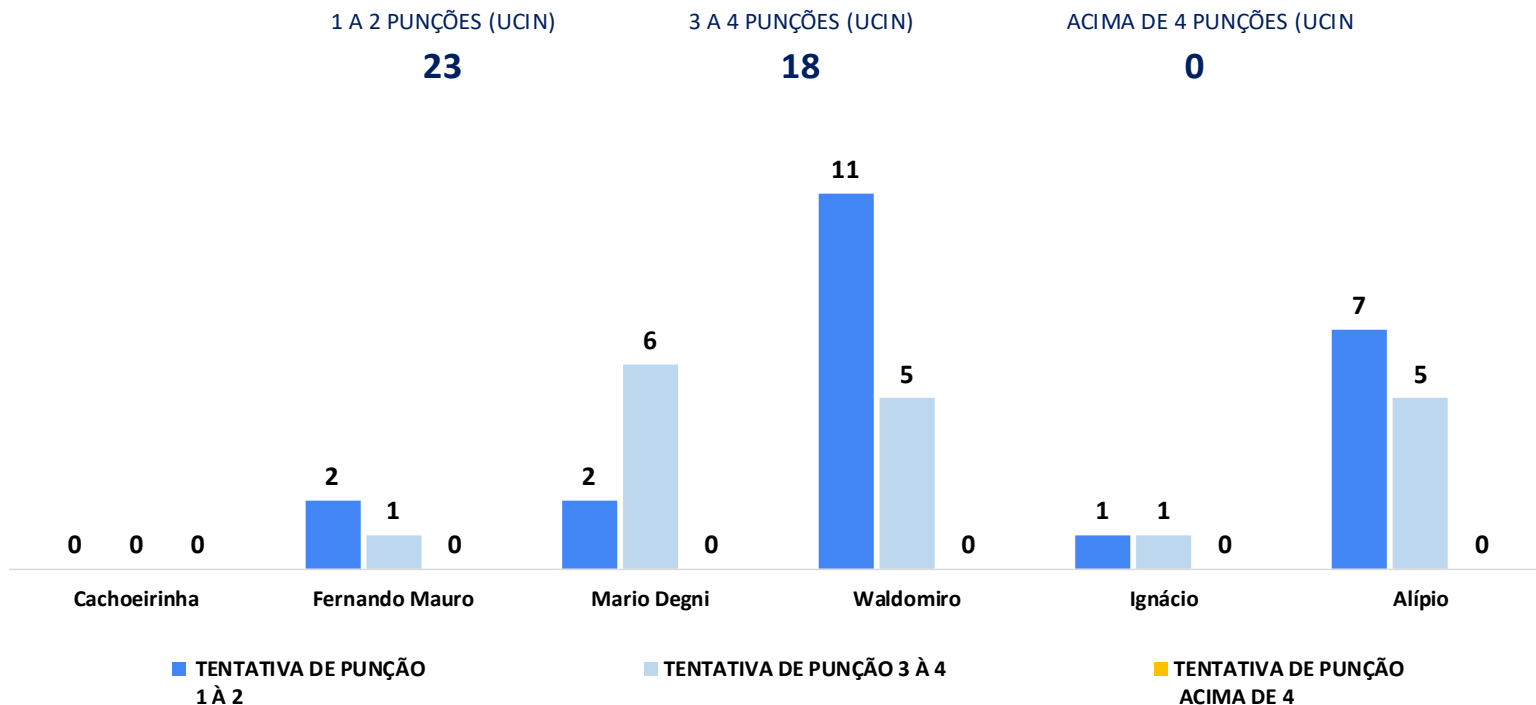
HISTÓRICO MARÇO/2026		
TOTAL DE PICC INSERIDOS	103	100%
TÉRMINO DE TRATAMENTO	78	75,7%
INFILTRAÇÃO PICC	4	3,9%
ÓBITO	3	2,9%
MAL POSICIONAMENTO-RX	0	0,0%
OBSTRUÇÃO	4	3,9%
TRANSFERÊNCIA	2	1,9%
IRAS	1	1,0%
OUTROS: PROBLEMAS COM CONEXÃO(AVARIA DO MATERIAL)	7	6,8%

# TENTATIVAS DE PUNÇÕES DO PICC - CATETER CENTRAL DE INSERÇÃO PERIFÉRICA NO SETOR NEONATAL - ABRIL DE 2026



Mantemos o acompanhamento do número de punções em todas as unidades, em andamento plano de ação em andamento para a unidade Mário Degni.

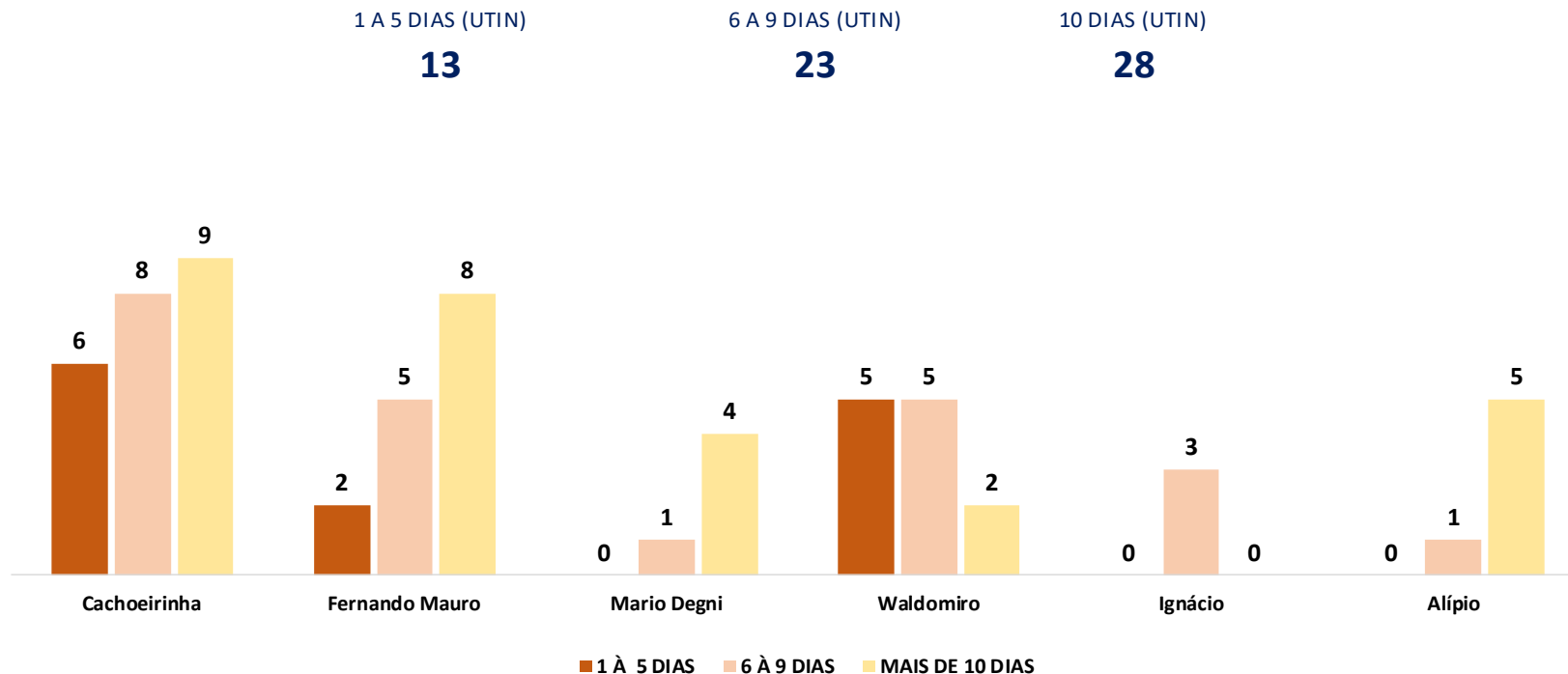
# TENTATIVAS DE PUNÇÕES DO PICC - CATETER CENTRAL DE INSERÇÃO PERIFÉRICA NO SETOR NEONATAL - ABRIL DE 2026



Meta: Abaixo de 4 punções

Fonte: Relatório Gerencial UTI Neonatal, Parto Seguro - CEJAM 2026

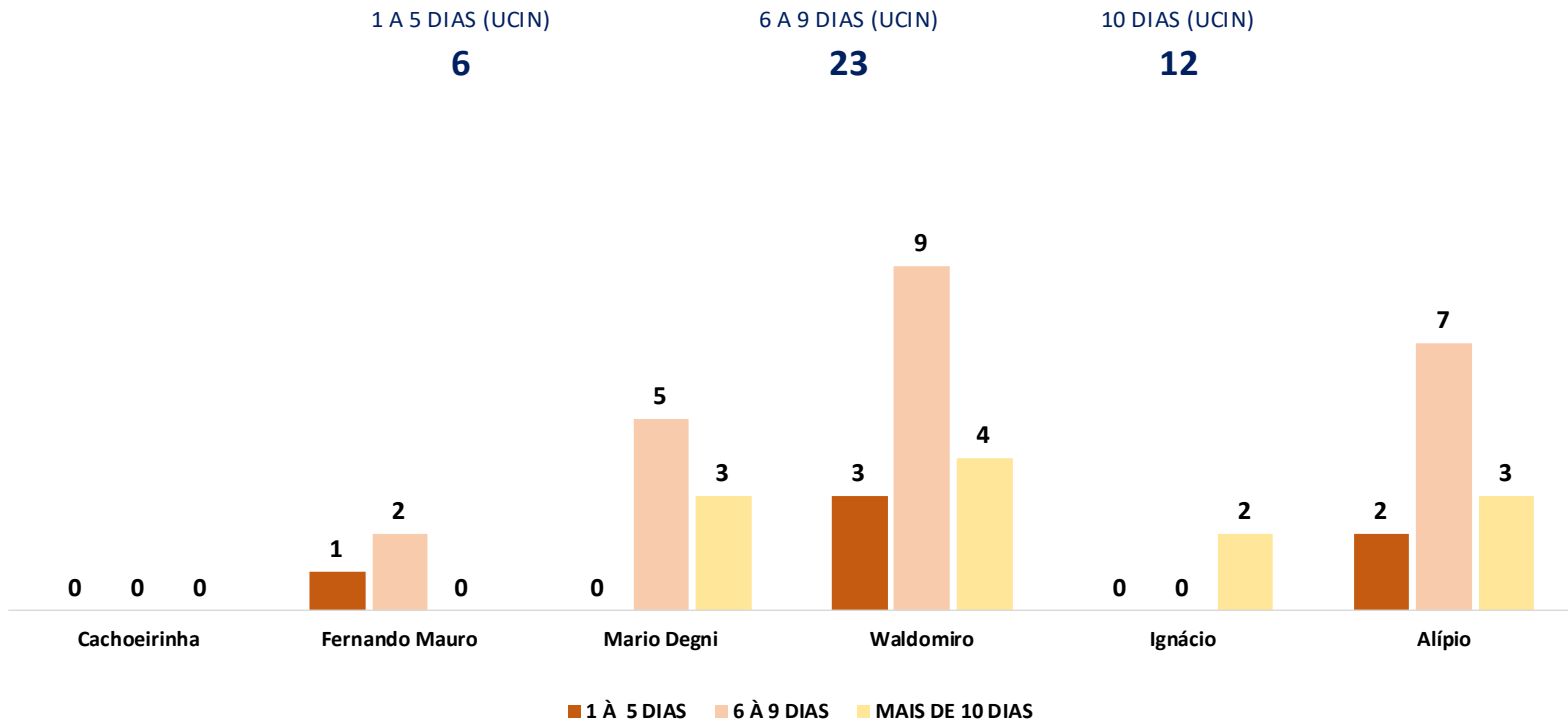
# TEMPO DO USO DO PICC - CATETER CENTRAL DE INSERÇÃO PERIFÉRICA NO SETOR NEONATAL - ABRIL DE 2026



Meta: ↑ 6 a 9 dias e > 10 dias

Fonte: Relatório Gerencial UTI Neonatal, Parto Seguro - CEJAM 2026

# TEMPO DO USO DO PICC - CATETER CENTRAL DE INSERÇÃO PERIFÉRICA NO SETOR NEONATAL - ABRIL DE 2026



Meta: ↑ 6 a 9 dias e > 10 dias

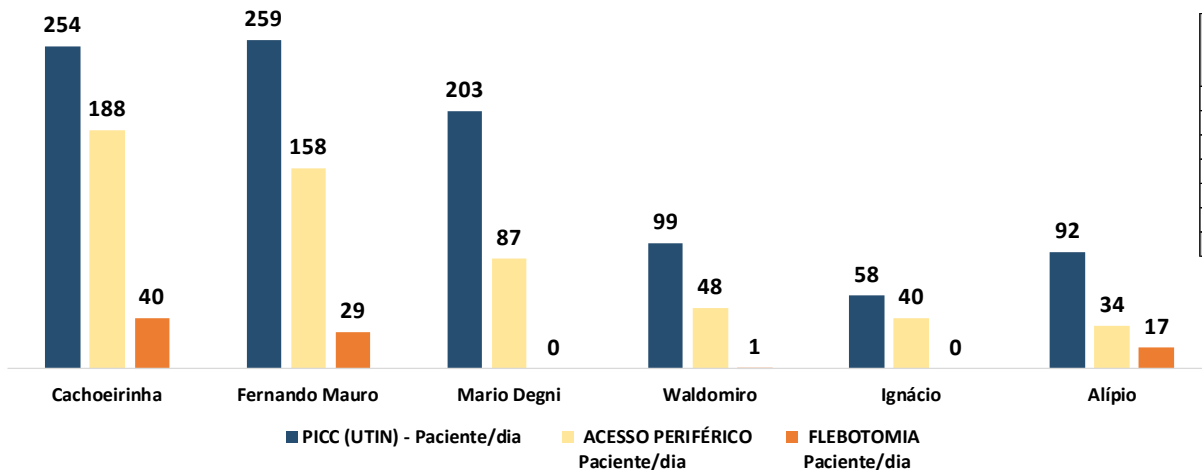
Fonte: Relatório Gerencial UTI Neonatal, Parto Seguro - CEJAM 2026

# TIPOS DE ACESSO NO SETOR NEONATAL POR PACIENTE DIA - ABRIL DE 2026

PICC (UTIN)  
**965**

ACESSO PERIFÉRICO (UTIN)  
**555**

FLEBOTOMIA (UTIN)  
**87**



HOSPITAL	PICC - Numero absoluto	FLEBOTOMIA - Numero absoluto
Cachoeirinha	23	2
Fernando Mauro	15	1
Mario Degni	5	0
Waldomiro	12	0
Ignácio	3	0
Alípio	4	2
<b>TOTAL</b>	<b>62</b>	<b>5</b>

Cateter PICC segue como estratégia de menor risco de infecções nas UTIs, tivemos 05 Rn's que evoluíram para flebotomia por piora clínica e insucesso na inserção de cateter PICC.

# TIPOS DE ACESSO NO SETOR NEONATAL POR PACIENTE DIA - ABRIL DE 2026

PICC (UCIN)

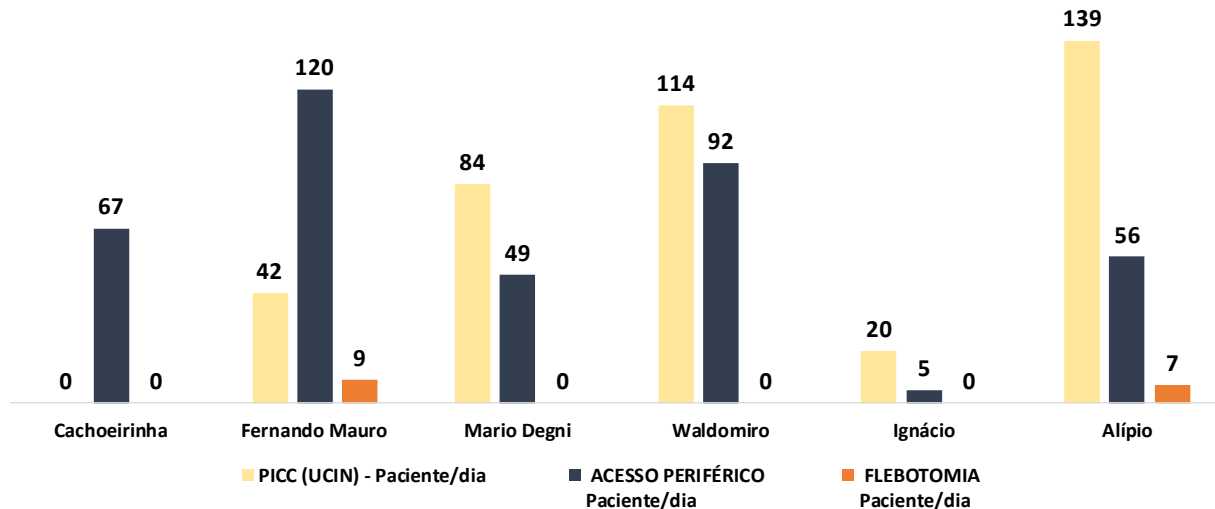
**399**

ACESSO PERIFÉRICO (UCIN)

**389**

FLEBOTOMIA (UCIN)

**16**

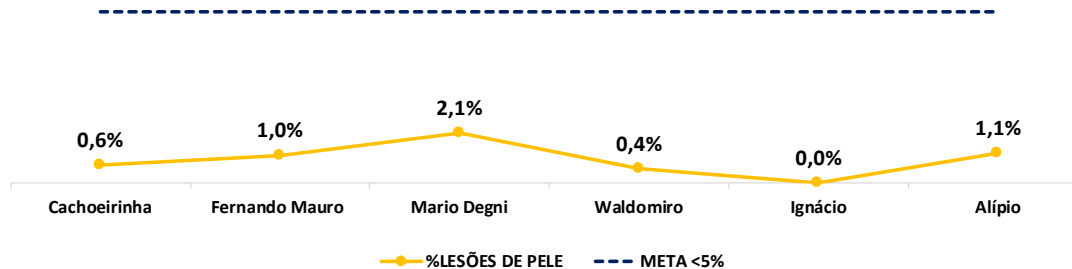


HOSPITAL	PICC - Numero absoluto	FLEBOTOMIA - Numero absoluto
Cachoeirinha	0	0
Fernando Mauro	3	1
Mario Degni	8	0
Waldomiro	16	0
Ignácio	2	0
Alípio	12	0
<b>TOTAL</b>	<b>41</b>	<b>1</b>

# LESÃO DE PELE NO SETOR NEONATAL – ABRIL DE 2026

UTIN

LESÕES DE PELE  
19 (0,8%)



HISTÓRICO MARÇO/2026		
HOSPITAL	LESÕES DE PELE	% LESÕES DE PELE
Cachoeirinha	7	0,7%
Fernando Mauro	2	0,4%
Mario Degni	4	2,6%
Waldomiro	4	2,1%
Ignácio	2	1,5%
Alípio	3	1,0%
<b>TOTAL</b>	<b>22</b>	<b>1%</b>

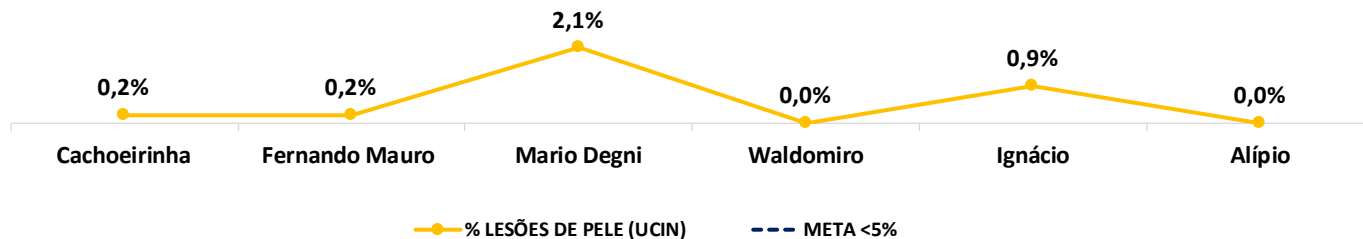
Permanecemos dentro da meta esperada, As principais causas identificadas foram dermatites, hematomas decorrentes de punções periféricas, coleta de exames laboratoriais e oximetria.

# LESÃO DE PELE NO SETOR NEONATAL – ABRIL DE 2026

UCIN

LESÕES DE PELE

9 (0,3%)



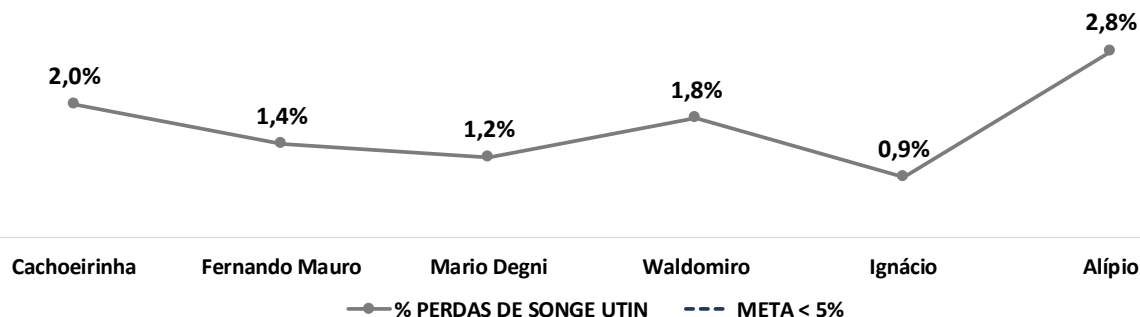
HOSPITAL	LESÕES DE PELE	% LESÕES DE PELE
Cachoeirinha	8	1,3%
Fernando Mauro	1	0,2%
Mario Degni	6	2,8%
Waldomiro	1	0,2%
Ignácio	4	3,6%
Alípio	3	0,5%
TOTAL	5	1,4%

# PERDAS DA SONDA ORONASOGASTROENTERAL NO SETOR NEONATAL – ABRIL DE 2026

TOTAL DE PERDAS DE SONGE

39 (1,8%)

UTIN



UTIN HISTÓRICO

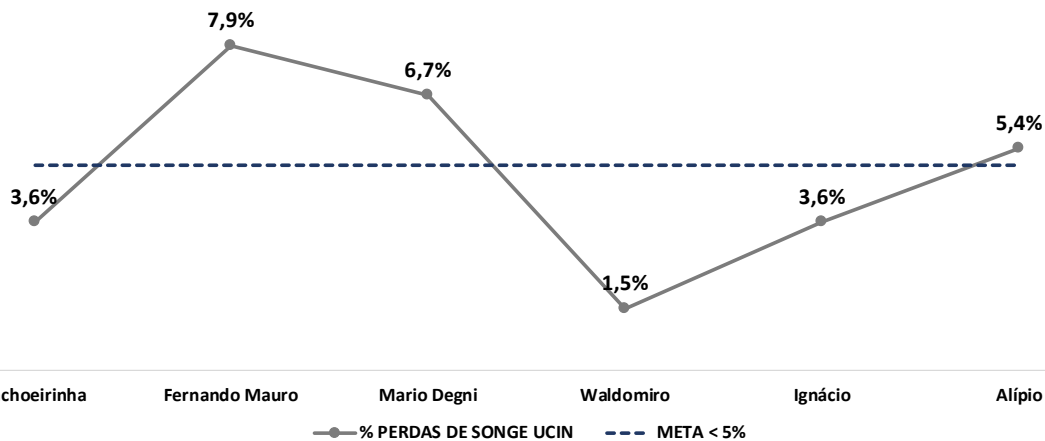
HOSPITAL	Nº DE PERDAS DE SONGE	% DE PERDAS
Cachoeirinha	14	1,5%
Fernando Mauro	6	1,2%
Mario Degni	7	4,8%
Waldomiro	9	4,9%
Ignácio	4	3,2%
Alípio	0	0,0%
<b>TOTAL</b>	<b>40</b>	<b>2,6%</b>

Permanecemos dentro da meta esperada em todas as unidades. Em andamento plano de ação voltado ao fortalecimento das práticas de humanização, comparado ao mês anterior tivemos redução de 3,6% das perdas no MD, 3,1% no WP e 2,3% no IP. Intensificado no ACN a importância das notificações de perdas, e este mês apresenta a maior taxa entre os demais de 2,8%. Entretanto seguimos plano de ação integrado e multidisciplinar.

# PERDAS DA SONDA ORONASOGASTROENTERAL NO SETOR NEONATAL – ABRIL DE 2026

UCIN

TOTAL DE PERDAS DE SONGE  
60 (4,7%)



UCIN HISTÓRICO		
HISTÓRICO MARÇO/2026		
HOSPITAL	Nº DE PERDAS DE SONGE	% DE PERDAS
Cachoeirinha	11	4%
Fernando Mauro	19	9%
Mario Degni	8	12%
Waldomiro	5	2%
Ignácio	2	2%
Alípio	14	4%
<b>TOTAL</b>	<b>59</b>	<b>5,5%</b>

Permanecemos abaixo da meta global estabelecida, com redução das perdas nas unidades VNC, CL, MD e WP quando comparado ao mês anterior, o que mostra impacto leve das ações estabelecidas de humanização, as unidades que permaneceram acima da meta CL, MD e ACN apontam como dificuldades a falta de insumos destinadas a fixação das sondas, que tem sido tratada diretamente com suprimentos das unidades e SMS.

# FLEBITE NO SETOR NEONATAL - ABRIL DE 2026

**UTIN**

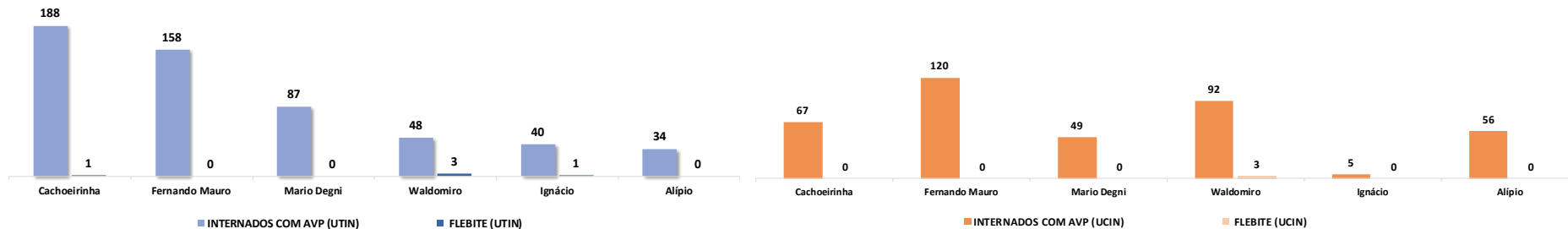
TOTAL DE FLEBITE

**5 (0,9%)**

**UCIN**

TOTAL DE FLEBITE

**3 (0,8%)**



HISTÓRICO MARÇO/2026				
HOSPITAL	FLEBITE (UTIN)	% FLEBITE (UTIN)	FLEBITE (UCIN)	% FLEBITE (UCIN)
Cachoeirinha	0	0%	0	0%
Fernando Mauro	0	0%	0	0%
Mario Degni	1	2%	0	0%
Waldomiro	1	2%	3	4%
Ignácio	0	0%	0	0%
Alípio	0	0%	1	1%
<b>Total Geral</b>	<b>2</b>	<b>0,4%</b>	<b>4</b>	<b>1,0%</b>

Meta: ↓ 1%

Fonte: Relatório Gerencial UTI Neonatal, Parto Seguro - CEJAM 2026

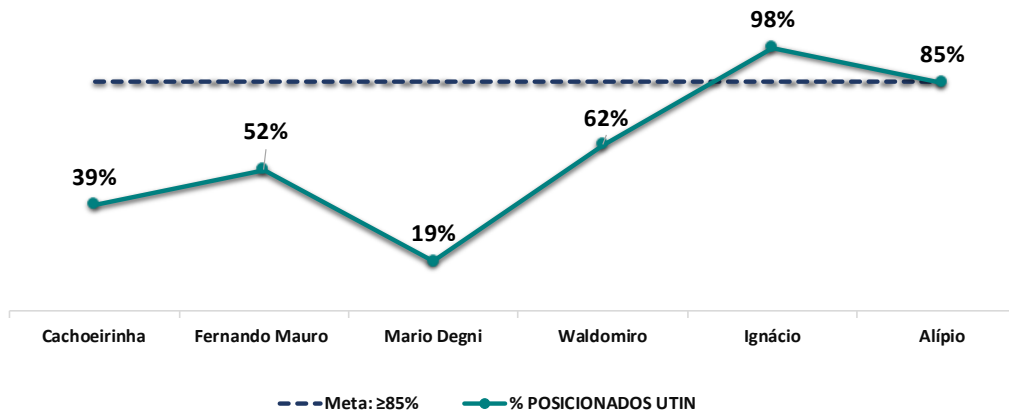
# POSTURAÇÃO CANGURU NO SETOR NEONATAL – ABRIL DE 2026

TOTAL DE APTOS UTIN

**1066**

Nº DE RN'S EM POSTURAÇÃO CANGURU

**494 (46,3%)**



HISTÓRICO MARÇO/2026			
HOSPITAL	APTOS UTIN	POSICIONADOS UTIN	%
Cachoeirinha	381	206	54%
Fernando Mauro	127	98	77%
Mario Degni	20	18	90%
Waldomiro	57	28	49%
Ignácio	85	83	98%
Alípio	78	52	67%
<b>Total</b>	<b>748</b>	<b>485</b>	<b>65%</b>

A meta estabelecida não foi alcançada, com redução da taxa em 18,7% relacionado ao mês anterior, permanece em andamento plano de ação multiprofissional integrado ainda sem impacto favorável, pela dificuldade atual na permanência dos acompanhantes, e das altas taxas de ocupação nas unidades VNC, CL e MD.

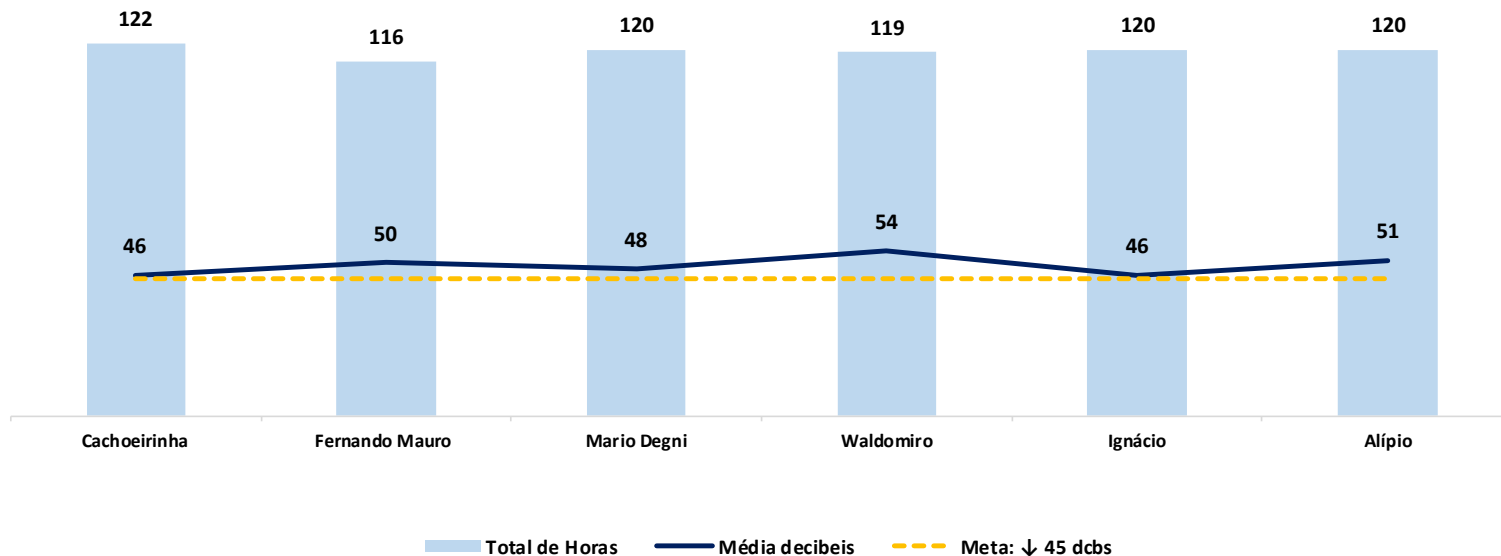
# HORÁRIO DO SONINHO NO SETOR NEONATAL – ABRIL DE 2026

MÉDIA DE HORAS DO SONINHO

**111 (96,4%)**

MÉDIA DE DECIBÉIS

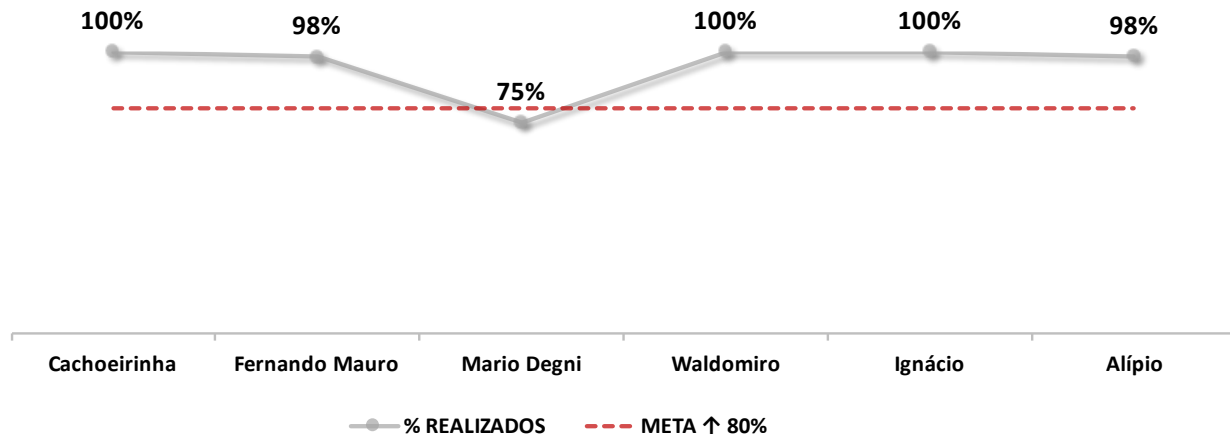
**49**



# MANUSEIO MÍNIMO NO SETOR NEONATAL – ABRIL DE 2026

Nº TOTAL DE  
MANUSEIO MÍNIMO CONFORMES

**37 (95,2%)**



HOSPITAL	REALIZADOS
Cachoeirinha	17
Fernando Mauro	7
Mario Degni	4
Waldomiro	4
Ignácio	1
Alípio	6
<b>TOTAL</b>	<b>37</b>

Atingimos a meta esperada em 90% das unidades, exceto no MD. Sendo aprimorado instrumento de coleta de dados para melhor avaliação do protocolo, estabelecendo % por marcadores conforme descrição do Protocolo vigente, sendo necessária ação pontual desta unidade para retomada e sensibilização da equipe multiprofissional para melhor adesão ao protocolo.

# PRODUÇÃO DE ATENDIMENTO DA FONOAUDIOLOGIA NO SETOR NEONATAL - ABRIL DE 2026

UTIN

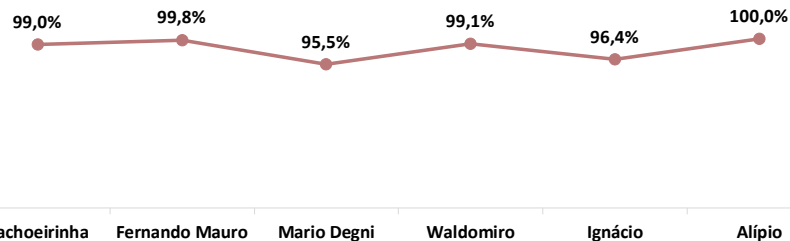
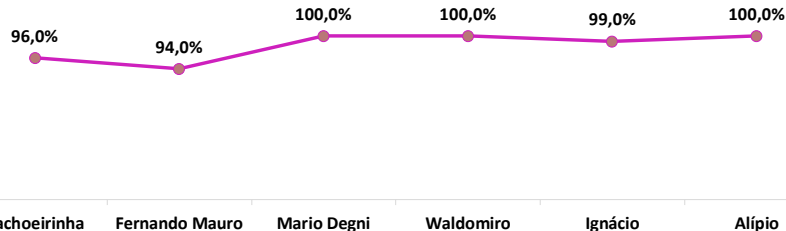
UCIN

TOTAL DE ATENDIMENTOS DE FONOAUDIOLOGIA PREVISTO  
**720**

TOTAL DE ATENDIMENTOS DE FONOAUDIOLOGIA  
**701 (97,36%)**

TOTAL DE ATENDIMENTOS DE FONOAUDIOLOGIA PREVISTO  
**3.340**

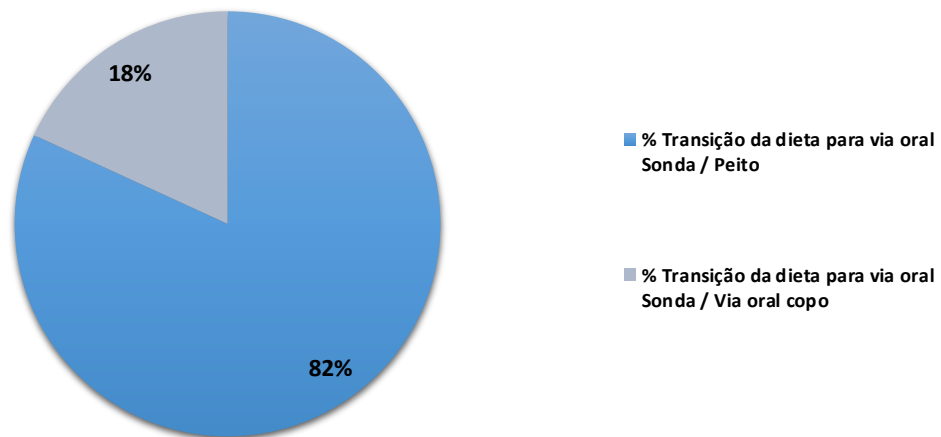
TOTAL DE ATENDIMENTOS DE FONOAUDIOLOGIA  
**3.280 (98,74%)**



# PACIENTES EM TRANSIÇÃO DE SONDA /VIA ORAL NO SETOR NEONATAL - ABRIL DE 2026

UTIN

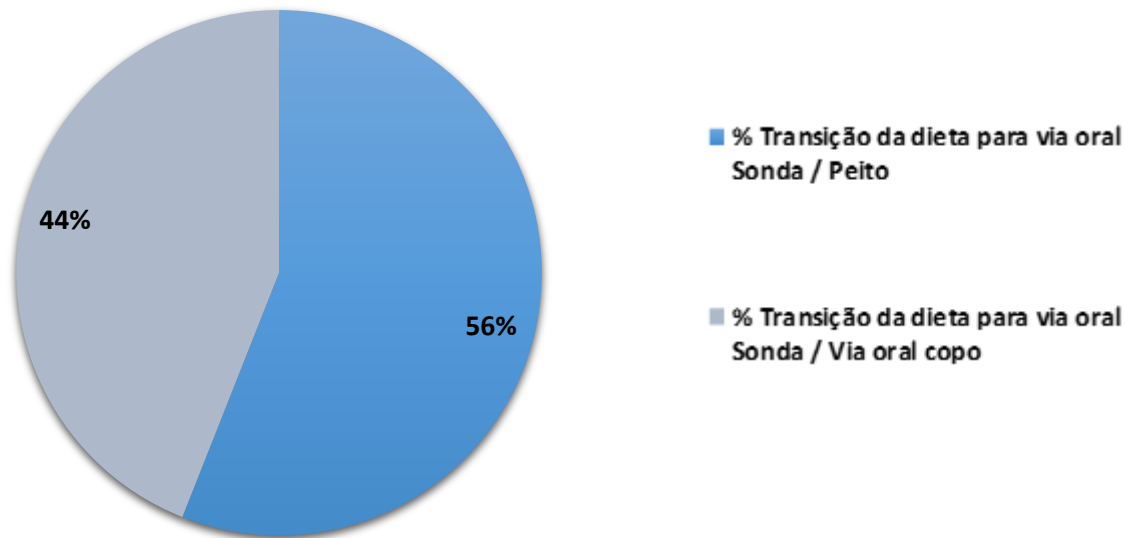
Total Pacientes em transição de  
sonda /via oral  
**33**



# PACIENTES EM TRANSIÇÃO DE SONDA /VIA ORAL NO SETOR NEONATAL - ABRIL DE 2026

UCIN

Total Pacientes em transição de  
sonda /via oral  
**168**

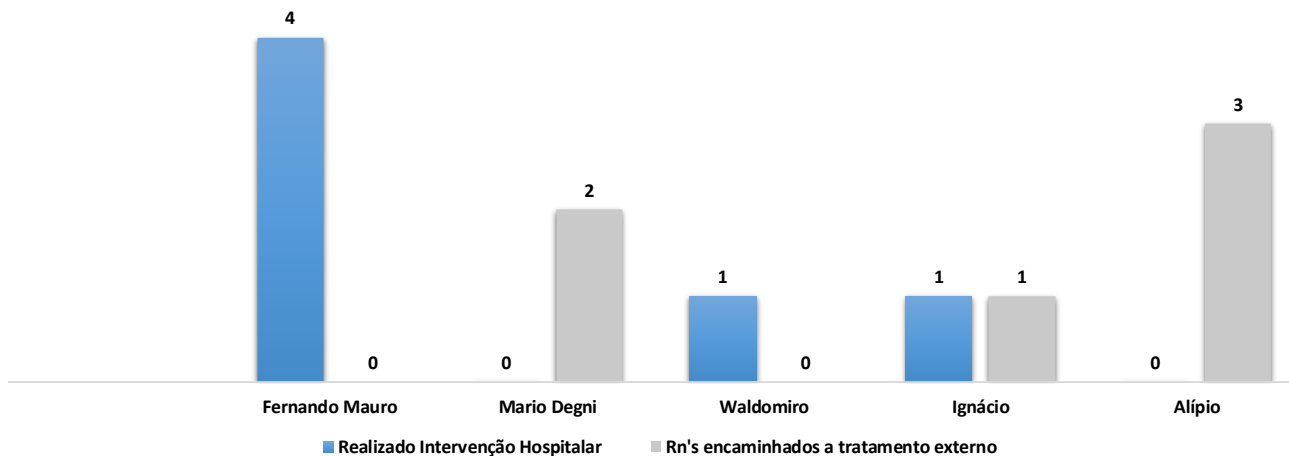


# TESTE DA LINGUINHA ALTERADO NO SETOR NEONATAL - ABRIL DE 2026

Total de Rn's de Alta Hospitalar  
**156**

Rn's de Alta Hospitalar com teste da  
Linguinha Realizado  
**156 (100%)**

Rn's com Hipotese Diagnóstica  
de Anquiloglossia  
**12**



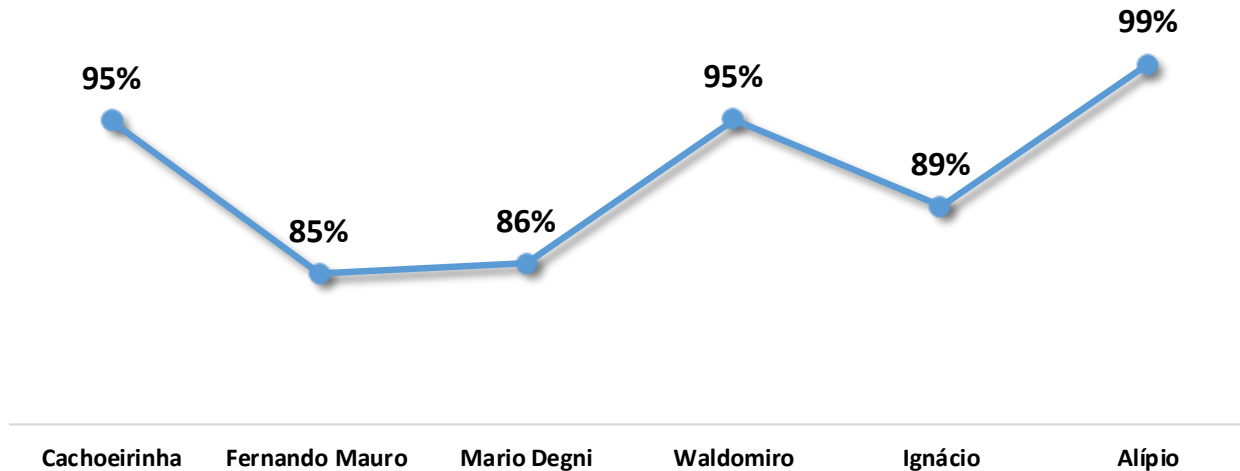
# EXTRAÇÃO MANUAL DE LEITE HUMANO UTIN - ABRIL DE 2026

Nº total de mãe que foram orientadas à extração manual de leite humano

1283

Comparecimento na Sala de Coleta

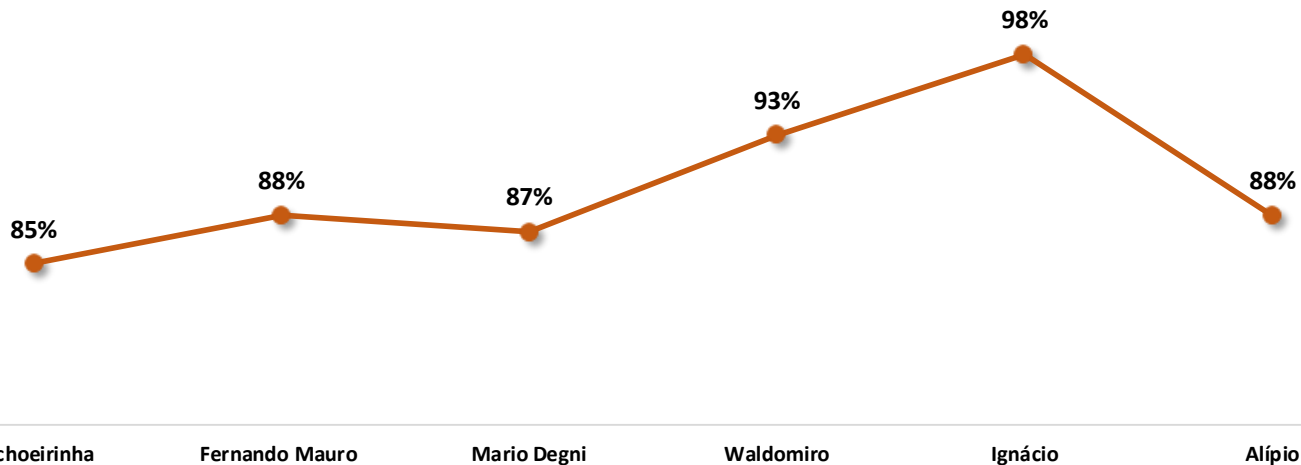
1173 (91,4%)



# EXTRAÇÃO MANUAL DE LEITE HUMANO UCIN - ABRIL DE 2026

Nº total de mãe que foram orientadas à extração manual de leite humano  
**1330**

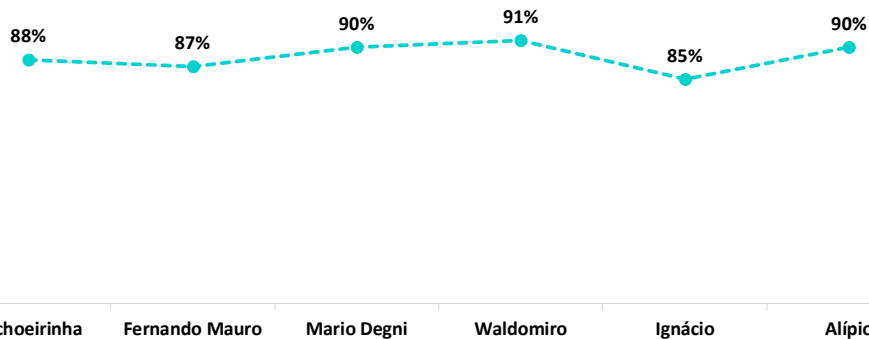
Comparecimento na Sala de Coleta  
**1188 (89,3%)**



# ALEITAMENTO MATERNO EXCLUSIVO UTIN NA ALTA HOSPITALAR - ABRIL DE 2026

Total de Alta hospitalar  
Rn's aptos ao AME  
**210**

Nº de Rn's que saíram de alta com  
aleitamento exclusivo  
**193 (92%)**



HISTÓRICO MARÇO/2026	
Hospital	Nº de Rn's que saíram de alta com aleitamento exclusivo
Cachoeirinha	87%
Fernando Mauro	88%
Mario Degni	93%
Waldomiro	93%
Ignácio	85%
Alípio	94%

Quanto ao indicador de alta hospitalar em aleitamento materno exclusivo (AME), a meta estabelecida de 85% foi atingida. É necessário manter vigilância e o engajamento de toda a equipe para a alta em aleitamento exclusivo, seguindo as diretrizes IHAC. Foram excluídos os casos sociais, recusa materna para o aleitamento e casos de Rns com diagnóstico de disfagia.

# PRODUÇÃO DE ATENDIMENTO DA ASSISTENTE SOCIAL NO SETOR NEONATAL - ABRIL DE 2026

UTIN

Total de atendimentos previstos  
**565**

Total de atendimentos realizados  
**561(99,3%)**



Cachoeirinha Fernando Mauro Mario Degni Waldomiro Ignácio Alípio

UCIN

Total de atendimentos previstos  
**651**

Total de atendimentos realizados  
**649(99,7%)**



Cachoeirinha Fernando Mauro Mario Degni Waldomiro Ignácio Alípio

# PRODUÇÃO DE ATENDIMENTO DA PSICOLOGIA NO SETOR NEONATAL - ABRIL DE 2026

UTIN

TOTAL DE ATENDIMENTOS DE  
PSICOLOGIA PREVISTO  
**364**

TOTAL DE ATENDIMENTOS DE  
PSICOLOGIA  
**361 (99,2%)**

98,0%      100,0%      100,0%      100,0%      100,0%      100,0%

Cachoeirinha      Fernando Mauro      Mario Degni      Waldomiro      Ignácio      Alípio

UCIN

TOTAL DE ATENDIMENTOS DE  
PSICOLOGIA PREVISTO  
**383**

TOTAL DE ATENDIMENTOS DE  
PSICOLOGIA  
**383 (100%)**

100%      100%      100%      100%      100%      100%

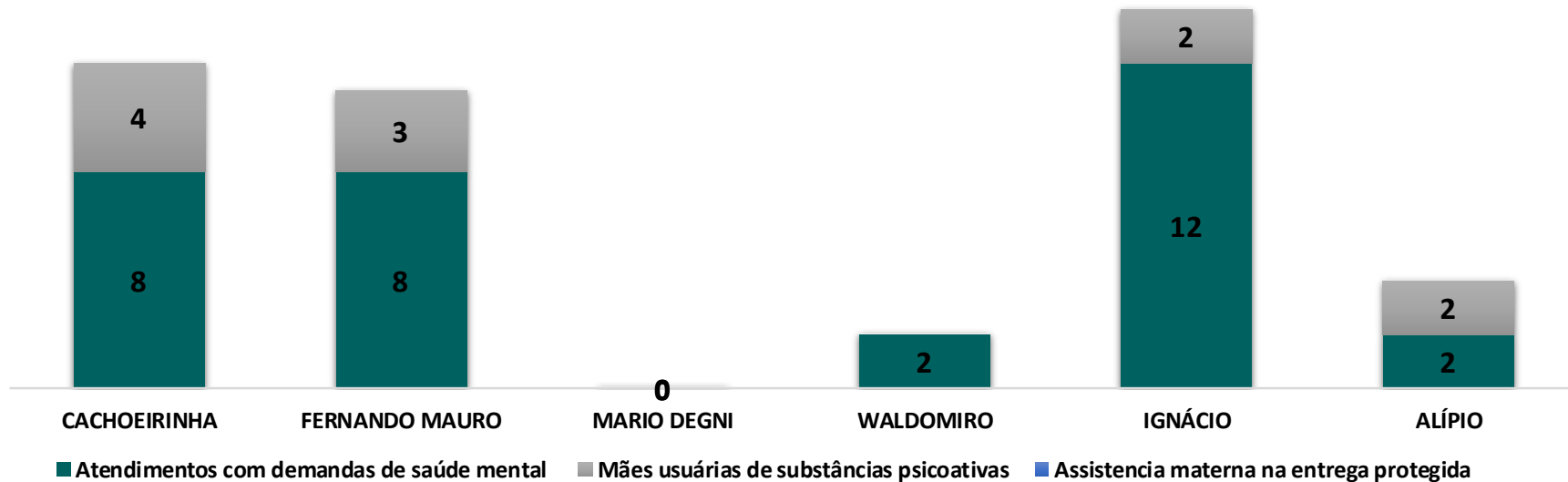
Cachoeirinha      Fernando Mauro      Mario Degni      Waldomiro      Ignácio      Alípio

# PERFIL DE ATENDIMENTO DA PSICOLOGIA NO SETOR NEONATAL - ABRIL DE 2026

UTIN

TOTAL DE ATENDIMENTOS DE PSICOLOGIA  
PREVISTO  
364

TOTAL DE ATENDIMENTOS DE PSICOLOGIA  
REALIZADOS  
361 (99,2%)

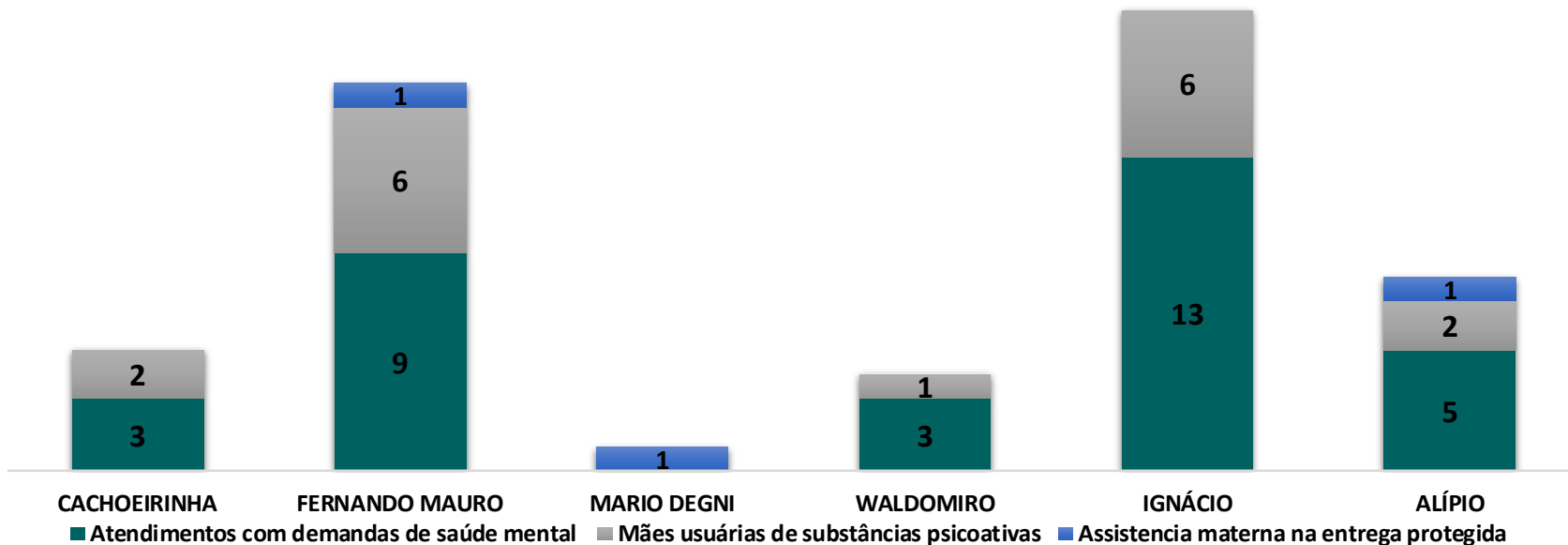


# PRODUÇÃO DE ATENDIMENTO DA PSICOLOGIA NO SETOR NEONATAL - ABRIL DE 2026

UCIN

TOTAL DE ATENDIMENTOS DE  
PSICOLOGIA PREVISTO  
383

TOTAL DE ATENDIMENTOS DE  
PSICOLOGIA REALIZADOS  
383 (100,0%)

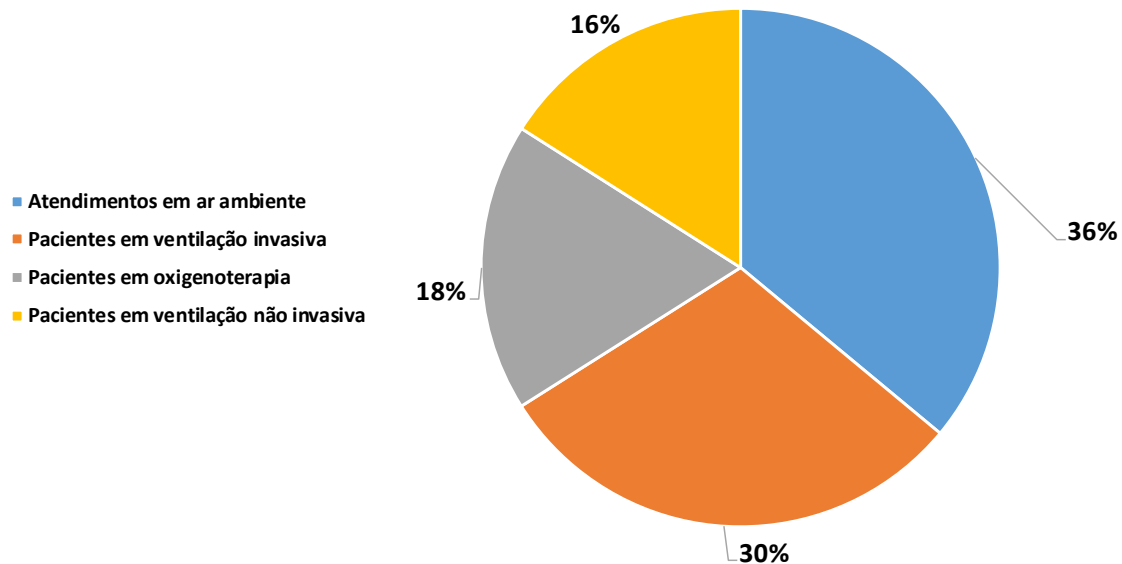


# PERFIL DE ATENDIMENTOS FISIOTERAPIA - ABRIL DE 2026

Total de pacientes internados no mês pra fisioterapia  
**2.335**

Média de atendimentos por paciente dia  
**4,2**

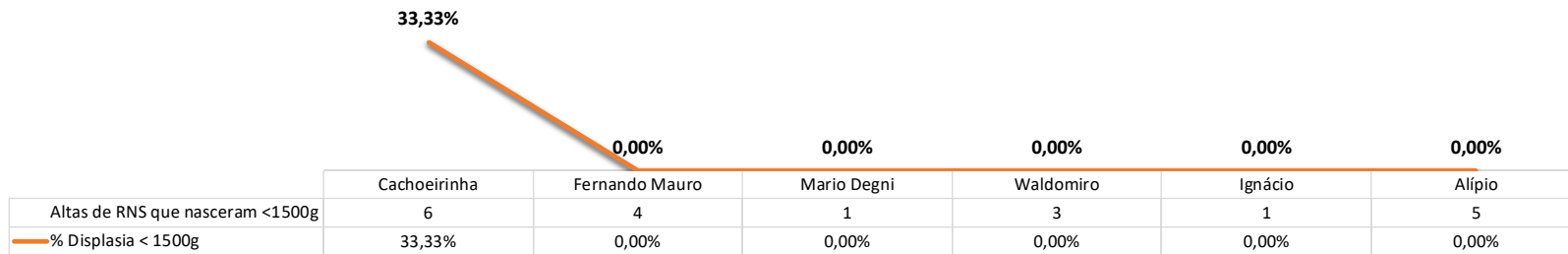
Total de atendimentos realizado pela fisioterapia  
**9.322**



# BRONCODISPLASIA - ABRIL DE 2026

Altas de RNS que nasceram <1500g  
**20**

Displasia < 1500g  
**2(10%)**



# RETINOPATIA - ABRIL DE 2026

Total de Rn's que tiveram alta < 1500g

20

Rn de alta com ROP > 3 confirmado  
que nasceram < 1500g

0

RN's de alta com ROP > 3 tratado dentro de 30 dias

0

	0%	0%	0%	0%	0%	0%
	CACHOEIRINHA	FERNANDO MAURO	MARIO DEGNI	WALDOMIRO	IGNÁCIO	ALÍPIO
Rn de alta com ROP > 3 confirmado que nasceram < 1500g	0	0	0	0	0	0

— % (Taxa de tratamento de ROP >3)

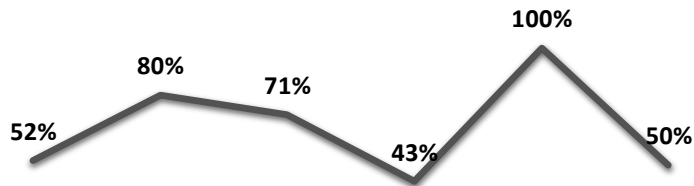
# CPAP SALA DE PARTO: RN'S NASCIDOS MENORES DE 34 SEMANAS - ABRIL DE 2026

Total de Rn's nascidos Rn's < 34 semanas dentro de 30 dias

**63**

Total de Rn's < 34 semanas que receberam CPAP na sala de parto dentro de 30 dias

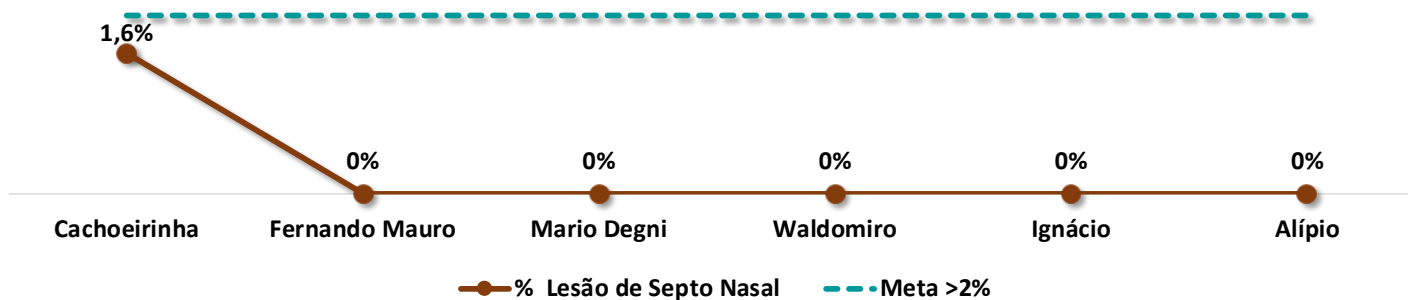
**38 (60,32%)**



	CACHOEIRINHA	FERNANDO MAURO	MARIO DEGNI	WALDOMIRO	IGNACIO	ALÍPIO
Número Total de Rn's nascidos menores de 34 semanas dentro de 30 dias	27	15	7	7	1	6
Número total de Rn's < 34 semanas que receberam cpap na sala de parto dentro de 30 dias	14	12	5	3	1	3
% de bebês menores de 34 semanas que receberam CPAP na sala de parto	52%	80%	71%	43%	100%	50%

# LESÃO DE SEPTO NASAL POR USO DE CPAP – ABRIL DE 2026

UTIN



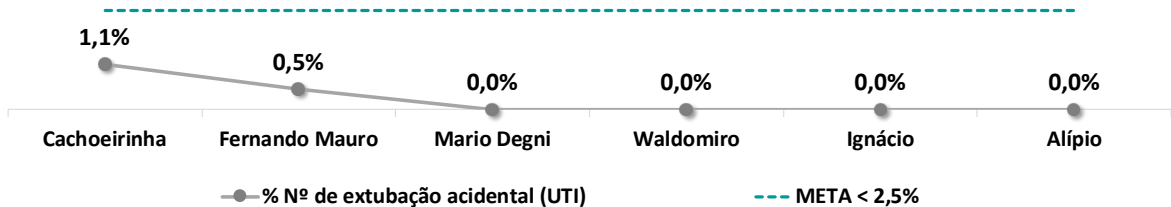
Em abril, foram registrados 2 eventos de lesão de septo nasal na unidade de Vila Nova Cachoeirinha, sendo classificados como grau 1. O tempo médio de ocorrência foi de 5,5 dias.

Ambos os casos evoluíram com reversão completa das lesões, sem impacto respiratório para os recém-nascidos após a retirada da ventilação não invasiva. Como medidas de melhoria, foram realizadas discussões de caso com a equipe e reforçado o alinhamento das rotinas previamente estabelecidas, visando à prevenção de novos eventos.

# EXTUBAÇÃO ACIDENTAL NO SETOR NEONATAL – ABRIL DE 2026

TOTAL DE RN'S  
INTUBADOS  
**691**

TOTAL DE EXTUBAÇÃO  
ACIDENTAL  
**4(0,6%)**



HISTÓRICO MARÇO/2026			
HOSPITAL	Nº de paciente dia em ventilação invasiva (UTIN)	Número de extubação acidental (UTI)	% Nº de extubação acidental (UTI)
Cachoeirinha	306	1	0,3%
Fernando Mauro	229	5	2,2%
Mario Degni	50	0	0,0%
Waldomiro	69	1	1,4%
Ignácio	31	0	0,0%
Alípio	118	0	0,0%
<b>Total</b>	<b>803</b>	<b>7</b>	<b>0,9%</b>

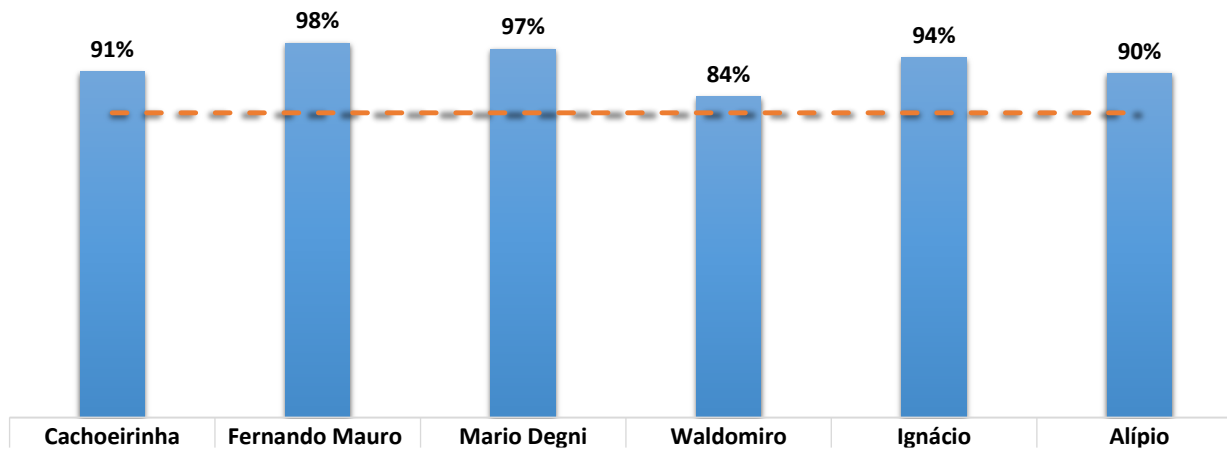
Em abril tivemos 3 casos de extubação acidental na unidade Vila Nova Cachoeirinha, onde todos os pacientes necessitaram de nova intubação, sem intercorrências. Foi observado falhas durante o processos que envolvem as fixações de cânula, sendo necessário discussão de casos e orientações da prática assistencial de manejo de fixações de cânula orotraqueal dos plantões envolvidos.

Tivemos 1 caso de extubação acidental no Campo Limpo que tinha programação de extubação programada e ficou em CPAP Nasal. Alinhado plano de ação como reciclagem do treinamento cuidados com fixação de cânula orotraqueal, e desmame de ventilação segura.

# AVALIAÇÕES MOTORA NA UNIDADE NEONATAL - ABRIL DE 2026

Nº de avaliações previstas  
**209**

Total de avaliações realizadas  
**195(93%)**

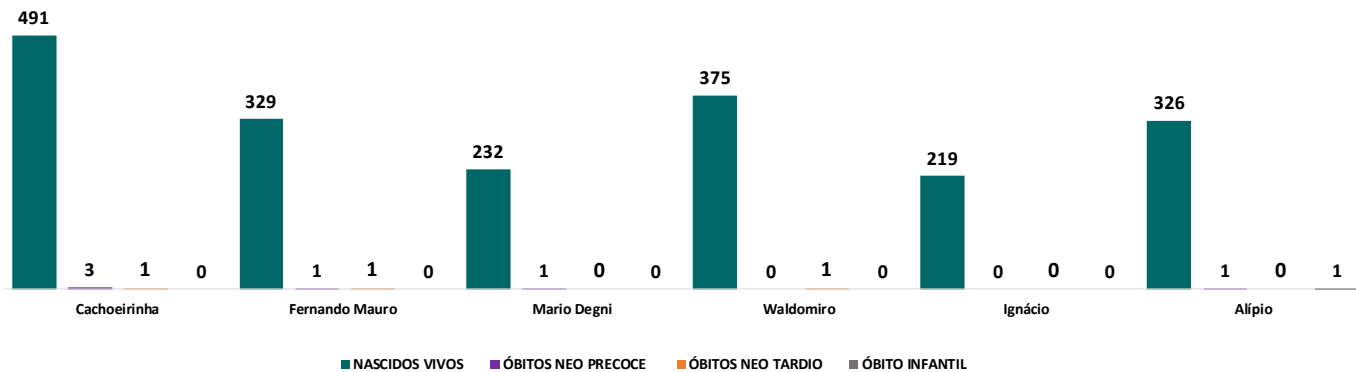


# ÓBITOS NO SETOR NEONATAL - ABRIL DE 2026

TOTAL DE ÓBITOS NEO PRECOCE  
**6 (3,04‰)**

TOTAL DE ÓBITOS NEO TARDIO  
**3 (1,52‰)**

TOTAL DE ÓBITOS INFANTIL  
**1 (0,51‰)**



## Taxa esperada no Município de SP

**Óbitos precoce** – 6,36 por mil nascidos vivos.

**Óbitos Tardio** – 2,85 por mil nascidos vivos.

**Óbito Infantil** – 15,9 por mil nascidos vivos.

HISTÓRICO COMPARATIVO		
ABRIL DE 2025		
TOTAL DE ÓBITOS NEO PRECOCE	TOTAL DE ÓBITOS NEO TARDIO	TOTAL DE ÓBITOS INFANTIL
6 (2,87‰)	4 (1,92‰)	2 (2‰)
ABRIL DE 2024		
TOTAL DE ÓBITOS NEO PRECOCE	TOTAL DE ÓBITOS NEO TARDIO	TOTAL DE ÓBITOS INFANTIL
4 (0,2%)	4 (0,2%)	1 (0,1%)

HISTÓRICO MARÇO/2026				
HOSPITAL	NASCIDOS VIVOS	ÓBITOS NEO PRECOCE	ÓBITOS NEO TARDIO	ÓBITO INFANTIL
Cachoeirinha	441	5	3	0
Fernando Mauro	301	11	1	1
Mario Degni	240	0	1	2
Waldomiro	396	5	0	0
Ignácio	224	3	1	1
Alípio	275	3	0	2
<b>TOTAL</b>	<b>1877</b>	<b>27</b>	<b>6</b>	<b>6</b>


# TEMA DE CAPACITAÇÃO GERAL NOS SETORES NEONATAIS - ABRIL DE 2026

HOSPITAIS: MÁRIO DEGNI, WALDOMIRO DE PAULA, FERNANDO MAURO, IGNÁCIO PROENÇA, VILA NOVA CACHOEIRINHA E ALÍPIO CORRÊA

\*Nº DE COLABORADORES ATIVOS

**559**

495 (88,6%)



Protocolo de Prevenção de hipotermia < 34 semanas.

40 (7,2%)



Indicadores Assistenciais de Fisioterapia

\* Nº Colaboradores ativos somente equipe assistencial Enfermagem e Equipe Multidisciplinar.

Fonte: Relatório Gerencial UTI Neonatal, Parto Seguro - CEJAM 2026

# OUTRAS CAPACITAÇÕES NOS SETORES NEONATAIS - ABRIL DE 2026

HOSPITAIS: MÁRIO DEGNI, WALDOMIRO DE PAULA, FERNANDO MAURO,IGNÁCIO PROENÇA, VILA NOVA CACHOEIRINHA E ALÍPIO CORRÊA

