

# RELATÓRIO GERENCIAL DA QUALIFICAÇÃO DA ASSISTÊNCIA

## Parte III Parto Seguro à Mãe Paulista 002/2011

Rede Municipal de Atenção Materno Infantil - REMAMI

DEZEMBRO  
2022



# Sumário

3	<b>Gestão de Pessoas</b>
4	<b>Quantitativo Atestados por Hospital</b>
5	<b>Distribuição Auxiliares de Enfermagem Apoiadores por Coordenadoria Norte</b>
6	<b>Distribuição Auxiliares de Enfermagem Apoiadores por Coordenadoria Sul</b>
7	<b>Distribuição Auxiliares de Enfermagem Apoiadores por Coordenadoria Sudeste</b>
8	<b>Distribuição Auxiliares de Enfermagem Apoiadores por Coordenadoria Centro-Oeste</b>
9	<b>Distribuição Auxiliares de Enfermagem Apoiadores por Coordenadoria Leste</b>
10 -11	<b>Resultados dos Indicadores REMAMI</b>
12	<b>Comparativo dos indicadores Trabalhados no REMAMI sem exclusão</b>
13	<b>Indicadores Trabalhados no REMAMI</b>
14-17	<b>Pesquisa de Satisfação pelo REMAMI em 31 Hospitais do município de SP</b>
18-21	<b>Casa de Parto - Casa Angela - Pesquisa de Satisfação pelo REMAMI</b>
22-25	<b>Casa de Parto Sapopemba Pesquisa de Satisfação pelo REMAMI</b>
26	<b>Consultas agendadas para mulheres internadas pós aborto por hospital</b>
27	<b>Consultas agendadas nas unidades básicas de saúde para gestantes patológica pelos hospitais</b>
28	<b>Consultas agendadas dos RNs internados</b>
29	<b>Total de partos por Coordenadoria Regional de Saúde, levantados através dos relatórios das entrevistas</b>
30	<b>Ausência de Vagas no Siga para agendamento de consultas da Puérpera</b>
31	<b>Ausência de Vagas no Siga para agendamento de consulta do recém-nascido</b>
32	<b>Dados Consolidados dos indicadores de qualificação do cartão de pré natal, segundo as coordenadorias Capacitação</b>
33	<b>Inserção de DIU e Implante Contraceptivo, agendamento de inserção de DIU - 2022</b>
34	<b>Total de puérperas vacinadas contra COVID-19</b>
35	<b>Considerações Finais</b>

## Gestão de Pessoas - DEZEMBRO de 2022

### MOVIMENTAÇÃO

Legenda	Quantidade
AT- Atestados	9
A- Ausência	3
*LS-Licença Saúde	1
LN- Licença Nojo	0
LG- Licença Gala	0
LM - Licença Maternidade	1
LME- Licença Maternidade estendida	3
IA - Incentivo Amamentação	1
FE - Férias	3
AD- Admissão	5
PD- Pedido de Demissão	0
D- Desligamento	0
Promoção	3

## Quantitativo Atestados por Hospital - DEZEMBRO de 2022

Hospital	Nº de atestado	Quantidade de dias
Hospital Vila Alpina	1	1
Hospital Campo Limpo	1	1
Hospital da Clínicas	2	3
Hospital Ipiranga	1	2
Hospital Waldomiro	1	4
Hospital Vila Santa Catarina	1	7
Hospital Santa Casa	1	14
Hospital Ignácio	1	1

## Quantitativo Atestados de Outubro a Dezembro de 2022

Mês	Nº de atestados	Quantidade de dias
Outubro	18	40
Novembro	13	29
Dezembro	8	33
<b>Total</b>	<b>39</b>	<b>102</b>



## Distribuição Auxiliares de Enfermagem Apoiadores por Coordenadoria Sul-SP - DEZEMBRO de 2022

II- Hospitais da Coordenadoria Sul	Auxiliar de Enfermagem
1- Hosp. Mun. Campo Limpo Fernando Mauro Pires da Rocha	1- Emily Mayara Salustiano Cruz 2- Elisangela de M. Santiago Ribeiro 3- Graziella Cristina Mamedio
2- Hospital Municipal Dr. Moysés Deutsch (M'Boi Mirim)	4- Ana Paula Oliveira L. de Alencar 5- Georgia Aparecida Dias Pereira
3- Hospital Municipal da Vila Santa Catarina	6- Andrea Aparecida dos Santos 7- Marta Ferreira Nogueira de Abreu
4- Hosp. SES. Mat. de Interlagos	8- Liliane de Souza Santos 9- Matheus Ulinger de Souza Cruz
5- Hosp. SES. do Grajaú	10- Mileny Paula Queiroz
6- Hosp. Parelheiros	11- Isabella dos Santos Silveira
7- Hosp. SES. Pedreira - Ass. Congregação de Santa Catarina	12- Ivani Reis Teixeira dos Santos 13- Jaine Gonçalves Lima
8- Cobertura Região Sul	14 - Amanda Fiuza Lima

## Distribuição Auxiliares de Enfermagem Apoiadores por Coordenadoria Sudeste-SP - DEZEMBRO de 2022

III- Hospitais da Coordenadoria Sudeste	Auxiliar de Enfermagem
1- Hosp. Mun. Inácio Proença de Gouveia João XXIII	1- Arleci Santana Gomes
2- Hosp. SES. Ipiranga	2- Heloisa Prado dos Santos
3- Hosp. SES. Leonor M. de Barros	3- Paloma Vieira Pastor 4- Pamela Guedes Bezerra
4- Hosp. SES. Vila Alpina	5- Julia Lopes Correia 6- Daniele Stefane da Silva Souza
5- *Hosp. SES. de Sapopemba	7- Francileide Gomes da Silva Brito 8- Marlene Maria da C. D. dos Santos
6- Maternidade Amparo Maternal	9- Luana Aparecida C. da Conceição 10- Victoria Maria Belini de Almeida 11- Camila Gomes dos Santos
7- Cobertura Região Sudeste	12- em contratação



## Distribuição Auxiliares de Enfermagem Apoiadores por Coordenadoria Centro-Oeste - SP - DEZEMBRO de 2022

IV- Hospitais da Coordenadoria Centro-Oeste	Auxiliar de Enfermagem
1- Hosp. Mun. J.Sarah Mário Degni	1- Luciene da Silva Balmante
2- Hospital do Servidor Público Municipal – HSPM	2- Conforme escala CEJAM
3- Hosp. das Clínicas – Inst. Central *Cobertura Licença Maternidade estendida	3- * Juliana Regina Santos Cruz Silveira
4- Hosp. Universitário USP SP	4- Tatiana Almeida de Oliveira
5- Irmandade da Santa Casa de Misericórdia de São Paulo	5- Meryellen Cervera Moreira Silva
6 - Cobertura Região Centro-Oeste	6- Beatriz Silio Santos

## Distribuição Auxiliares de Enfermagem Apoiadores por Coordenadoria Leste-SP - DEZEMBRO de 2022

V- Hospitais da Coordenadoria Leste	Auxiliar de Enfermagem
1- Hosp. SMS Cidade Tiradentes	1- Aparecida Leite de Souza 2- Valéria Maria Nepomuceno
2- Hosp. Mun. Planalto Waldomiro de Paula – Itaquera *Cobertura de Licença Saúde	3- Erica Borel Gomes da Silva 4- * Thayna da Silva Barbosa Santos
3- Hosp. Mun. Tide Setúbal - São Miguel	5- Glaucia Regina Alves da Silva
4- Hosp. SES. de Guaianases - Jesus Teixeira da Costa	6- Agnes Angelis Batista Cabral de Santana
5- Hosp. SES. de São Mateus - Manuel Bifulco	7- Alana Cristina de Sousa Costa
6- Hospital Geral Santa Marcelina - Itaim *Cobertura de Licença Maternidade estendida	8- Mayara Souza Cavalcante 9-- * Eliane Cristina dos Santos Silva
7- Hosp. Santa Marcelina – Itaquera	10-- Larissa Gomes de Araujo
8- Hosp. Municipal Alípio Correa Neto	11- Raimunda Francisca de Lima 12- Gabriela Nobrega Ferreira
9 - Cobertura Região Leste *Licença maternidade estendida	13-Adrielli Gonçalves Lima 14- * Fabiana Braga de Lima

## Resultados dos Indicadores REMAMI - DEZEMBRO de 2022

DESCRIÇÃO																																				
	Total de partos no mês	Agendamentos de consultas puérperas	META %	RESULTADO APURADO COM EXCLUSÃO	RESULTADO APURADO SEM EXCLUSÕES	JUSTIFICATIVA DAS EXCLUSÕES																														
1 - Agendamento das consultas das puérperas unidades básicas de saúde de referências	7184	6458	95	94,64%	89,89%	Exclusões Puérpera: <table border="1"> <thead> <tr> <th></th> <th>n°</th> <th>%</th> </tr> </thead> <tbody> <tr> <td>Total de puérperas de <i>outro município</i></td> <td>310</td> <td>4,32</td> </tr> <tr> <td>Total de puérperas com <i>convênio médico</i></td> <td>38</td> <td>0,53</td> </tr> <tr> <td>Total de puérperas <i>internadas</i></td> <td>10</td> <td>0,14</td> </tr> <tr> <td>Total de puérperas <i>internadas UTI</i></td> <td>1</td> <td>0,01</td> </tr> <tr> <td>Total de <i>óbito materno</i></td> <td>1</td> <td>0,01</td> </tr> <tr> <td>Total de <i>isolamento</i> em outro setor</td> <td>0</td> <td>0,00</td> </tr> <tr> <td><b>Total de exclusões:</b></td> <td><b>360</b></td> <td><b>5,01</b></td> </tr> <tr> <td>Melhoria Puérpera:</td> <td></td> <td></td> </tr> <tr> <td><i>Sem vaga no SIGA</i> puérpera</td> <td>7</td> <td>0,10</td> </tr> </tbody> </table>		n°	%	Total de puérperas de <i>outro município</i>	310	4,32	Total de puérperas com <i>convênio médico</i>	38	0,53	Total de puérperas <i>internadas</i>	10	0,14	Total de puérperas <i>internadas UTI</i>	1	0,01	Total de <i>óbito materno</i>	1	0,01	Total de <i>isolamento</i> em outro setor	0	0,00	<b>Total de exclusões:</b>	<b>360</b>	<b>5,01</b>	Melhoria Puérpera:			<i>Sem vaga no SIGA</i> puérpera	7	0,10
		n°	%																																	
Total de puérperas de <i>outro município</i>	310	4,32																																		
Total de puérperas com <i>convênio médico</i>	38	0,53																																		
Total de puérperas <i>internadas</i>	10	0,14																																		
Total de puérperas <i>internadas UTI</i>	1	0,01																																		
Total de <i>óbito materno</i>	1	0,01																																		
Total de <i>isolamento</i> em outro setor	0	0,00																																		
<b>Total de exclusões:</b>	<b>360</b>	<b>5,01</b>																																		
Melhoria Puérpera:																																				
<i>Sem vaga no SIGA</i> puérpera	7	0,10																																		
2- Entrevistas realizadas das puérperas.	Total de partos informados no mês	Entrevistas realizadas	META	-	RESULTADO APURADO SEM EXCLUSÃO																															
	7184	6832	85	95,10%																																

Fonte: CEJAM - DEZEMBRO de 2022

### COMPARATIVO HISTÓRICO DOS INDICADORES SEM EXCLUSÕES

INDICADORES TRABALHADO	META%	RESULTADO APURADO
		dezembro/2021
Agendamento das <b>consultas das puérperas</b> unidades básicas de saúde de referências	95	92

## Resultados dos Indicadores REMAMI - DEZEMBRO de 2022

DESCRIÇÃO																																						
3- Agendamento das consultas dos RN'S unidades básicas de saúde de referências	Total de nascidos vivos	Agendamentos de consultas do RN	META %	RESULTADO APURADO COM EXCLUSÃO	RESULTADO APURADO SEM EXCLUSÕES	JUSTIFICATIVA DAS EXCLUSÕES																																
	7153	5980	95	95%	83,60%	<table border="1"> <thead> <tr> <th>Exclusões Recém Nascidos:</th> <th>nº</th> <th>%</th> </tr> </thead> <tbody> <tr> <td>Total de recém-nascidos de <i>outro município</i></td> <td>299</td> <td>4,18</td> </tr> <tr> <td>Total de recém-nascidos <i>convênio médico</i></td> <td>33</td> <td>0,46</td> </tr> <tr> <td>Total de recém-nascidos <i>internados</i></td> <td>175</td> <td>2,45</td> </tr> <tr> <td>Total de recém-nascidos <i>internadas UTI</i></td> <td>272</td> <td>3,80</td> </tr> <tr> <td>Total de recém-nascidos <i>transferidos</i></td> <td>7</td> <td>0,10</td> </tr> <tr> <td>Total de recém-nascidos <i>isolamento</i> em outro setor</td> <td>2</td> <td>0,03</td> </tr> <tr> <td><i>Óbito</i></td> <td>47</td> <td>0,66</td> </tr> <tr> <td><b>Total de exclusões:</b></td> <td><b>835</b></td> <td><b>11,67</b></td> </tr> <tr> <td>Melhoria RN:</td> <td></td> <td></td> </tr> <tr> <td>Sem vaga no SIGA para recém-nascidos</td> <td>11</td> <td>0,15</td> </tr> </tbody> </table>	Exclusões Recém Nascidos:	nº	%	Total de recém-nascidos de <i>outro município</i>	299	4,18	Total de recém-nascidos <i>convênio médico</i>	33	0,46	Total de recém-nascidos <i>internados</i>	175	2,45	Total de recém-nascidos <i>internadas UTI</i>	272	3,80	Total de recém-nascidos <i>transferidos</i>	7	0,10	Total de recém-nascidos <i>isolamento</i> em outro setor	2	0,03	<i>Óbito</i>	47	0,66	<b>Total de exclusões:</b>	<b>835</b>	<b>11,67</b>	Melhoria RN:			Sem vaga no SIGA para recém-nascidos	11
Exclusões Recém Nascidos:	nº	%																																				
Total de recém-nascidos de <i>outro município</i>	299	4,18																																				
Total de recém-nascidos <i>convênio médico</i>	33	0,46																																				
Total de recém-nascidos <i>internados</i>	175	2,45																																				
Total de recém-nascidos <i>internadas UTI</i>	272	3,80																																				
Total de recém-nascidos <i>transferidos</i>	7	0,10																																				
Total de recém-nascidos <i>isolamento</i> em outro setor	2	0,03																																				
<i>Óbito</i>	47	0,66																																				
<b>Total de exclusões:</b>	<b>835</b>	<b>11,67</b>																																				
Melhoria RN:																																						
Sem vaga no SIGA para recém-nascidos	11	0,15																																				

Fonte: CEJAM - DEZEMBRO de 2022

### COMPARATIVO HISTÓRICO DOS INDICADORES SEM EXCLUSÕES

INDICADORES TRABALHADO

META%

RESULTADO APURADO  
dezembro/2021

3 - Agendamento das **consultas dos RN's** unidades básicas de saúde de referências

95

98,63

## Comparativo dos Indicadores Trabalhados no REMAMI sem exclusão - DEZEMBRO de 2022

Descrição dos indicadores	Meta	Dezembro	
	%	N°	%
1- Total de entrevistas realizadas pelas apoiadoras	85	6832	95%
2- Agendamentos de Consultas de Puérperas pelas apoiadoras	95	6458	90%
3- Agendamentos de Consultas de Recém-Nascidos pelas apoiadoras	95	5980	84%

Fonte: CEJAM - DEZEMBRO de 2022

Histórico dos indicadores	Meta	dezembro/2021	
	%	N°	%
1- Total de entrevistas realizadas pelas apoiadoras	85	6822	98%
2- Agendamentos de Consultas de Puérperas pelas apoiadoras	95	6402	92%
3- Agendamentos de Consultas de Recém-Nascidos pelas apoiadoras	95	5893	85%



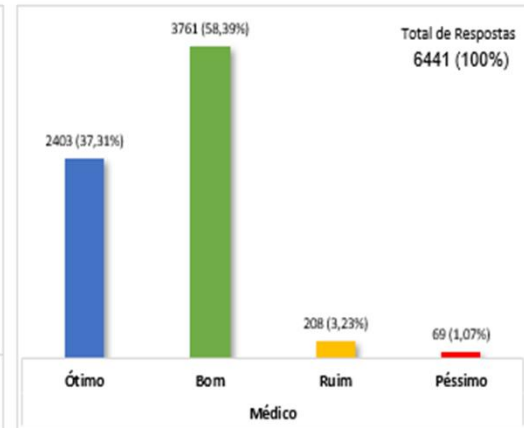
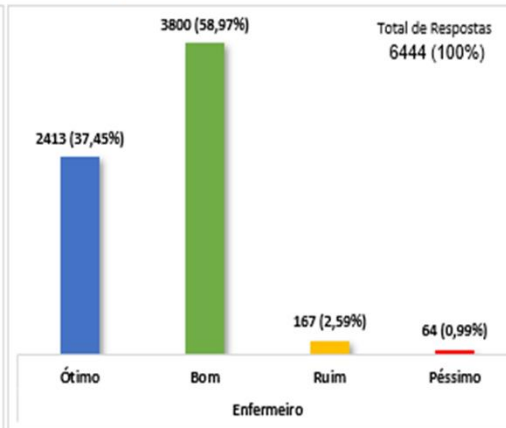
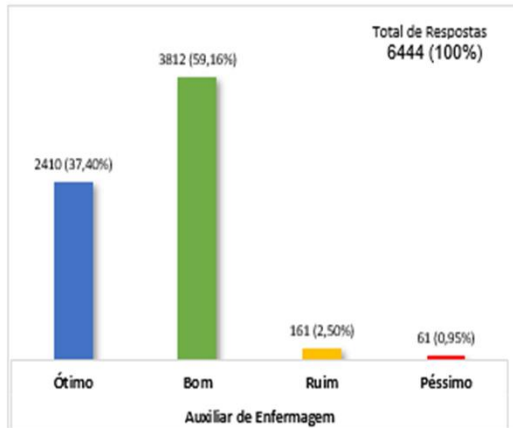
## Indicadores Trabalhados no REMAMI - DEZEMBRO de 2022

INFORMAÇÕES COMPLEMENTARES	
	Dezembro
1- Quantidade de Partos informados pelos hospitais com Apoiadoras Mãe Paulistana	7184
2- Quantidade de Nascidos Vivos informados pelos hospitais com Apoiadoras Mãe Paulistana	7153
3- Média de dias para agendamento da 1ª consulta puerperal pelo SIGA	9
4 -Média de dias para agendamento da 1ª consulta do recém-nascido pelo SIGA	9
5- Média da Idade Gestacional na 1ª Consulta de Pré-Natal (semanas)	10
6 - Percentual de Participação em grupos de Gestante	5,87%
13- Percentual de Orientação sobre aleitamento materno na gestação	8,42%
14- Média de parto Normal em relação ao número de puérperas entrevistadas	61,84%
15- Média de parto Cesárea em relação ao número de puérperas entrevistadas	37,35%
16- Média de parto fórceps em relação ao número de puérperas entrevistadas	0,81%

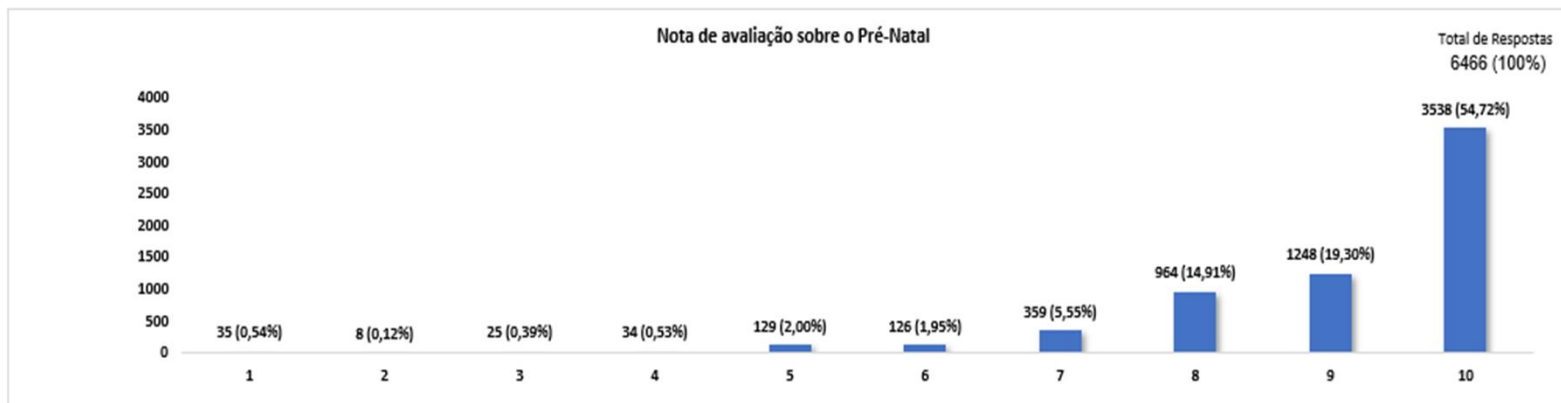


# Pesquisa de Satisfação pelo REMAMI em 31 Hospitais do município de SP - DEZEMBRO de 2022

Avaliação do Profissional sobre o Pré-Natal



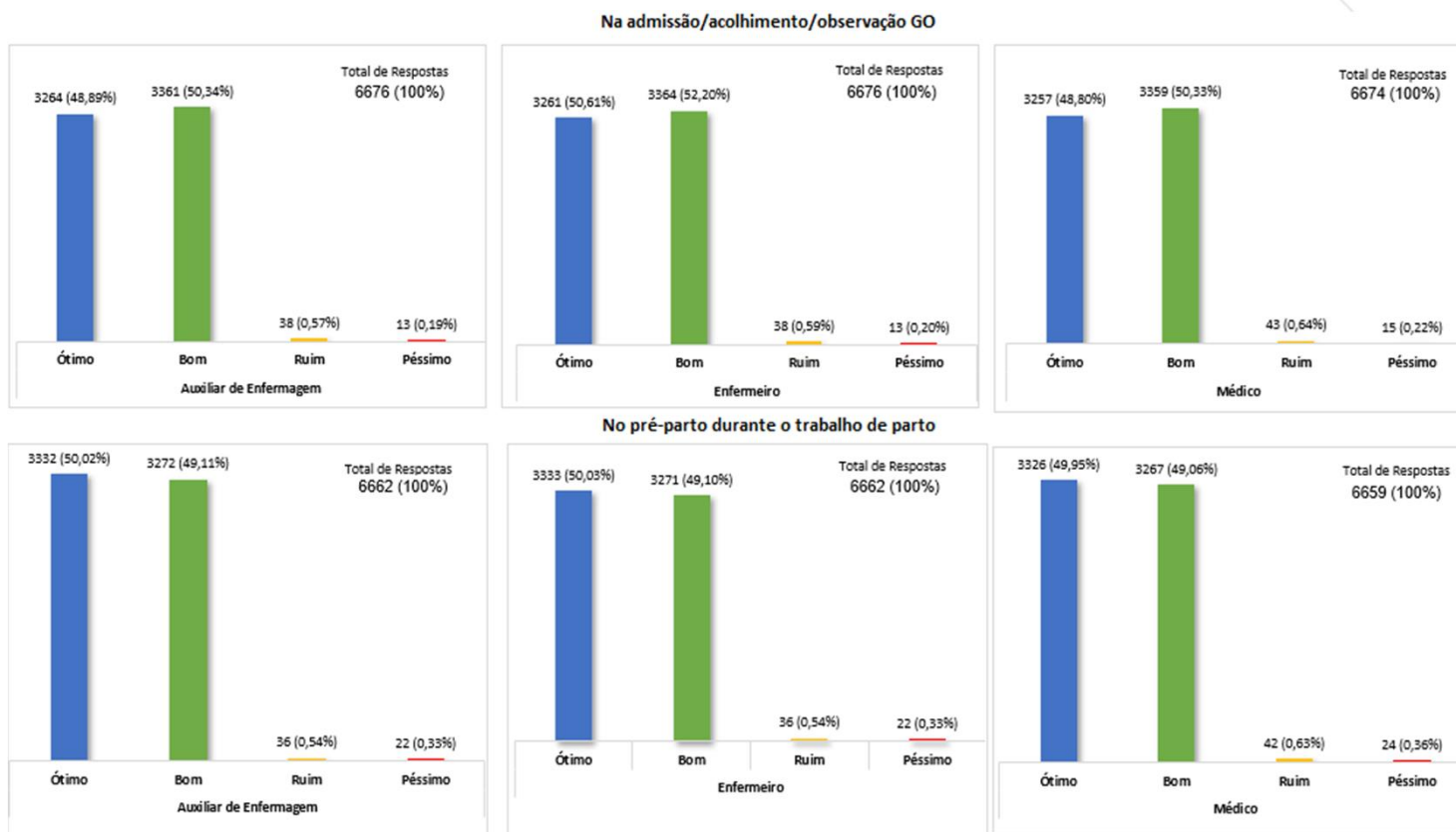
Nota de avaliação sobre o Pré-Natal



Fonte: CEJAM - DEZEMBRO de 2022



# Pesquisa de Satisfação pelo REMAMI em 31 Hospitais do município de SP - DEZEMBRO de 2022

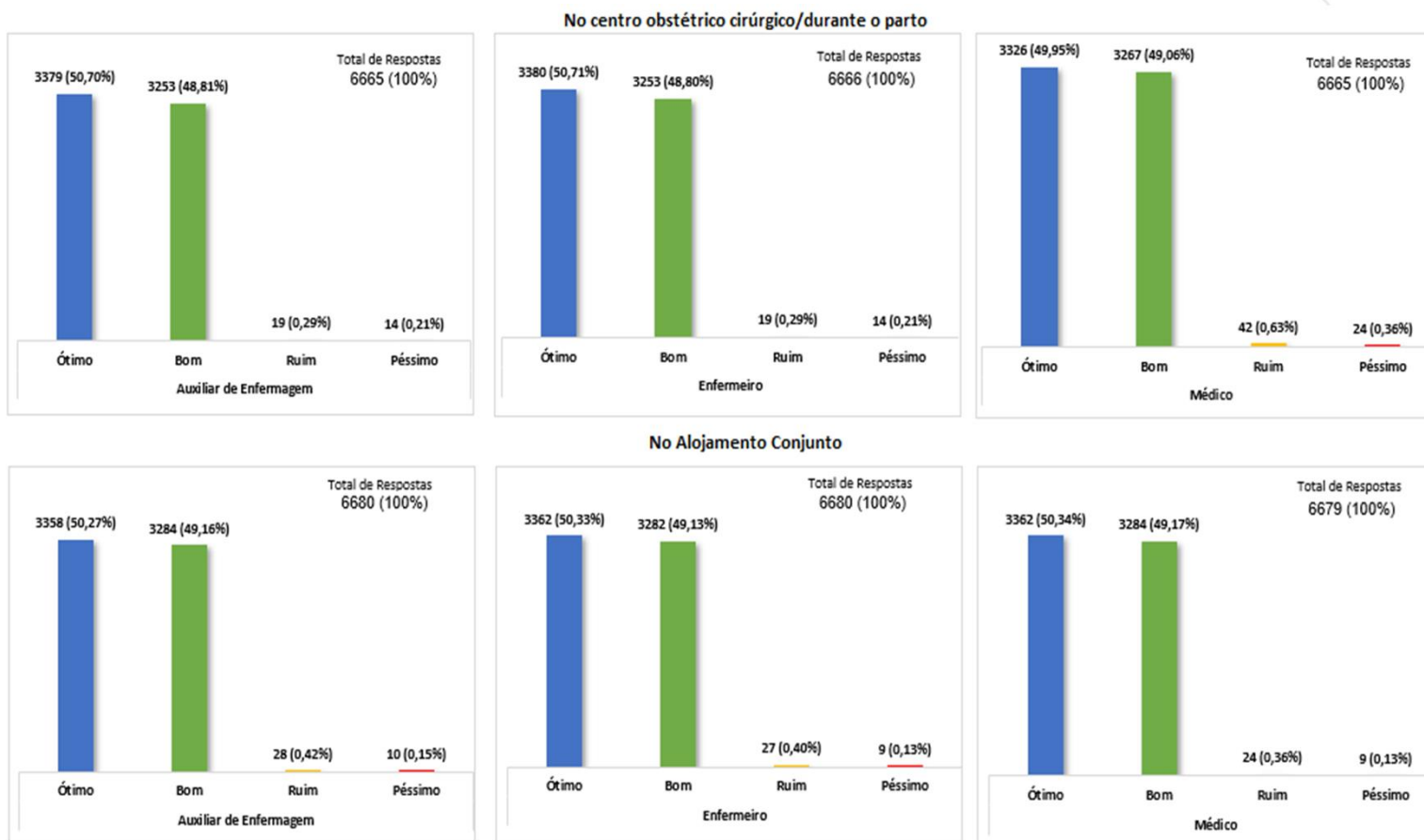


Fonte: CEJAM - DEZEMBRO de 2022





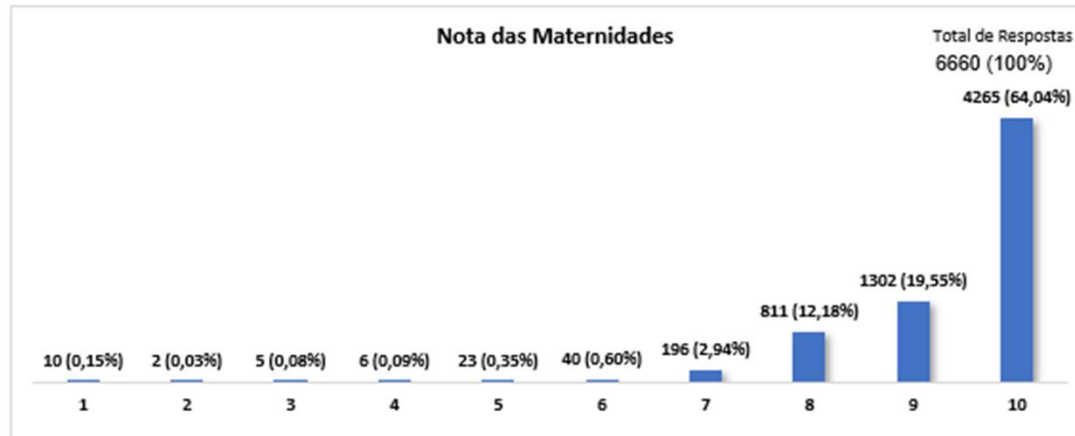
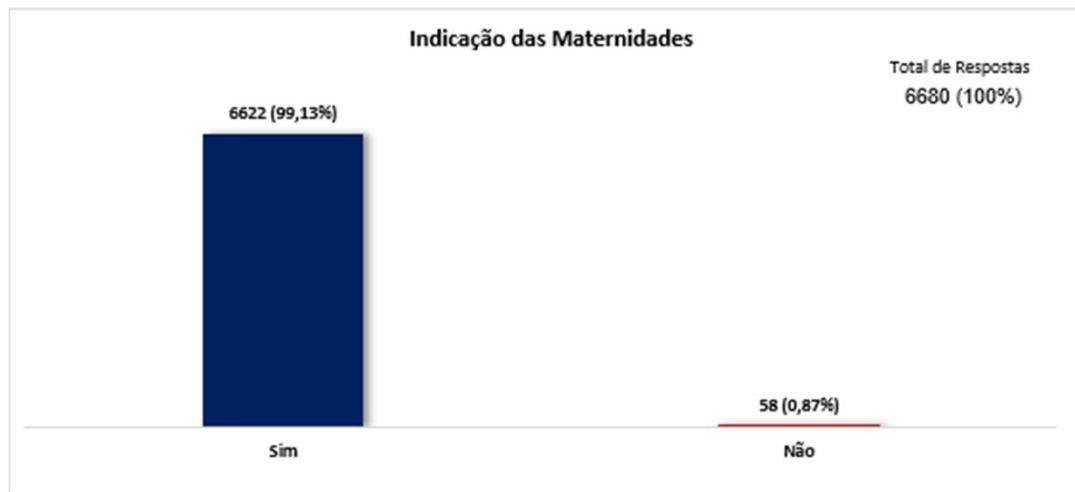
# Pesquisa de Satisfação pelo REMAMI em 31 Hospitais do município de SP - DEZEMBRO de 2022



Fonte: CEJAM - DEZEMBRO de 2022



# Pesquisa de Satisfação pelo REMAMI em 31 Hospitais do município de SP - DEZEMBRO de 2022



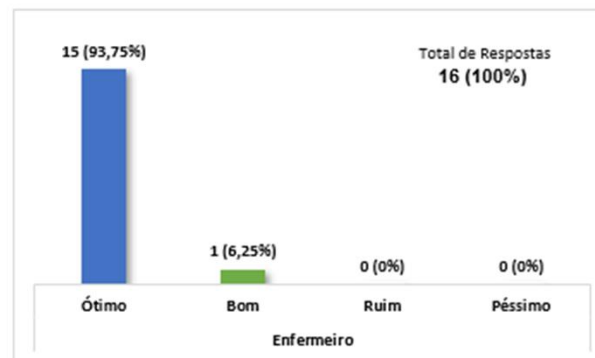
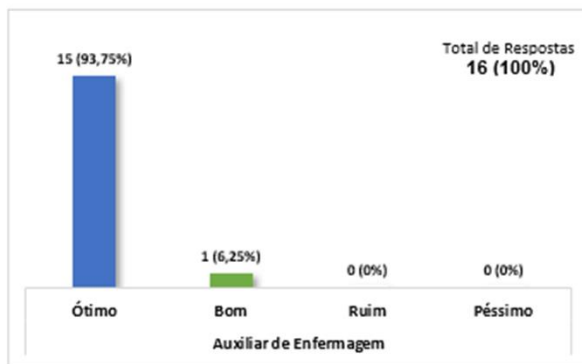
Fonte: CEJAM - DEZEMBRO de 2022



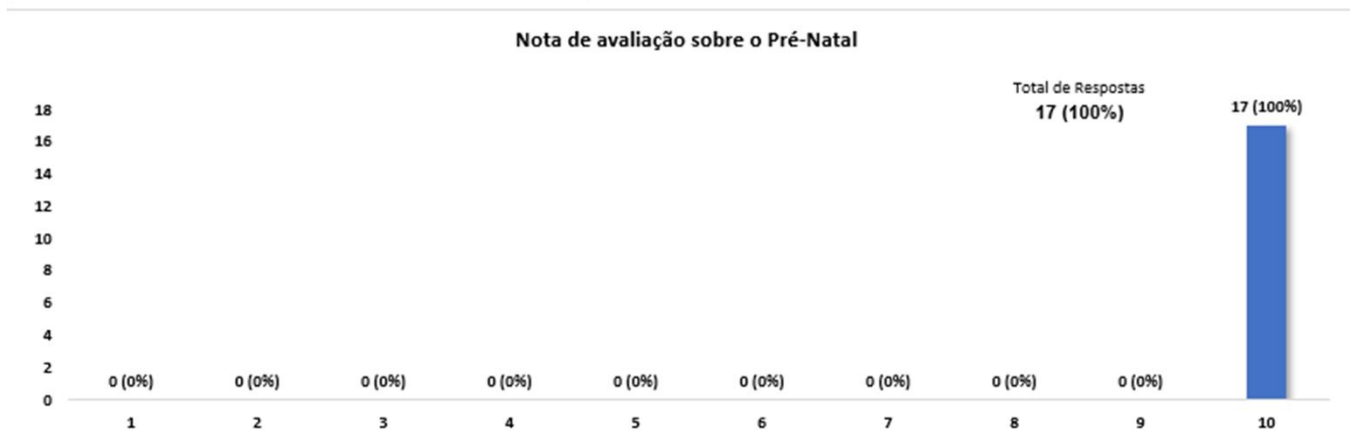
# Casa de Parto - Casa Ângela

## Pesquisa de Satisfação pelo REMAMI - DEZEMBRO de 2022

Avaliação do Profissional sobre o Pré-Natal



Nota de avaliação sobre o Pré-Natal



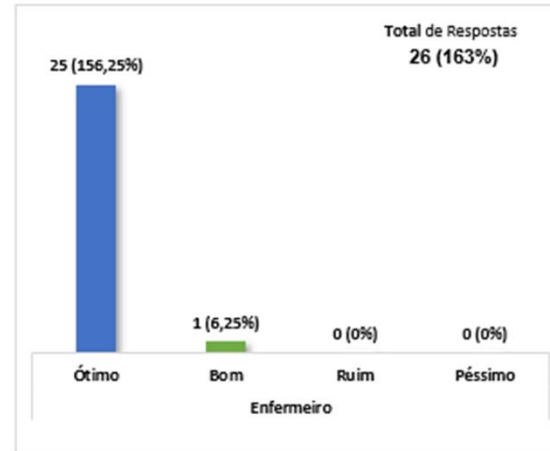
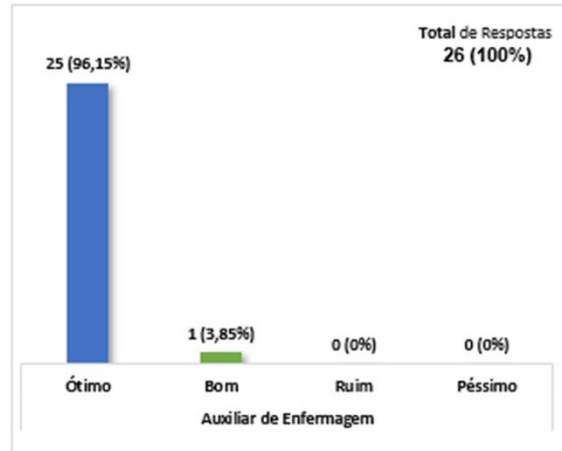
Fonte: CEJAM - DEZEMBRO de 2022



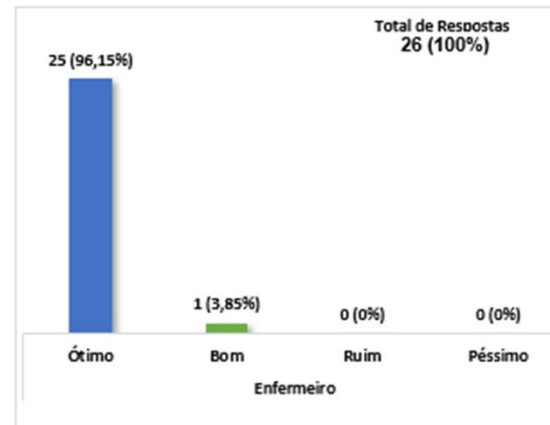
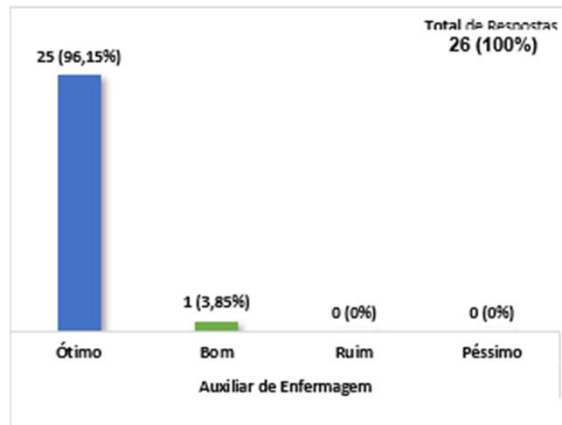
# Casa de Parto - Casa Ângela

## Pesquisa de Satisfação pelo REMAMI - DEZEMBRO de 2022

### Admissão / Acolhimento



### Pré Parto

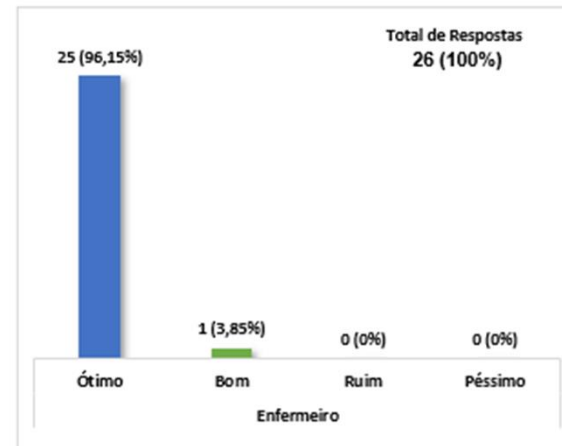
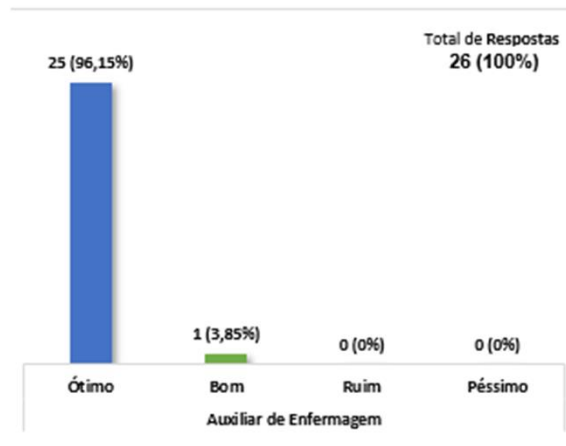


Fonte: CEJAM - DEZEMBRO de 2022

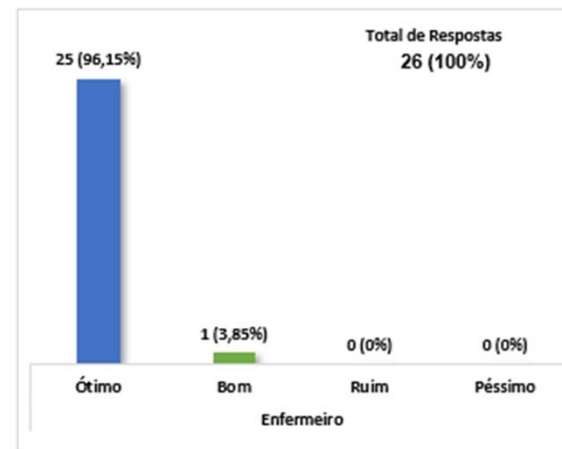
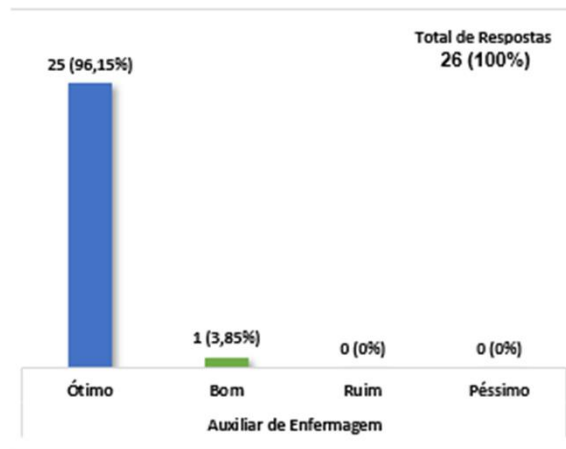
# Casa de Parto - Casa Ângela

## Pesquisa de Satisfação pelo REMAMI - DEZEMBRO de 2022

### Durante o parto



### Alojamento Conjunto

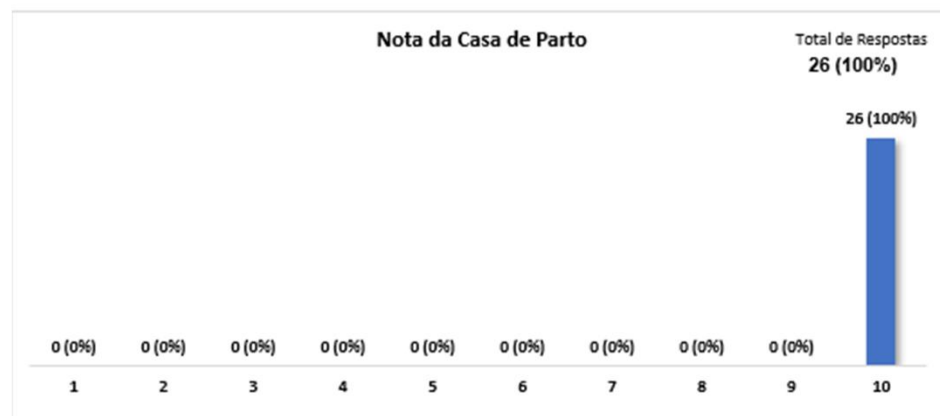


Fonte: CEJAM - DEZEMBRO de 2022



# Casa de Parto - Casa Ângela

## Pesquisa de Satisfação pelo REMAMI - DEZEMBRO de 2022



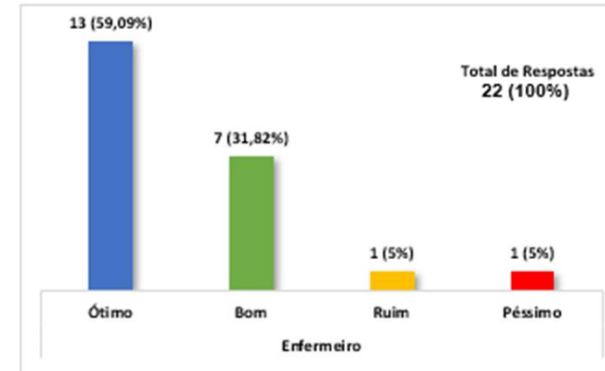
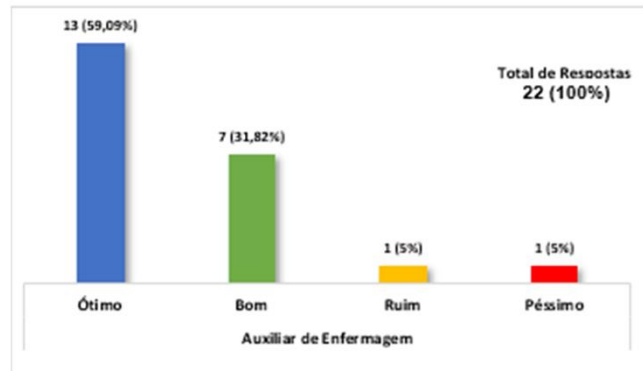
Fonte: CEJAM - DEZEMBRO de 2022



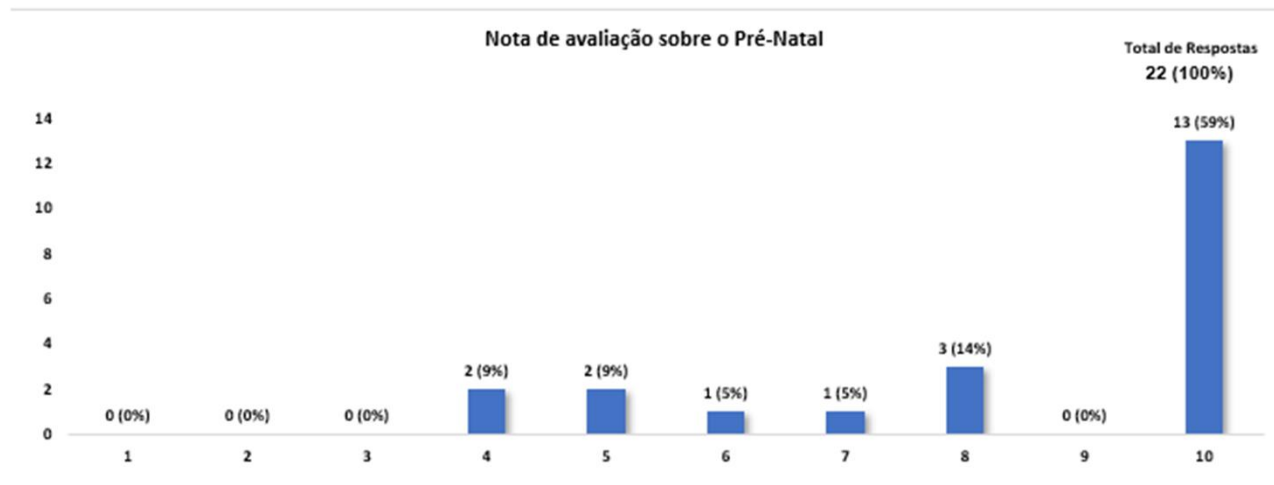
# Casa de Parto Sapopemba

## Pesquisa de Satisfação pelo REMAMI - DEZEMBRO de 2022

Avaliação do Profissional sobre o Pré-Natal



Nota de avaliação sobre o Pré-Natal



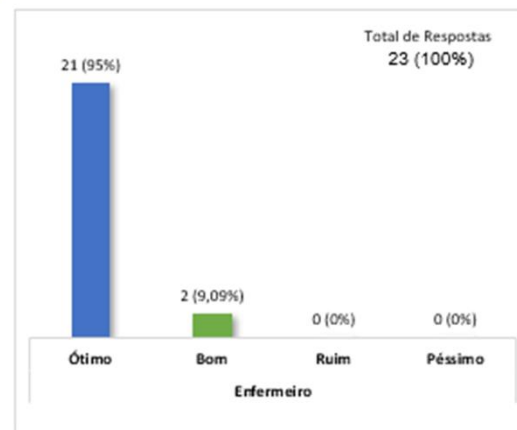
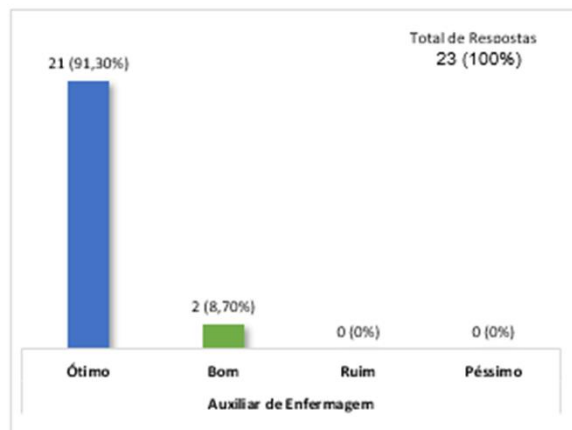
Fonte: CEJAM - DEZEMBRO de 2022



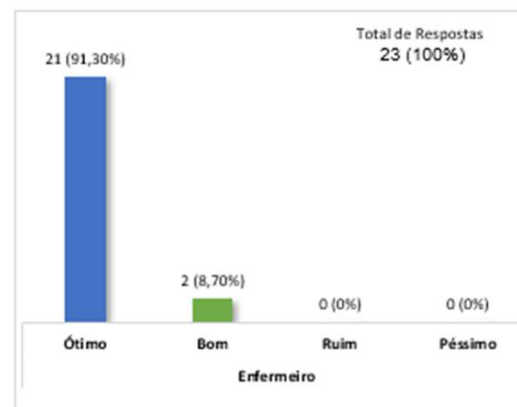
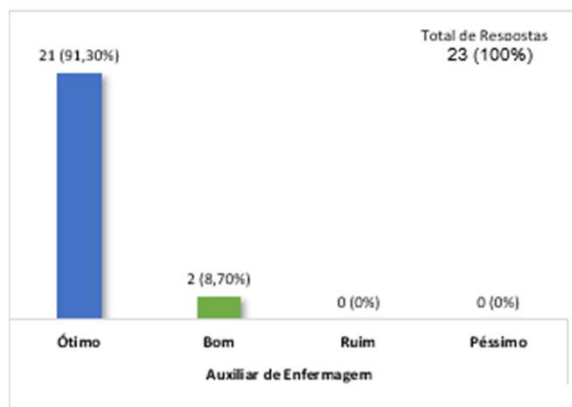
# Casa de Parto Sapopemba

## Pesquisa de Satisfação pelo REMAMI - DEZEMBRO de 2022

### Admissão / Acolhimento



### Prê Parto



Fonte: CEJAM - DEZEMBRO de 2022

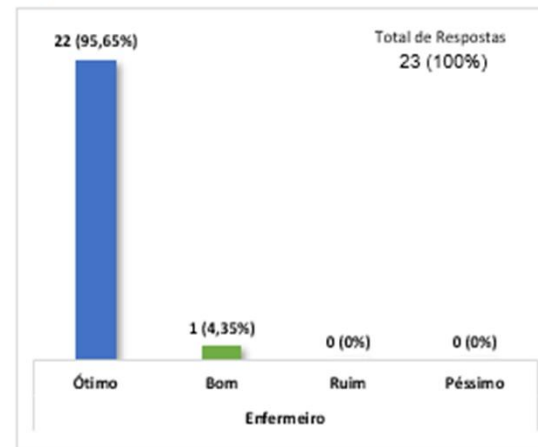
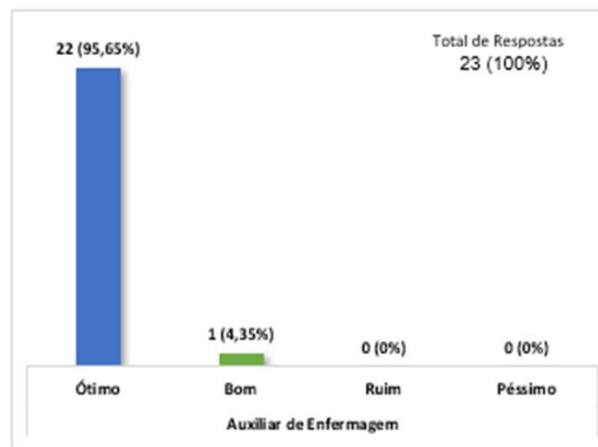




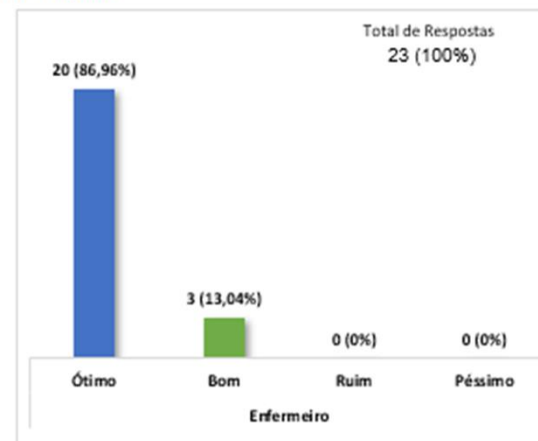
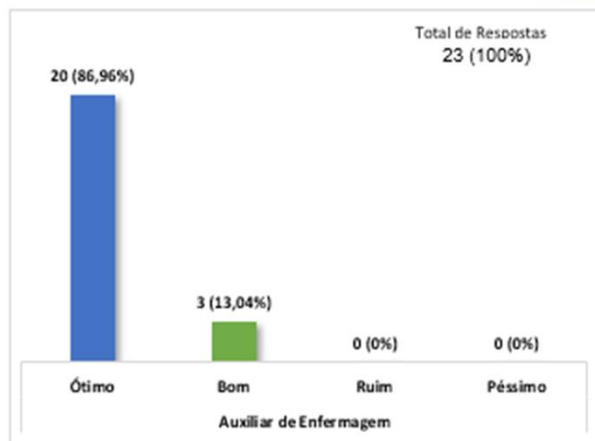
# Casa de Parto Sapopemba

## Pesquisa de Satisfação pelo REMAMI - DEZEMBRO de 2022

### Durante o parto



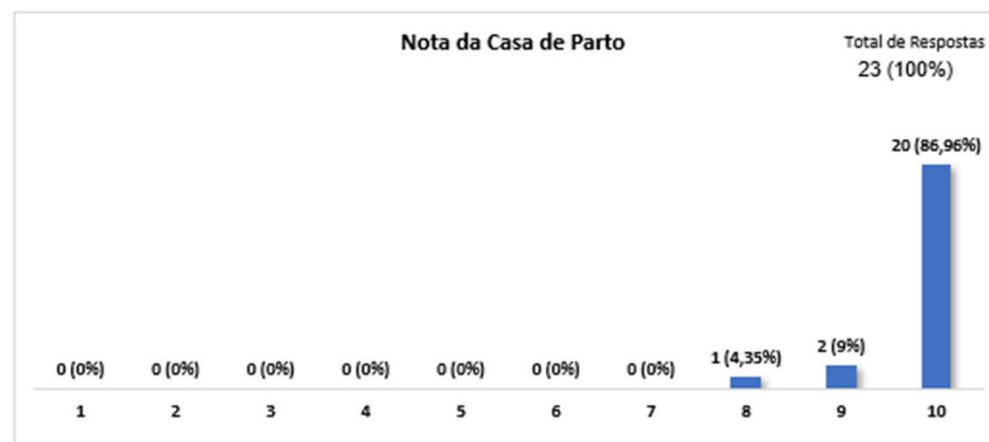
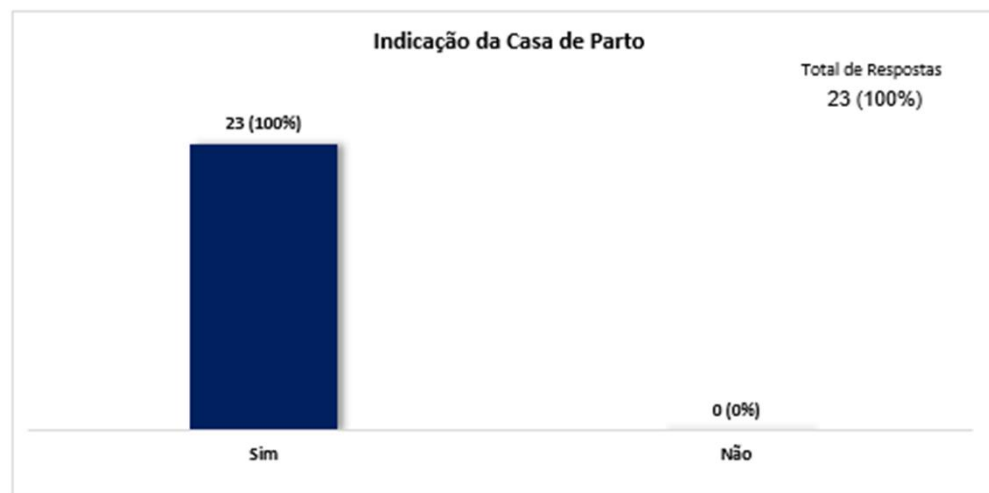
### Alojamento Conjunto



Fonte: CEJAM - DEZEMBRO de 2022

# Casa de Parto Sapopemba

## Pesquisa de Satisfação pelo REMAMI - DEZEMBRO de 2022



Fonte: CEJAM - DEZEMBRO de 2022



## Consultas agendadas para mulheres internadas pós aborto por hospital - DEZEMBRO de 2022

**Tabela 1 - Consultas agendadas para mulheres internadas pós aborto por hospital - DEZEMBRO de 2022**

Hospital	Nº de mulheres internadas	Consultas Agendadas
Hospital Campo Limpo	32	25
Hospital das Clínicas	1	
Hospital Guaianazes	10	9
Hospital Interlagos	4	4
Hospital M Boi Mirim	2	1
Hospital Municipal de Parelheiros	11	9
Hospital Pedreira	1	1
Hospital Tide Setúbal	5	5
Hospital Vila Alpina	5	5
Hospital Waldomiro de Paula	1	1
<b>Total Geral</b>	<b>72</b>	<b>60</b>

Fonte: CEJAM - DEZEMBRO de 2022

\* Justificativa do não agendamento: Oito mulheres de outro município, três mulheres possuem convênio médico e uma sem vaga no SIGA.

## Consultas agendadas nas Unidades Básicas de Saúde para gestantes patológica pelos hospitais - DEZEMBRO de 2022

**Tabela 2 - Consultas agendadas das gestantes patológicas - DEZEMBRO de 2022**

Hospitais	Diagnóstico da Internação														
	Total de Internações	Consultas Agendadas	Diabetes, Outros	Eclâmpsia, Outros	Hiperêmese, Outros	Hipertensão Arterial, Outros	Mellitus na Gestação, Outros	Placenta Prévia, Outros	Polidrâmio	Pré-Eclâmpsia, Outros	Rotura prematura de membranas no pré-termo	Síndrome Metabólica na Gestação, Hiperêmese	Trabalho de Parto Prematuro	Outros	Total Geral
Hospital Alípio Correa Neto	5	5					2							3	5
Hospital Campo Limpo	9	9					4		1		1			2	8
Hospital Grajaú	2	2				1								1	2
Hospital Interlagos	4	4					4								4
Hospital M Boi Mirim	5	5				1	2							1	4
Hospital Municipal de Parelheiros	10	10					4			1			1	2	8
Hospital Municipal J. Sarah - Mario Degni	2	2	1	1											2
Hospital Pedreira	21	21	1		6	1	3	1	2	1			1	4	20
Hospital São Mateus	5	5					1						2	2	5
Hospital Vila Alpina	9	9	1			2	3					1		2	9
Hospital Waldomiro de Paula	11	11	1		1	3	1	1					1	1	9
<b>Total Geral</b>	<b>83</b>	<b>83</b>	<b>4</b>		<b>7</b>	<b>8</b>	<b>24</b>	<b>2</b>	<b>3</b>	<b>2</b>	<b>1</b>	<b>1</b>	<b>5</b>	<b>18</b>	<b>76</b>

Fonte: CEJAM - DEZEMBRO de 2022

## Consultas agendadas dos RNs internados - DEZEMBRO de 2022

**Tabela 3 - Consultas agendadas dos RN's internados**

Hospitais	Diagnósticos das internações								Total de Consultas Agendadas
	Total de internações	Baixo peso/outros	Distúrbio Cardíaco/outros	Distúrbio respiratório/outros	Ictericia/Outros	Infecção/Outros	Prematuridade/Outros	Outros	
Hosp. Mun. Vereador José Storopoli - Vila Maria	1			1				1	1
Hospital Alípio Correa Neto	12				1	2	5	3	11
Hospital Campo Limpo	5	1						4	5
Hospital Interlagos	8	1	1	2			2	2	8
Hospital Ipiranga	2							2	2
Hospital Leonor Mendes de Barros	3			3					3
Hospital M Boi Mirim	7	2		2			3		7
Hospital Municipal de Parelheiros	12	3						9	12
Hospital Pedreira	15	2	2	5	1	2	2	1	15
Hospital São Mateus	9	3		1		1		2	8
Hospital Tide Setúbal	1					1			1
Hospital Vila Alpina	1						1		1
Hospital Vila Nova Cachoeirinha	51	17	1	12		2	7	12	51
Hospital Vila Santa Catarina	26		1	15			8	2	25
Hospital Waldomiro de Paula	4	2	1	1					4
<b>Total Geral</b>	<b>157</b>	<b>31</b>	<b>6</b>	<b>42</b>	<b>2</b>	<b>8</b>	<b>30</b>	<b>38</b>	<b>154</b>

Fonte: CEJAM - DEZEMBRO de 2022

\* Justificativa do não agendamento: 3 Óbitos.

## Total de partos por Coordenadoria Regional de Saúde, levantados através dos relatórios das entrevistas - DEZEMBRO de 2022

Tabela 4 - Total de partos levantados através dos relatórios das entrevistas

	Casa Angela	Casa de Parto Sapopemba	Hosp. Mun. Vereador José Storopoli - Vila Maria	Hospital Alípio Correa Neto	Hospital Amparo Maternal	Hospital Campo Limpo	Hospital das Clínicas	Hospital Geral de Santa Marcelina	Hospital Grajá	Hospital Guianazes	Hospital Ignácio Proença de Gouveia	Hospital Interlagos	Hospital Ipiranga	Hospital Leonor Mendes de Barros	Hospital M Boi Mirim	Hospital Mandaqui	Hospital Municipal de Parelheiros	Hospital Municipal J. Sarah - Mario Degni	Hospital Pedreira	Hospital Santa Marcelina Itaquera	Hospital São Luiz Gonzaga	Hospital São Mateus	Hospital Sapopemba	Hospital Servidor Público Municipal	Hospital Taipas	Hospital Tide Setúbal	Hospital Tiradentes	Hospital Universitário Usp-SP	Hospital Vila Alpina	Hospital Vila Nova Cachoeirinha	Hospital Vila Santa Catarina	Hospital Waldomiro de Paula	Irmandade de Santa Casa de Misericórdia de São	Total Geral
CENTRO				1	26		3				9		8	3			1							2				1		1		1	79	135
LESTE	2	5	1	251	67		11	181	1	68	16	2	3	27		2	3	1	4	65	12	112	94	6	3	184	271	2	45	3	2	308	3	1755
NORTE	5		125		43	3	11	2			6			1	19		147	7		1	230			2	4	182	1	4	1	504	3	1	8	1310
OESTE	3	1			5	2	30	1				1	1			2		108			1			1	1		1	130	1	2	2	1	15	309
SUDESTE	1	18	15	20	105		5	7			139	2	151	160			10	2	8	10	4	134	3	1	4	3	1	126	2	127	15	5	1078	
SUL	12		1	2	154	324	10	4	181			287	2		370	1	192	6	192		4		2	3		1	3	36	2	97	6	2	1894	
OUTROS	3		3	7	34	15	44	27	2	8		2	4	10	11	10	17	38	11	7	7		5	8	1	13	7	22	5	1	8	10	11	351
% Referência	46	75	86	89	24	94	3	82	98	89	82	98	89	73	97	91	91	63	92	80	87	97	57	4	97	91	95	66	71	98	53	90	64	76
% Fora	54	25	14	11	76	6	97	18	2	11	18	2	11	27	3	9	9	37	8	20	13	3	43	96	3	9	5	34	29	2	47	10	36	24
Total Geral	26	24	145	281	434	344	114	222	184	76	170	294	170	219	381	162	212	171	209	81	264	116	237	27	188	203	285	196	178	515	239	342	123	6832

Fonte: CEJAM - DEZEMBRO de 2022

PARTO FORA DAS RESPECTIVAS CRS  
PARTOS NAS RESPECTIVAS CRS



## Dados Consolidados dos indicadores de qualificação do cartão de pré natal, segundo as Coordenadorias - DEZEMBRO de 2022

Tabela 5 - Dados consolidados do cartão pré-natal

	TOTAL DE CPN AVALIADOS		IDENTIFICAÇÃO DAS UBS NO CARTÃO PRÉ NATAL		IDENTIFICAÇÃO DA MATERIDADE DE REFERÊNCIA NO CARTÃO DE PRÉ-NATAL		IDENTIFICAÇÃO DOS DADOS OBSTÉTRICOS NO CPN		REGISTRO DE 7 CONSULTAS OU MAIS NO CPN		REGISTRO DO NOME DO MÉDICO E ENFERMEIRO PREMATALISTA NO CPN		REGISTRO DOS DADOS DA PUÉRPERA NO CPN		REGISTRO DA AVALIAÇÃO ODONTOLÓGICA NO CPN		Registro dos exames do 1º trimestre, 2º trimestre, 3º trimestre no CPN		REGISTRO DO TESTE RÁPIDO	
	Nº		Sim	%	Sim	%	Sim	%	Sim	%	Sim	%	Sim	%	Sim	%	Sim	%	Sim	%
CENTRO	135		66	48,9%	49	36,3%	103	76,3%	97	71,9%	45	33,3%	79	58,5%	6	4,4%	68	50,4%	123	91,1%
LESTE	1755		977	55,7%	621	35,4%	1329	75,7%	1436	81,8%	721	41,1%	1324	75,4%	129	7,4%	1098	62,6%	1596	90,9%
NORTE	1310		956	73,0%	678	51,8%	1156	88,2%	1037	79,2%	525	40,1%	1076	82,1%	130	9,9%	683	52,1%	1182	90,2%
OESTE	309		166	53,7%	173	56,0%	204	66,0%	215	69,6%	126	40,8%	209	67,6%	34	11,0%	122	39,5%	232	75,1%
SUDESTE	1078		703	65,2%	627	58,2%	836	77,6%	851	78,9%	588	54,5%	803	74,5%	107	9,9%	579	53,7%	913	84,7%
SUL	1894		1360	71,8%	1239	65,4%	1609	85,0%	1511	79,8%	1071	56,5%	1501	79,3%	428	22,6%	1061	56,0%	1654	87,3%
OUTROS	351		125	35,6%	125	35,6%	220	62,7%	190	54,1%	96	27,4%	218	62,1%	454	129,3%	127	36,2%	249	70,9%
<b>Total Geral</b>	<b>6832</b>		<b>4353</b>	<b>61,4%</b>	<b>3387</b>	<b>50,5%</b>	<b>5237</b>	<b>78,1%</b>	<b>5337</b>	<b>76,9%</b>	<b>3172</b>	<b>44,4%</b>	<b>5210</b>	<b>72,9%</b>	<b>1288</b>	<b>10,9%</b>	<b>3738</b>	<b>52,4%</b>	<b>5949</b>	<b>86,6%</b>

ABAIXO DA MÉDIA GERAL

DENTRO DA MÉDIA GERAL

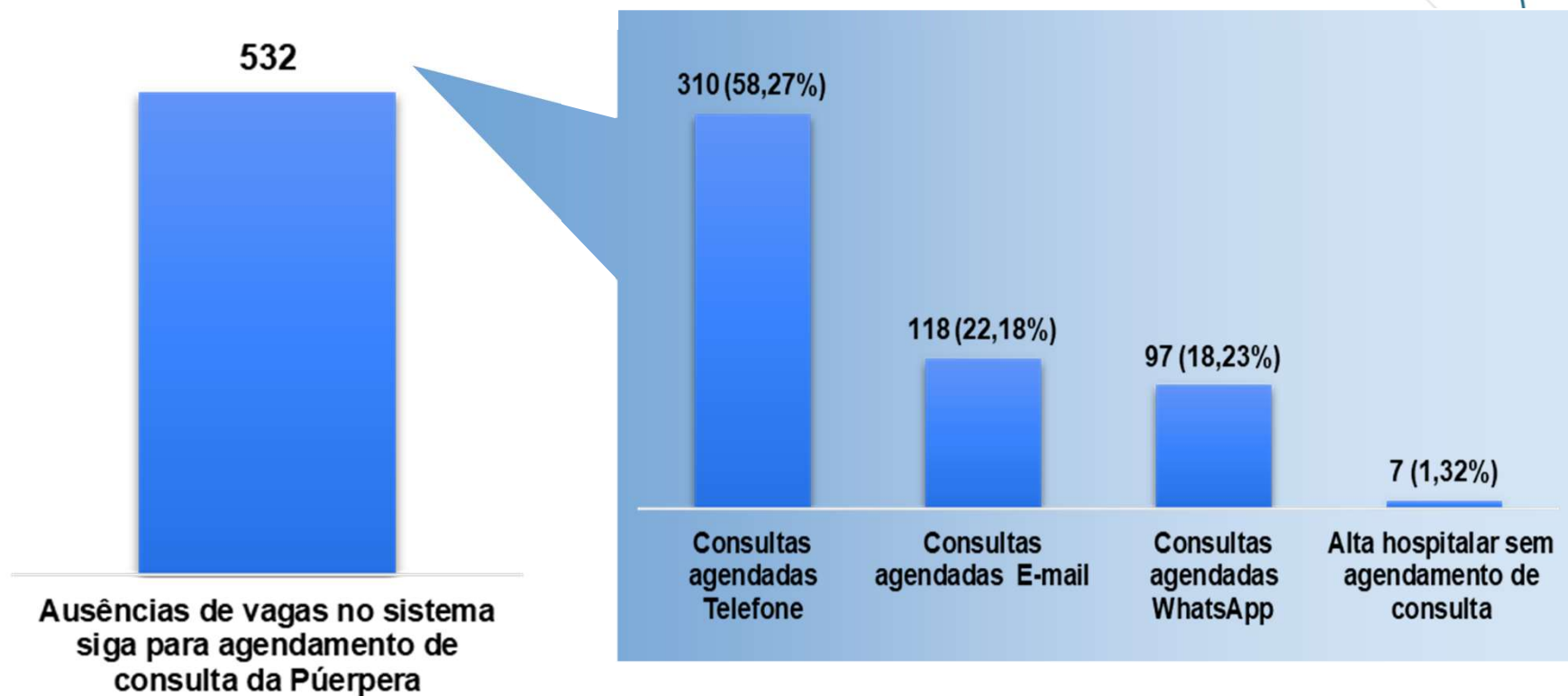
Fonte: CEJAM - DEZEMBRO de 2022

\* OUTROS: Não realizou pré natal, outro município e particular.

\* Média Geral calculada 5% para mais ou menos.



## Ausência de Vagas no Siga para agendamento de consultas: Puérperas e desfechos - DEZEMBRO de 2022



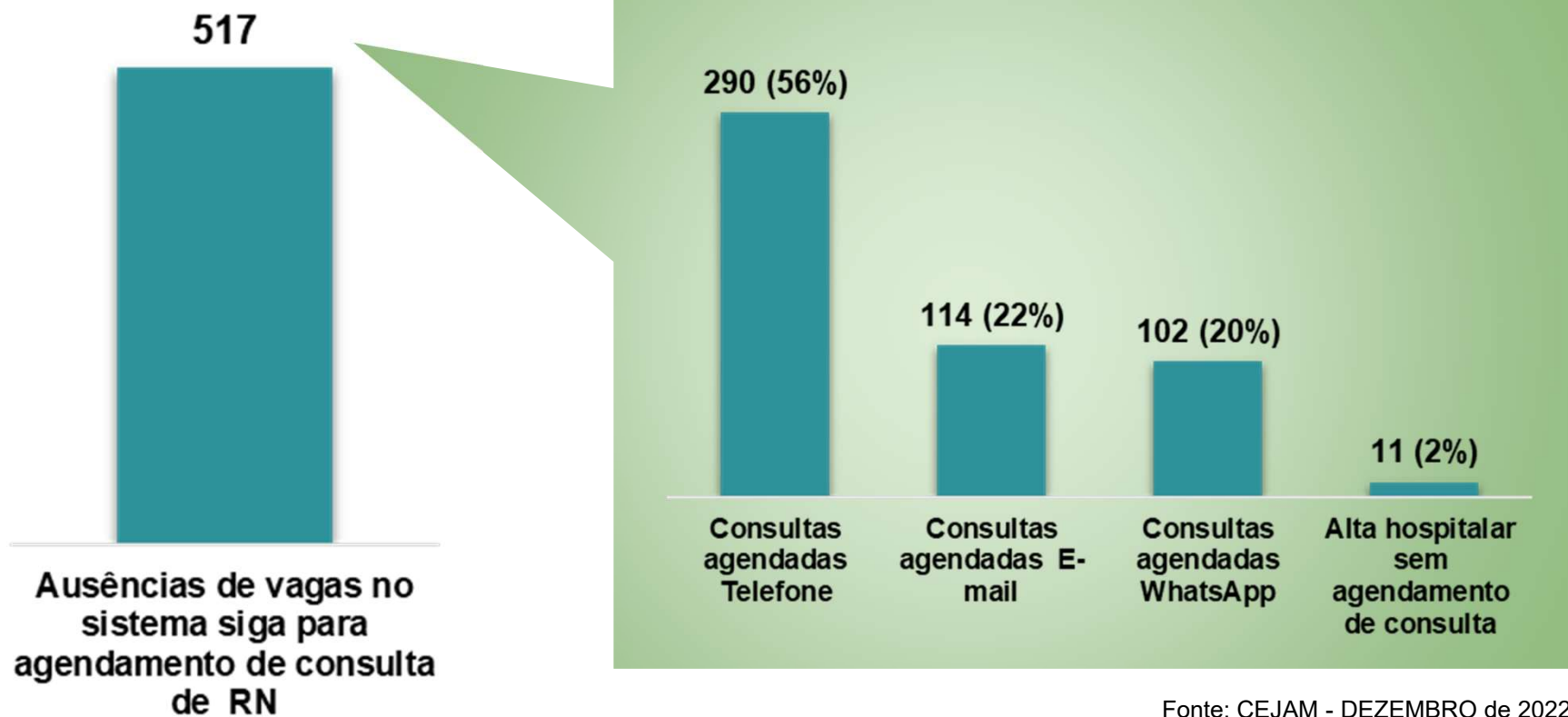
Fonte: CEJAM - DEZEMBRO de 2022

## Sem vagas no SIGA, mesmo após contato telefônico na UBS Puérperas - DEZEMBRO de 2022

	UBS HORTO FLORESTAL	AMA/UBS INTEGRADA JARDIM ICARAI QUINTANA	NÃO REALIZOU PRÉ NATAL	PARTICULAR	Total Geral
CENTRO					0
LESTE					0
NORTE	2				2
OESTE					0
SUDESTE					0
SUL		2			2
OUTROS			1	2	3
<b>Total Geral</b>	<b>2</b>	<b>2</b>	<b>1</b>	<b>2</b>	<b>7</b>

Fonte: CEJAM - DEZEMBRO de 2022

## Ausência de Vagas no Siga para agendamento de consulta: Recém-Nascido e desfechos - DEZEMBRO de 2022



## Sem vagas no SIGA, mesmo após contato telefônico na UBS Recém-Nascido - DEZEMBRO de 2022

	AMA/UBS INTEGRADA JARDIM DAS LARANJEIRAS	UBS HORTO FLORESTAL	UBS DR. JOSÉ DE BARROS MAGALDI	AMA/UBS INTEGRADA JARDIM ICARAI QUINTANA	UBS CAMPO GRANDE	UBS JARDIM CLIPER	NÃO REALIZOU PRÉ NATAL	Total Geral
CENTRO								0
LESTE	1							1
NORTE		2						2
OESTE			1					1
SUDESTE								0
SUL				3	1	2		6
OUTROS							1	1
<b>Total Geral</b>	<b>1</b>	<b>2</b>	<b>1</b>	<b>3</b>	<b>1</b>	<b>2</b>	<b>1</b>	<b>11</b>

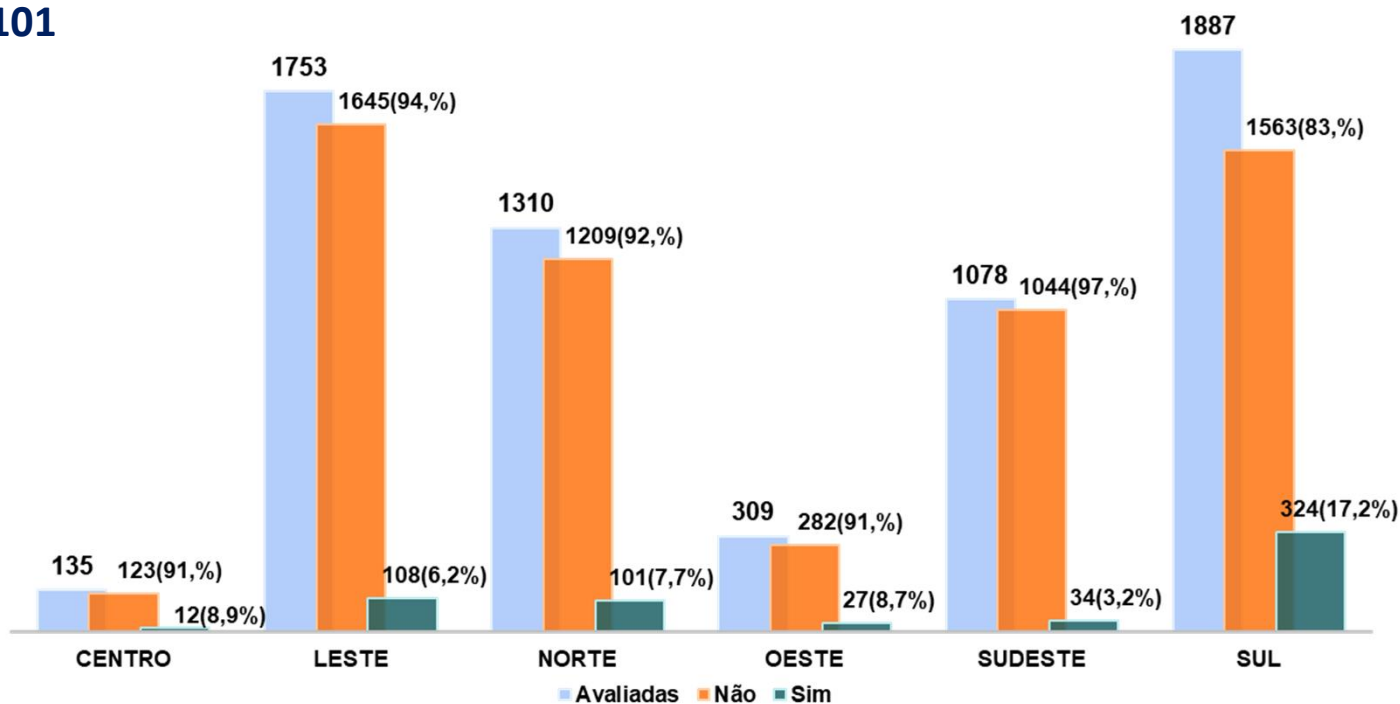
Fonte: CEJAM - DEZEMBRO de 2022

não realizou o pre natal precisa entrar na outra justificativa pois aqui é do RN

## Mulheres atendem aos critérios para receber o enxoval DEZEMBRO de 2022

N = 647

$\bar{x}$  = 101



Fonte: CEJAM - DEZEMBRO de 2022

## Capacitação - DEZEMBRO de 2022

Tabela 6 - Capacitação, DEZEMBRO de 2022.

Tema da Capacitação	Público alvo	Colaboradores ativos no mês	Participantes	Informação do treinamento	Objetivo
Gerenciando as Emoção	Supervisora	1	1	Presencial SEDE CEJAM Data: 20/12/2022	Estimular o auto conhecimento e a importância de gerenciar as emoções.
	Enfermeira	1	1		
	Auxiliares de Enfermagem	57	51		
	Administrativos	2	2		

Fonte: CEJAM - DEZEMBRO de 2022

## Inserção de DIU e Implante Contraceptivo Subdérmico informados nas entrevistas nos Hospitais Parto Seguro - DEZEMBRO de 2022

Tabela 7: Total de inserção de DIU e Implante Contraceptivo Subdérmico nos hospitais Parto Seguro

INSERÇÃO DE DIU E IMPLANTE CONTRACEPTIVO SUBDÉRMICO	OUTUBRO		NOVEMBRO		DEZEMBRO	
	DIU	IMPLANTE	DIU	IMPLANTE	DIU	IMPLANTE
<b>HOSPITAIS PARTO SEGURO</b>						
Hospital Alipio Correa Neto	12	3	22	1	21	13
Hospital Tide Setúbal	10	3	14	1	14	2
Hospital Waldomiro de Paula	10	4	12	3	8	1
Hospital do Servidor Público Municipal	4	0	0	0	4	0
Hospital Ignácio Proença de Gouveia	15	5	15	6	11	1
Hospital Campo Limpo	24	71	45	3	46	3
Hospital Municipal J. Sarah - Mario Degni	11	52	13	50	12	72
Hospital Vila Nova Cachoeirinha	110	22	99	44	101	27
<b>TOTAL</b>	<b>196</b>	<b>160</b>	<b>220</b>	<b>108</b>	<b>217</b>	<b>119</b>

Fonte: CEJAM, DEZEMBRO de 2022

## Total de inserção de DIU e Implante Contraceptivo Subdérmico - DEZEMBRO de 2022

Tabela 8: Total de inserção de DIU e Implante Contraceptivo Subdérmico

MÊS INSERÇÃO	OUTUBRO		NOVEMBRO		DEZEMBRO	
	DIU	IMPLANTE	DIU	IMPLANTE	DIU	IMPLANTE
LESTE	32	10	48	5	44	16
OESTE	25	52	34	53	25	72
CENTRO	14	4	13	2	19	4
SUDESTE	184	18	122	12	118	17
SUL	139	89	203	17	258	35
NORTE	203	40	210	58	179	39
<b>Média Geral</b>	<b>100</b>	<b>36</b>	<b>105</b>	<b>25</b>	<b>107</b>	<b>31</b>

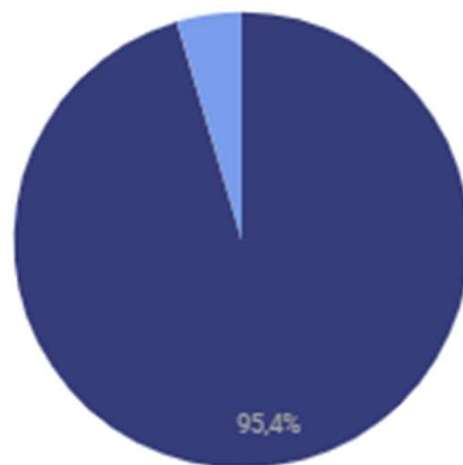
ABAIXO DA MÉDIA GERAL  
DENTRO DA MÉDIA GERAL

Fonte: CEJAM, DEZEMBRO de 2022



## Total de puérperas vacinadas contra COVID-19 - DEZEMBRO de 2022

→ Puérpera foi vacinada contra o Covid 19 ?



TOTAL DE PUÉRPERAS VACINADAS

6.518

- Sim
- Não

Fonte: CEJAM - DEZEMBRO de 2022

## Considerações Finais

95% dos agendamentos das consultas de puérperas e RNs são realizados pelas apoiadoras REMAMI.

Os casos de maior dificuldade são realizados em parceria com as UBSs, supervisões e coordenadorias. Essa parceria tem sido fundamental para o agendamento efetivo das consultas de contra referência sem vaga no SIGA.

Das 532 de ausências de vagas para agendamento de consultas no SIGA de puérperas e 532 de RNs, foram agendados 58% por contato telefônico direto com a UBS, 22% por e-mail, 18% por WhatsApp e 2 % saíram sem consulta agendada.

***“Nunca duvide quando um pequeno grupo de pessoas  
engajadas com um propósito possa fazer para transformar  
vidas.”***

***(Margaret Mead)***



**CEJAM**

[cejam.org.br](http://cejam.org.br)



cejamoficial