

Relatório de Atividades Assistenciais

Convênio nº 00098/2022

**Hospital Regional de Ferraz de Vasconcelos
Dr. Osiris Florindo Coelho**

Gerenciamento Médico do Serviço de Neonatologia

2024

GOVERNO DO ESTADO DE SÃO PAULO



GOVERNADOR

Tarcísio Gomes de Freitas

SECRETÁRIO DE SAÚDE

Eleuses Paiva

CENTRO DE ESTUDOS E PESQUISAS "DR. JOÃO AMORIM"



DIRETOR DE DESENVOLVIMENTO INSTITUCIONAL

Mário Santoro Júnior

DIRETOR TÉCNICO

Renato Tardelli

GERENTE TÉCNICO REGIONAL

Adriana Cristina Alvares

ENCARREGADA ADMINISTRATIVA

Sara Cristina Alves Martins

SUMÁRIO

1. 1. HISTÓRICO E PERFIL INSTITUCIONAL	5
1.1 Centro de Estudos e Pesquisas Dr. João Amorim - CEJAM	5
1.2 Convênio n.º 00098/2022 - UTI NEO	6
2. ESTRUTURA DE MONITORAMENTO DAS ATIVIDADES	7
3. AVALIAÇÃO E ACOMPANHAMENTO DOS SERVIÇOS DE SAÚDE	7
4. FORÇA DE TRABALHO	7
4.1 Dimensionamento	7
4.1.1 Quadro de Colaboradores - UTI NEO	7
4.1.2 Quadro de Colaboradores - UCI	8
4.1.3 Quadro de Colaboradores - Sala de Parto	8
4.1.4 Quadro de Colaboradores - Alojamento Conjunto	8
4.2 Relação nominal de Profissionais - CLT	8
4.3 Indicadores de Gestão de Pessoas	9
4.3.1 Absenteísmo	9
4.3.2 Turnover	10
4.3.3 CAT (Comunicação de Acidente de Trabalho)	10
5. DIRETRIZES DA QUALIDADE E RESULTADOS	10
5.2 Indicadores - UTI NEO	11
5.2.1 Taxa de Ocupação	11
5.2.2 Média de Permanência	12
5.2.3 Taxa de Reinternação em 24 Horas	12
5.2.4 Densidade de Incidência de Infecção Primária da Corrente Sanguínea (IPCS) relacionada ao Cateter PICC	13
5.2.5 Evolução dos prontuários	13
5.2.6 Reclamações na ouvidoria interna	14
5.3 Indicadores - UCI	15
5.3.1 Taxa de Ocupação	15
5.3.2 Média de Permanência	15

5.3.3 Taxa de Reinternação em 24 Horas	16
5.3.4 Densidade de Incidência de Infecção Primária da Corrente Sanguínea (IPCS) relacionada ao Cateter PICC	16
5.3.5 Evolução dos prontuários	17
5.3.6 Reclamações na ouvidoria interna	17
5.4 Indicadores - SALA DE PARTO	18
5.4.1 Recém Nascidos	18
5.4.2 Contato pele a pele	18
5.4.3 Análise óbitos fetais	19
5.4.4 Ouvidorias	19
5.4.5 RN com Apgar<7	20
5.4.6 Partos Realizados	21
5.4.7 Participação nas Comissões Hospitalares	21
6. Indicadores - ALOJAMENTO CONJUNTO	22
6.1 Prontuários Evoluídos	22
7. PESQUISA DE SATISFAÇÃO	22
7.1 Indicadores de Satisfação do Usuário	23
7.1.1 Avaliação do Atendimento	23
7.1.2 Avaliação do Serviço	24
7.1.3 Net Promoter Score (NPS)	24
8. EVENTOS E CAPACITAÇÕES	25

1. 1. HISTÓRICO E PERFIL INSTITUCIONAL

1.1 Centro de Estudos e Pesquisas Dr. João Amorim - CEJAM

O Centro de Estudos e Pesquisas "Dr. João Amorim" - CEJAM é uma entidade sem fins lucrativos fundada em 20 de maio de 1991 por um grupo de médicos, advogados e profissionais de saúde do Hospital Pérola Byington - Centro de Referência da Saúde da Mulher e de Nutrição, Alimentação e Desenvolvimento Infantil – CRSMNADI para dar apoio àquela Instituição.

Seu nome é uma homenagem ao Dr. João Amorim, médico obstetra, um dos seus fundadores e 1º Diretor Clínico do Hospital Pérola Byington, com ampla experiência na administração em saúde.

Com o lema "Prevenir é Viver com Qualidade", é qualificado como Organização Social (OSS) em vários municípios com reconhecida experiência na gestão de serviços de saúde, atuando por meio de contratos de gestão e convênios em parceria com o Poder Público.

Atualmente, o CEJAM conta com mais de 120 serviços e programas de saúde nos municípios de São Paulo, Mogi das Cruzes, Rio de Janeiro, Peruíbe, Cajamar e Campinas, sendo uma Instituição de excelência no apoio ao Sistema Único de Saúde (SUS).

Visão

"Ser a melhor instituição nacional na gestão de saúde populacional".

Missão

"Ser instrumento transformador da vida das pessoas por meio de ações de promoção, prevenção e assistência à saúde".

Valores

Valorizamos a vida;

Estimulamos a cidadania;

Somos éticos;

Trabalhamos com transparência;
Agimos com responsabilidade social;
Somos inovadores;
Qualificamos a gestão.

Pilares Estratégicos

- Humanização;
- Atenção à Saúde;
- Equipe Multidisciplinar;
- Geração e Disseminação de Conhecimento;
- Tecnologia da Informação;
- Ecossistema em Saúde.

Lema

"Prevenir é Viver com Qualidade".

1.2 Convênio n.º 00098/2022 - UTI NEO

O presente Termo de Referência tem por finalidade estabelecer diretrizes para o Gerenciamento Médico do Serviço de Neonatologia, compreendendo a Unidade De Terapia Intensiva Neonatal – (UTIN) 10 leitos, Unidade De Cuidados Intermediários Neonatal Convencional – (UCINCO) 14 leitos, Sala de Parto 2 salas de parto Humanizado e 3 salas de parto cirúrgico e Alojamento Conjunto 29 leitos de alojamento e 2 de isolamento , todos do HOSPITAL REGIONAL DE FERRAZ DE VASCONCELOS (HRFV).

2. ESTRUTURA DE MONITORAMENTO DAS ATIVIDADES

Todas as atividades realizadas na Unidade de Neonatologia do Hospital Regional de Ferraz de Vasconcelos – Dr. Osiris Florindo Coelho são monitoradas por planilhas de excel para consolidação dos dados, assim como os colaboradores estão cientes da obrigatoriedade do registro das atividades em sua integralidade.

3. AVALIAÇÃO E ACOMPANHAMENTO DOS SERVIÇOS DE SAÚDE

O presente relatório apresenta as atividades desenvolvidas na UTI Neonatal e no período de **01 a 31 de maio de 2024**.

4. FORÇA DE TRABALHO

4.1 Dimensionamento

A equipe de trabalho é composta por **14** colaboradores, sendo **02** contratados por processo seletivo (CLT) e **12** por contratação de Pessoa Jurídica (PJ).

4.1.1 Quadro de Colaboradores - UTI NEO

Setor	Cargo	Previsto	Efetivo	Δ
Administrativa	Auxiliar Técnico Administrativo (40h)	1	1	✓
	Coordenador Médico (30h)	1	1	✓
	Encarregado Administrativo (40h)	1	1	✓
Assistencial	Médico Neonatologista Diarista (28h) - Vespertino	1	1	✓
	Médico Neonatologista Diarista (28h) - Matutino	1	1	✓
	Médico Neonatologista Plantonista (12h) - Diurno	1	1	✓
	Médico Neonatologista Plantonista (12h) - noturno	1	1	✓
Total		7	7	✓

4.1.2 Quadro de Colaboradores - UCI

Setor	Cargo	Previsto	Efetivo	Δ
Assistencial	Médico Neonatologista Plantonista (12h) - Diurno	1	1	✓
	Médico Neonatologista Plantonista (12h) - noturno	1	1	✓
	Médico Neonatologista Diarista (28h) - Matutino	1	1	✓
	Médico Neonatologista Diarista (28h) - Vespertino	1	1	✓
Total		4	4	✓

4.1.3 Quadro de Colaboradores - Sala de Parto

Setor	Cargo	Previsto	Efetivo	Δ
Assistencial	Médico Neonatologista Plantonista (12h) - Diurno	1	1	✓
	Médico Neonatologista Plantonista (12h) - noturno	1	1	✓
Total		2	2	✓

4.1.4 Quadro de Colaboradores - Alojamento Conjunto

Setor	Cargo	Previsto	Efetivo	Δ
Assistencial	Médico Neonatologista Diarista (28h) - Matutino	1	1	✓
Total		1	1	✓

4.2 Relação nominal de Profissionais - CLT

Setor	Cargo	Colaborador	Nº Conselho
UTI NEO	Encarregado Administrativo	Sara Cristina Alves Martins	N/A
	Auxiliar Técnico Administrativo	Karina Angela Barbosa	N/A
	Auxiliar Técnico Administrativo	Joseane Santos Mascarenhas	N/A

4.3 Indicadores de Gestão de Pessoas

4.3.1 Absenteísmo

Análise crítica: No mês de referência não tivemos ausências.

4.3.2 Turnover

Análise crítica: No mês de referência não tivemos admissões ou desligamentos.

4.3.3 CAT (Comunicação de Acidente de Trabalho)

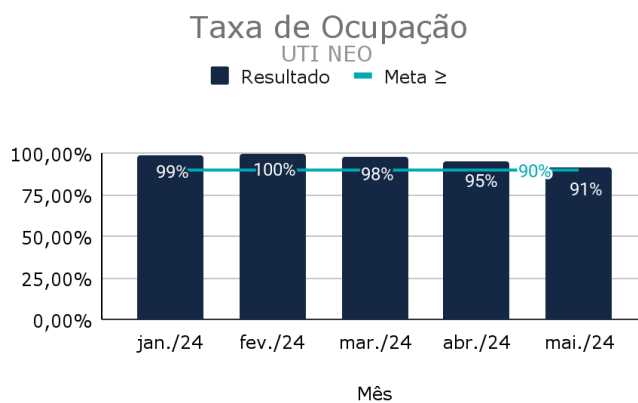
Análise crítica: No período avaliado, não tivemos acidentes de trabalho.

5. DIRETRIZES DA QUALIDADE E RESULTADOS

Os indicadores são fundamentais para o planejamento e avaliação da unidade, nos direciona para aspectos relacionados à efetividade da gestão, desempenho e a qualidade da assistência ofertada. Nesse sentido, os dados apresentados a seguir retratam as atividades realizadas na Unidade de Neonatologia - HRFV no período avaliado.

5.2 Indicadores - UTI NEO

5.2.1 Taxa de Ocupação



Nº Paciente-dia	Nº Leito-dia
283	310

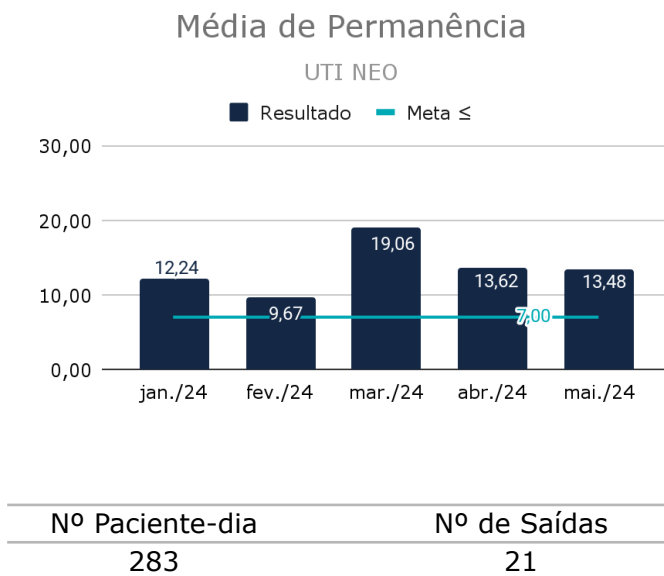
Análise crítica: No período avaliado, a taxa de ocupação foi de 91,29% na UTI Neo. Tivemos no mês um total de 283 pacientes-dia.

Foram 24 admissões no período, sendo:

- 18 internas vindas do Centro Obstétrico;
- 03 internas vindas da Semi;
- 01 internas vindas do Alojamento Conjunto;
- 01 interna vinda do Pronto Socorro Infantil;
- 01 externa vinda via Cross (Santa Casa de Guararema).

Todas as solicitações de vaga foram atendidas conforme a demanda

5.2.2 Média de Permanência



Análise crítica: A média de permanência dos pacientes na UTI NEO foi de 13,62 dias. Tivemos um total de **283** pacientes-dia. Este resultado é devido a alta complexidade e gravidade dos casos tratados na unidade, incluindo uma grande demanda de recém nascidos em prematuridade extrema.

No mês de referência tivemos **04 pacientes de longa permanência**, sendo:

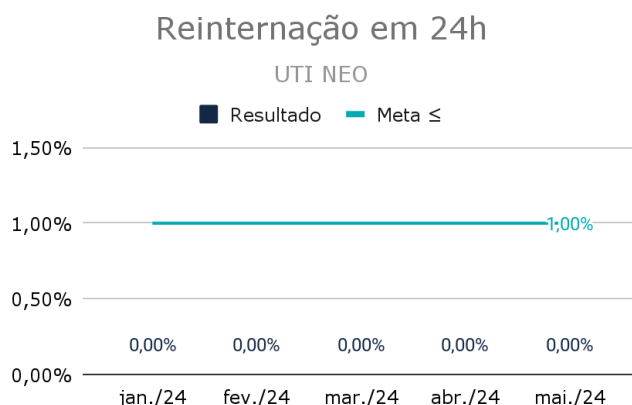
H.V.S.S - sexo feminino - 07 meses - Nascida no dia 22/10/2023, parto cesárea, termo, apgar 4/9, choro fraco, cianótica, feito aspiração das vias aéreas, RN com lábio leporino total + fenda palatina e obstrução na narina esquerda, foi entubada ainda em sala de parto e encaminhada para a UTI Neonatal, onde apresentou PCR e crises convulsivas, após avaliação do cardiologista foi diagnosticada com cardiopatia congênita, realizada a cirurgia no dia 22/01/2024, no Hospital das clínicas de São Bernardo do Campo, foi para avaliação do bucomaxilo no hospital da USP no dia 08/03/2024, retornando à unidade para seguimento nos cuidados e possível alta, realizada GTT no dia 02/05, foi realizada tomografia que sinalizou hidrocefalia e segue aos cuidados da uti neonatal para demais tratamentos;

RN de D.F.C.S. - sexo feminino - 03 meses - Nascida no dia 28/02/2024, mãe adolescente de 15 anos, com DHEG em uso de metildopa, com ITU, parto cesárea, prematuro extremo, apgar 9/10, IG 28 semanas, pesando 816 gramas, RN com boa vitalidade, chorou ao nascer, se manteve em funil de 02 e foi transferido para a UTI Neonatal, necessitando de intubação posteriormente, segue aos cuidados da unidade para tratamentos decorrentes da prematuridade e ganho de peso;

RN de V.R.T.C.G - sexo masculino - 02 meses - Nascido em 03/03/2024, parto normal, prematuro extremo de 25/6 semanas, pesando 982 gramas, apgar 3/3, bradicárdico, entubado ainda em sala de parto e encaminhado para a Uti Neonatal, onde apresentou diversas falhas de extubação e segue para tratamentos decorrentes da prematuridade e ganho de peso;

RN de J.S.A.S - sexo feminino - 01 mês - Nascido no dia 26/04/2024, parto normal, nasceu no vaso sanitário da UBS, sem referência de apgar, mãe sem pré natal, não sabia que estava grávida, refere ter sido abusada e deixou o RN para adoção. Segue aos cuidados da unidade neonatal para tratamento dos posteriores riscos devido à falta de pré natal e desfecho do serviço social;

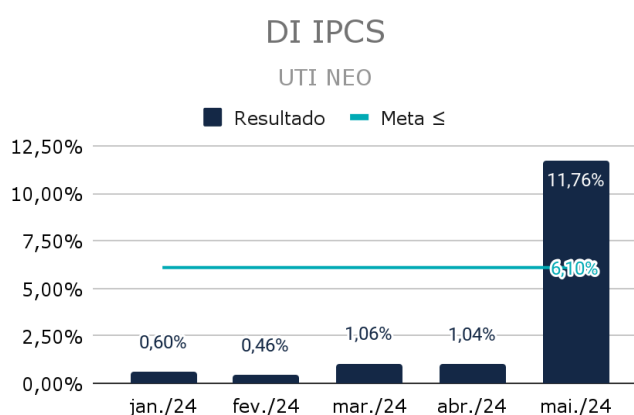
5.2.3 Taxa de Reinternação em 24 Horas



Nº Reinternações	Nº de Saídas
0	21

Análise Crítica: Não recebemos os dados da SCIH dentro do prazo.

5.2.4 Densidade de Incidência de Infecção Primária da Corrente Sanguínea (IPCS) relacionada ao Cateter PICC



Nº Pacientes-dia com Cateter Central de Inserção Periférica (PICC)	Nº Casos novos de Infecção Primária de Corrente Sanguínea (IPCS)
17	2


Análise crítica: No mês de referência tivemos 02 casos de Infecção Primária de Corrente Sanguínea:

RN de Y.S.S. - Nascido em 04/05/2024, prematuro extremo de 30 semanas, pesando 718 gramas, mãe adolescente, nasceu de parto normal, apgar 5/7, foi entubado ainda em sala de parto e internado na unidade neonatal para tratamento da prematuridade. Durante o mês de referência foi detectado Infecção Primária de Corrente Sanguínea na Hemocultura com a presença de staphylococcus coagulase negativo MRS;

RN de A.P.J.M - Nascido em 09/05/2024, termo, pesando 2650 kg, nasceu com malformação da coluna vertebral, sopro cardíaco e inversão do fígado e

estômago, foi internado na UTI Neonatal para tratamento. Durante o mês de referência foi detectado Infecção Primária de Corrente Sanguínea na Hemocultura com a presença de Staphylococcus coagulase negativo MRSA.

5.2.5 Evolução dos prontuários



Análise crítica: Durante o mês de referência todos os prontuários analisados foram evoluídos em conformidade com o estipulado pela comissão de prontuários.

5.2.6 Reclamações na ouvidoria interna

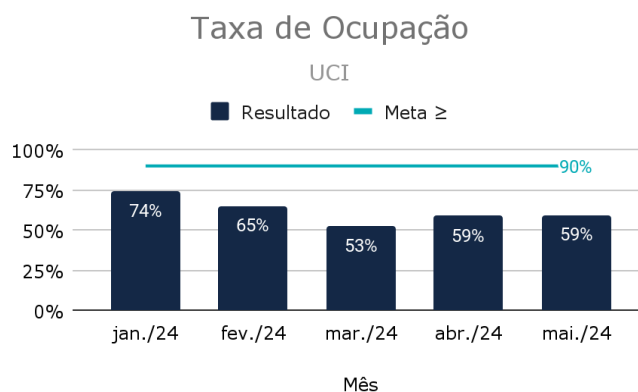


Nº Reclamações registradas	Nº Pacientes atendidos
1	0

Análise crítica: No mês de referência tivemos 01 ouvidoria registrada na UTI Neo, que foi prontamente respondida pela Coordenadora Dra. Iemanjá.

5.3 Indicadores - UCI

5.3.1 Taxa de Ocupação



Nº Paciente-dia	Nº Leito-dia
294	496

Análise crítica: A taxa de ocupação foi de **59%** na UCINCO. Tivemos no mês um total de 294 pacientes-dia.

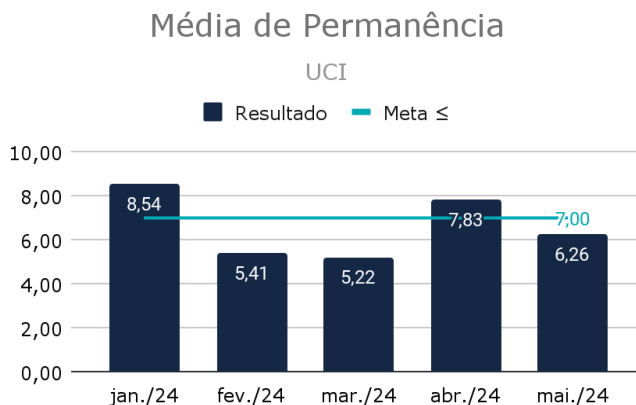
A unidade tem 01 leito externo para demanda de pacientes via CROSS/NIR, os pacientes vindos de fora da unidade só podem ser recebidos nessa única vaga de leito externo. O restante da demanda é interna.

Foram 47 admissões no período, sendo:

- 21 internas da UTI Neonatal;
- 17 internas vindas do alojamento conjunto;
- 09 internas vindas do centro obstétrico.

Todas as solicitações de vaga foram atendidas conforme a demanda.


5.3.2 Média de Permanência



Nº Paciente-dia	Nº de Saídas
294	47

Análise crítica: A média de permanência da UCI foi de 6,26 dias, mantendo a meta contratual. Este resultado é devido ao tempo de tratamento realizado com os RNs. Tivemos no mês um total de 294 pacientes dia.


5.3.3 Taxa de Reinternação em 24 Horas



Nº Reinternações	Nº de Saídas
0	47

Análise crítica: Não foram registrados casos de reinternação em 24h no período analisado.


5.3.4 Densidade de Incidência de Infecção Primária da Corrente Sanguínea (IPCS) relacionada ao Cateter PICC



Nº Casos novos de IPCS	Nº Paciente-dia com CVC
0	0

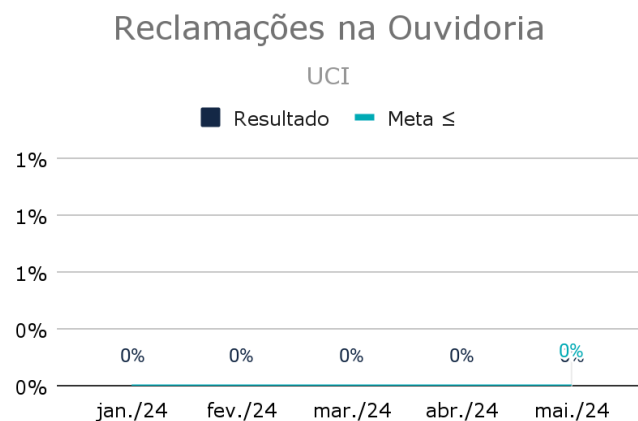
Análise crítica: Não tivemos infecção relacionada a Cateter PICC no mês de referência.

5.3.5 Evolução dos prontuários



Análise crítica: Durante o mês de referência todos os prontuários analisados foram evoluídos em conformidade com o estipulado pela comissão de prontuários.

5.3.6 Reclamações na ouvidoria interna

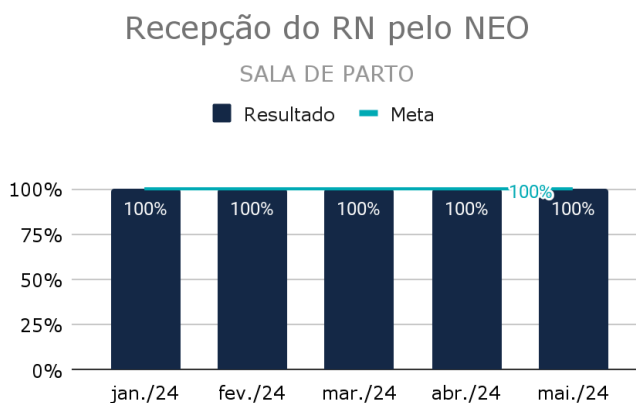


Nº Reclamações registradas	Nº Pacientes atendidos
0	299

Análise crítica: No mês de referência não tivemos nenhuma ouvidoria registrada na UCI.

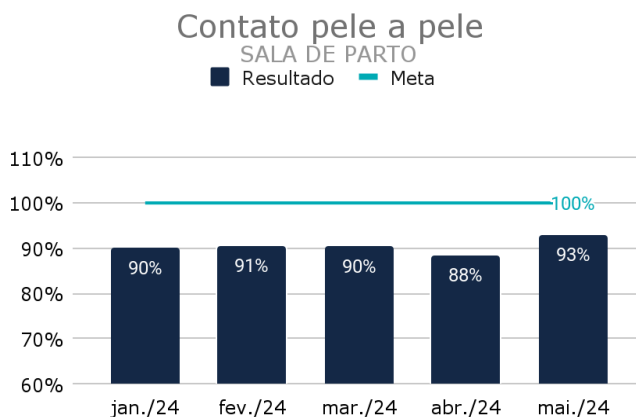
5.4 Indicadores - SALA DE PARTO

5.4.1 Recém Nascidos



Análise Crítica: No período avaliado, todos os RNs nascidos vivos foram recepcionados pelo Neonatologista. Tivemos no mês um total de 234 recém nascidos vivos e 03 natimortos.

5.4.2 Contato pele a pele



Análise Crítica: Dos 237 partos, 185 recém nascidos foram elegíveis para o contato pele a pele após o nascimento, sendo 60 partos cesáreas e 125 partos normais.

A taxa do indicador é calculada pelo número de pacientes que tiveram o contato Pele a Pele (172) / pelos Rns de risco habitual (185) * 100%, atingindo **93%**.

Dos 185 partos elegíveis ao contato pele a pele, 13 não foram realizados:

09 Partos cesáreas:

- 02 temperatura da sala;
- 03 por desconforto respiratório - hipoativo/deprimido logo após o nascimento;
- 04 mecônio ++/+++

04 Partos normais:

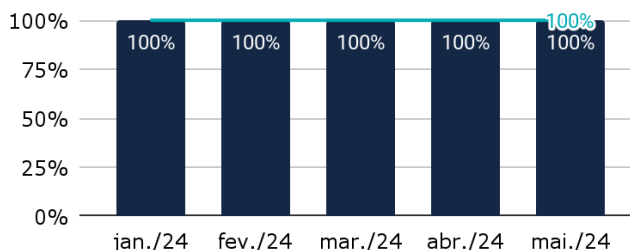
- 02 RNs que necessitaram de UTI Neo por desconforto respiratório logo após o nascimento;
- 02 recusas maternas.

5.4.3 Análise óbitos fetais ou Neonatais

Análise óbitos fetais

SALA DE PARTO

■ Resultado ■ Meta



Análise crítica: No mês de referência tivemos 03 natimortos:

L.E.S. - 02/05/2024 - quinta-feira - Gestante de 23 semanas deu entrada ao PSGO com sangramento e perda de líquido, referindo ausência de movimentação fetal, após USG foi diagnosticado o óbito fetal intrauterino e induzido o parto normal, onde expeliu o feto de sexo masculino pesando 698 gramas;

K.S.F. - 18/05/2024 - sábado - Gestante de 39 semanas deu entrada ao PSGO referindo dor em baixo ventre, com suspeita de vitalidade fetal, com cardiotoco não tranquilizado, gestante foi encaminhada para cesárea de emergência, sendo retirado o natimorto de sexo feminino pesando 2.946 kgs, banhado em mecônio espesso ++++/++++, sem sinais de vida, a equipe da neonatal realizou as manobras de reanimação neonatal, mas não obtiveram sucesso.

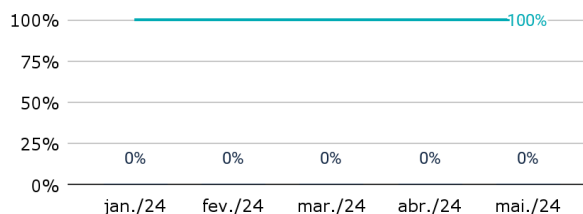
E.S.O. - 21/05/2024 - terça - feira - Gestante de 33 semanas deu entrada ao PSGO, referindo ausência de movimentação fetal há 03 dias, com USG com HD de óbito fetal intrauterino, foi induzido o parto normal, onde expeliu o feto de sexo feminino, pesando 1588 kgs.

5.4.4 Ouvidorias

Ouvidorias

SALA DE PARTO

■ Resultado ■ Meta



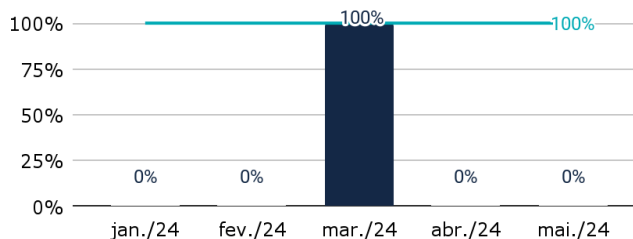
Análise crítica: No mês de referência não tivemos nenhuma ouvidoria da Sala de Parto.

5.4.5 Notificação do RN com Apgar <7

RNs com apgar <7

SALA DE PARTO

■ Resultado ■ Meta ≤

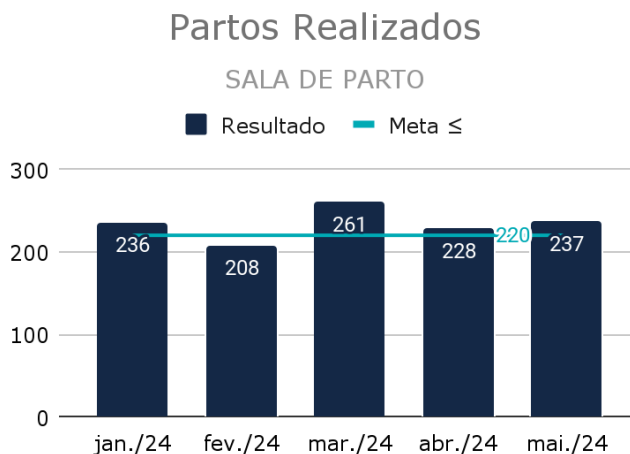


Análise crítica: No mês de referência, não tivemos casos de apgar <7.

O Apgar com nota 7 significa que o bebê teve uma dificuldade leve, de 4 a 6, traduz uma dificuldade de grau moderado e de 0 a 3 uma dificuldade de ordem grave.

Esse número de APGAR menor que 7 no 5º minuto de vida é consequência de processos decorrentes do parto ou que antecedem a ele, exemplos: mecônio no parto, sofrimento fetal, descolamento de placenta, parto demorado, extração difícil, prematuridade, filho de mãe hipertensa ou diabética.

5.4.6 Partos Realizados




Análise crítica: No mês de referência, foram realizados 237 partos, sendo estes 141 normais e 96 cesáreas. Todos os RNs nascidos vivos foram recepcionados pelo neonatologista.

5.4.7 Participação nas Comissões Hospitalares

Análise crítica: No dia 23/05/2024 ocorreu a reunião mensal da equipe multidisciplinar com a equipe do materno infantil.

6. Indicadores - ALOJAMENTO CONJUNTO



Análise crítica: No mês de referência, tivemos 531 pacientes dia no alojamento conjunto, sendo estes 100% atendidos pelos Neonatologistas.

7. PESQUISA DE SATISFAÇÃO

O Serviço de Atenção ao Usuário (SAU) é um canal para o usuário apresentar sugestões, elogios, solicitações, reclamações e denúncias e avaliar os serviços prestados pela Equipe CEJAM. A partir das informações trazidas pelos usuários, a ouvidoria pode identificar melhorias, propor mudanças, assim como apontar situações irregulares na unidade.

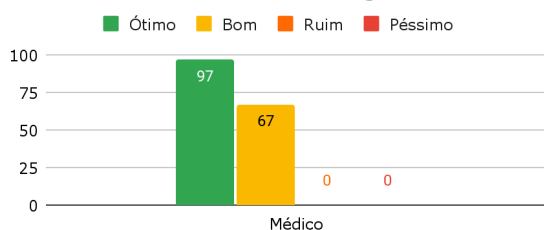
7.1 Indicadores de Satisfação do Usuário

No período avaliado, tivemos o total de **167 pesquisas respondidas**, sendo **128** preenchidos no alojamento conjunto, **12** preenchidos na UTI NEO e **27** preenchidos na UCINCO. Os gráficos a seguir, demonstram os resultados obtidos na competência avaliada.


7.1.1 Avaliação do Atendimento

O indicador avalia a satisfação e insatisfação do usuário em relação ao atendimento médico. No período, tivemos uma satisfação de **100%** demonstrando uma percepção positiva ao atendimento.

Avaliação do Atendimento Serviço Médico de Neotalogia

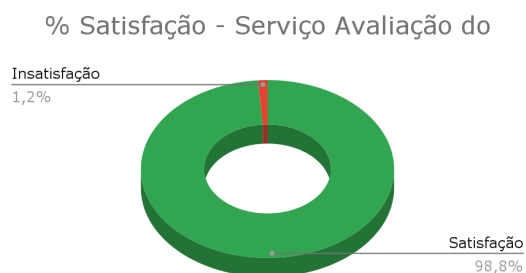
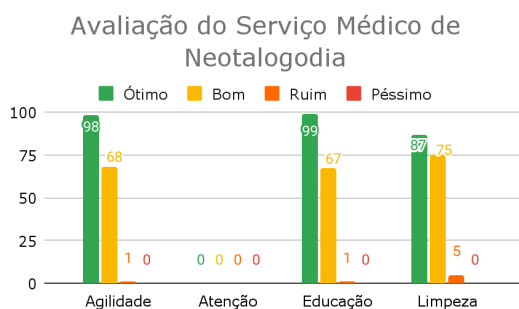


% Satisfação - Atendimento - Serviço



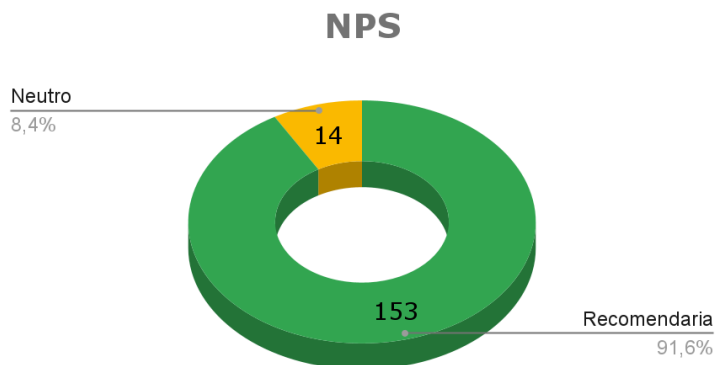
7.1.2 Avaliação do Serviço

O indicador avalia a satisfação e insatisfação do usuário em relação ao serviço no que refere a agilidade, atenção, educação, sinalização e limpeza. No período, tivemos uma satisfação de **98,8%** dos usuários.




7.1.3 Net Promoter Score (NPS)

O indicador avalia a satisfação do usuário em relação a probabilidade dele recomendar o serviço. No período avaliado, **91,6%** dos usuários recomendariam o serviço, e **8,4%** se posicionaram de forma neutra.



8. EVENTOS E CAPACITAÇÕES

No mês de referência tivemos o treinamento in loco com a SCIH e a 3albe sobre a lavagem das mãos, foi feita uma demonstração do passo a passo da lavagem correta das mãos junto a uma dinâmica, e após uma explicação a fundo sobre os 5 passos da higienização correta.



Ferraz de Vasconcelos, 12 de Junho de 2024.


Adriana Cristina Alvares
Gerente Técnico Regional - CEGISS
RG 28.885.468-4
CEJAM