

# **RELATÓRIO GERENCIAL DA QUALIFICAÇÃO DA ASSISTÊNCIA**

**Parte IV - Parto Seguro à Mãe Paulista 002/2011**

**Rede Municipal de Atenção Materno Infantil -  
REMAMI**



**Dezembro - 2024**

# Sumário

3	Gestão de Pessoas
4	Quantitativo Atestados por Hospital
5	Distribuição Auxiliares de Enfermagem Apoiadores por Coordenadoria Norte
6	Distribuição Auxiliares de Enfermagem Apoiadores por Coordenadoria Sul
7	Distribuição Auxiliares de Enfermagem Apoiadores por Coordenadoria Sudeste
8	Distribuição Auxiliares de Enfermagem Apoiadores por Coordenadoria Centro-Oeste
9	Distribuição Auxiliares de Enfermagem Apoiadores por Coordenadoria Leste
10 -11	Resultados dos Indicadores REMAMI
12	Comparativo dos indicadores Trabalhados no REMAMI sem exclusão
13	Indicadores Trabalhados no REMAMI
14-17	Pesquisa de Satisfação pelo REMAMI em 31 Hospitais do município de SP
18-21	Casa de Parto - Casa Angela - Pesquisa de Satisfação pelo REMAMI
22-25	Casa de Parto Sapopemba Pesquisa de Satisfação pelo REMAMI
26	Consultas agendadas para mulheres internadas pós aborto por hospital
27	Consultas agendadas nas unidades básicas de saúde para gestantes patológica pelos hospitais
28	Consultas agendadas dos RNs internados
29	Total de partos por Coordenadoria Regional de Saúde, levantados através dos relatórios das entrevistas
30	Ausência de Vagas no Siga para agendamento de consultas da Puérpera
31	Ausência de Vagas no Siga para agendamento de consulta do recém-nascido
32	Dados Consolidados dos indicadores de qualificação do cartão de pré natal, segundo as coordenadorias Capacitação
33	Inserção de DIU e Implante Contraceptivo, agendamento de inserção de DIU - 2024
34	Considerações Finais

## Gestão de Pessoas - Dezembro de 2024

MOVIMENTAÇÃO	
Legenda	Quantidade
AT- Atestados	21
A- Ausência	00
*LS-Licença Saúde	03
LN- Licença Nojo	00
LG- Licença Gala	00
LM - Licença Maternidade	00
LME- Licença Maternidade Estendida	01
IA - Incentivo Amamentação	00
FE - Férias	05
AD - Admissão	01
PD- Pedido de Demissão	00
D- Desligamento	00
Promoção	02

## Distribuição Auxiliares de Enfermagem Apoiadores por Coordenadoria Norte-SP - Dezembro de 2024

I- Hospitais da Coordenadoria Norte	Auxiliar de Enfermagem
1- Hosp. Mun. Cachoeirinha Mario de M. A. da Silva	1- Eliane Cristina dos Santos Silva
	2- Maria Luzinete de Vasconcelos
	3- Izabela Salomão Cardoso
	4- Ronara Fernandes Ribeiro -
2- Hosp. Mun. Vereador José Storopoli - Vila Maria	5 -Rosa Maria de Souza Araújo
3- Hosp. SES. Mandaqui	6 - Simone Lima de Oliveira
4- Hosp. SES. de Taipas - Kátia de Souza Rodrigues	7- Lais Ocrecio Mendes
5- Hosp. São Luiz Gonzaga	8- Ana Paula Ap. de Albuquerque
	9- Thauane Priscila Silverio
6 - Cobertura Região Norte	10- Mayara Cristina de Souza Francisco

## Distribuição Auxiliares de Enfermagem Apoiadores por Coordenadoria Sul-SP - Dezembro de 2024

II- Hospitais da Coordenadoria Sul	Auxiliar de Enfermagem
1- Hosp. Mun. Campo Limpo Fernando Mauro Pires da Rocha	1- Emily Mayara Salustiano Cruz 2- Amanda Fiuza Lima 3- *Beatriz Silio Santos 4- Grazielle Santana de Oliveira *Licença Saúde
2- Hospital Municipal Dr. Moysés Deutsch (M'Boi Mirim)	5- Ana Paula Oliveira L. de Alencar 6- Solange Souza Santos do Carmo
3- Hosp. SES. Mat. de Interlagos	7- Larissa de Oliveira Rufino 8- Elaine Cristina da Gama
4-Hosp. SES. do Grajaú	9- Jessica Costa Bueno
5-Hosp. Parelheiros	10- Isabella dos Santos Silveira 11- Angela Pereira
6- Hosp. SES. Pedreira - Ass. Congregação de Santa Catarina	12- Ivani Reis Teixeira dos Santos 13- Jaine Gonçalves Lima
7- Cobertura Região Sul	14 - Yasmim Cristina Ribeiro de Oliveira

## Distribuição Auxiliares de Enfermagem Apoiadores por Coordenadoria Sudeste-SP - Dezembro de 2024

III- Hospitais da Coordenadoria Sudeste	Auxiliar de Enfermagem
1- Hosp. Mun. Inácio Proença de Gouveia João XXIII	1- Arleci Santana Gomes
2- Hosp. SES. Ipiranga	2- Fabiana Braga de Lima
3- Hosp. SES. Leonor M. de Barros	3- Aline Vitoria da Silva 4- Victoria Maria Belini de Almeida
4- Hosp. SES. Vila Alpina	5- Aline da Rocha Sena 6- Danielle da Silva Tavares
5- *Hosp. SES. de Sapopemba	7- Francileide Gomes da Silva Brito 8- Taina Ferreira Crepaldi Medeiros
6- Maternidade Amparo Maternal	9- *Maria Vania Pinheiro 10- Marta Ferreira Nogueira de Abreu 11 Welligton Bueno dos Santos *Licença saúde
7- Cobertura Região Sudeste	12- Monique da Silva Nascimento

## Distribuição Auxiliares de Enfermagem Apoiadores por Coordenadoria Centro-Oeste - SP - Dezembro de 2024

IV- Hospitais da Coordenadoria Centro-Oeste	Auxiliar de Enfermagem
1- Hosp. Mun. J.Sarah Mário Degni	1- Gustavo Cavalcante de Freitas
2- Hospital do Servidor Público Municipal – HSPM	2- Cobertura com escala CEJAM
3- Hosp. das Clínicas – Inst. Central	3 - Andrea Aparecida dos Santos
4- Hosp. Universitário USP SP	4- Verônica Medeiros
5- Irmandade da Santa Casa de Misericórdia de São Paulo	5- Daniela Barbosa de Araujo
6 - Cobertura Região Centro-Oeste	6- Renata Xavier dos Anjos

## Distribuição Auxiliares de Enfermagem Apoiadores por Coordenadoria Leste-SP - Dezembro de 2024

V- Hospitais da Coordenadoria Leste	Auxiliar de Enfermagem
1- Hosp. SMS Cidade Tiradentes	1- Aparecida Leite de Souza 2- Graziela Rogeri da Cunha Marciano
2- Hosp. Mun. Planalto Waldomiro de Paula – Itaquera	3- Tatiana Aparecida de Souza Gomes 4- *Adriana Nascimento da Silva 5- Marlene Maria da C. D. dos Santos *Licença Saúde
3- Hosp. Mun. Tide Setúbal - São Miguel	6- Glauca Regina Alves da Silva
4- Hosp. SES. de Guaianases - Jesus Teixeira da Costa	7- Luana Batista Rocha
5- Hosp. SES. de São Mateus - Manuel Bifulco	8- Alana Cristina de Sousa Costa
6- Hospital Geral Santa Marcelina - Itaim	9- Mayara Souza Cavalcante 10 -Dayane da Cruz Teixeira
7- Hosp. Santa Marcelina – Itaquera	11- Larissa Gomes de Araujo
8- Hosp. Municipal Alípio Correa Neto	12 - Raimunda Francisca de Lima 13- Gabriela Nobrega Ferreira
9 - Cobertura Região Leste	14- Andressa Silva Ribeiro



## Resultados dos Indicadores REMAMI - Dezembro de 2024

DESCRIÇÃO						
	Total de partos no mês	Agendamentos de consultas puérperas	META %	RESULTADO APURADO COM EXCLUSÃO	RESULTADO APURADO SEM EXCLUSÕES	JU STIFICATIVA
1 - Agendamento das consultas das puérperas unidades básicas de saúde de referências	6003	5210	95	92,3%	86,8%	Exclusões Puérpera: n° %
						Total de puérperas de <i>outro município</i> 291 4,85
						Total de puérperas com <i>convênio médico</i> 60 1,00
						Total de puérperas <i>internadas</i> 3 0,05
						Total de puérperas <i>internadas UTI</i> 2 0,03
						Total de puérperas <i>transferidas</i> 0 0,00
						Total de <i>óbito materno</i> 1 0,02
						Total de <i>isolamento</i> em outro setor 0 0,00
						<b>Total de exclusões:</b> 357 5,95
						Melhoria Puérpera: <i>Sem vaga no SIGA</i> puérpera 29 0,48
2- Entrevistas realizadas das puérperas.	Total de partos informados no mês	Entrevistas realizadas	META	-	RESULTADO APURADO SEM EXCLUSÃO	
	6003	5606	85	93,4%		

Fonte: CEJAM - Dezembro de 2024

A meta de agendamento das consulta puerperal não foi atingida, devido ao número insuficiente de vagas disponibilizadas pela Unidade Básica de referência.

### COMPARATIVO HISTÓRICO DOS INDICADORES SEM EXCLUSÕES

INDICADORES TRABALHADO	META%	RESULTADO APURADO
		novembro/2023
Agendamento das <i>consultas das puérperas</i> unidades básicas de saúde de referências	95	96

## Resultados dos Indicadores REMAMI - Dezembro de 2024

DESCRIÇÃO								
	Total de nascidos vivos	Agendamentos de consultas do RN	META %	RESULTADO APURADO COM EXCLUSÃO	RESULTADO APURADO SEM EXCLUSÕES	JU STIFICATIVA		
3- Agendamento das consultas dos RN'S unidades básicas de saúde de referências	6011	4832	95	91,3%	80,4%	Exclusões Recém Nascidos:	n°	%
						Total de recém-nascidos de <i>outro município</i>	273	4,54
						Total de recém-nascidos <i>convênio médico</i>	58	0,96
						Total de recém-nascidos <i>internados</i>	73	1,21
						Total de recém-nascidos <i>internadas UTI</i>	262	4,36
						Total de recém-nascidos <i>transferidos</i>	2	0,03
						Total de recém-nascidos <i>isolamento</i> em outro setor	0	0,00
						<b>Óbito</b>	48	0,80
						<b>Total de exclusões:</b>	<b>716</b>	<b>11,91</b>
						Melhoria RN:		
Sem vaga no SIGA para recém-nascidos	55	0,48						

Fonte: CEJAM - Dezembro de 2024

A meta de agendamento de 1ª consulta do recém nascido não foi atingida, devido ao número insuficiente de vagas disponibilizadas pela Unidade Básica de referência.

COMPARATIVO HISTÓRICO DOS INDICADORES SEM EXCLUSÕES		
INDICADORES TRABALHADO	META%	RESULTADO APURADO
		novembro/2023
3 - Agendamento das <i>consultas dos RN's</i> unidades básicas de saúde de referências	95	94

## Histórico dos Indicadores Trabalhados no REMAMI sem exclusão - Dezembro de 2024

Descrição dos indicadores	Meta	outubro 2024		novembro 2024		dezembro 2024	
	%	Nº	%	Nº	%	Nº	%
1- Total de entrevistas realizadas pelas apoiadoras	85	6079	96%	6018	96%	5608	93%
2- Agendamentos de Consultas de Puérperas pelas apoiadoras	95	5717	90%	5717	90%	5210	87%
3- Agendamentos de Consultas de Recém-Nascidos pelas apoiadoras	95	5327	84%	5327	84%	4832	80%

Fonte: CEJAM - Dezembro de 2024

Histórico dos indicadores	Meta	dezembro/2023	
	%	Nº	%
1- Total de entrevistas realizadas pelas apoiadoras	85	6146	97%
2- Agendamentos de Consultas de Puérperas pelas apoiadoras	95	5775	96%
3- Agendamentos de Consultas de Recém-Nascidos pelas apoiadoras	95	5299	94%

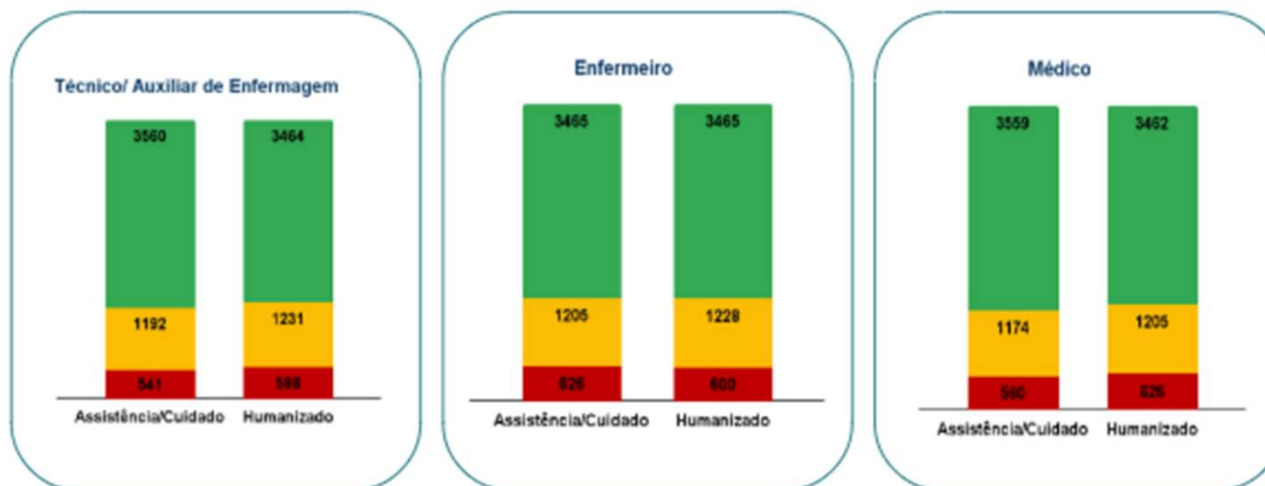
## Histórico Indicadores Trabalhados no REMAMI - Dezembro de 2024

INFORMAÇÕES COMPLEMENTARES			
	outubro-24	novembro-24	dezembro-24
1- Quantidade de Partos informados pelos hospitais com Apoiadoras Mãe Paulistana	6328	6018	6003
2- Quantidade de Nascidos Vivos informados pelos hospitais com Apoiadoras Mãe Paulistana	6318	6004	6011
3- Média de dias para agendamento da 1ª consulta puerperal pelo SIGA	9	8	9
4 -Média de dias para agendamento da 1ª consulta do recém-nascido pelo SIGA	10	9	9
5- Média da Idade Gestacional na 1ª Consulta de Pré-Natal (semanas)	10	10	9
6 - Percentual de Participação em grupos de Gestante	9	11	11
7- Percentual de Orientação sobre aleitamento materno na gestação	100,00%	100,00%	100,00%
8- Média de parto Normal em relação ao número de puérperas entrevistadas	61,46%	61,82%	61,00%
9- Média de parto Cesárea em relação ao número de puérperas entrevistadas	38,05%	37,73%	38,00%
10- Média de parto fórceps em relação ao número de puérperas entrevistadas	0,49%	0,45%	0,48%



# Pesquisa de Satisfação pelo REMAMI em 30 Hospitais do município de SP - Dezembro de 2024

## Avaliação da gestante sobre o profissional do Pré Natal

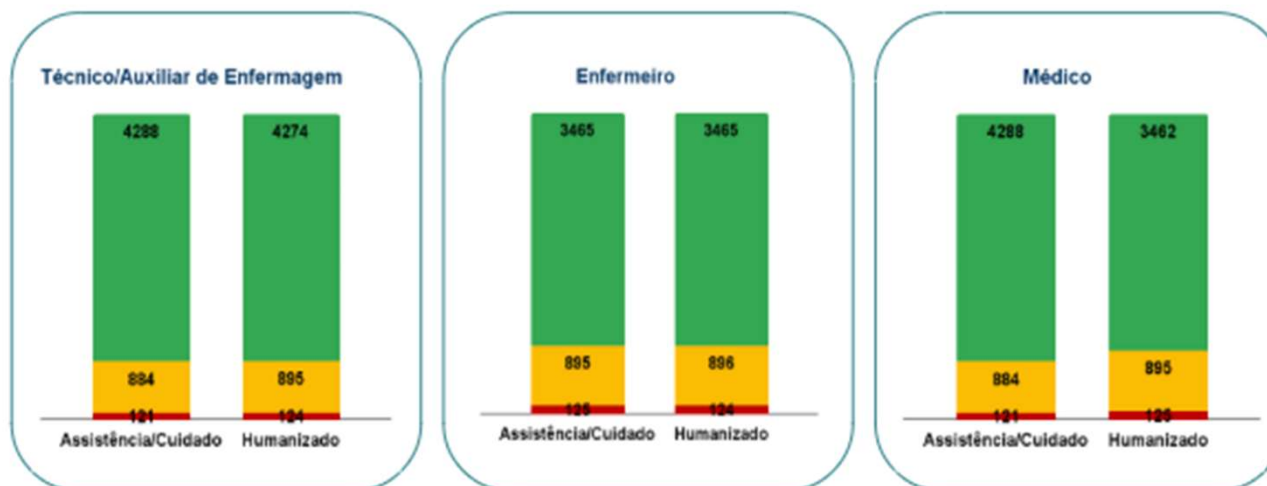


■ 😊 Gostou   
 ■ 😐 Neutros   
 ■ 😞 Não gostou



# Pesquisa de Satisfação pelo REMAMI em 30 Hospitais do município de SP - Dezembro de 2024

## Avaliação da gestante sobre o profissional no setor de Admissão e Acolhimento



■ 😊 Gostou   
 ■ 😐 Neutros   
 ■ 😞 Não gostou

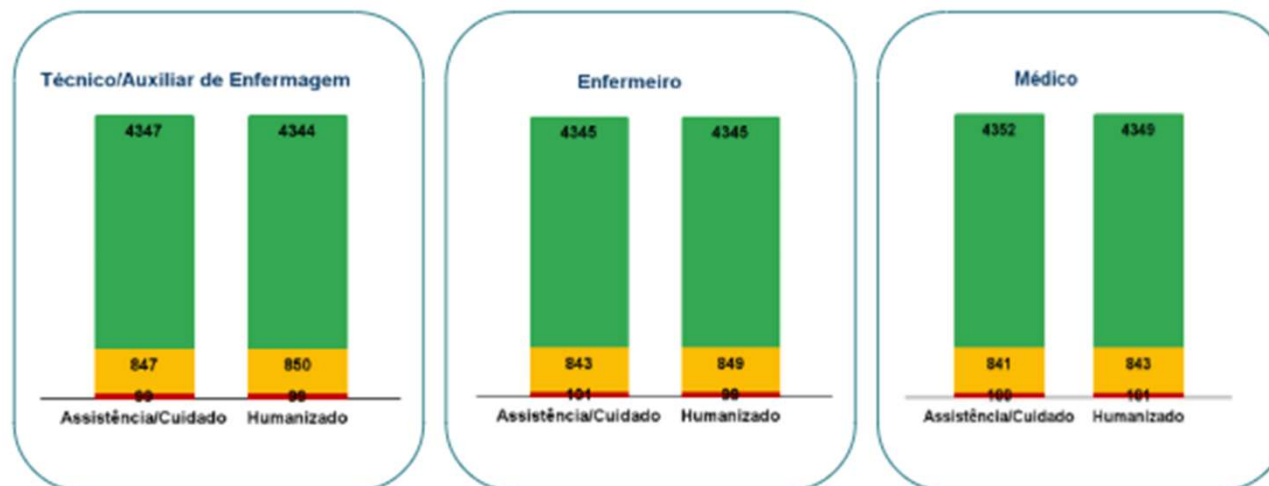
**78,3%** Avaliaram positivamente o atendimento dos profissionais  
 Notas de 9 a 10

**15,8%** Foram neutros na avaliação o atendimento dos profissionais  
 Notas 7 a 8

**5,9%** Avaliaram negativamente o atendimento dos profissionais  
 Notas de 0 a 6

# Pesquisa de Satisfação pelo REMAMI em 30 Hospitais do município de SP - Dezembro de 2024

## Avaliação da gestante sobre o profissional na situação do trabalho de parto



■ 😊 Gostou   
 ■ 😐 Neutros   
 ■ 😞 Não gostou

**80,6%**

Avaliaram positivamente o atendimento dos profissionais  
Notas de 9 a 10

**13,7%**

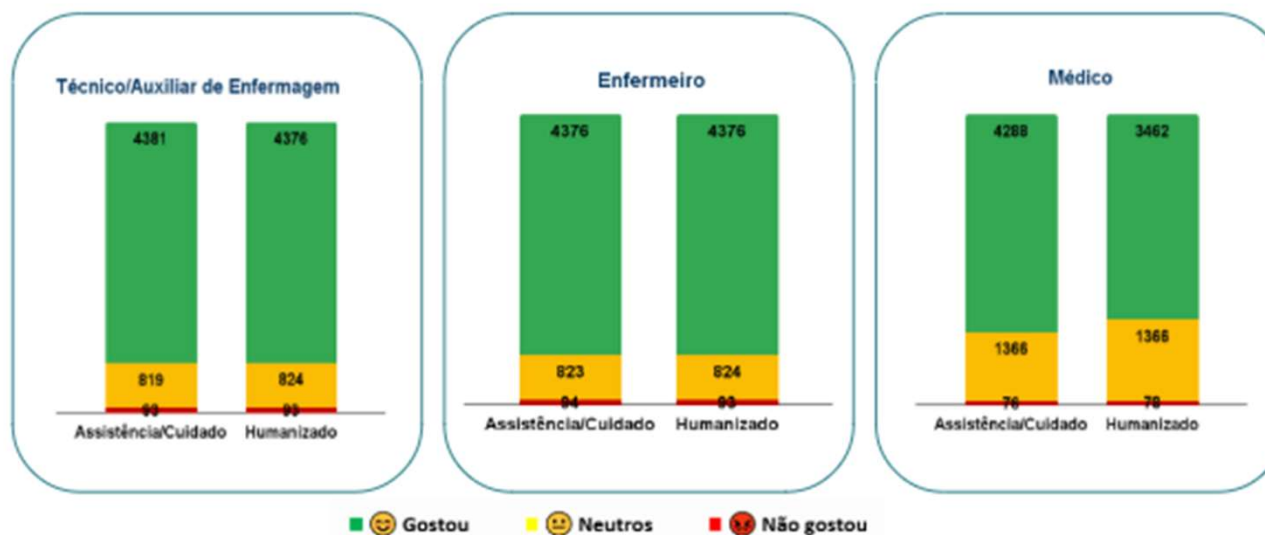
Foram neutros na avaliação o atendimento dos profissionais  
Notas 7 a 8

**5,7%**

Avaliaram negativamente o atendimento dos profissionais  
Notas de 0 a 6

# Pesquisa de Satisfação pelo REMAMI em 30 Hospitais do município de SP - Dezembro de 2024

## Avaliação da gestante sobre o profissional na situação de parto



**79,7%**  
Avaliaram positivamente o atendimento dos profissionais  
Notas de 8 a 10

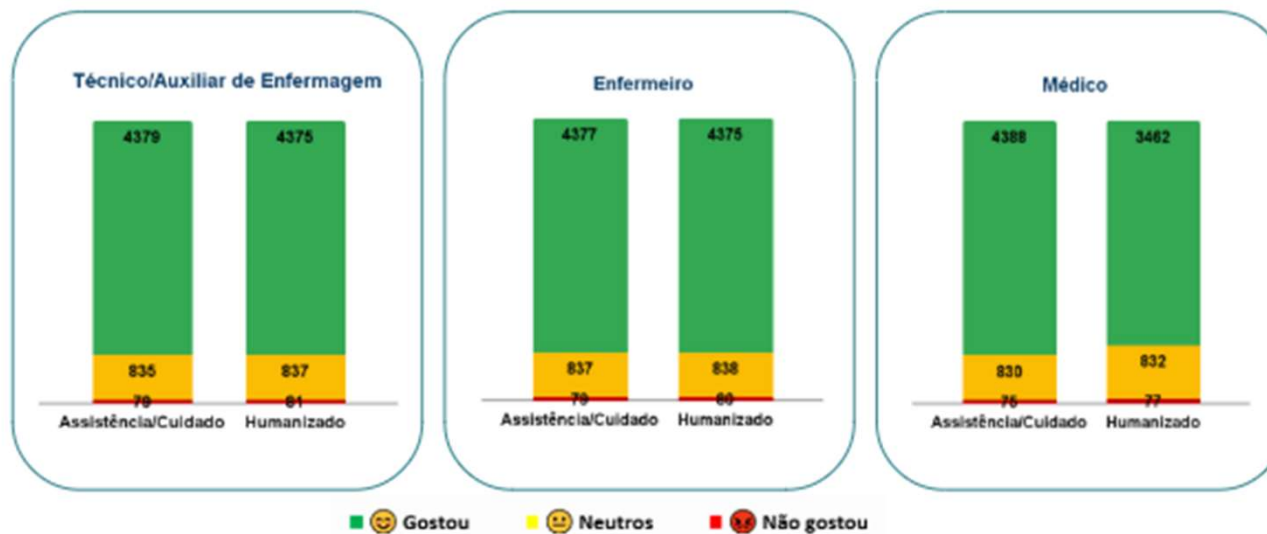
**15,7%**  
Foram neutros na avaliação o atendimento dos profissionais  
Notas 7 a 8

**4,7%**  
Avaliaram negativamente o atendimento dos profissionais  
Notas de 0 a 6



# Pesquisa de Satisfação pelo REMAMI em 30 Hospitais do município de SP - Dezembro de 2024

## Avaliação da gestante sobre o profissional na situação de Puérpera em Alojamento Conjunto

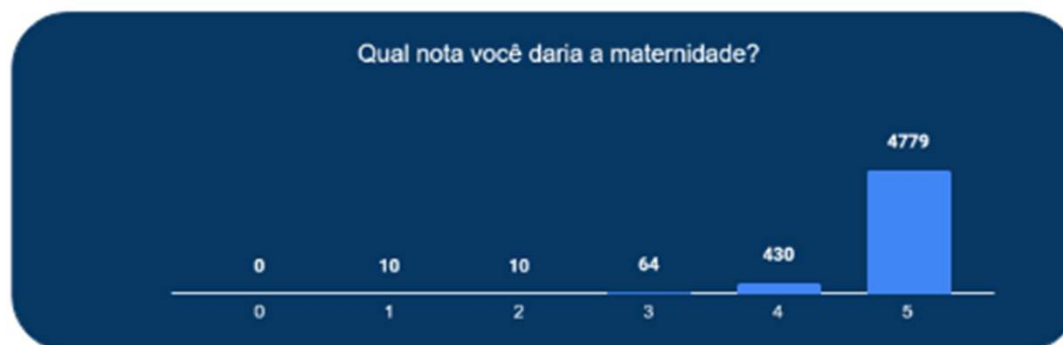


**82,3%** Avaliaram positivamente o atendimento dos profissionais  
Notas de 9 a 10

**13,5%** Foram neutros na avaliação o atendimento dos profissionais  
Notas 7 a 8

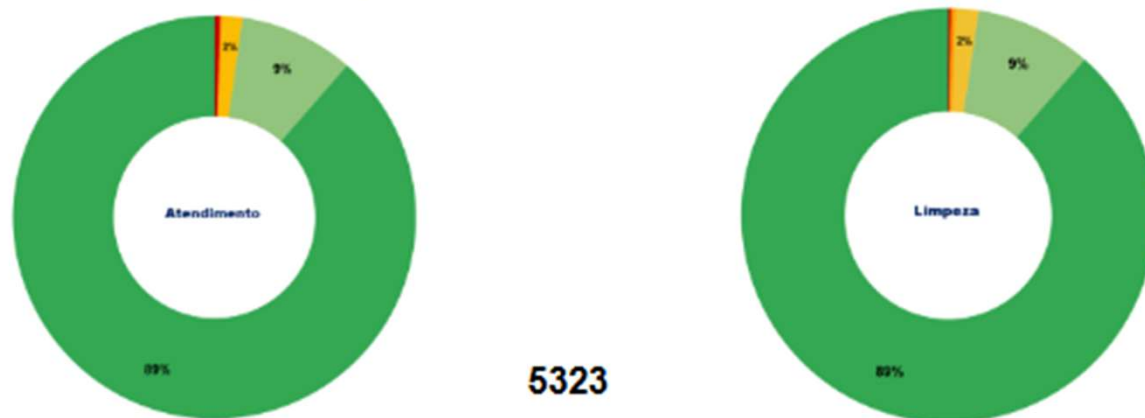
**4,2%** Avaliaram negativamente o atendimento dos profissionais  
Notas de 0 a 6

## Pesquisa de Satisfação pelo REMAMI em 30 Hospitais do município de SP - Dezembro de 2024



## Pesquisa de Satisfação pelo REMAMI em 30 Hospitais do município de SP - Dezembro de 2024

### Avaliação da gestante sobre o atendimento na recepção



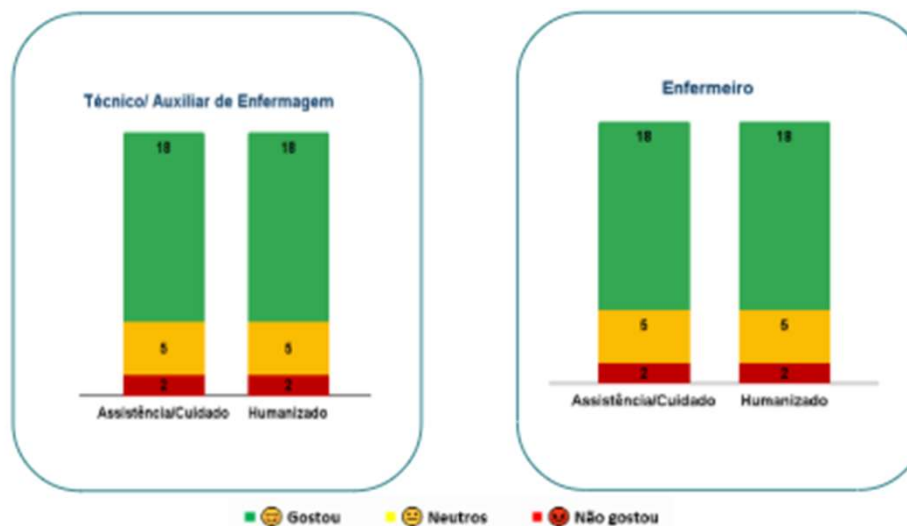
Puérpera avaliaram seu nível de satisfação em relação a recepção como :



# Casa de Parto - Casa Ângela

## Pesquisa de Satisfação pelo REMAMI - Dezembro de 2024

### Avaliação da gestante sobre o profissional do Pré Natal



72,0%

Avallaram positivamente o atendimento dos profissionais no Pré Natal Notas de 9 a 10

20,0%

Foram neutros na avaliação o atendimento dos profissionais no Pré Natal Notas 7 a 8

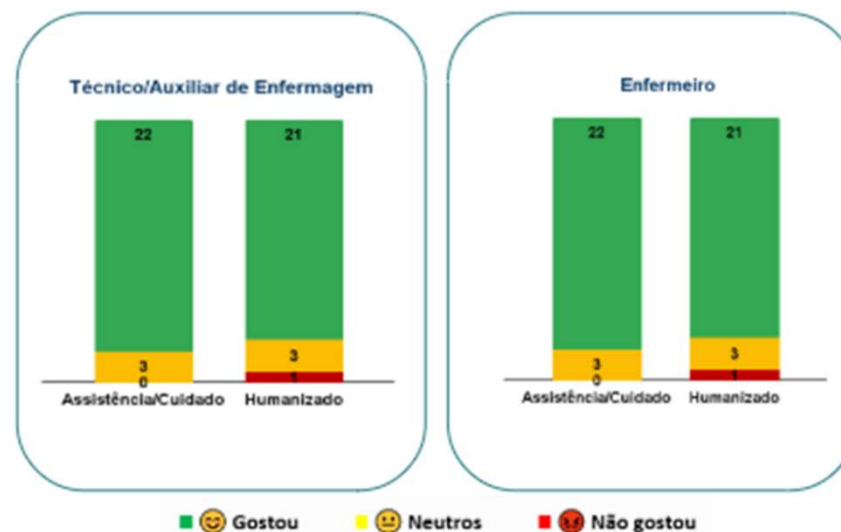
8,0%

Avallaram negativamente o atendimento dos profissionais no Pré Natal Notas de 0 a 6

# Casa de Parto - Casa Ângela

## Pesquisa de Satisfação pelo REMAMI - Dezembro de 2024

### Avaliação da gestante sobre o profissional no setor de Admissão e Acolhimento



86%

Avallaram positivamente o atendimento dos profissionais Notas de 9 a 10

12%

Foram neutros na avaliação o atendimento dos profissionais Notas 7 a 8

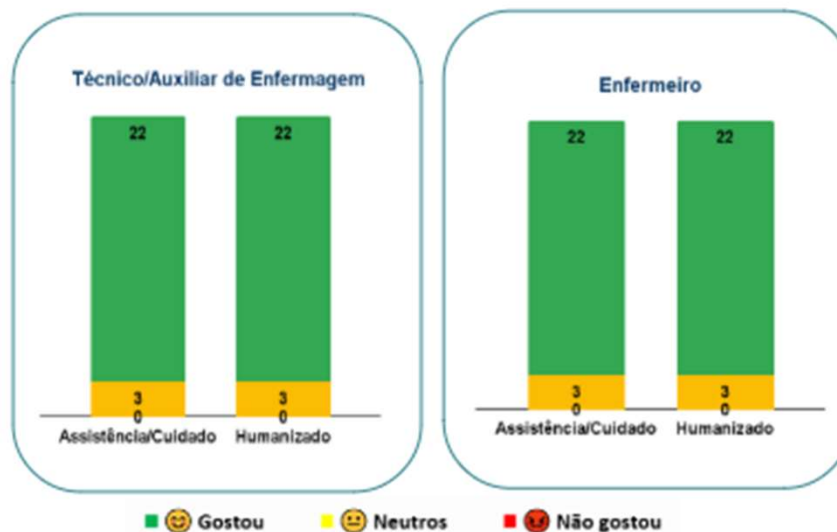
2%

Avallaram negativamente o atendimento dos profissionais Notas de 0 a 6

## Casa de Parto - Casa Ângela

### Pesquisa de Satisfação pelo REMAMI - Dezembro de 2024

#### Avaliação da gestante sobre o profissional no trabalho de parto



88%

Avallaram positivamente o atendimento dos profissionais  
Notas de 9 a 10

12%

Foram neutros na avaliação o atendimento dos profissionais  
Notas 7 a 8

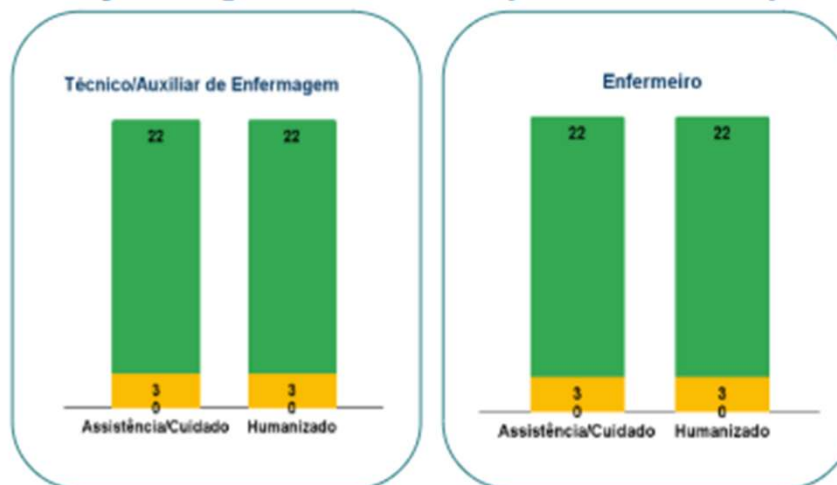
0%

Avallaram negativamente o atendimento dos profissionais  
Notas de 0 a 6

# Casa de Parto - Casa Ângela

## Pesquisa de Satisfação pelo REMAMI - Dezembro de 2024

### Avaliação da gestante sobre o profissional no parto



■ 😊 Gostou   
 ■ 😐 Neutros   
 ■ 😞 Não gostou

**88%** Avaliaram positivamente o atendimento dos profissionais: Notas de 9 a 10

**12%** Foram neutros na avaliação o atendimento dos profissionais: Notas 7 a 8

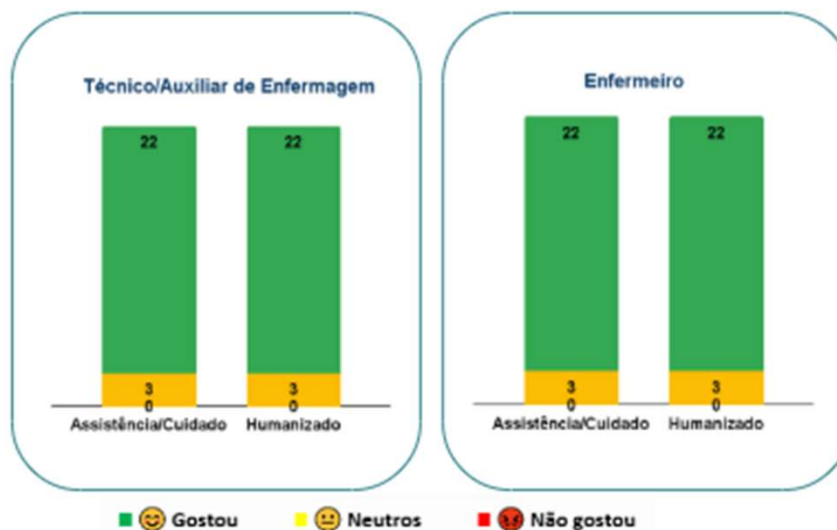
**0%** Avaliaram negativamente o atendimento dos profissionais: Notas de 0 a 6



# Casa de Parto - Casa Ângela

## Pesquisa de Satisfação pelo REMAMI - Dezembro de 2024

### Avaliação da Puérpera sobre o profissional do Alojamento Conjunto



**88%** Avaliaram positivamente o atendimento dos profissionais Notas de 9 a 10

**12%** Foram neutros na avaliação o atendimento dos profissionais Notas 7 a 8

**0%** Avaliaram negativamente o atendimento dos profissionais Notas de 0 a 6



# Casa de Parto - Casa Ângela

## Pesquisa de Satisfação pelo REMAMI - Dezembro de 2024

### Casa de Parto

Qual nota você daria ?



Você indicaria ?



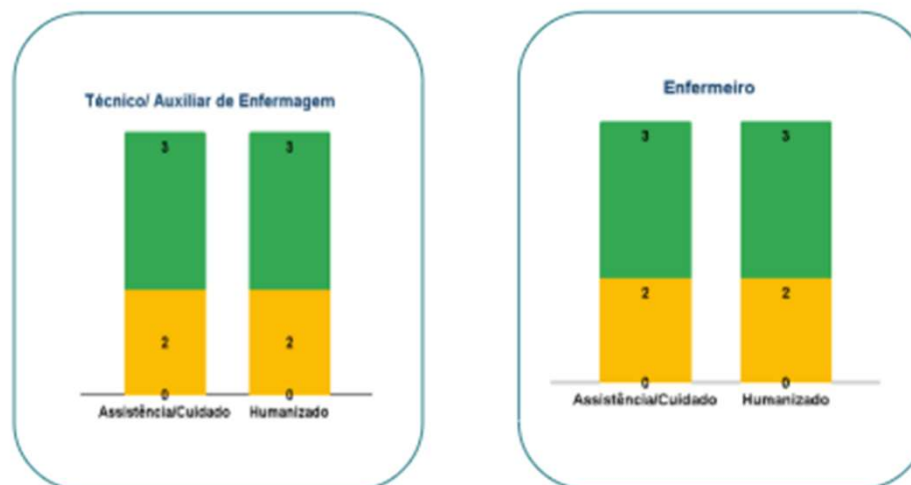
Participou de grupo de gestante?



# Casa de Parto - Sapopemba

## Pesquisa de Satisfação pelo REMAMI - Dezembro de 2024

### Avaliação da gestante sobre o profissional do Pré Natal



😊 Gostou   
 😐 Neutros   
 😡 Não gostou

**60,0%** Avaliaram positivamente o atendimento dos profissionais no Pré Natal Notas de 9 a 10

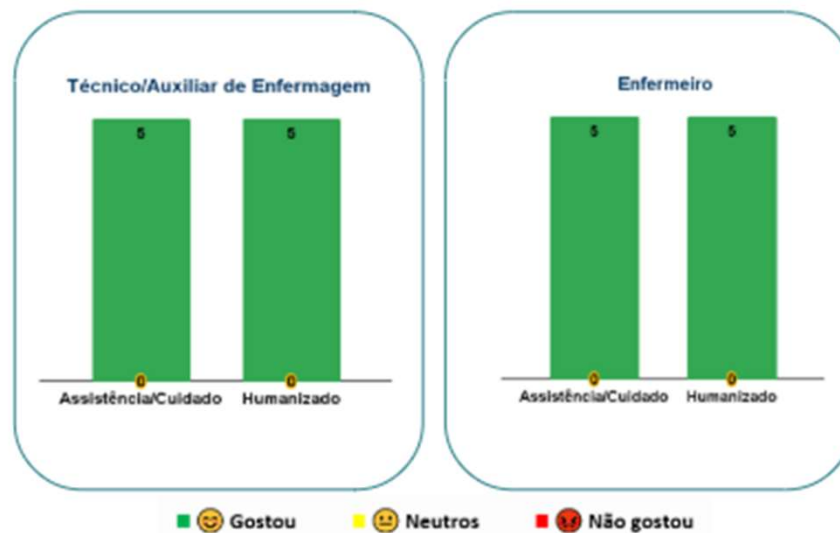
**40,0%** Foram neutros na avaliação o atendimento dos profissionais no Pré Natal Notas 7 a 8

**0,0%** Avaliaram negativamente o atendimento dos profissionais no Pré Natal Notas de 0 a 6

## Casa de Parto - Sapopemba

### Pesquisa de Satisfação pelo REMAMI - Dezembro de 2024

Avaliação da gestante sobre o profissional no setor de Admissão e Acolhimento



100% Avaliaram positivamente o atendimento dos profissionais Notas de 9 a 10

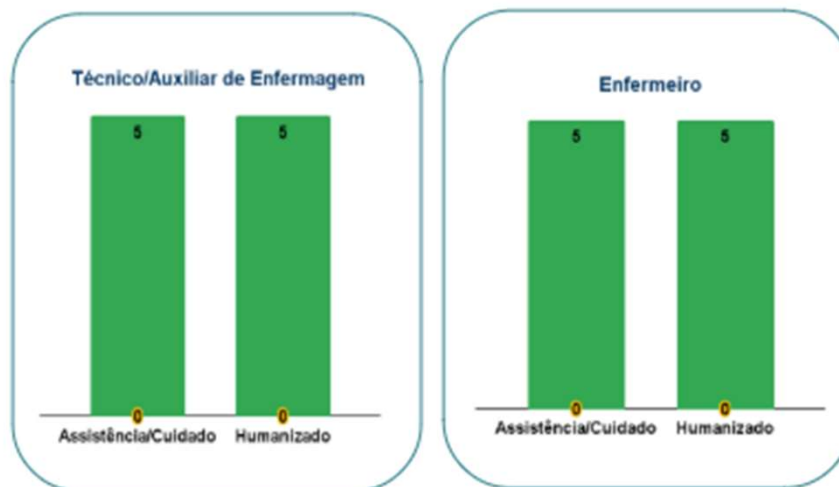
0% Foram neutros na avaliação o atendimento dos profissionais Notas 7 a 8

0% Avaliaram negativamente o atendimento dos profissionais Notas de 6 a 5

## Casa de Parto - Sapopemba

### Pesquisa de Satisfação pelo REMAMI - Dezembro de 2024

#### Avaliação da gestante sobre o profissional no trabalho de parto



■ 😊 Gostou    ■ 😐 Neutros    ■ 😞 Não gostou

100%

Avaliaram positivamente o atendimento dos profissionais  
Notas de 9 a 10

0%

Foram neutros na avaliação o atendimento dos profissionais  
Notas 7 a 8

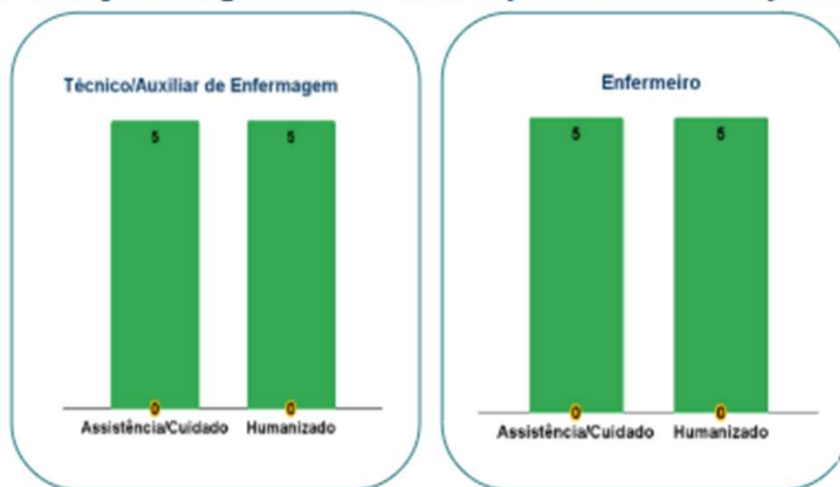
0%

Avaliaram negativamente o atendimento dos profissionais  
Notas de 0 a 6

## Casa de Parto - Sapopemba

### Pesquisa de Satisfação pelo REMAMI - Dezembro de 2024

#### Avaliação da gestante sobre o profissional no parto



■ 😊 Gostou    ■ 😐 Neutros    ■ 😞 Não gostou

100%

Avaliaram positivamente o atendimento dos profissionais Notas de 9 a 10

0%

Foram neutros na avaliação o atendimento dos profissionais Notas 7 a 8

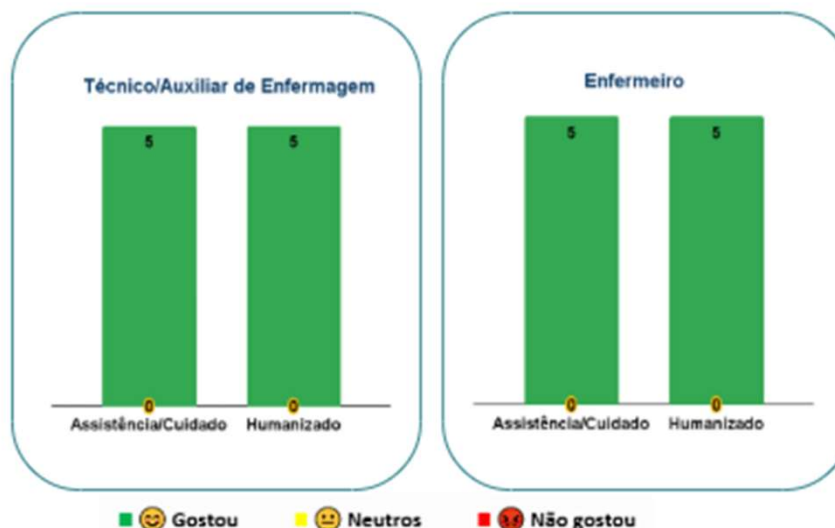
0%

Avaliaram negativamente o atendimento dos profissionais Notas de 0 a 6

## Casa de Parto - Sapopemba

### Pesquisa de Satisfação pelo REMAMI - Dezembro de 2024

#### Avaliação da Puérpera sobre o profissional do Alojamento Conjunto



**100%** Avaliaram positivamente o atendimento dos profissionais Notas de 9 a 10

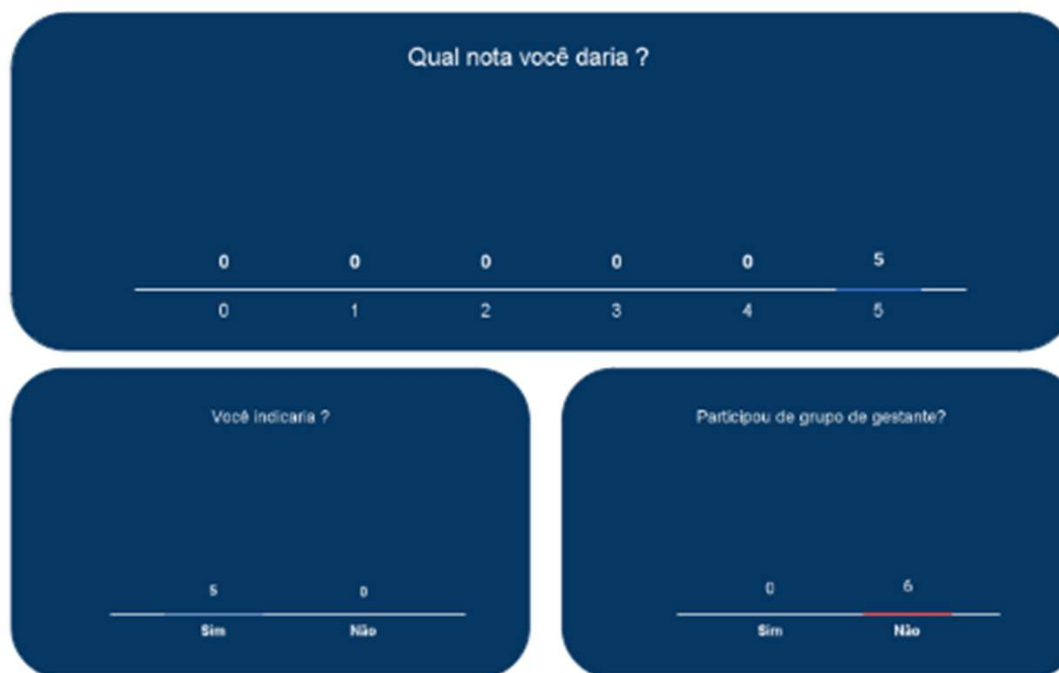
**0%** Foram neutros na avaliação o atendimento dos profissionais Notas 7 a 8

**0%** Avaliaram negativamente o atendimento dos profissionais Notas de 0 a 6

## Casa de Parto - Sapopemba

### Pesquisa de Satisfação pelo REMAMI - Dezembro de 2024

#### Casa de Parto





## Consultas agendadas para mulheres internadas pós aborto por hospital - Dezembro de 2024

Tabela 1 - Consultas agendadas para mulheres internadas pós aborto por hospital

Hospital	Nº de mulheres internadas	Consultas Agendadas
Hospital das Clínicas	2	0
Hospital Guaianazes	4	4
Hospital Interlagos	7	7
Hospital Municipal de Parelheiros	7	7
Hospital Municipal J. Sarah - Mario Degni	9	7
Hospital Pedreira	29	27
Hospital Universitário Usp-SP	7	6
Hospital Vila Alpina	4	4
<b>Total Geral</b>	<b>69</b>	<b>62</b>

Este mês de 69 mulheres pós abortamento, 62 mulheres saíram com consultas agendadas. Às 7 pacientes que não tiveram consulta agendada, 6 são de outro município e 1 possui convênio médico.



## Consultas agendadas nas Unidades Básicas de Saúde para gestantes patológica por hospitais - Dezembro de 2024

Tabela 2 - Consultas agendadas das gestantes patológicas

Rótulos de Linha	Hiperêmese	Hipertensão Arterial na Gestação	Outros Mellitus na Gestação	Pré-Eclâmpsia	Trabalho de Parto Prematuro	Oligodrâmio	Pré-Eclâmpsia, Hipertensão Arterial na Gestação	Placenta Prévia	Total Geral
Hospital Alipio Correa Neto		1	1	6	1	1			10
Hospital Interlagos				2					2
Hospital Municipal de Parelheiros			1	1				1	3
Hospital Pedreira	5	4	11	4		1	1		26
Hospital Vila Alpina		1		1					2
Hospital Guaianazes				1					1
<b>Total Geral</b>	<b>5</b>	<b>6</b>	<b>13</b>	<b>15</b>	<b>1</b>	<b>1</b>	<b>1</b>	<b>1</b>	<b>44</b>

Este mês de 44 gestantes internadas, 43 mulheres saíram com a consulta agendada. A paciente que não teve a consulta agendada é de outro município.

## Consultas agendadas dos RNs internados - Dezembro de 2024

Tabela 3 - Consultas agendadas dos RN's internados

	• Anóxia / hipóxia	• Baixo peso	• Distúrbio Cardíaco	• Distúrbio respiratório	• Icterícia	• Infecção	• Outros	• Prematuridade	Total Geral
Hosp. Mun. Vereador José Storopoli - Vila Maria		11		1			1		13
Hospital Alípio Correa Neto		1	2	1	1		2	5	12
Hospital Amparo Maternal							1	1	2
Hospital Geral de Santa Marcelina							1	2	3
Hospital Ignácio Proença de Gouveia	1	3					1		5
Hospital Interlagos		1		2			3	3	9
Hospital Leonor Mendes de Barros		1					4		5
Hospital M Boi Mirim		1					10	3	14
Hospital Municipal J. Sarah - Mario Degni		1		1			1		3
Hospital Pedreira			1	2		9		5	17
Hospital Tide Setúbal		1		2		1			4
Hospital Vila Alpina		1		2		1	1	5	10
Hospital Vila Nova Cachoeirinha		5					49		54
Hospital Waldomiro de Paula		5		5			1	6	17
Irmandade de Santa Casa de Misericórdia de São Paulo		1					1		2
<b>Total Geral</b>	<b>1</b>	<b>32</b>	<b>3</b>	<b>16</b>	<b>1</b>	<b>11</b>	<b>76</b>	<b>30</b>	<b>170</b>

Este mês de 170 RNs internados, 160 tiveram alta hospitalar saíram com consulta agendada na sua UBS de referência. Os 10 bebês que não tiveram agendamento, 6 evoluíram a óbito, 2 outro município e 2 não conseguiram agendamento.

# Total de partos por Coordenadoria Regional de Saúde, levantados através dos relatórios das entrevistas - Dezembro de 2024

Tabela 4 - Total de partos levantados através dos relatórios das entrevistas

	Casa Angela	Hospital Alipio Correa Neto	Hosp. Mun. Vereador José Storobolli - Vila Maria	Hospital Alipio Correa Neto	Hospital Amparo Maternal	Hospital Campo Limpo	Hospital das Clínicas	Hospital Geral de Santa Marcelina	Hospital Grajaú	Hospital Guaianazes	Hospital Ignácio Proença de Gouveia	Hospital Interlagos	Hospital Ipiranga	Hospital Leonor Mendes de Barros	Hospital M Boi Mirim	Hospital Mandaqui	Hospital Municipal de Parelheiros	Hospital Municipal J. Sarah - Mario Deani	Hospital Pedreira	Hospital Santa Marcelina Itaquera	Hospital São Luiz Gonzaga	Hospital São Mateus	Hospital Sapopemba	Hospital Servidor Publico Municipal	Hospital Taipas	Hospital Tide Setúbal	Hospital Tiradentes	Hospital Universitário Usp-SP	Hospital Vila Alpina	Hospital Vila Nova Cachoeirinha	Hospital Waldomiro de Paula	Irmandade de Santa Casa de Misericórdia de São Paulo	Total Geral
CENTRO	1	5	1	5	8	5	1	3	2	0	3	5	6	9	2	3	5	3	1	1	2	1	2	3	8	3	2	3	1	7	4	18	123
LESTE	1	104	22	104	65	46	32	44	47	11	36	57	24	39	67	26	24	34	32	26	28	41	75	1	22	55	67	36	26	99	129	22	1442
NORTE	3	30	43	30	45	32	7	14	24	2	16	67	23	43	53	35	26	36	18	19	80	20	38	3	65	25	24	21	19	153	54	13	1081
OESTE	2	10	0	10	12	13	5	3	5	1	4	15	5	9	8	1	14	26	4	4	6	5	8	0	4	10	11	21	3	25	9	6	259
SUDESTE	4	25	15	25	46	17	14	14	15	2	55	32	56	88	36	10	16	26	16	10	19	5	53	4	18	22	25	24	33	61	48	8	842
SUL	11	54	25	54	84	166	29	37	57	4	24	126	25	47	167	28	102	42	88	18	55	25	47	1	29	39	35	39	21	101	47	23	1650
OUTROS	3	19	6	19	27	20	12	15	10	0	12	21	16	15	22	12	16	18	18	20	9	6	11	0	12	11	11	16	12	37	17	6	449
<b>Total Geral</b>	<b>25</b>	<b>247</b>	<b>112</b>	<b>247</b>	<b>287</b>	<b>299</b>	<b>100</b>	<b>130</b>	<b>160</b>	<b>20</b>	<b>150</b>	<b>323</b>	<b>155</b>	<b>250</b>	<b>355</b>	<b>115</b>	<b>203</b>	<b>185</b>	<b>177</b>	<b>98</b>	<b>199</b>	<b>103</b>	<b>234</b>	<b>12</b>	<b>158</b>	<b>165</b>	<b>175</b>	<b>160</b>	<b>115</b>	<b>483</b>	<b>308</b>	<b>96</b>	<b>5606</b>
<b>% Referência</b>	<b>44</b>	<b>10</b>	<b>38</b>	<b>42</b>	<b>16</b>	<b>56</b>	<b>5</b>	<b>34</b>	<b>36</b>	<b>55</b>	<b>37</b>	<b>39</b>	<b>36</b>	<b>35</b>	<b>47</b>	<b>30</b>	<b>50</b>	<b>14</b>	<b>50</b>	<b>27</b>	<b>40</b>	<b>40</b>	<b>23</b>	<b>8</b>	<b>41</b>	<b>33</b>	<b>38</b>	<b>13</b>	<b>29</b>	<b>32</b>	<b>16</b>	<b>19</b>	
<b>% Fora</b>	<b>56</b>	<b>90</b>	<b>62</b>	<b>58</b>	<b>84</b>	<b>44</b>	<b>95</b>	<b>66</b>	<b>64</b>	<b>45</b>	<b>63</b>	<b>61</b>	<b>64</b>	<b>65</b>	<b>53</b>	<b>70</b>	<b>50</b>	<b>86</b>	<b>50</b>	<b>73</b>	<b>60</b>	<b>60</b>	<b>77</b>	<b>92</b>	<b>59</b>	<b>67</b>	<b>62</b>	<b>87</b>	<b>71</b>	<b>68</b>	<b>84</b>	<b>81</b>	



## Dados Consolidados dos indicadores de qualificação do cartão de pré natal, segundo as Coordenadorias - Dezembro de 2024

Tabela 5 - Total de CPN avaliados através dos relatórios das entrevistas

TOTAL DE CPN AVALIADOS	IDENTIFICAÇÃO DAS UBS NO CARTÃO PRÉ NATAL		IDENTIFICAÇÃO DA MATERNIDADE DE REFERÊNCIA NO CARTÃO DE PRÉ NATAL		IDENTIFICAÇÃO DOS DADOS OBSTÉTRICOS NO CPN		REGISTRO DE 7 CONSULTAS OU MAIS NO CPN		REGISTRO DO NOME DO MÉDICO E ENFERMEIRO PRENATALISTA NO CPN		REGISTRO DOS DADOS DA PUERPERA NO CPN		REGISTRO DA AVALIAÇÃO ODONTOLÓGICA NO CPN		Registro dos exames do 1º trimestre, 2º trimestre, 3º trimestre no CPN		REGISTRO DO TESTE RÁPIDO		
	Nº	Sim	z	Sim	z	Sim	z	Sim	z	Sim	z	Sim	z	Sim	z	Sim	z		
CENTRO	118	73	62%	67	57%	72	61%	101	86%	85	72%	80	68%	34	29%	77	65%	111	94%
LESTE	1341	996	74%	811	60%	1067	80%	1220	91%	923	69%	1067	80%	258	19%	980	73%	1279	95%
NORTE	1051	827	79%	658	63%	950	90%	913	87%	546	52%	922	88%	370	35%	704	67%	972	92%
OESTE	249	191	77%	172	69%	237	95%	219	88%	102	41%	211	85%	78	31%	144	58%	244	98%
SUDESTE	816	619	76%	595	73%	610	75%	684	84%	588	72%	642	79%	257	31%	576	71%	733	90%
SUL	1596	1400	88%	1322	83%	1425	89%	1431	90%	1147	72%	1409	88%	802	50%	1265	79%	1504	94%
OUTROS	415	161	39%	179	43%	267	64%	238	57%	140	34%	266	64%	68	16%	173	42%	302	73%
<b>Total Geral</b>	<b>5586</b>	<b>4267</b>	<b>76%</b>	<b>3804</b>	<b>68%</b>	<b>4628</b>	<b>83%</b>	<b>4806</b>	<b>86%</b>	<b>3531</b>	<b>63%</b>	<b>4597</b>	<b>82%</b>	<b>1867</b>	<b>33%</b>	<b>3919</b>	<b>70%</b>	<b>5145</b>	<b>92%</b>

Mês de Referência: DEZEMBRO / 2024

ABAIXO DA MÉDIA GERAL

DENTRO DA MÉDIA GERAL

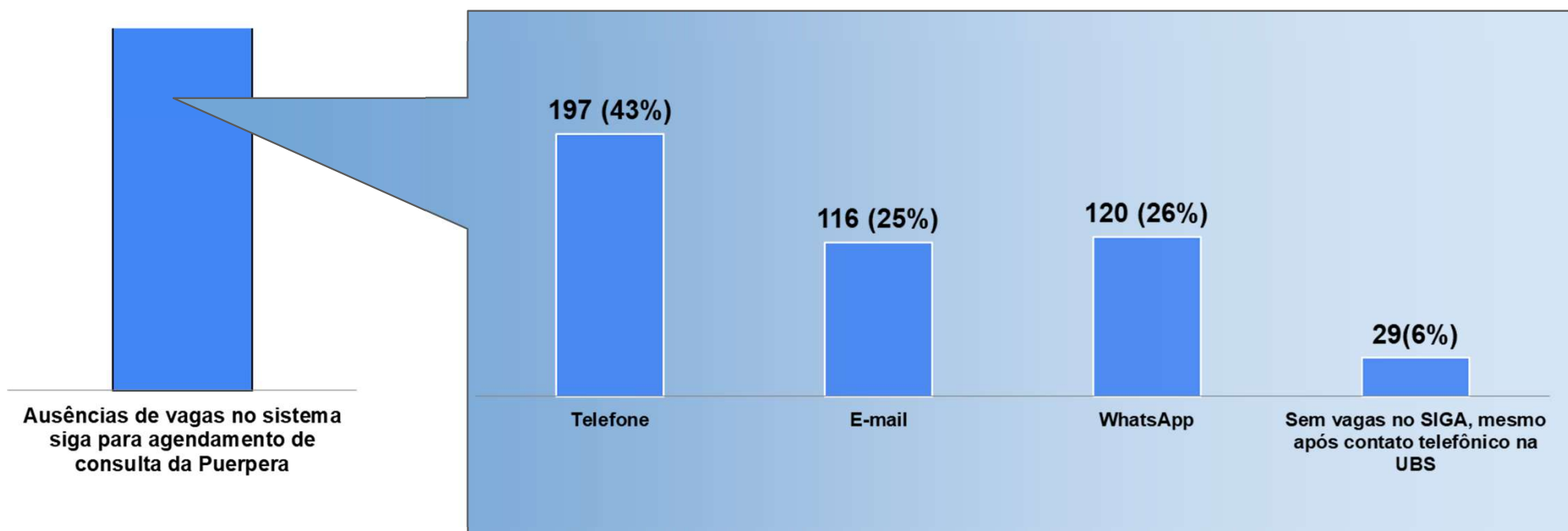
\* OUTROS: Não realizou pré natal, outro município e particular.

\* Média Geral calculada 5% para mais ou menos.

Fonte: CEJAM - Dezembro de 2024

## Ausência de Vagas no Siga para agendamento de consultas: Puérperas e desfechos - Dezembro de 2024

462

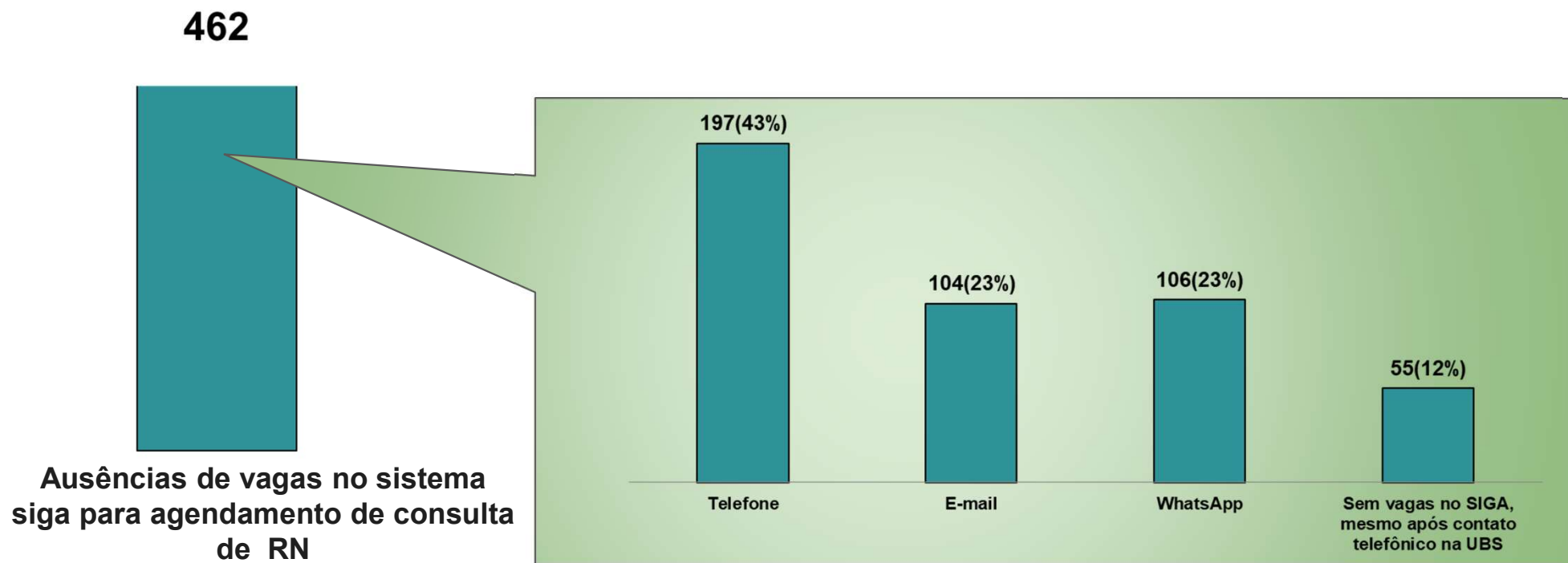


Este mês de 462 puérperas que poderiam sair sem consulta agendadas, após todos os esforços das Apoiadoras em conseguir agendamentos via telefone, e-mail, whatsapp, somente 29 puérperas não conseguiram agendamento,

## Sem vagas no SIGA, mesmo após contato telefônico na UBS Puérperas - Dezembro de 2024

CRS	UBS	Sem vagas no SIGA, mesmo após contato telefônico
CENTRO	UBS CAMBUCI	1
CENTRO	UBS DR. HUMBERTO PASCALE - SANTA CECÍLIA	1
CENTRO	UBS REPÚBLICA - FERNANDA SANTE LIMEIRA	3
LESTE	AMA/UBS INTEGRADA JARDIM DAS LARANJEIRAS	1
LESTE	UBS CIDADE TIRADENTES I - LUIS MARANHÃO	1
LESTE	UBS JARDIM AURORA	1
LESTE	UBS JARDIM COLONIAL	3
LESTE	UBS PREFEITO PRESTES MAIA	1
NORTE	UBS DR. WALTER ELIAS - CASA VERDE BAIXA	1
SUDESTE	AMA/UBS INTEGRADA JARDIM ELBA - HUMBERTO GASTÃO BOD	1
SUDESTE	UBS HELIOPOLIS	1
SUDESTE	UBS IGUAÇU	1
SUDESTE	UBS JARDIM DOS EUCALÍPTOS - HELIO MOREIRA SALLES	1
SUDESTE	UBS MOINHO VELHO II	1
SUDESTE	UBS SANTA MADALENA	1
SUDESTE	UBS VILA EMA - DR FUAD KASSAB	1
SUDESTE	UBS VILA HELOISA	1
SUL	AMA/UBS INTEGRADA PARQUE DOROTEIA	1
SUL	UBS JARDIM CAMPINAS	1
SUL	UBS JARDIM REPÚBLICA	1
SUL	UBS JARDIM SILVEIRA	1
SUL	UBS NOVA AMÉRICA	2
<b>TOTAL GERAL</b>		<b>27</b>

## Ausência de Vagas no Siga para agendamento de consulta: Recém-Nascido e desfechos - Dezembro de 2024



Este mês de 462 RNs que poderiam sair sem consulta agendadas, após todos os esforços das Apoiadoras em conseguir agendamentos via telefone, e-mail, whatsApp, 55 RN não conseguiram agendamento, sendo 14 da coordenadoria Leste.



## Sem vagas no SIGA, mesmo após contato telefônico na UBS Recém-Nascido - Dezembro de 2024

CR	UBS	Sem vagas no SIGA, mesmo após contato telefônico na UBS
CENTRO	UBS BOMRETIRO - DR. OCTAVIO AUGUSTO RODOVALHO	5
CENTRO	UBS BORACEA	2
CENTRO	UBS CAMBUCI	1
CENTRO	UBS DR. HUMBERTO PASCALE - SANTA CECÍLIA	2
CENTRO	UBS NOSSA SENHORA DO BRASIL - ARMANDO D'ARIENZO	1
CENTRO	UBS REPÚBLICA - FERNANDA SANTE LIMEIRA	9
LESTE	AMA/UBS INTEGRADA FAZENDA DO CARMO	1
LESTE	AMA/UBS INTEGRADA JARDIM DAS LARANJEIRAS	1
LESTE	AMA/UBS INTEGRADA SÍTIO DA CASA PINTADA	1
LESTE	UBS CDHU PALANQUE	1
LESTE	UBS GRÁFICOS	1
LESTE	UBS GUAIANAZES	1
LESTE	UBS GUAIANAZES II	1
LESTE	UBS INACIO MONTEIRO	3
LESTE	UBS JARDIM COLONIAL	2
LESTE	UBS JARDIM VITÓRIA	1
LESTE	UBS PREFEITO PRESTES MAIA	1
NORTE	UBS DR. DOMINGOS MAZZONETO DE CILO - VILA AURORA	1
OESTE	UBS JARDIM VERA CRUZ - PERDIZES	1
SUDESTE	AMA/UBS INTEGRADA JARDIM ELBA - HUMBERTO GASTÃO BODRA	1
SUDESTE	AMA/UBS INTEGRADA PARI	2
SUDESTE	UBS IGUAÇU	1
SUDESTE	UBS JARDIM DOS EUCALÍPTOS - HELIO MOREIRA SALLES	1
SUDESTE	UBS MOINHO VELHO II	1
SUDESTE	UBS SANTA MADALENA	1
SUDESTE	UBS VILA EMA - DR. FUAD KASSAB	1
SUL	AMA/UBS INTEGRADA PARQUE DOROTEIA	1
SUL	UBS JARDIM CAMPINAS	1
SUL	UBS JARDIM REPÚBLICA	1
SUL	UBS NOVA AMÉRICA	2
SUL	UBS PARQUE ARARIBA	1
SUL	UBS VILA CONSTÂNCIA - DR. VICENTE OCTAVIO GUIDA	2
<b>TOTAL GERAL</b>		<b>55</b>



## Capacitação - Dezembro de 2024

Tabela 6 - Capacitação, Dezembro de 2024.

Tema da Capacitação	Público Alvo	Objetivo
Inteligência Emocional	Auxiliar de Enfermagem Apoiador Mãe Paulistana	Desenvolver habilidades que auxiliem reconhecer, entender e gerenciar as próprias emoções.

## Considerações finais

As Apoiadoras REMAMI realizaram em média 92% dos agendamentos das consultas de puérperas e RNs. Os casos de maior dificuldade são realizados em parceria com as UBSs, supervisões e coordenadorias de saúde. Essa parceria tem sido fundamental para o agendamento efetivo das consultas de contra referência sem vaga no SIGA.

Das 462 ausências de vagas para agendamento de consultas no SIGA de puérperas e 462 de RNs, foram agendados 43% por contato telefônico direto com a UBS, 24% por e-mail, 24% por WhatsApp e 9% saíram sem consulta agendada.

Identificado que a Coordenadoria Leste, em relação às outras Coordenadorias apresenta maior dificuldade de oferta de vagas de consultas para puérperas e a Coordenadoria Centro com maior dificuldade de oferta de vagas de consultas para RN.

“Nunca duvide quando um pequeno grupo de pessoas engajadas com um propósito possa fazer para transformar vidas.”

*(Margaret Mead - OMS)*



**CEJAM**

[f](#) [@](#) [in](#) [▶](#) | CEJAM Oficial