

# **RELATÓRIO GERENCIAL DA QUALIFICAÇÃO DA ASSISTÊNCIA**

**Parte IV - Parto Seguro à Mãe Paulista 002/2011**

**Rede Municipal de Atenção Materno Infantil -  
REMAMI**



**Novembro - 2024**

# Sumário

3	Gestão de Pessoas
4	Quantitativo Atestados por Hospital
5	Distribuição Auxiliares de Enfermagem Apoiadores por Coordenadoria Norte
6	Distribuição Auxiliares de Enfermagem Apoiadores por Coordenadoria Sul
7	Distribuição Auxiliares de Enfermagem Apoiadores por Coordenadoria Sudeste
8	Distribuição Auxiliares de Enfermagem Apoiadores por Coordenadoria Centro-Oeste
9	Distribuição Auxiliares de Enfermagem Apoiadores por Coordenadoria Leste
10 -11	Resultados dos Indicadores REMAMI
12	Comparativo dos indicadores Trabalhados no REMAMI sem exclusão
13	Indicadores Trabalhados no REMAMI
14-17	Pesquisa de Satisfação pelo REMAMI em 31 Hospitais do município de SP
18-21	Casa de Parto - Casa Angela - Pesquisa de Satisfação pelo REMAMI
22-25	Casa de Parto Sapopemba Pesquisa de Satisfação pelo REMAMI
26	Consultas agendadas para mulheres internadas pós aborto por hospital
27	Consultas agendadas nas unidades básicas de saúde para gestantes patológica pelos hospitais
28	Consultas agendadas dos RNs internados
29	Total de partos por Coordenadoria Regional de Saúde, levantados através dos relatórios das entrevistas
30	Ausência de Vagas no Siga para agendamento de consultas da Puérpera
31	Ausência de Vagas no Siga para agendamento de consulta do recém-nascido
32	Dados Consolidados dos indicadores de qualificação do cartão de pré natal, segundo as coordenadorias Capacitação
33	Inserção de DIU e Implante Contraceptivo, agendamento de inserção de DIU - 2024
34	Considerações Finais

## Gestão de Pessoas - Novembro de 2024

MOVIMENTAÇÃO	
Legenda	Quantidade
AT- Atestados	15
A- Ausência	00
*LS-Licença Saúde	03
LN- Licença Nojo	00
LG- Licença Gala	00
LM - Licença Maternidade	00
LME- Licença Maternidade Estendida	00
IA - Incentivo Amamentação	00
FE - Férias	04
AD- Admissão	03
PD- Pedido de Demissão	00
D- Desligamento	01
Promoção	02

## Distribuição Auxiliares de Enfermagem Apoiadores por Coordenadoria Norte-SP - Novembro de 2024

I- Hospitais da Coordenadoria Norte	Auxiliar de Enfermagem
1- Hosp. Mun. Cachoeirinha Mario de M. A. da Silva	1- Eliane Cristina dos Santos Silva
	2- Maria Luzinete de Vasconcelos
	3- Izabela Salomão Cardoso
	4- Ronara Fernandes Ribeiro -
2- Hosp. Mun. Vereador José Storopoli - Vila Maria	5 -Rosa Maria de Souza Araújo
3- Hosp. SES. Mandaqui	6 - Simone Lima de Oliveira
4- Hosp. SES. de Taipas - Kátia de Souza Rodrigues	7- Lais Ocrecio Mendes
5- Hosp. São Luiz Gonzaga	8- Ana Paula Ap. de Albuquerque
	9- Thauane Priscila Silverio
6 - Cobertura Região Norte	10- Mayara Cristina de Souza Francisco

## Distribuição Auxiliares de Enfermagem Apoiadores por Coordenadoria Sul-SP - Novembro de 2024

II- Hospitais da Coordenadoria Sul	Auxiliar de Enfermagem
1- Hosp. Mun. Campo Limpo Fernando Mauro Pires da Rocha	1- Emily Mayara Salustiano Cruz 2- Amanda Fiuza Lima 3- *Beatriz Sílio Santos 4- Grazielle Santana de Oliveira *Licença Saúde
2- Hospital Municipal Dr. Moysés Deutsch (M'Boi Mirim)	5- Ana Paula Oliveira L. de Alencar 6- Solange Souza Santos do Carmo
3- Hosp. SES. Mat. de Interlagos	7- Larissa de Oliveira Rufino 8- Elaine Cristina da Gama
4-Hosp. SES. do Grajaú	9- Jessica Costa Bueno
5-Hosp. Parelheiros	10- Isabella dos Santos Silveira 11- Angela Pereira
6- Hosp. SES. Pedreira - Ass. Congregação de Santa Catarina	12- Ivani Reis Teixeira dos Santos 13- Jaine Gonçalves Lima
7- Cobertura Região Sul	14 - Yasmim Cristina Ribeiro de Oliveira

## Distribuição Auxiliares de Enfermagem Apoiadores por Coordenadoria Sudeste-SP - Novembro de 2024

III- Hospitais da Coordenadoria Sudeste	Auxiliar de Enfermagem
1- Hosp. Mun. Inácio Proença de Gouveia João XXIII	1- Arleci Santana Gomes
2- Hosp. SES. Ipiranga	2- Fabiana Braga de Lima
3- Hosp. SES. Leonor M. de Barros	3- Aline Vitoria da Silva 4- Victoria Maria Belini de Almeida
4- Hosp. SES. Vila Alpina	5- Aline da Rocha Sena 6- Danielle da Silva Tavares
5- *Hosp. SES. de Sapopemba	7- Francileide Gomes da Silva Brito 8- Taina Ferreira Crepaldi Medeiros
6- Maternidade Amparo Maternal	9- *Maria Vania Pinheiro 10- Marta Ferreira Nogueira de Abreu 11 Welligton Bueno dos Santos *Licença saúde
7- Cobertura Região Sudeste	12- Monique da Silva Nascimento

## Distribuição Auxiliares de Enfermagem Apoiadores por Coordenadoria Centro-Oeste - SP - Novembro de 2024

IV- Hospitais da Coordenadoria Centro-Oeste	Auxiliar de Enfermagem
1- Hosp. Mun. J.Sarah Mário Degni	1- Gustavo Cavalcante de Freitas
2- Hospital do Servidor Público Municipal – HSPM	2- Cobertura com escala CEJAM
3- Hosp. das Clínicas – Inst. Central	3 - Andrea Aparecida dos Santos
4- Hosp. Universitário USP SP	4- Verônica Medeiros
5- Irmandade da Santa Casa de Misericórdia de São Paulo	5- Daniela Barbosa de Araujo
6 - Cobertura Região Centro-Oeste	6- Renata Xavier dos Anjos

## Distribuição Auxiliares de Enfermagem Apoiadores por Coordenadoria Leste-SP - Novembro de 2024

V- Hospitais da Coordenadoria Leste	Auxiliar de Enfermagem
1- Hosp. SMS Cidade Tiradentes	1- Aparecida Leite de Souza 2- Graziela Rogeri da Cunha Marciano
2- Hosp. Mun. Planalto Waldomiro de Paula – Itaquera	3- Tatiana Aparecida de Souza Gomes 4- *Adriana Nascimento da Silva 5- Marlene Maria da C. D. dos Santos *Licença Saúde
3- Hosp. Mun. Tide Setúbal - São Miguel	6- Glaucia Regina Alves da Silva
4- Hosp. SES. de Guaianases - Jesus Teixeira da Costa	7- Luana Batista Rocha
5- Hosp. SES. de São Mateus - Manuel Bifulco	8- Alana Cristina de Sousa Costa
6- Hospital Geral Santa Marcelina - Itaim	9- Mayara Souza Cavalcante 10 -Dayane da Cruz Teixeira
7- Hosp. Santa Marcelina – Itaquera	11- Larissa Gomes de Araujo
8- Hosp. Municipal Alípio Correa Neto	12 - Raimunda Francisca de Lima 13- Gabriela Nobrega Ferreira
9 - Cobertura Região Leste	14- Andressa Silva Ribeiro



## Resultados dos Indicadores REMAMI - Novembro de 2024

DESCRIÇÃO						
	Total de partos no mês	Agendamentos de consultas puérperas	META %	RESULTADO APURADO COM EXCLUSÃO	RESULTADO APURADO SEM EXCLUSÕES	JUSTIFICATIVA
1 - Agendamento das consultas das puérperas unidades básicas de saúde de referências	6018	5437	95	95,6%	90,3%	Exclusões Puérpera: n° %
						Total de puérperas de <i>outro município</i> 273 4,54
						Total de puérperas com <i>convênio médico</i> 52 0,86
						Total de puérperas <i>internadas</i> 1 0,02
						Total de puérperas <i>internadas UTI</i> 5 0,08
						Total de puérperas <i>transferidas</i> 2 0,03
						Total de <i>óbito materno</i> 0 0,00
						Total de <i>isolamento</i> em outro setor 0 0,00
						<b>Total de exclusões:</b> 333 5,53
						Melhoria Puérpera: <i>Sem vaga no SIGA</i> puérpera 18 0,30
2- Entrevistas realizadas das puérperas.	Total de partos informados no mês	Entrevistas realizadas	META	-	RESULTADO APURADO SEM EXCLUSÃO	
	6018	5789	85	96,2%		

Fonte: CEJAM - Novembro de 2024

A meta de agendamento consulta puerperal foi atingida, considerando as exclusões como residente em outro município, recusa da puérpera por ter convênio, casos estes que não temos governabilidade, e ao número insuficiente de vagas disponibilizadas pela Unidade Básica de referência.

### COMPARATIVO HISTÓRICO DOS INDICADORES SEM EXCLUSÕES

INDICADORES TRABALHADO	META%	RESULTADO APURADO
		novembro/2023
Agendamento das <i>consultas das puérperas</i> unidades básicas de saúde de referências	95	90

## Resultados dos Indicadores REMAMI - Novembro de 2024

DESCRIÇÃO								
	Total de nascidos vivos	Agendamentos de consultas do RN	META %	RESULTADO APURADO COM EXCLUSÃO	RESULTADO APURADO SEM EXCLUSÕES	JUSTIFICATIVA		
3- Agendamento das consultas dos RN'S unidades básicas de saúde de referências	6004	5055	95	95,4%	84,2%	Exclusões Recém Nascidos:	nº	%
						Total de recém-nascidos de <i>outro município</i>	258	4,30
						Total de recém-nascidos <i>convênio médico</i>	49	0,82
						Total de recém-nascidos <i>internados</i>	82	1,37
						Total de recém-nascidos <i>internadas UTI</i>	259	4,31
						Total de recém-nascidos <i>transferidos</i>	3	0,05
						Total de recém-nascidos <i>isolamento</i> em outro setor	0	0,00
						<i>Óbito</i>	53	0,88
						<b>Total de exclusões:</b>	<b>704</b>	<b>11,73</b>
						Melhoria RN:		
Sem vaga no SIGA para recém-nascidos	26	0,30						

Fonte: CEJAM - Novembro de 2024

A meta de agendamento de 1ª consulta do recém nascido foi atingida, considerando as exclusões como residente em outro município, e ao número insuficiente de vagas disponibilizadas pela Unidade Básica de referência.

COMPARATIVO HISTÓRICO DOS INDICADORES SEM EXCLUSÕES		
INDICADORES TRABALHADO	META%	RESULTADO APURADO
		novembro/2023
3 - Agendamento das <i>consultas dos RN's</i> unidades básicas de saúde de referências	95	85

## Histórico dos Indicadores Trabalhados no REMAMI sem exclusão - Novembro de 2024

Descrição dos indicadores	Meta	setembro 2024		outubro 2024		novembro 2024	
	%	Nº	%	Nº	%	Nº	%
1- Total de entrevistas realizadas pelas apoiadoras	85	5789	96%	6079	96%	6018	96%
2- Agendamentos de Consultas de Puérperas pelas apoiadoras	95	5437	90%	5717	90%	5717	90%
3- Agendamentos de Consultas de Recém-Nascidos pelas apoiadoras	95	5055	85%	5327	84%	5327	84%

Fonte: CEJAM - Novembro de 2024

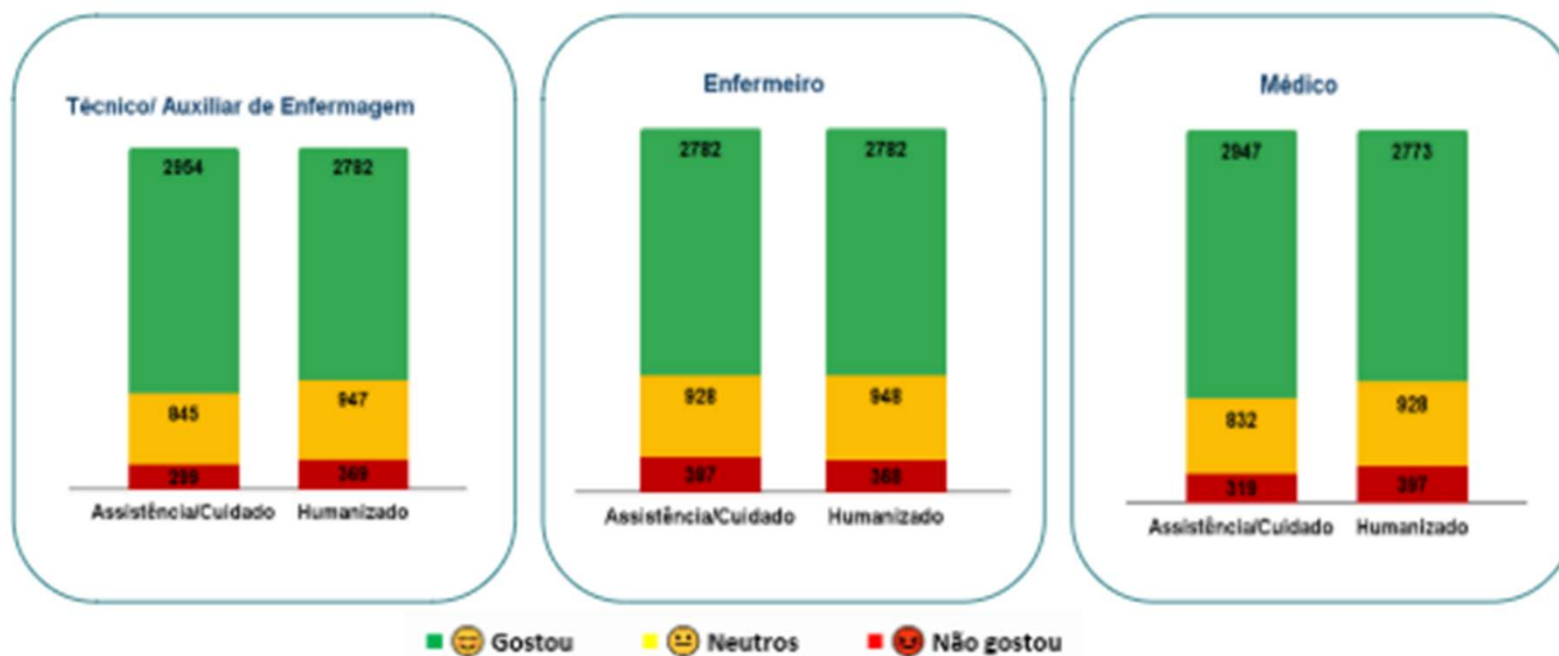
Histórico dos indicadores	Meta	novembro/2023	
	%	Nº	%
1- Total de entrevistas realizadas pelas apoiadoras	85	6876	95%
2- Agendamentos de Consultas de Puérperas pelas apoiadoras	95	6495	90%
3- Agendamentos de Consultas de Recém-Nascidos pelas apoiadoras	95	6012	85%

## Histórico Indicadores Trabalhados no REMAMI - Novembro de 2024

INFORMAÇÕES COMPLEMENTARES			
	setembro-24	outubro-24	novembro-1
1- Quantidade de Partos informados pelos hospitais com Apoiadoras Mãe Paulistana	6460	6328	6018
2- Quantidade de Nascidos Vivos informados pelos hospitais com Apoiadoras Mãe Paulistana	6109	6318	6004
3- Média de dias para agendamento da 1ª consulta puerperal pelo SIGA	8	9	8
4 -Média de dias para agendamento da 1ª consulta do recém-nascido pelo SIGA	9	10	9
5- Média da Idade Gestacional na 1ª Consulta de Pré-Natal (semanas)	10	10	10
6 - Percentual de Participação em grupos de Gestante	9	9	11
7- Percentual de Orientação sobre aleitamento materno na gestação	100%	100,00%	100,00%
8- Média de parto Normal em relação ao número de puérperas entrevistadas	60,76%	61,46%	61,82%
9- Média de parto Cesárea em relação ao número de puérperas entrevistadas	37,82%	38,05%	37,73%
10- Média de parto fórceps em relação ao número de puérperas entrevistadas	0,49%	0,49%	0,45%

# Pesquisa de Satisfação pelo REMAMI em 30 Hospitais do município de SP - Novembro de 2024

## Avaliação da gestante sobre o profissional no Pré Natal



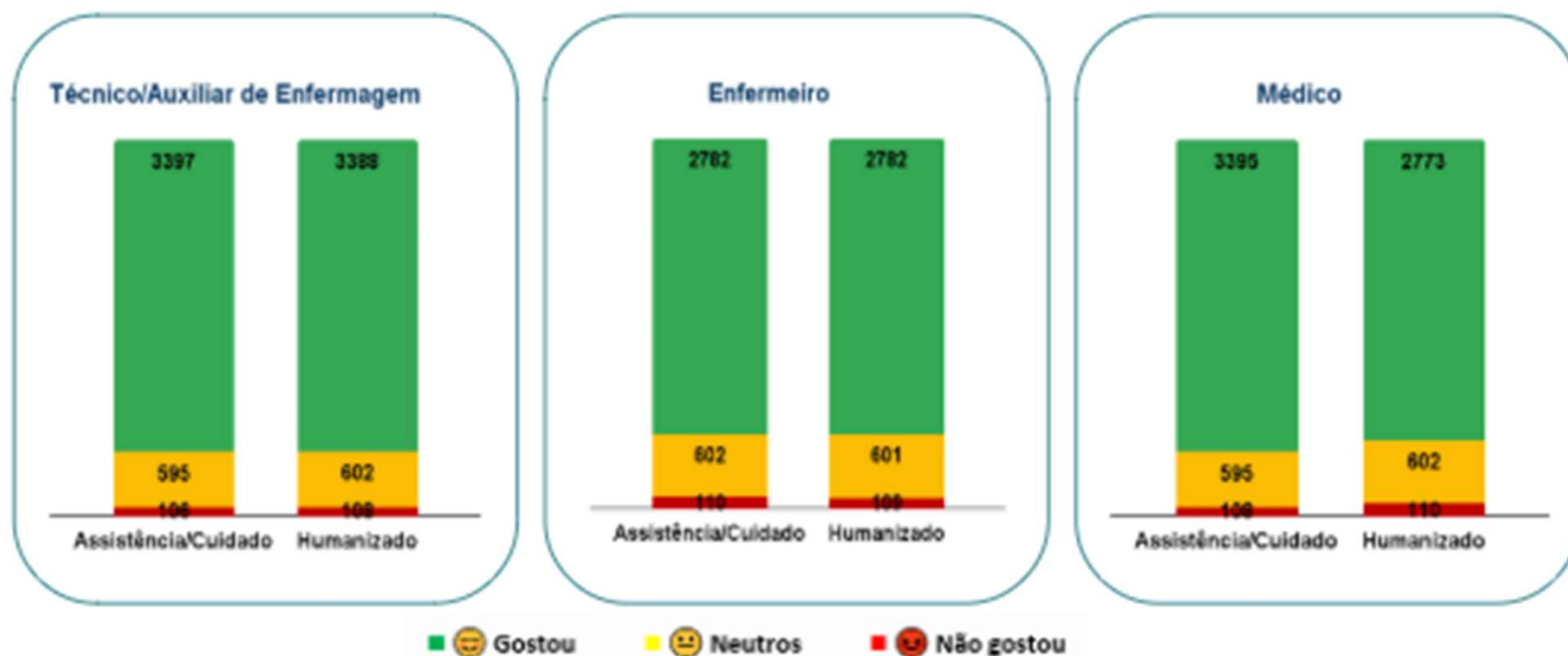
**67,8%** Avaliaram positivamente o atendimento dos profissionais  
Notas de 9 a 10

**20,6%** Foram neutros na avaliação o atendimento dos profissionais  
Notas 7 a 8

**11,7%** Avaliaram negativamente o atendimento dos profissionais  
Notas de 0 a 6

# Pesquisa de Satisfação pelo REMAMI em 30 Hospitais do município de SP - Novembro de 2024

## Avaliação da gestante sobre o profissional no setor de Admissão e Acolhimento



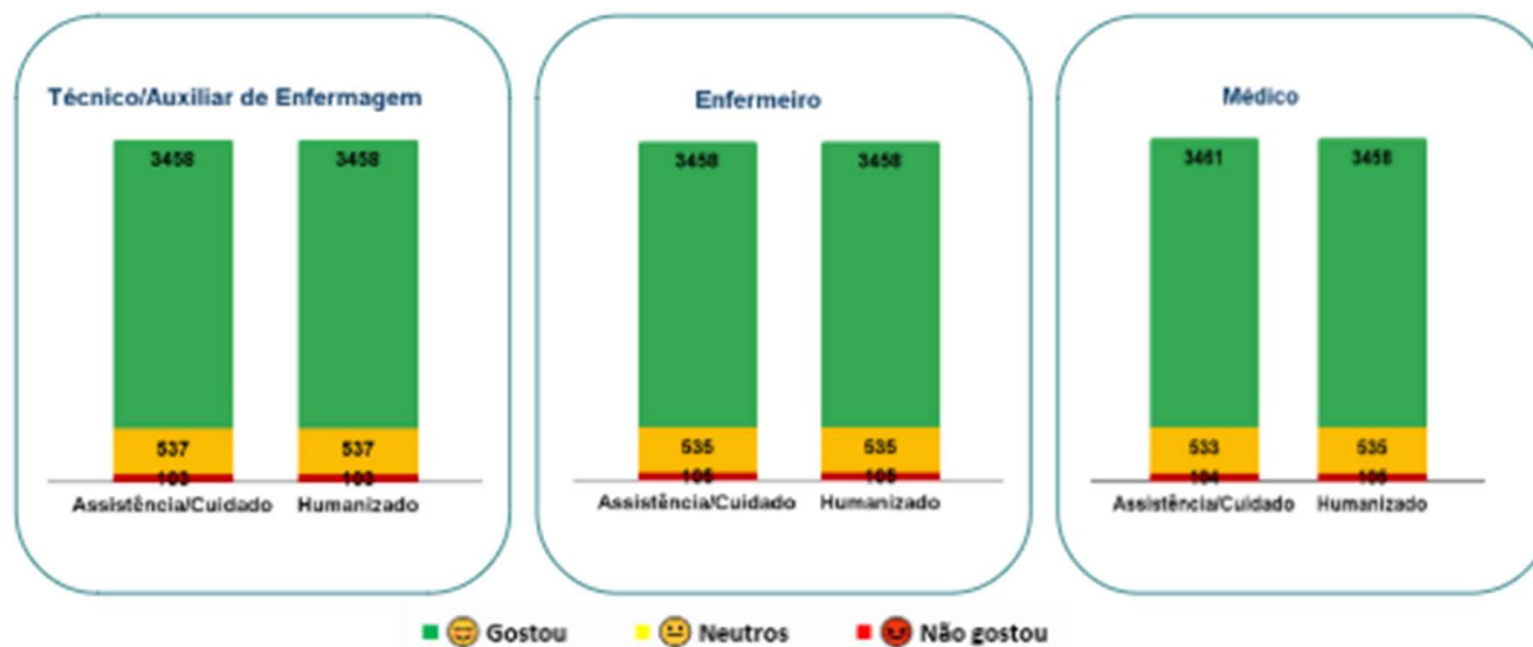
**78,3%** Avaliaram positivamente o atendimento dos profissionais  
Notas de 9 a 10

**15,8%** Foram neutros na avaliação o atendimento dos profissionais  
Notas 7 a 8

**5,9%** Avaliaram negativamente o atendimento dos profissionais  
Notas de 0 a 6

# Pesquisa de Satisfação pelo REMAMI em 30 Hospitais do município de SP - Novembro de 2024

## Avaliação da gestante sobre o profissional no trabalho de parto



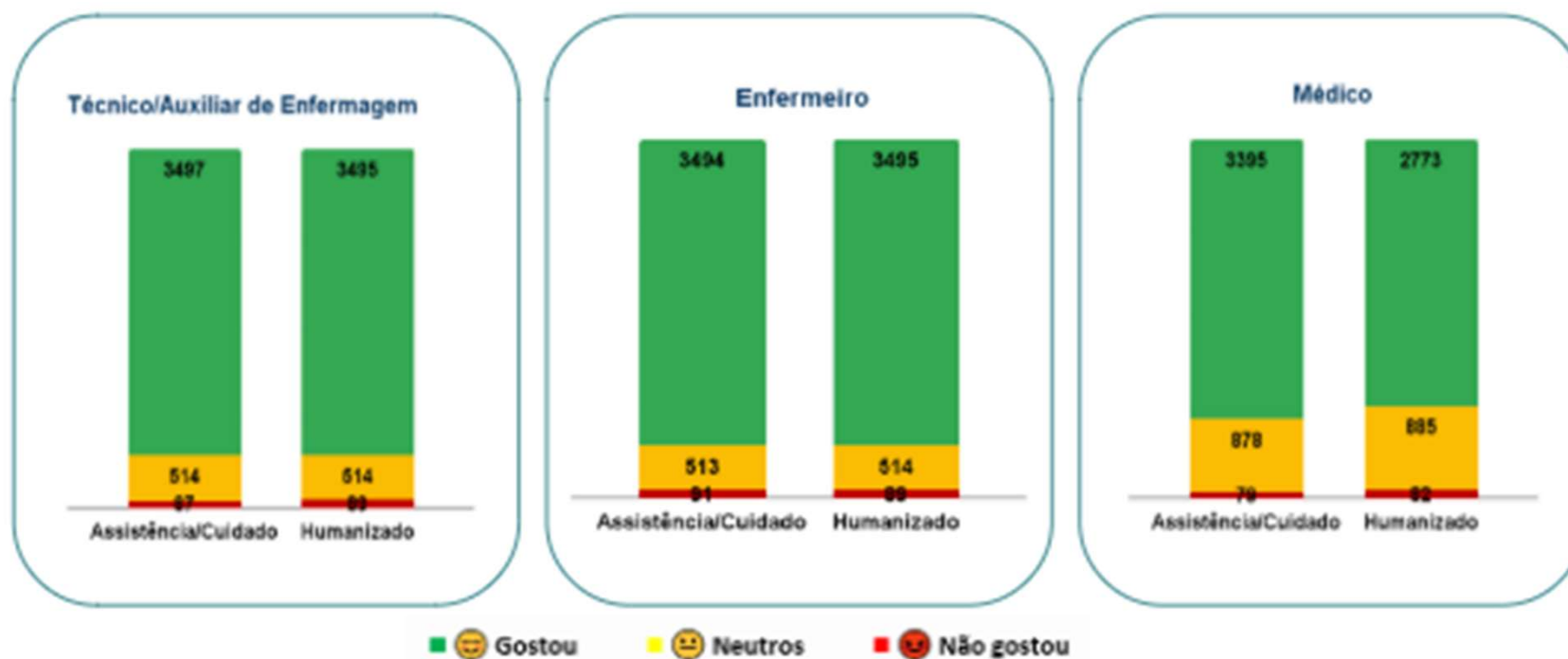
**80,6%** Avaliaram positivamente o atendimento dos profissionais  
Notas de 9 a 10

**13,7%** Foram neutros na avaliação o atendimento dos profissionais  
Notas 7 a 8

**5,7%** Avaliaram negativamente o atendimento dos profissionais  
Notas de 0 a 6

# Pesquisa de Satisfação pelo REMAMI em 30 Hospitais do município de SP - Novembro de 2024

## Avaliação da gestante sobre o profissional no parto



**79,7%**

Avaliaram positivamente o atendimento dos profissionais  
Notas de 9 a 10

**15,7%**

Foram neutros na avaliação o atendimento dos profissionais  
Notas 7 a 8

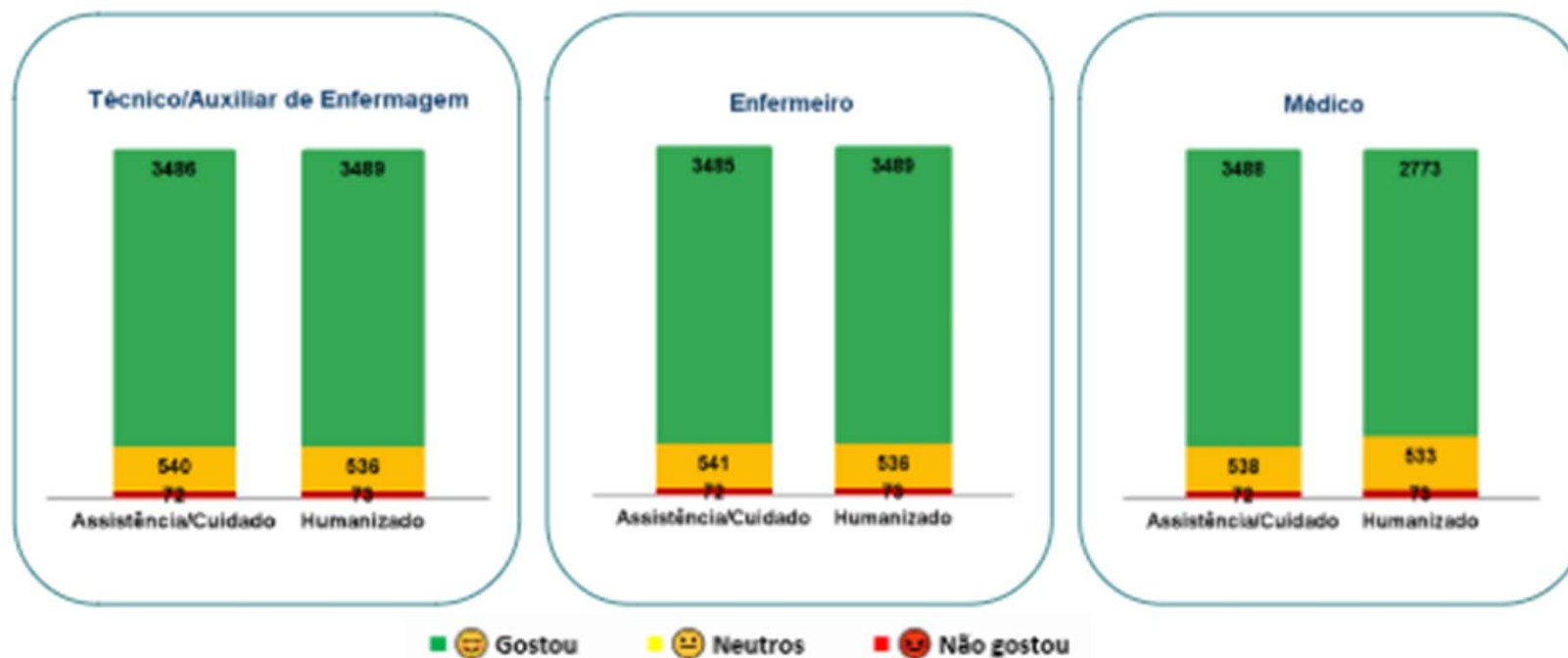
**4,7%**

Avaliaram negativamente o atendimento dos profissionais  
Notas de 0 a 6



# Pesquisa de Satisfação pelo REMAMI em 30 Hospitais do município de SP - Novembro de 2024

## Avaliação da Puérpera sobre o profissional no Alojamento Conjunto



**82,3%** Avaliaram positivamente o atendimento dos profissionais  
Notas de 9 a 10

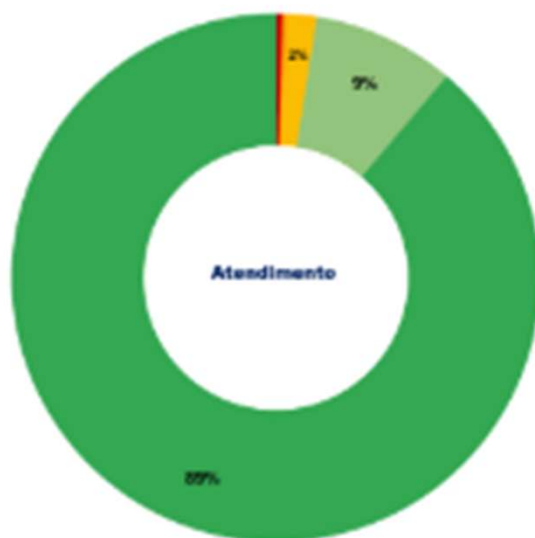
**13,5%** Foram neutros na avaliação o atendimento dos profissionais  
Notas 7 a 8

**4,2%** Avaliaram negativamente o atendimento dos profissionais  
Notas de 0 a 6

## Pesquisa de Satisfação pelo REMAMI em 30 Hospitais do município de SP - Novembro de 2024



## Pesquisa de Satisfação pelo REMAMI em 30 Hospitais do município de SP - Novembro de 2024



5837



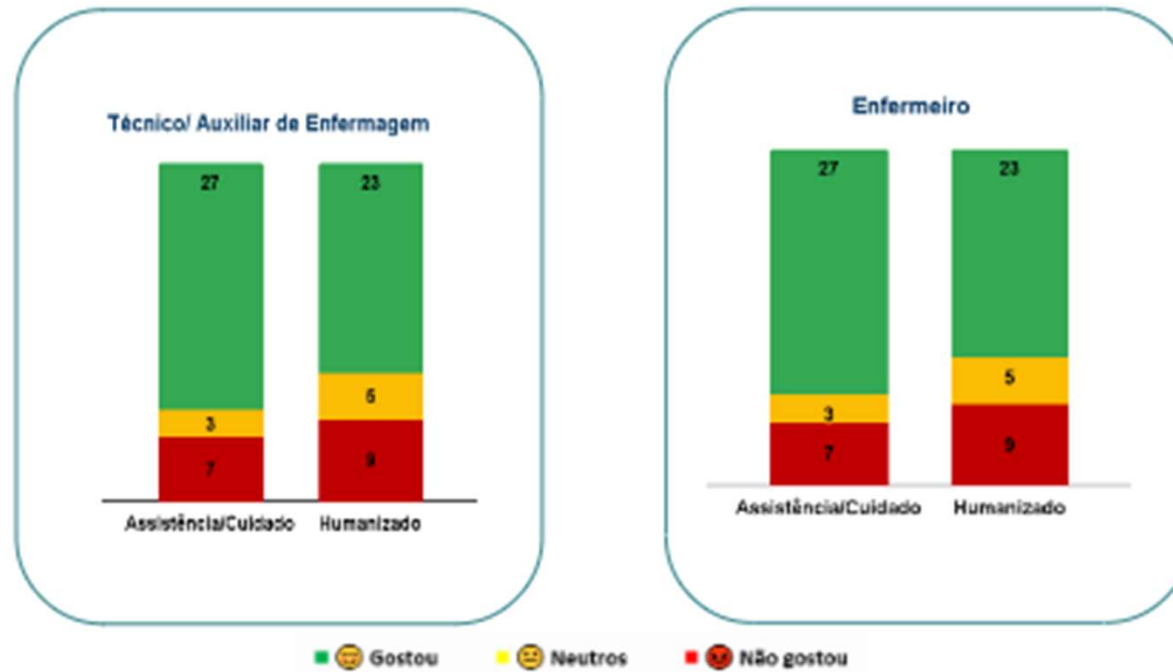
Puérpera avaliaram seu nível de satisfação em relação a recepção como :



# Casa de Parto - Casa Ângela

## Pesquisa de Satisfação pelo REMAMI - Novembro de 2024

### Avaliação da gestante sobre o profissional do Pré Natal



**67,6%** Avaliaram positivamente o atendimento dos profissionais no Pré Natal Notas de 9 a 10

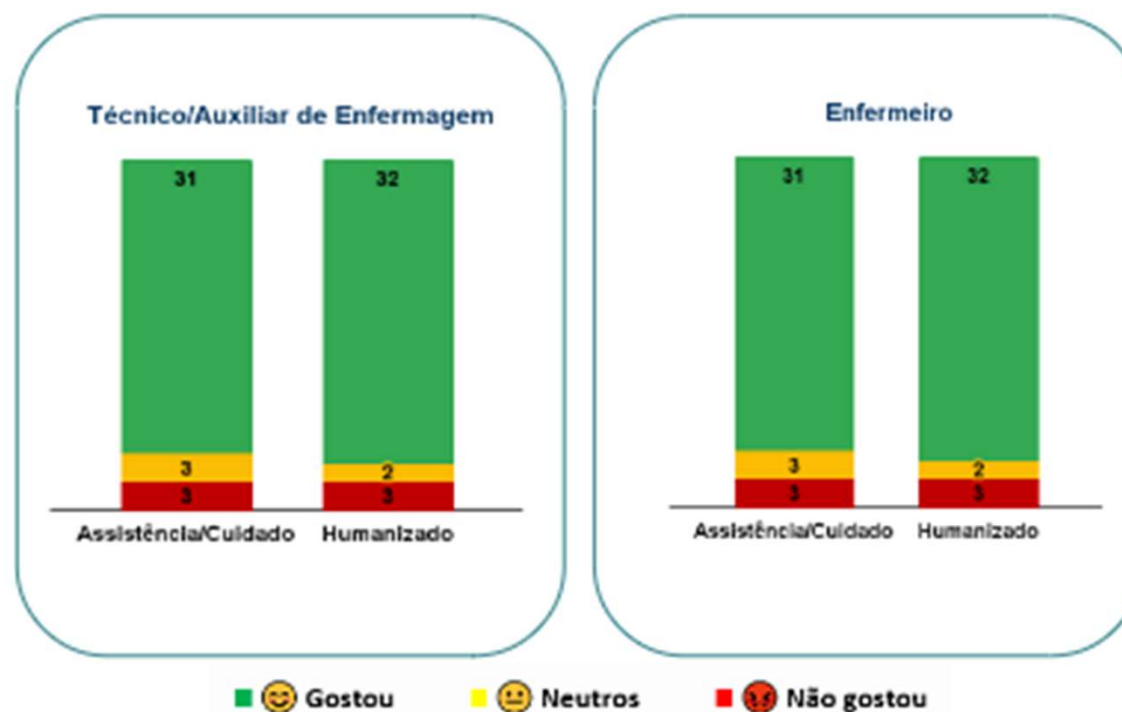
**10,8%** Foram neutros na avaliação o atendimento dos profissionais no Pré Natal Notas 7 a 8

**21,6%** Avaliaram negativamente o atendimento dos profissionais no Pré Natal Notas de 0 a 6

## Casa de Parto - Casa Ângela

### Pesquisa de Satisfação pelo REMAMI - Novembro de 2024

Avaliação da gestante sobre o profissional no setor de Admissão e Acolhimento



**85%** Avaliaram positivamente o atendimento dos profissionais: Notas de 9 a 10

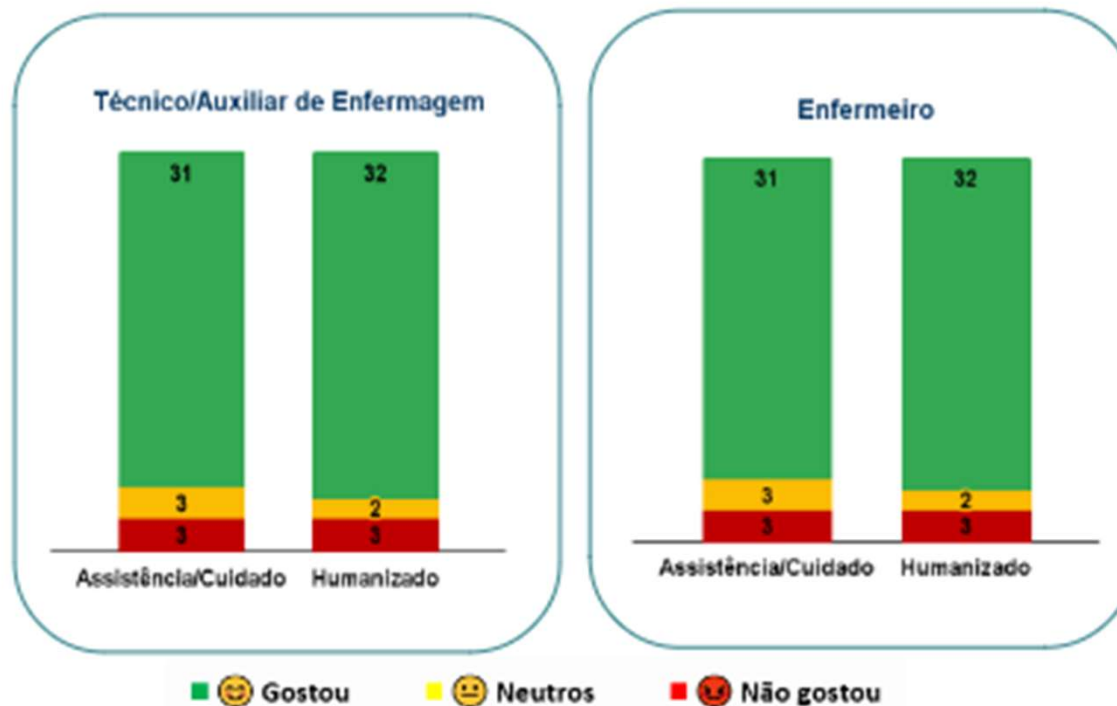
**7%** Foram neutros na avaliação o atendimento dos profissionais: Notas 7 a 8

**8%** Avaliaram negativamente o atendimento dos profissionais: Notas de 0 a 6

# Casa de Parto - Casa Ângela

## Pesquisa de Satisfação pelo REMAMI - Novembro de 2024

Avaliação da gestante sobre o profissional no trabalho de parto



85%

Avaliaram positivamente o atendimento dos profissionais  
Notas de 9 a 10

7%

Foram neutros na avaliação o atendimento dos profissionais  
Notas 7 a 8

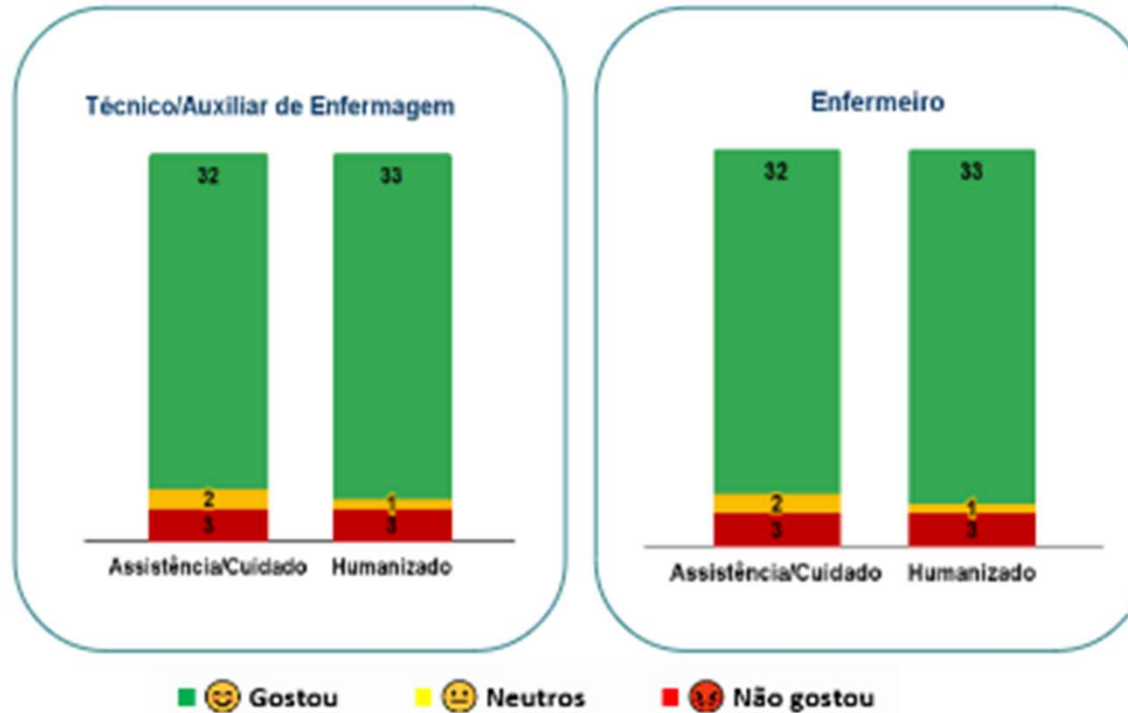
8%

Avaliaram negativamente o atendimento dos profissionais  
Notas de 0 a 6

# Casa de Parto - Casa Ângela

## Pesquisa de Satisfação pelo REMAMI - Novembro de 2024

### Avaliação da gestante sobre o profissional no parto



**88%** Avaliaram positivamente o atendimento dos profissionais: Notas de 9 a 10

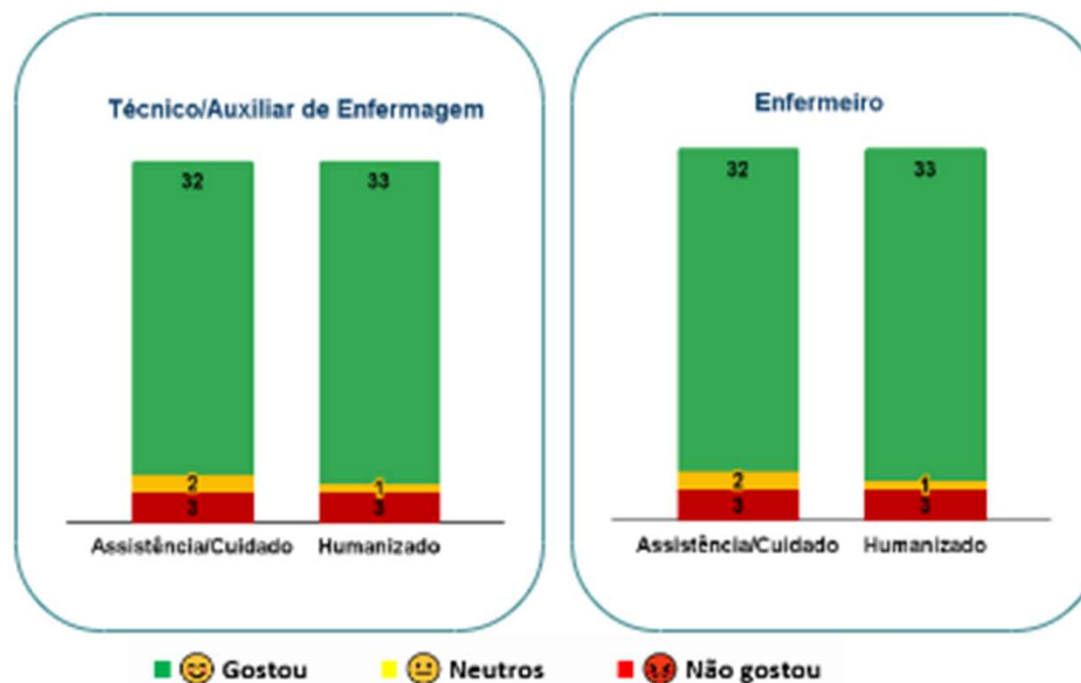
**4%** Foram neutros na avaliação o atendimento dos profissionais: Notas 7 a 8

**8%** Avaliaram negativamente o atendimento dos profissionais: Notas de 0 a 6

# Casa de Parto - Casa Ângela

## Pesquisa de Satisfação pelo REMAMI - Novembro de 2024

### Avaliação da Puérpera sobre o profissional do Alojamento Conjunto



**88%** Avaliaram positivamente o atendimento dos profissionais Notas de 9 a 10

**4%** Foram neutros na avaliação o atendimento dos profissionais Notas 7 a 8

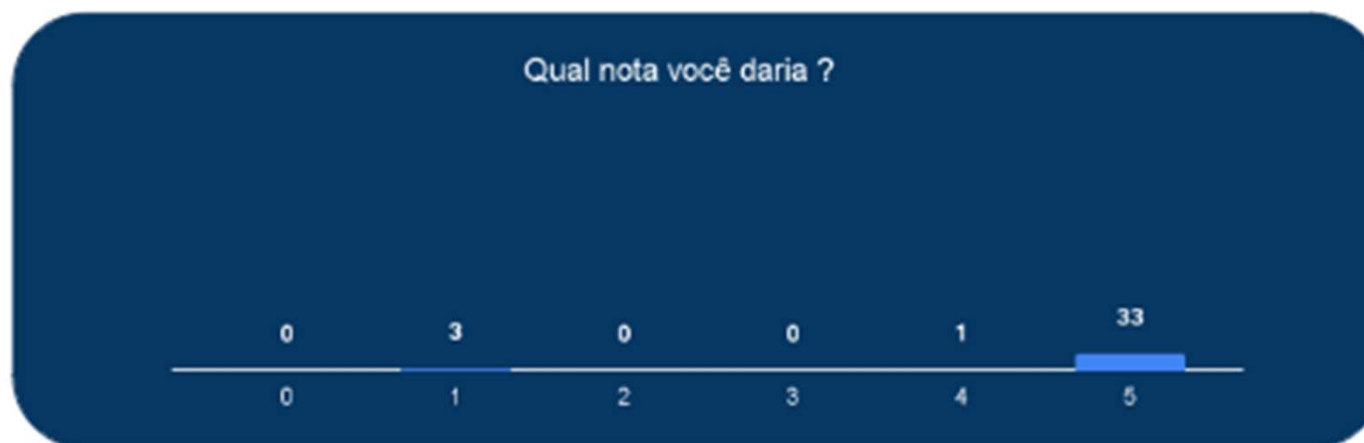
**8%** Avaliaram negativamente o atendimento dos profissionais Notas de 0 a 6



# Casa de Parto - Casa Ângela

## Pesquisa de Satisfação pelo REMAMI - Novembro de 2024

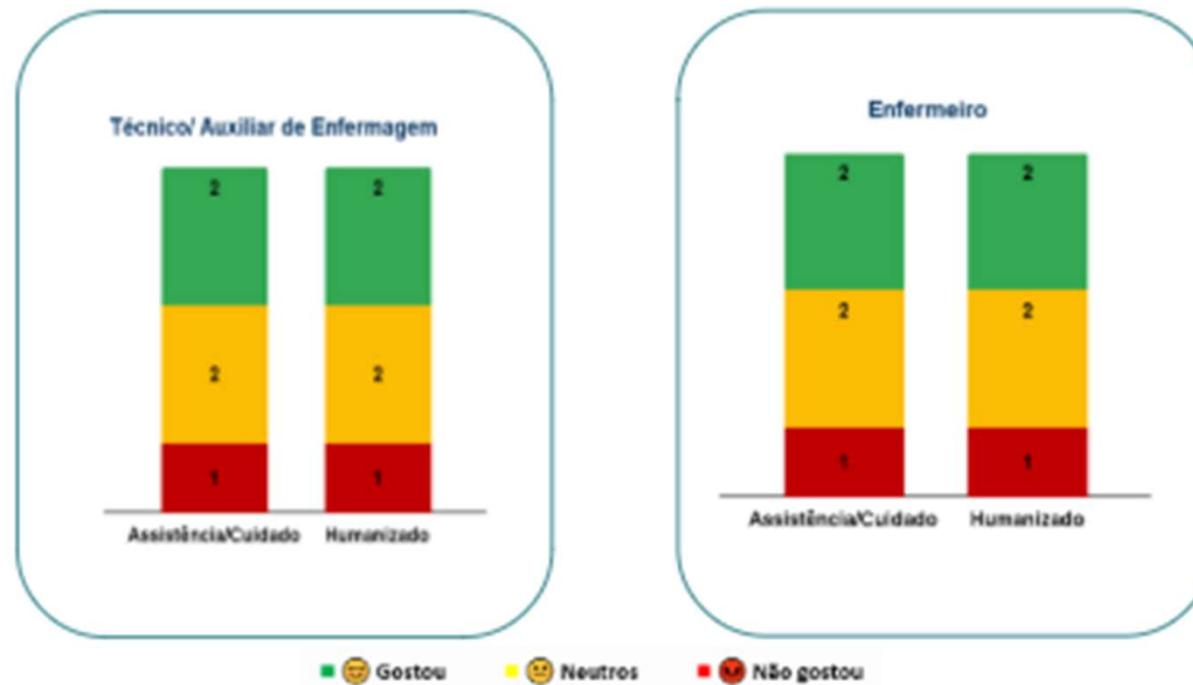
### Casa de Parto



# Casa de Parto - Sapopemba

## Pesquisa de Satisfação pelo REMAMI - Novembro de 2024

### Avaliação da gestante sobre o profissional do Pré Natal



**40,0%** Avaliaram positivamente o atendimento dos profissionais no Pré Natal Notas de 9 a 10

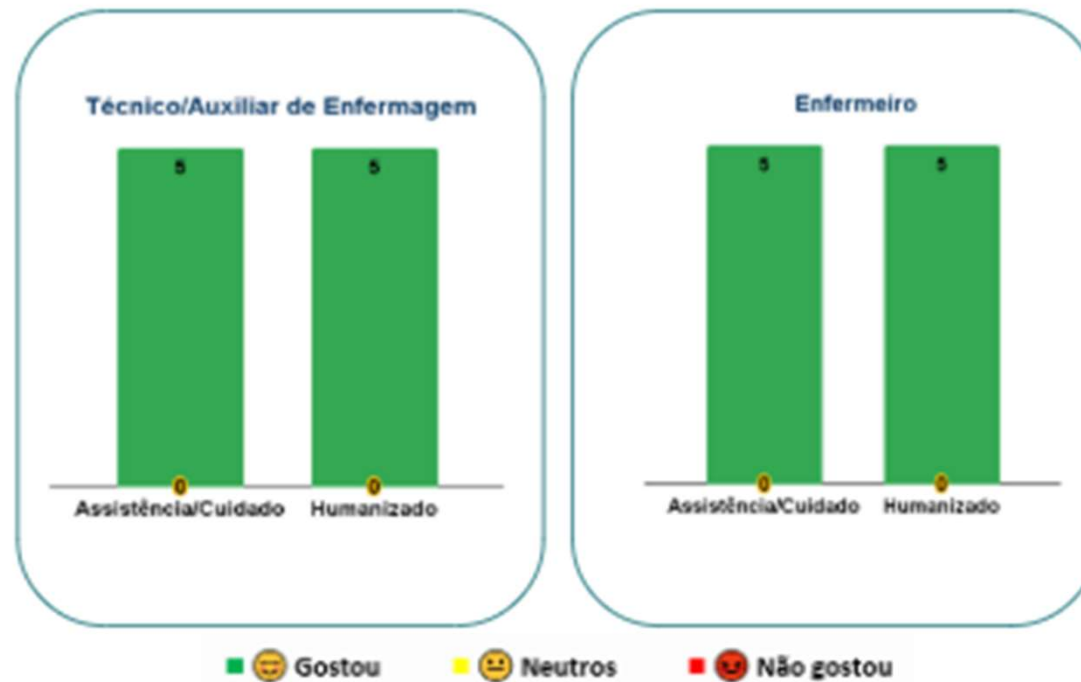
**40,0%** Foram neutros na avaliação o atendimento dos profissionais no Pré Natal Notas 7 a 8

**20,0%** Avaliaram negativamente o atendimento dos profissionais no Pré Natal Notas de 0 a 6

## Casa de Parto - Sapopemba

### Pesquisa de Satisfação pelo REMAMI - Novembro de 2024

Avaliação da gestante sobre o profissional no setor de Admissão e Acolhimento



**100%** Avaliaram positivamente o atendimento dos profissionais Notas de 9 a 10

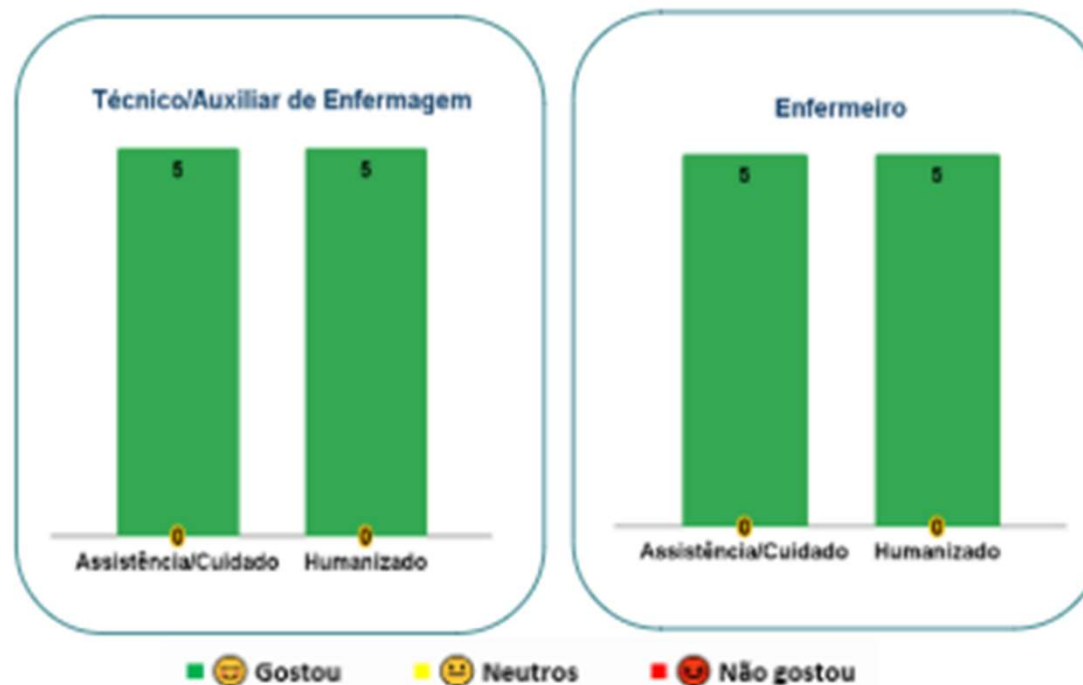
**0%** Foram neutros na avaliação o atendimento dos profissionais Notas 7 a 8

**0%** Avaliaram negativamente o atendimento dos profissionais Notas de 0 a 6

## Casa de Parto - Sapopemba

### Pesquisa de Satisfação pelo REMAMI - Novembro de 2024

Avaliação da gestante sobre o profissional no trabalho de parto



100%

Avaliaram positivamente o atendimento dos profissionais  
Notas de 9 a 10

0%

Foram neutros na avaliação o atendimento dos profissionais  
Notas 7 a 8

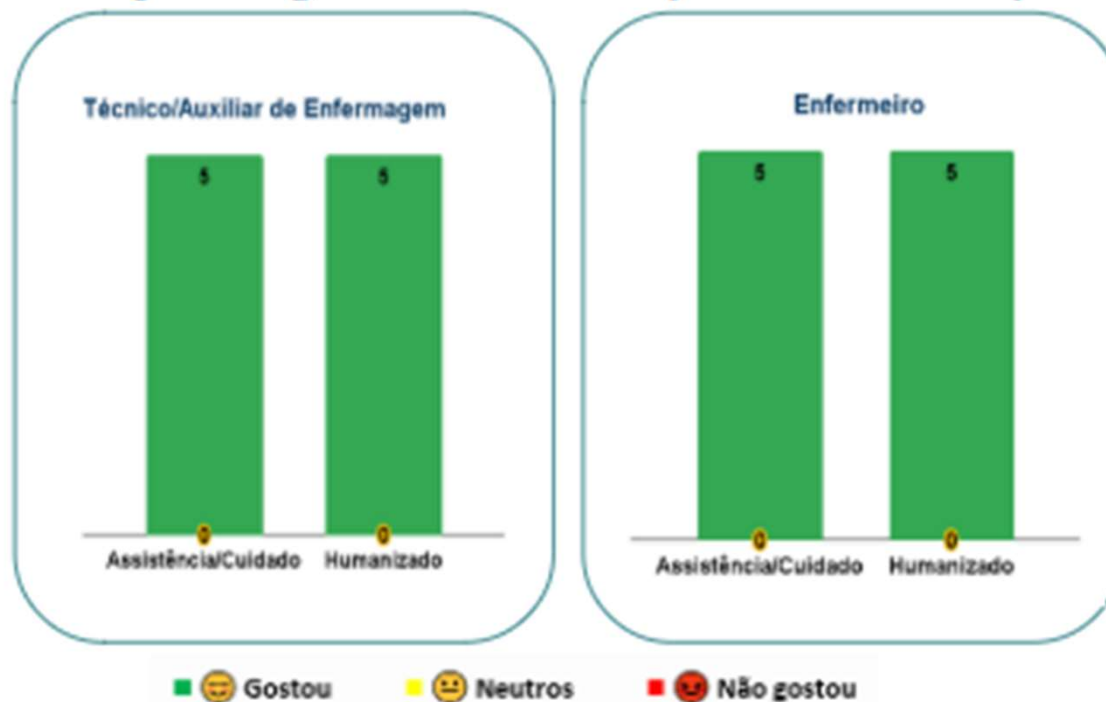
0%

Avaliaram negativamente o atendimento dos profissionais  
Notas de 0 a 6

## Casa de Parto - Sapopemba

### Pesquisa de Satisfação pelo REMAMI - Novembro de 2024

#### Avaliação da gestante sobre o profissional no parto



**100%** Avaliaram positivamente o atendimento dos profissionais Notas de 9 a 10

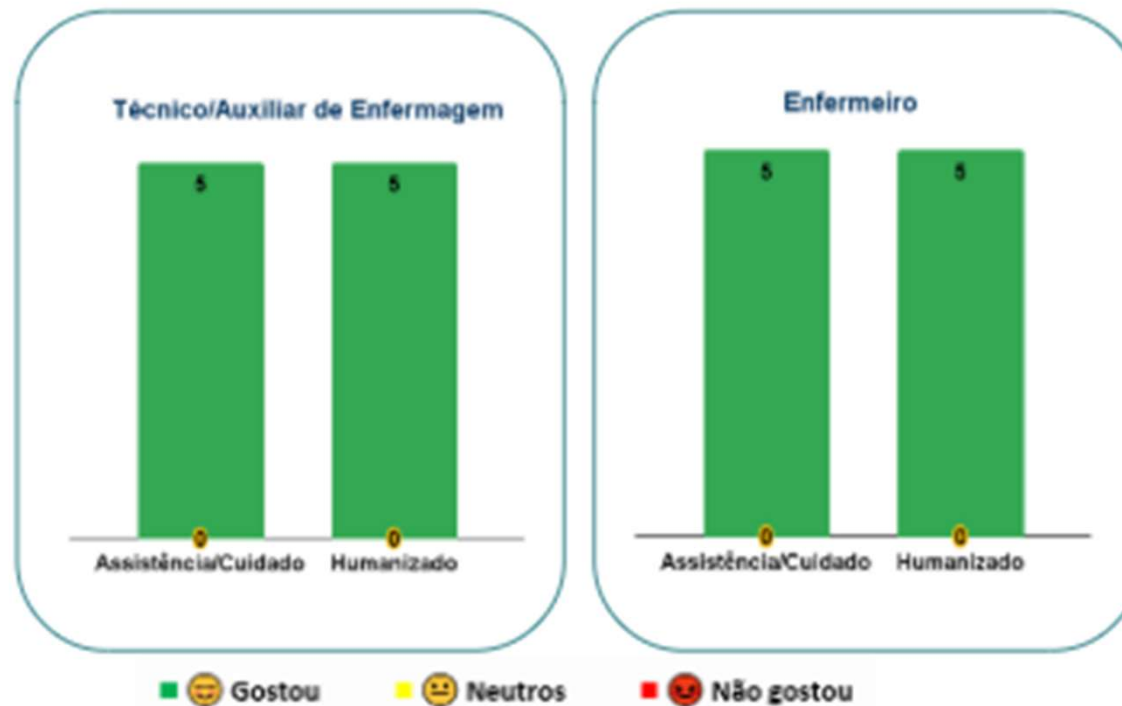
**0%** Foram neutros na avaliação o atendimento dos profissionais Notas 7 a 8

**0%** Avaliaram negativamente o atendimento dos profissionais Notas de 0 a 6

# Casa de Parto - Sapopemba

## Pesquisa de Satisfação pelo REMAMI - Novembro de 2024

### Avaliação da Puérpera sobre o profissional do Alojamento Conjunto



**100%** Avaliaram positivamente o atendimento dos profissionais: Notas de 9 a 10

**0%** Foram neutros na avaliação o atendimento dos profissionais: Notas 7 a 8

**0%** Avaliaram negativamente o atendimento dos profissionais: Notas de 0 a 6

## Consultas agendadas para mulheres internadas pós aborto por hospital - Novembro de 2024

Tabela 1 - Consultas agendadas para mulheres internadas pós aborto por hospital

Hospital	Nº de mulheres internadas	Consultas Agendadas
Hospital Guaianazes	2	2
Hospital Interlagos	17	16
Hospital Municipal de Parelheiros	13	10
Hospital Municipal J. Sarah - Mario Degni	20	19
Hospital Pedreira	24	24
Hospital Universitário Usp-SP	5	3
<b>Total Geral</b>	<b>81</b>	<b>74</b>

Este mês de 81 mulheres pós abortamento, 74 mulheres saíram com consultas agendadas. Às 7 pacientes que não tiveram consulta agendada, 4 são de outro município, 2 sem agendamento e 1 possui convênio médico.

## Consultas agendadas nas Unidades Básicas de Saúde para gestantes patológica por hospitais - Novembro de 2024

Tabela 2 - Consultas agendadas das gestantes patológicas

Rótulos de Linha	Hiperêmese	Hipertensão Arterial na Gestação	Outros Mellitus na Gestação	Pré-Eclâmpsia	Trabalho de Parto Prematuro	Oligodrâmio	Pré-Eclâmpsia, Hipertensão Arterial na Gestação	Placenta Prévia	Total Geral
Hospital Alipio Correa Neto		1	1	6	1	1			10
Hospital Interlagos				2					2
Hospital Municipal de Parelheiros			1	1				1	3
Hospital Pedreira	5	4	11	4		1	1		26
Hospital Vila Alpina		1		1					2
Hospital Guaianazes				1					1
<b>Total Geral</b>	<b>5</b>	<b>6</b>	<b>13</b>	<b>15</b>	<b>1</b>	<b>1</b>	<b>1</b>	<b>1</b>	<b>44</b>

Este mês de 44 gestantes internadas, 43 mulheres saíram com a consulta agendada. A paciente que não teve a consulta agendada é de outro município.



## Consultas agendadas dos RNs internados - Novembro de 2024

Tabela 3 - Consultas agendadas dos RN's internados

	Outros	Distúrbio respiratório	Icterícia	Prematuridade	Baixo peso	Distúrbio Cardíaco	Infecção	Anóxia / hipóxia	Total Geral
Hosp. Mun. Vereador José Storopoli - Vila Maria	3	1	1		10				15
Hospital Alípio Correa Neto	5	3	1	4	2	1	1		17
Hospital Amparo Maternal		1		1					2
Hospital Campo Limpo					1				1
Hospital Geral de Santa Marcelina					1				1
Hospital Ignácio Proença de Gouveia	3				6				9
Hospital Interlagos	6			3	2				11
Hospital Leonor Mendes de Barros	14	2			3				19
Hospital M Boi Mirim	8			2	1				11
Hospital Municipal J. Sarah - Mario Degni					1				1
Hospital Pedreira		3		6	4		7		20
Hospital São Mateus	3				5				8
Hospital Sapopemba		5		1	3				9
Hospital Tide Setúbal		1		2	3		5		11
Hospital Vila Alpina		2		4	1	1			8
Hospital Vila Nova Cachoeirinha	41	1		1	9		1		53
Hospital Waldomiro de Paula	2	4		2					8
Irmandade de Santa Casa de Misericórdia de São Paulo					1			1	2
<b>Total Geral</b>	<b>85</b>	<b>23</b>	<b>2</b>	<b>26</b>	<b>53</b>	<b>2</b>	<b>14</b>	<b>1</b>	<b>206</b>

Este mês de 206 RNs internados, 200 tiveram alta hospitalar saíram com consulta agendada na sua UBS de referência. Os 6 bebês que não tiveram agendamento, 4 evoluíram a óbito, 1 outro município e 1 transferido.

# Total de partos por Coordenadoria Regional de Saúde, levantados através dos relatórios das entrevistas - Novembro de 2024

Tabela 4 - Total de partos levantados através dos relatórios das entrevistas

	Casa Angela	Casa de Parto Sapopemba	Hosp. Mun. Vereador José Storobolli - Vila Maria	Hospital Alípio Correa Neto	Hospital Amparo Maternal	Hospital Campo Limpo	Hospital das Clínicas	Hospital Geral de Santa Marcelina	Hospital Grajaú	Hospital Guaianazes	Hospital Ignácio Proença de Gouveia	Hospital Interlagos	Hospital Ipiranga	Hospital Leonor Mendes de Barros	Hospital M Boi Mirim	Hospital Mandaqui	Hospital Municipal de Parelheiros	Hospital Municipal J. Sarah - Mario Deani	Hospital Pedreira	Hospital Santa Marcelina Itaquera	Hospital São Luiz Gonzaga	Hospital São Mateus	Hospital Sapopemba	Hospital Servidor Público Municipal	Hospital Taipas	Hospital Tide Setúbal	Hospital Tiradentes	Hospital Universitário Usp-SP	Hospital Vila Alpina	Hospital Vila Nova Cachoeirinha	Hospital Waldomiro de Paula	Irmandade de Santa Casa de Misericórdia de São Paulo	Total Geral
CENTRO	2	0	0	0	39	1	5	0	0	0	3	1	12	4	0	2	1	1	1	1	1	0	0	15	0	0	0	0	1	5	0	48	143
LESTE	0	2	0	220	12	0	11	115	18	27	9	12	1	26	0	0	4	1	0	38	2	96	93	0	0	199	185	1	40	5	331	2	1450
NORTE	3	0	122	1	21	2	7	1	0	0	3	1	1	31	0	105	0	5	1	3	200	1	2	0	140	2	0	7	0	451	2	4	1116
OESTE	5	0	0	1	5	2	20	0	0	0	1	1	0	0	1	2	1	102	1	0	1	1	0	0	0	0	0	87	0	3	0	7	241
SUDESTE	1	5	10	40	87	2	4	2	1	0	145	19	145	201	0	1	3	4	9	3	4	3	116	0	0	4	1	1	106	4	12	3	936
SUL	16	0	0	1	64	337	13	1	108	0	5	234	0	1	330	0	176	8	170	1	3	0	0	1	0	1	0	39	2	2	1	4	1518
OUTROS	0	3	6	9	33	8	39	26	1	2	3	5	5	6	14	3	21	55	11	16	10	4	4	1	5	21	6	29	6	18	13	3	386
<b>Total Geral</b>	<b>27</b>	<b>10</b>	<b>138</b>	<b>272</b>	<b>261</b>	<b>352</b>	<b>99</b>	<b>145</b>	<b>128</b>	<b>29</b>	<b>169</b>	<b>273</b>	<b>164</b>	<b>269</b>	<b>345</b>	<b>113</b>	<b>206</b>	<b>176</b>	<b>193</b>	<b>62</b>	<b>221</b>	<b>105</b>	<b>215</b>	<b>17</b>	<b>145</b>	<b>227</b>	<b>192</b>	<b>164</b>	<b>155</b>	<b>488</b>	<b>359</b>	<b>71</b>	<b>5790</b>
<b>% Referência</b>	59	50	88	81	33	96	20	79	84	93	86	86	88	75	96	93	85	58	88	61	90	91	54	6	97	88	96	53	68	92	3	68	
<b>% Fora</b>	41	50	12	19	67	4	80	21	16	7	14	14	12	25	4	7	15	42	12	39	10	9	46	94	3	12	4	47	32	8	97	32	

# Dados Consolidados dos indicadores de qualificação do cartão de pré natal, segundo as Coordenadorias - Novembro de 2024

Tabela 5 - Total de CPN avaliados através dos relatórios das entrevistas

## Dados consolidados do cartão pré-natal

	TOTAL DE CPN AVALIADOS	IDENTIFICAÇÃO DAS UBS NO CARTÃO PRÉ NATAL		IDENTIFICAÇÃO DA MATERNIDADE DE REFERÊNCIA NO CARTÃO DE PRÉ-NATAL		IDENTIFICAÇÃO DOS DADOS OBSTÉTRICOS NO CPN		REGISTRO DE 7 CONSULTAS OU MAIS NO CPN		REGISTRO DO NOME DO MÉDICO E ENFERMEIRO PRENATALISTA NO CPN		REGISTRO DOS DADOS DA PUÉRPERA NO CPN		REGISTRO DA AVALIAÇÃO ODONTOLÓGICA NO CPN		Registro dos exames do 1º trimestre, 2º trimestre, 3º trimestre no CPN		REGISTRO DO TESTE RÁPIDO	
		Sim	%	Sim	%	Sim	%	Sim	%	Sim	%	Sim	%	Sim	%	Sim	%	Sim	%
CENTRO	142	86	61%	82	58%	125	88%	113	80%	55	39%	128	90%	29	20%	79	56%	132	93%
LESTE	1450	1013	70%	778	54%	1118	77%	1322	91%	831	57%	1108	76%	253	17%	1035	71%	1386	96%
NORTE	1116	893	80%	711	64%	1027	92%	948	85%	592	53%	947	85%	357	32%	668	60%	1037	93%
OESTE	241	177	73%	185	77%	231	96%	220	91%	167	69%	220	91%	92	38%	185	77%	238	99%
SUDESTE	937	710	76%	669	71%	730	78%	766	82%	559	60%	724	77%	252	27%	618	66%	850	91%
SUL	1517	1346	89%	1277	84%	1401	92%	1383	91%	1121	74%	1360	90%	782	52%	1219	80%	1453	96%
OUTROS	381	146	38%	156	41%	240	63%	230	60%	165	43%	232	61%	44	12%	171	45%	275	72%
<b>Total Geral</b>	<b>5784</b>	<b>4371</b>	<b>76%</b>	<b>3858</b>	<b>67%</b>	<b>4872</b>	<b>84%</b>	<b>4982</b>	<b>86%</b>	<b>3490</b>	<b>60%</b>	<b>4719</b>	<b>82%</b>	<b>1809</b>	<b>31%</b>	<b>3975</b>	<b>69%</b>	<b>5371</b>	<b>93%</b>

Mês de Referência: **NOVEMBRO / 2024**

ABAIXO DA MÉDIA GERAL

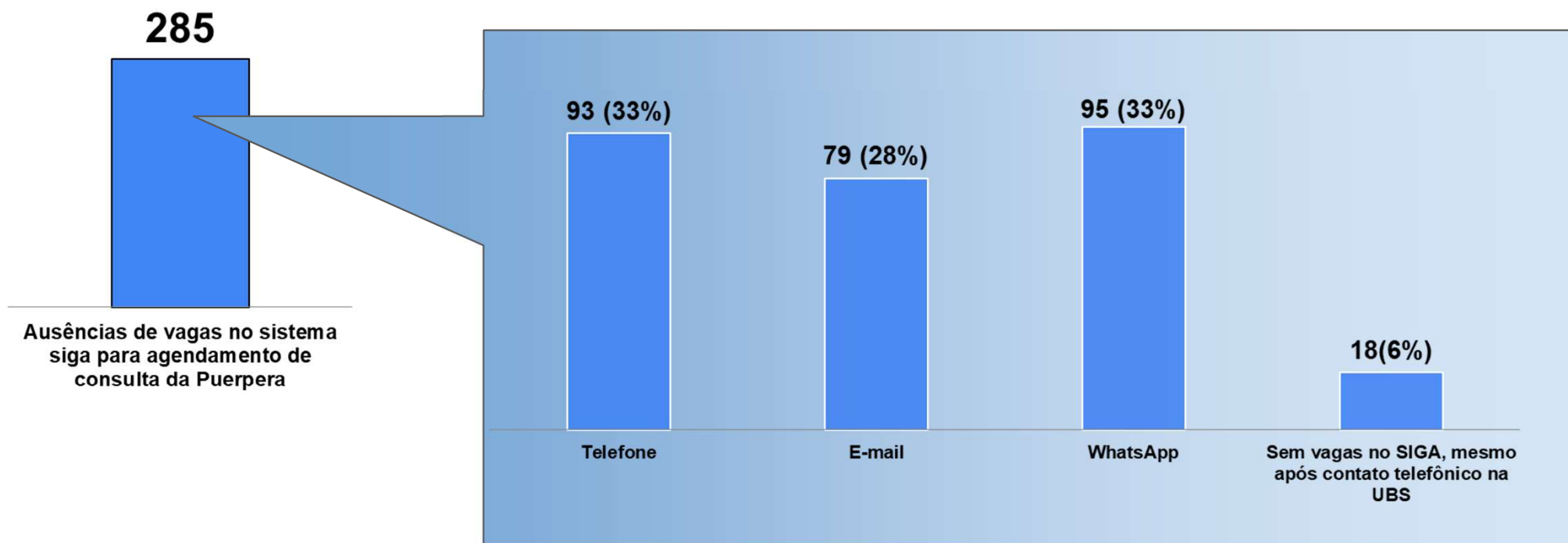
DENTRO DA MÉDIA GERAL

\* OUTROS: Não realizou pré natal, outro município e particular.

\* Média Geral calculada 5% para mais ou menos.

Fonte: CEJAM - Novembro de 2024

## Ausência de Vagas no Siga para agendamento de consultas: Puérperas e desfechos - Novembro de 2024

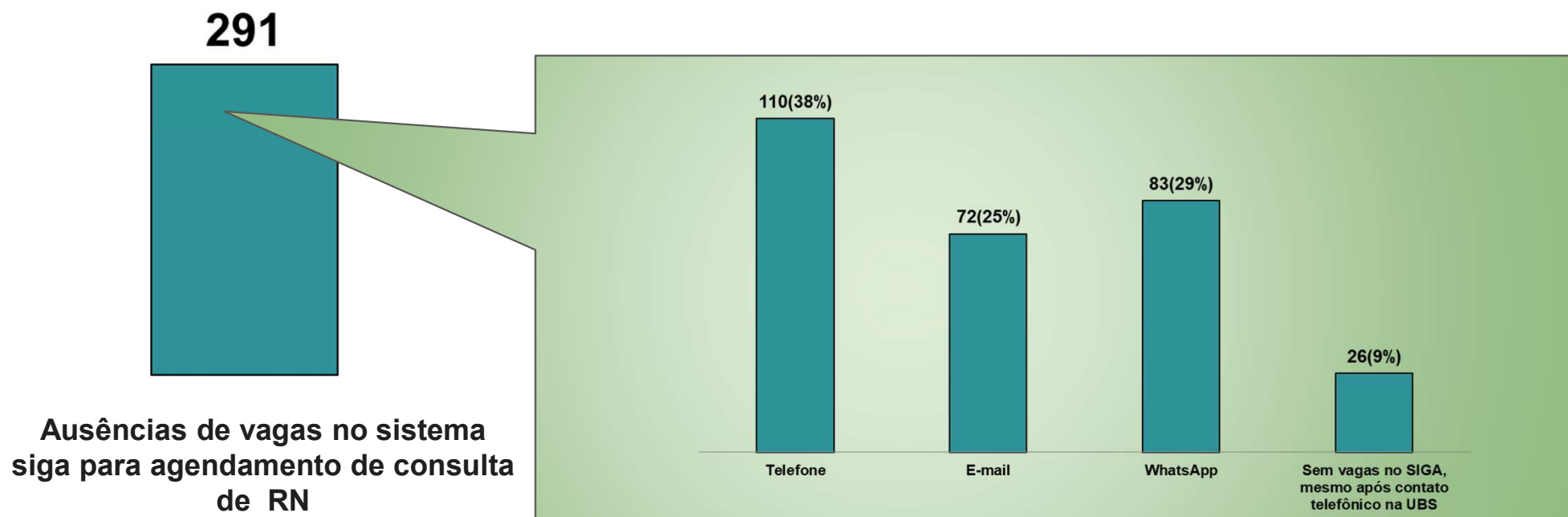


Este mês de 285 puérperas que poderiam sair sem consulta agendadas, após todos os esforços das Apoiadoras em conseguir agendamentos via telefone, e-mail, whatsapp, somente 18 puérperas não conseguiram agendamento,

## Sem vagas no SIGA, mesmo após contato telefônico na UBS Puérperas - Novembro de 2024

CRS	UBS	Sem vagas no SIGA, mesmo após contato telefônico na UBS
CENTRO	UBS CAMBUCI	1
LESTE	AMA/UBS INTEGRADA JARDIM DAS LARANJEIRAS	1
LESTE	UBS CIDADE SATÉLITE - SANTA BARBARA	4
LESTE	UBS JARDIM AURORA	1
OESTE	Centro de Saúde Escola Samuel Barnsley Pessoa (CSEB)	1
SUDESTE	AMA/UBS INTEGRADA JARDIM GRIMALDI	1
SUDESTE	AMA/UBS INTEGRADA VL ORATORIO- TITO PEDRO MASCELANI	1
SUDESTE	UBS CIDADE PATRIARCA	1
SUDESTE	UBS VILA ARICANDUVA	1
SUDESTE	UBS VILA BERTIOGA - DOMINGOS DELASCIO	1
SUDESTE	UBS VILA NOVA MANCHESTER - DR. ARLINDO GENNARI	1
SUL	UBS JARDIM CAMPINAS	1
SUL	UBS JARDIM SÃO CARLOS - CIDADE ADEMAR	1
SUL	UBS JARDIM SILVEIRA	1
SUL	UBS PARQUE ARARIBA	1
<b>TOTAL GERAL</b>		<b>18</b>

## Ausência de Vagas no Siga para agendamento de consulta: Recém-Nascido e desfechos - Novembro de 2024



Este mês de 291 RNs que poderiam sair sem consulta agendadas, após todos os esforços das Apoiadoras em conseguir agendamentos via telefone, e-mail, whatsApp, 26 RN não conseguiram agendamento, sendo 13 da coordenadoria Leste.

## Sem vagas no SIGA, mesmo após contato telefônico na UBS Recém-Nascido - Novembro de 2024

CRS	UBS	Sem vagas no SIGA, mesmo após contato telefônico
CENTRO	UBS CAMBUCI	1
LESTE	AMA/UBS INTEGRADA JARDIM DAS LARANJEIRAS	1
LESTE	UBS CIDADE SATÉLITE - SANTA BARBARA	4
LESTE	UBS GUAIANAZES	1
LESTE	UBS INACIO MONTEIRO	1
LESTE	UBS JARDIM AURORA	1
LESTE	UBS JARDIM VITÓRIA	1
LESTE	UBS PREFEITO PRESTES MAIA	4
NORTE	UBS VILA TEREZINHA	1
OESTE	Centro de Saúde Escola Samuel Barnsley Pessoa (CSEB)	1
SUDESTE	AMA/UBS INTEGRADA VL ORATORIO- TITO PEDRO MASCELANI	1
SUDESTE	UBS CIDADE PATRIARCA	1
SUDESTE	UBS DR. JOAQUIM ROSSINI	1
SUDESTE	UBS IGUAÇU	1
SUDESTE	UBS VILA ARAPUÃ	1
SUDESTE	UBS VILA ARICANDUVA	1
SUL	UBS JARDIM CAMPINAS	2
SUL	UBS JARDIM SILVEIRA	1
SUL	UBS PARQUE ARARIBA	1
<b>TOTAL GERAL</b>		<b>26</b>

## Capacitação - Novembro de 2024

Tabela 6 - Capacitação, Novembro de 2024.

Tema da Capacitação	Público Alvo	Objetivo
Norma de Atenção Humanizada ao Recém-Nascido de Baixo Peso – Método Canguru	Auxiliar de Enfermagem Apoiador Mãe Paulistana	Apresentar as normas do Método Canguru



## Considerações finais

As Apoiadoras REMAMI realizaram em média 95% dos agendamentos das consultas de puérperas e RNs. Os casos de maior dificuldade são realizados em parceria com as UBSs, supervisões e coordenadorias de saúde. Essa parceria tem sido fundamental para o agendamento efetivo das consultas de contra referência sem vaga no SIGA.

Das 258 ausências de vagas para agendamento de consultas no SIGA de puérperas e 291 de RNs, foram agendados 34,5 % por contato telefônico direto com a UBS, 26,5 % por e-mail, 31 % por WhatsApp e 7,5 % saíram sem consulta agendada.

Identificado que a Coordenadoria Leste, em relação às outras Coordenadorias apresenta maior dificuldade de oferta de vagas de consultas para puérperas e RN.

“Nunca duvide quando um pequeno grupo de pessoas engajadas com um propósito possa fazer para transformar vidas.”

*(Margaret Mead - OMS)*



**CEJAM**

[!\[\]\(c507f772dba2b921f86777f01218e570\_img.jpg\)](#) [!\[\]\(a75296508989caaa77a08d26cfccd4e5\_img.jpg\)](#) [!\[\]\(55463e2fc8fd9dd5cdf6584182081aba\_img.jpg\)](#) [!\[\]\(fef9323b6f87c1ae579afe2ce735bcc8\_img.jpg\)](#) | CEJAM Oficial