



CENTRO DE ESTUDOS E PESQUISAS "DR. JOÃO AMORIM"



Organização Social

Gestão de Saúde

CONTRATO DE GESTÃO nº 42/2012 - UBS /PSF
DESENVOLVIMENTO DAS AÇÕES E SERVIÇOS DE SAÚDE

CONTRATO DE GESTÃO Nº 42/2012 UBS/PSF MOGI DAS CRUZES

Relatório Prestação de Contas
Abril 2014

Período 01 a 30 de abril de 2014



CENTRO DE ESTUDOS E PESQUISAS "DR. JOÃO AMORIM"



Organização Social

Gestão de Saúde

CONTRATO DE GESTÃO nº 42/2012 - UBS /PSF
DESENVOLVIMENTO DAS AÇÕES E SERVIÇOS DE SAÚDE

SUMÁRIO

1.	Unidades de Saúde do Programa de Saúde da Família – UBS/PSF.....	3
1.1.	Indicadores de Cobertura.....	3
1.1.1.	Taxa de cobertura de cadastro – UBS/PSF.....	3
1.2.	Força de Trabalho UBS/PSF	3
1.3.	Indicadores de Produção - Atividade Assistencial UBS/PSF	3
1.3.1.	Consulta Médica.....	4
1.3.2.	Consultas de Enfermeiros	5
1.3.3.	Visita Domiciliar do ACS.....	6
1.3.4.	Consultas Odontológicas.....	7
2.	Atividades em destaque.....	8



CENTRO DE ESTUDOS E PESQUISAS "DR. JOÃO AMORIM"



Organização Social

Gestão de Saúde

CONTRATO DE GESTÃO nº 42/2012 - UBS /PSF
DESENVOLVIMENTO DAS AÇÕES E SERVIÇOS DE SAÚDE

AValiação e Acompanhamento de Serviços de Saúde – Abril 2014

O presente relatório apresenta as atividades desenvolvidas no período de 01 a 30 de Abril de 2014.

1. UNIDADES DE SAÚDE DO PROGRAMA DE SAÚDE DA FAMÍLIA – UBS/PSF

1.1. Indicadores de Cobertura

1.1.1. Taxa de cobertura de cadastro – UBS/PSF

A *tabela 1* apresenta os dados atualizados da população cadastrada das UBS/PSF sob Gestão Direta OS-CEJAM no Município de Mogi das Cruzes/SP.

Tabela 1 - População cadastrada - UBS/PSF

UBS/PSF	Famílias Cadastradas	Pessoas cadastradas
Conjunto Toyama	699	2.312
Residencial Novo Horizonte	774	3.178
PACS Jundiapéba - EQ. 01	1.510	5.733
PACS Jundiapéba - EQ. 02	1.794	6.466
TOTAL	4.777	17.689

SIAB abril/2014

1.2. Força de Trabalho UBS/PSF

A *tabela 2* apresenta a força de trabalho existente nas UBS/PSF no período de 01 a 30 de abril de 2014.

Tabela 2– Força de trabalho UBS/PSF

UBS/PSF	EQUIPES	ACS		MÉDICOS		ENFERMEIROS		AUXILIARES ADM.		TÉCNICOS DE ENFERMAGEM		CIRURGIÃO DENTISTA		AUXILIAR SAÚDE BUCAL	
		Previsto	Existente	Previsto	Existente	Previsto	Existente	Previsto	Existente	Previsto	Existente	Previsto	Existente	Previsto	Existente
CONJ. TOYAMA	1	6	6	1	1	1	1	1	1	2	2	1	1	1	1
RESID. NOVO HORIZONTE	1	6	6	1	1	1	1	1	1	2	2				
PACS JUNDIAPEBA	2	24	24			2	2								
TOTAL	4	36	36	2	2	4	4	2	2	4	4	1	1	1	1

1.3. Indicadores de Produção - Atividade Assistencial UBS/PSF

Na Proposta Técnica apresentada pelo CEJAM foram consensuados com a Secretaria Municipal de Saúde parâmetros mínimos e metas para as atividades:

- ✓ Consulta médica;
- ✓ Consulta de enfermeiro;
- ✓ Visita domiciliar do agente comunitário de saúde;
- ✓ Consulta odontológica.

1.3.1. CONSULTA MÉDICA

Apresentamos na *tabela 3* a quantidade de consultas médicas realizadas nas UBS/PSF no período.

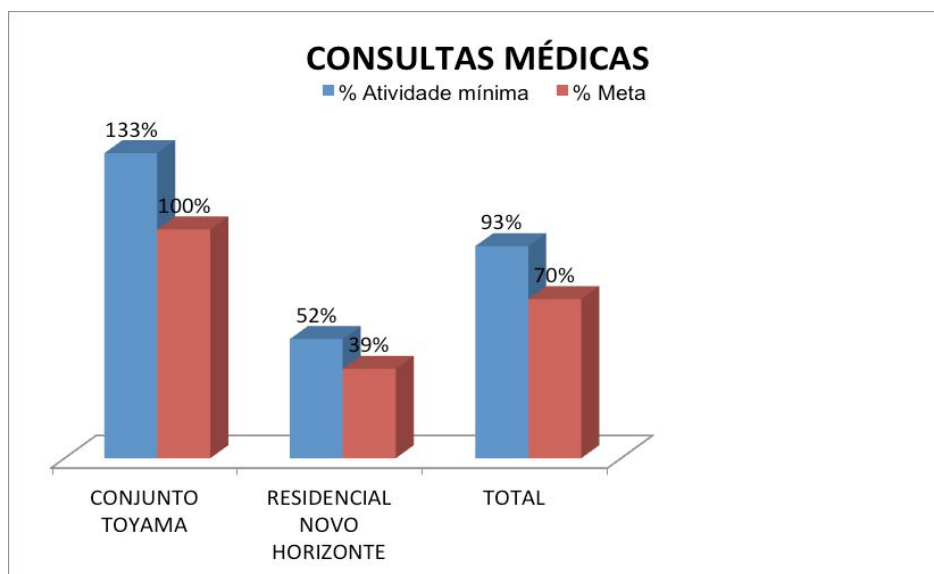
Tabela 3 - Gestão Direta – Consultas Médicas UBS/PSF

UBS/PSF	CONSULTAS MÉDICAS							
	Quadro esperado	Quadro existente	Atividade mínima	Meta	Consultas Realizadas	% Atividade mínima	% Meta	Consultas Realizadas fora da área
CONJUNTO TOYAMA	1	1	240	320	320	133%	100%	0
RESIDENCIAL NOVO HORIZONTE	1	1	240	320	125	52%	39%	6
TOTAL	2	2	480	640	445	93%	70%	6

Justificativa

Médica do PROVAB se desligou no programa, não tendo tempo no decorrer do mês para nova contratação médica.

Figura 1- % Consultas Médicas UBS/PSF



1.3.2. CONSULTAS DE ENFERMEIROS

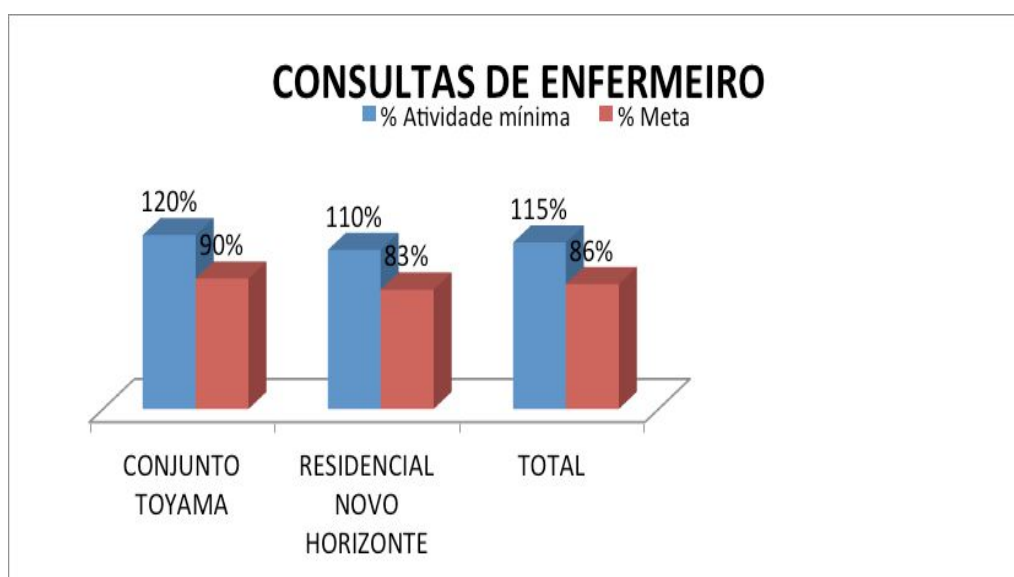
Apresentamos na *tabela 4* a quantidade de consultas de enfermeiros realizadas nas UBS/PSF no período.

Tabela 4 – Consultas de Enfermeiros UBS/PSF

UBS/PSF	CONSULTAS DE ENFERMEIRO						
	Quadro esperado	Quadro existente	Atividade mínima	Meta	Consultas Realizadas	% Atividade mínima	% Meta
CONJUNTO TOYAMA	1	1	108	144	130	120%	90%
RESIDENCIAL NOVO HORIZONTE	1	1	108	144	119	110%	83%
TOTAL	2	2	216	288	249	115%	86%

UBS/PSF	CONSULTAS DE ENFERMEIRO		
	Quadro esperado	Quadro existente	Consultas Realizadas
PACS 01	1	1	170
PACS 02	1	1	118
TOTAL	2	2	288

Figura 2 - % Consultas de Enfermeiros UBS/PSF



CONTRATO DE GESTÃO nº 42/2012 - UBS /PSF
DESENVOLVIMENTO DAS AÇÕES E SERVIÇOS DE SAÚDE

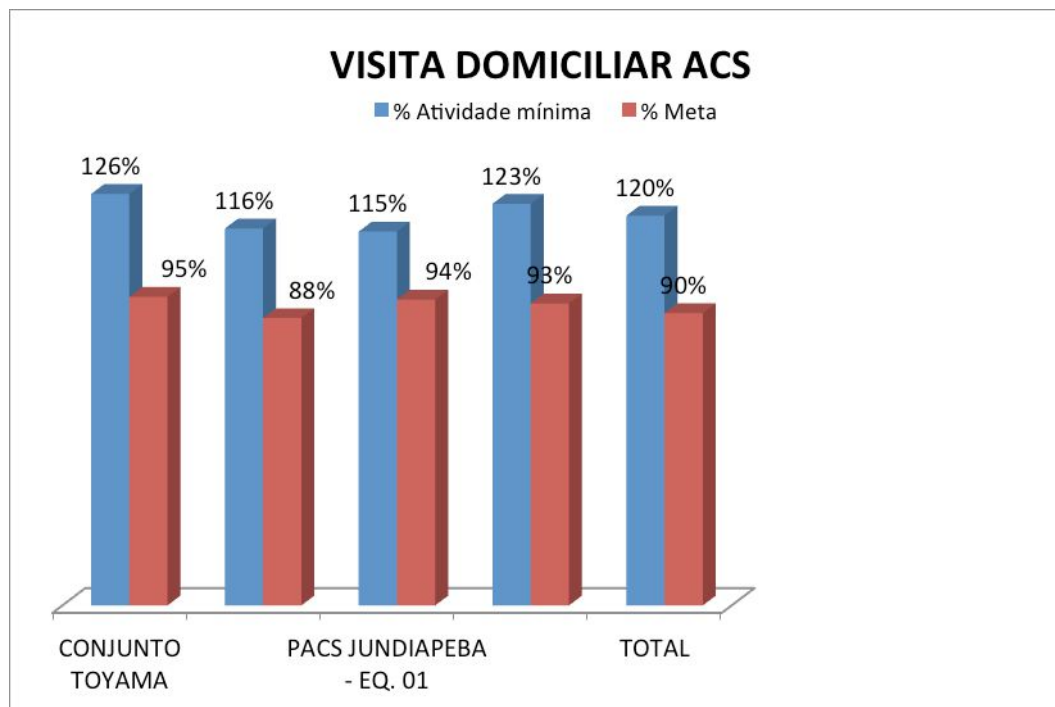
1.3.3. VISITA DOMICILIAR DO ACS

Apresentamos na *tabela 5* a quantidade de visitas domiciliares realizadas pelos agentes comunitários de saúde das UBS/PSF no período.

Tabela 6 – Visita Domiciliar ACS UBS/PSF

UBS/PSF	VISITA DOMICILIAR ACS							
	Famílias Cadastradas	Quadro esperado	Quadro existente	Atividade mínima	Meta	VD ACS	% Atividade mínima	% Meta
CONJUNTO TOYAMA	688	6	6	516	688	652	126%	95%
RESIDENCIAL NOVO HORIZONTE	774	6	6	590	774	683	116%	88%
PACS JUNDIAPEBA - EQ. 01	1.510	12	12	1.235	1.510	1.418	115%	94%
PACS JUNDIAPEBA - EQ. 02	1.794	12	12	1.349	1.794	1.664	123%	93%
TOTAL	4.766	36	36	3.690	4.920	4.417	120%	90%

Figura 3- % VD ACS UBS/PSF



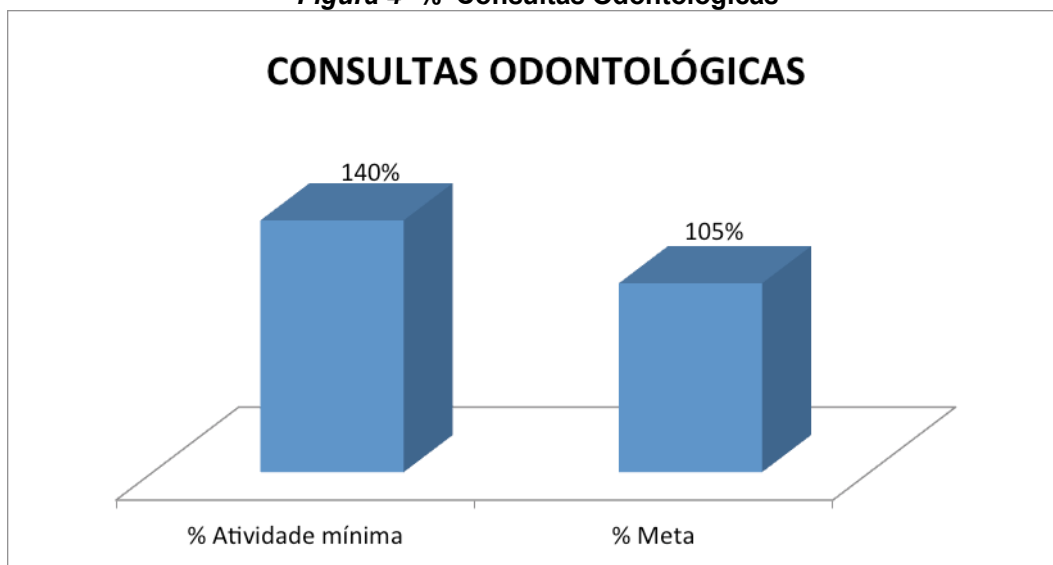
1.3.4. CONSULTAS ODONTOLÓGICAS

Apresentamos na *tabela 6* a quantidade de atendimentos clínicos realizados pelos dentistas das UBS/PSF no período.

Tabela 7 – Consultas Odontológicas

UBS/PSF	CONSULTAS ODONTOLÓGICAS						
	Quadro esperado	Quadro existente	Atividade mínima	Meta	Consultas Realizadas	% Atividade mínima	% Meta
CONJUNTO TOYAMA	1	1	225	300	316	140%	105%
TOTAL	1	1	225	300	316	140%	105%

Figura 4- % Consultas Odontológicas



1.3.5. INDICADORES: VISITA MENOR DE 01 ANO E FICHA B COMPLETA

	<1 ANO CADASTRADO	<1 ANO VISITADO	GESTANTES CADASTRADAS	GESTANTES FICHA B COMPLETA	HIPERTENSOS CADASTRADOS	HIPERTENSOS FICHA B COMPLETA	DIABÉTICOS CADASTRADOS	DIABÉTICOS FICHA B COMPLETA
PACS 1	70	68	44	30	589	25	244	60
PACS 2	89	87	61	3	667	14	213	10
TOTAL	159	155	105	33	1256	39	457	70

Justificativa: Foi feito diagnóstico de desalinhamento conceitual sobre "ficha B completa". Considerava-se Ficha B completa aquela em que o paciente havia sido visitado pelo ACS. Foi feito um realinhamento do conceito de que "Ficha B completa" refere-se a um dado qualitativo, ou seja, refere-se à qualidade do preenchimento do impresso, respondendo a todos os quesitos nela existentes.

1.3.6. INDICADORES: VACINAÇÃO

UNIDADE	< 1 ANO	< 1 ANO VACINA COMPLETA	% VACINAÇÃO	CRIANÇAS DE 1 A 5 ANOS	CRIANÇAS DE 1 A 5 ANOS COM VACINA EM DIA	% VACINAÇÃO	CRIANÇAS DE 6 A 15 ANOS	CRIANÇAS DE 6 A 15 ANOS COM VACINA EM DIA	% VACINAÇÃO
PACS JUNDIAPEBA 1	70	68	91,70%	476	454	95,30%	975	921	94,40%
PACS JUNDIAPEBA 2	89	87	97,70%	598	565	94,40%	1124	1064	94,60%
TOTAL	159	155	97,40%	1074	1019	94,80%	2099	1985	94,50%

1.3.7. INDICADORES: GESTANTES

UNIDADES	GESTANTES CADASTRADAS	GESTANTES ATENDIDAS	% DE ATENDIMENTO
CONJUNTO TOYAMA	20	20	100%
RESIDENCIAL NOVO HORIZONTE	28	17	60.7%
PACS JUNDIAPEBA 1	44	20	45.4%
PACS JUNDIAPEBA 2	61	8	13.1%
TOTAL	153	65	42.4%

2. ATIVIDADES EM DESTAQUE

Educação Continuada:

Treinamento realizado com a equipe de enfermagem: Curso Básico de Eletrocardiograma, com período de 01 dia, realizado pela Escola do Cejam no auditório da Unica.

Segue em anexo, plano anual de atividades de educação continuada:

PLANO ANUAL DE EDUCAÇÃO CONTINUADA - 2014											
NOME DO PROJETO	CONTEÚDO	PÚBLICO PARTICIPANTE	2º Trimestre			3º Trimestre			4º Trimestre		
			Abr	Mai	Jun	Jul	Ago	Set	Out	Nov	Dez
SAE- SISTEMATIZAÇÃO DA ASSISTÊNCIA DE ENFERMAGEM	<input type="checkbox"/> Definição de Enfermagem e a Legislação vigente <input type="checkbox"/> Introdução do Processo de Implantação do SAE: <input type="checkbox"/> Porquê implantar? <input type="checkbox"/> Como driblar os fatores que dificultam o processo de implantação? <input type="checkbox"/> Desenvolvendo as Etapas do SAE: <input type="checkbox"/> Anamnese e Exame Físico <input type="checkbox"/> Diagnóstico de enfermagem <input type="checkbox"/> Prescrição de enfermagem <input type="checkbox"/> Registro das Ações de enfermagem <input type="checkbox"/> Evolução da enfermagem <input type="checkbox"/> Processo de Avaliação da Implantação da Sistematização da Assistência de Enfermagem	Auxiliar, técnico de enfermagem e enfermeiros				TURMA I: 27/07	TURMA II: 08/08	TURMA III: 11/09			
CONSULTA PUERICULTURA	<input type="checkbox"/> Atendimento à saúde da criança <input type="checkbox"/> Como fazer a captação da criança? <input type="checkbox"/> Como classificar o risco do RN? <input type="checkbox"/> Atribuições da enfermagem? <input type="checkbox"/> Ações de enfermagem <input type="checkbox"/> Componentes para a consulta de enfermagem <input type="checkbox"/> Antecedentes pré e neonatais: <input type="checkbox"/> Cuidador da criança/prevenção de acidentes <input type="checkbox"/> Vacinação <input type="checkbox"/> Triagem neonatal <input type="checkbox"/> Desenvolvimento neuropsicomotor (dppm): <input type="checkbox"/> Desenvolvimento pômulo-estatural (dpe): <input type="checkbox"/> Exame físico: <input type="checkbox"/> Complementação vitamínica no 1º ano de vida: <input type="checkbox"/> Dentição <input type="checkbox"/> Alimentação e aleitamento materno	Enfermeiros				TURMA I: 27/05	TURMA II: 24/06	TURMA III: 30/07			

CURSO BÁSICO DE ELETROCARDIOGRAMA	<p>Mecanismo de contração cardíaca;</p> <ul style="list-style-type: none"> <input type="checkbox"/> Ondas do ECG; <input type="checkbox"/> Registro do ECG; <input type="checkbox"/> Derivações <input type="checkbox"/> O ECG normal; <input type="checkbox"/> Frequência; <input type="checkbox"/> Ritmo; <input type="checkbox"/> Eixo; <input type="checkbox"/> Arritmias; <input type="checkbox"/> Bloqueios átrio ventriculares (BAV's); <input type="checkbox"/> Hipertrofia do miocárdio; <input type="checkbox"/> Infarto do miocárdio <input type="checkbox"/> Distúrbios hidroeletrólitos <input type="checkbox"/> Intoxicação medicamentosa (exógena); <input type="checkbox"/> Registro das patologias cardíacas no ECG; <input type="checkbox"/> RCP em Adulto; 	Auxiliar, técnico de enfermagem e enfermeiros	TURMA I: 24/04	TURMA II: 25/06	TURMA I: 07/07	TURMA III: 13/08	TURMA I: 15/09	TURMA I: 15/12
BLS PROVIDER	<ul style="list-style-type: none"> <input type="checkbox"/> RCP em criança (1 ano até a puberdade); <input type="checkbox"/> Técnica de bolsa-valva-máscara em adulto e criança e ventilação de resgate; <input type="checkbox"/> RCP com 2 socorristas em adulto e criança; <input type="checkbox"/> Desfibrilador externo automático; <input type="checkbox"/> RCP em lactente; <input type="checkbox"/> Desobstrução das vias aéreas; <input type="checkbox"/> Introdução ao Suporte Básico de Vida - Novas Diretrizes; <input type="checkbox"/> Aspectos básicos da RCP; <input type="checkbox"/> Demonstração do atendimento a RCP; <input type="checkbox"/> Compressão torácica externa; <input type="checkbox"/> Ventilação com máscara; <input type="checkbox"/> Avaliação da vítima; <input type="checkbox"/> Situações especiais de atendimento; <input type="checkbox"/> Práticas de sequência de RCP; <input type="checkbox"/> Introdução ao uso do DEA; <input type="checkbox"/> Demonstração do uso do DEA de treinamento; <input type="checkbox"/> Prática de RCP e uso do DEA; <input type="checkbox"/> Situações especiais e segurança do uso do DEA; <input type="checkbox"/> Obstrução de vias aéreas por corpo estranho em adultos e crianças; <input type="checkbox"/> Corrente de sobrevivência; <input type="checkbox"/> Emergências clínicas (IAM, AVC, OVACE, PCR); 	Médicos, Enfermeiros, Auxiliares/Técnicos de Enfermagem						
CURSO DE RESSUSCITAÇÃO CARDIOPULMONAR EM MASSA	<ul style="list-style-type: none"> <input type="checkbox"/> Situações especiais de atendimento; <input type="checkbox"/> Práticas de sequência de RCP; <input type="checkbox"/> Introdução ao uso do DEA; <input type="checkbox"/> Demonstração do uso do DEA de treinamento; <input type="checkbox"/> Prática de RCP e uso do DEA; <input type="checkbox"/> Situações especiais e segurança do uso do DEA; <input type="checkbox"/> Obstrução de vias aéreas por corpo estranho em adultos e crianças; <input type="checkbox"/> Corrente de sobrevivência; <input type="checkbox"/> Emergências clínicas (IAM, AVC, OVACE, PCR); 	Agentes Comunitários de Saúde, Auxiliares Técnicos Administrativos e Motoristas das UBS						TURMA I: 16/12
AValiação CLÍNICA PEDIÁTRICA		Médicos			TURMA I: 29/07		TURMA II: 26/09	TURMA III: 17/11
AValiação EM SAÚDE MENTAL		Médicos			TURMA II: 04/06	TURMA I: 07/07	TURMA II: 01/09	TURMA IV: 02/12

ACOLHIMENTO E HUMANIZAÇÃO	<ul style="list-style-type: none"> • Construção do conceito de humanização na vertente política; • Humanização da atenção à saúde; • Humanização com o foco no trabalhador da saúde; • Cultura institucional e cenários da humanização; • Humanização com o foco na gestão; • Ferramentas para a humanização; • Indicadores da PNH e construção de indicadores de processo; • Humanização com foco na Rede SUS; • Abordagens Comunicacionais; • Boas práticas de humanização na área da Saúde; 	Enfermeiros e Auxiliares de enfermagem	TURMA I: 23/07/2014	TURMA II: 11/09/2014	TURMA III-> 23/11			
SONDAGEM VESICAL	<ul style="list-style-type: none"> <input type="checkbox"/> Anatomia do trato urinário <input type="checkbox"/> Fisiopatogenese; <input type="checkbox"/> Infecção do trato urinário <input type="checkbox"/> Sonda Vesical de Alívio / Sonda Vesical de Demora; <input type="checkbox"/> Conceito; <input type="checkbox"/> Legislação/ Resolução COFEN 450/2013 <input type="checkbox"/> Indicações; <input type="checkbox"/> Contra indicações; <input type="checkbox"/> Orientações pré-procedimento; <input type="checkbox"/> Material para a técnica de passagem de SVD e SVA; <input type="checkbox"/> Técnica de passagem de sonda; <input type="checkbox"/> Orientações pós-procedimento; <input type="checkbox"/> Complicações; <input type="checkbox"/> Prevenção de infecção do trato urinário; <input type="checkbox"/> Cuidados de enfermagem 	Enfermeiros e Auxiliares de enfermagem		TURMA I: 01/08	TURMA II: 19/09	TURMA III: 23/10	TURMA IV: 25/11	TURMA V: 10/12
ATUALIZAÇÕES TÉCNICAS SOBRE VIGILÂNCIA à SAÚDE	<p>Temas referentes a Vigilância em Saúde (Educação continuada) Ex: Sala de varina, Organização da UVIS, DST/AIDS, H1N1, Hepatites Virais, Tuberculose). Transmissão, medidas de prevenção, Equipamentos de Proteção (EPI) utilizado no atendimento de casos suspeitos.</p>	Enfermeiros, Auxiliares de Enfermagem e Angetes Comunitários de Saúde		TURMA I: 10/09	TURMA II: 07/10			
CÁLCULO E ADMINISTRAÇÃO DE MEDICAMENTOS	<p>Conceituação básica; Princípios da administração de medicamentos; Conceitos essenciais; Questões legais e éticas. Sistemas de medidas; Graduação de seringas; Cálculo de dosagens/ Percentagens; Regras de três simples/ Método de fração; Proporção. Cálculo de gotejamento; Penicilina cristalina, insulina, heparina; Cálculo de medidas especiais (unidade).</p> <p>Reduções; Cálculo de dosagens de medicamento de criança; Elementos das soluções/ Drogas e soluções. Administração de medicação intradérmica, intramuscular, subcutânea e o descarte adequado dos materiais perfurocortantes. Organização dos materiais e utilização de FPI</p>	Auxiliar, técnico de enfermagem e enfermagem	TURMA I: 14/07 e 16/07		TURMA II: 13/10 e 15/10			



CENTRO DE ESTUDOS E PESQUISAS "DR. JOÃO AMORIM"



Organização Social

Gestão de Saúde

CONTRATO DE GESTÃO nº 42/2012 - UBS /PSF
DESENVOLVIMENTO DAS AÇÕES E SERVIÇOS DE SAÚDE

<p>EXAME FÍSICO PARA ENFERMEIROS</p>	<p>ANAMNESE: Finalidade; Como deve ser feito; Como colher a história; Como perguntar; Fases da anamnese; EXAME FÍSICO: Sequência da avaliação; Tipos morfológicos; Sinais vitais; Pele; Torácico; Abdominal.</p>	<p>Enfermeiros</p>	<p>TURMA I: 29/05</p>	<p>TURMA II: 13/08</p>	<p>TURMA I: 22/09</p>	<p>ATENDIMENTO EM SALA DE EMERGÊNCIA</p>	<p>Auxiliar, técnico de enfermagem e enfermeiro</p>	<p>1- Organização da sala de emergência 2- Bioética e biossegurança no atendimento de emergência 3- O Papel do Enfermeiro no atendimento de emergência e o trabalho em equipe. 4- Acolhimento e triagem do paciente. 5- Casos Clínicos. 6- Casos Traumáticos. 7- Protocolo A.Q.S. 8- Eletrocardiograma Básico. 9- Materiais e equipamentos: utilização e indicações. 10- Interação com equipes externas: Ambulâncias de transporte, serviços de APH públicos ou privados e seus profissionais. 11- Farmacologia: cuidados de enfermagem, manipulação, preparo, e administração por via oral, Endotraqueal, endovenosa ou intramuscular.</p>
---	--	--------------------	---------------------------	----------------------------	---------------------------	---	---	---