

RELATÓRIO GERENCIAL DE DADOS

CONVÊNIO PARTO SEGURO À MÃE PAULISTANA - CEJAM

**Maio
2018**

ÍNDICE

- 1 Hospitais com Convênio Parto Seguro
- 2 Recurso Humanos - Parto Seguro
- 3 Total de Acolhimento Obstétrico com Classificação de Risco nos Oito Hospitais – ACCR
- 4 Proporção de internações segundo o total de acolhimentos
- 5 Tempo médio de atendimento
- 6 Produção: Acolhimento, Consulta do Enfermeiro Obstetra, Exame Cardiotocografia.
- 7 Plano individual de Parto
- 8 Produção: Medicação, USG e Exames
- 9 Notificação de violência
- 10 Partos por hospital
- 11 Tipos de partos por hospital
- 12 Partos em adolescentes
- 13 Taxa ampla de parto cesáreo
- 14 Parto cesárea em primíparas
- 15 Mulheres assistidas no parto com 6 ou mais consultas de Pré-Natal
- 16 Parto no hospital de referência
- 17 Busca Ativa: Acompanhamento telefônico das gestantes a respeito das orientações feitas pelas enfermeiras obstetras ao domicílio
- 18 Busca Ativa Retorno: Retorno para o parto das gestantes que receberam pelo menos um contato telefônico das enfermeiras obstetras
- 19 Rotura artificial de membranas
- 20 Partos de mulheres portadoras de alguma deficiência
- 21 Partos em gestantes de alto risco
- 22 **Monitoramento das parturientes com partograma**
- 23 **Acompanhante no trabalho de parto**
- 24 Tipo de evolução do trabalho de Parto.
- 25 Cobertura profilática do “*Streptococcus agalactiae*”
- 26 Total de partos no PPP
- 27 Percentual de transferências do PPP
- 28 Partos normais com ocitocina no 2º estágio
- 29 **Partos normais com ocitocina no 3º estágio**
- 30 **Parto Normal: Posições**
- 31 **Parto Normal: Posições por Hospital**
- 32 Taxa de episiotomia em primíparas
- 33 **Taxa geral de episiotomia**
- 34 Lacerações perineais 1º e 2º, 3º e 4º grau
- 35 Parto Normal realizado pela Enfermeira Obstetra pelo total de partos normais
- 36 Parto Normal realizado pela Enfermeira Obstetra pelo total de partos
- 37 **Estudo das evidências de indicações de cesáreas conforme os dois grupo predominantes da Classificação de Robson**
- 38 **Presença de acompanhante no parto**
- 39 Classificação dos Recém-nascidos por peso ao nascer
- 40 Peso do RN ao nascer > 4.000g

41	Taxa de recém-nascidos com Apgar <7 no 5º minuto de vida
42	Classificação dos Recém-nascidos com idade gestacional menor que 37 semanas
43	Classificação dos Recém-nascidos com idade gestacional maior que 41 semanas
44	Resultados Perinatais – RN encaminhados à UTI NEO
45	Taxa de recém-nascidos encaminhados à UTI neonatal com IG ≥ 37 semanas
46	Contato pele a pele
47	Clampeamento tardio do cordão umbilical
48	Avaliação inicial do Recém-Nascido realizada pelo neonatologista sobre o ventre materno
49	Aleitamento na primeira hora de vida
50	Óbito neonatal precoce
51	Óbito Fetal intra-uterino
52	Média de permanência de puérperas
53	Estudo de casos de ocorrência perinatal
54	Auditoria em prontuário “In loco”
55	Resultado das auditorias
56	Puérperas que receberam hemotransusão
57	Mulheres com pré-eclâmpsia que utilizaram MGSO4
58	Infecção partos cesáreo
59	Mulheres do ciclo gravídico puerperal encaminhadas a UTI
60	Óbito materno
61	Inserção de D.I.U Pós Parto
62	Capacitação de colaboradores nos hospitais
63	Pesquisa de Satisfação de Usuários e Acompanhantes no Parto e Nascimento - Consolidado
64	Pesquisa de Satisfação de Usuários e Acompanhantes no Parto e Nascimento - Comparativo por setores
65	Pesquisa de Satisfação de Usuários e Acompanhantes no Parto e Nascimento na Admissão/ acolhimento/ observação GO
66	Pesquisa de Satisfação de Usuários e Acompanhantes no Parto e Nascimento no Pré Parto durante o trabalho de parto
67	Pesquisa de Satisfação de Usuários e Acompanhantes no Parto e Nascimento na Sala de Parto durante o parto
68	Pesquisa de Satisfação de Usuários e Acompanhantes no Parto e Nascimento - Como você avalia as informações e orientações recebidas
69 - 72	Pesquisa de Satisfação de Usuários e Acompanhantes no Parto e Nascimento – Manifestações espontâneas
73	Indicadores de Avaliação dos serviços
74	Indicadores de Avaliação dos serviços (continuação)
75	Coordenação
76 -78	Descrição das melhorias
79- 80	Reuniões
81	Tutorias
82	Eventos e Capacitações
83	Descrição das Ocorrências
84	Solicitações
85	Estágios e residências nos Setores com Parto Seguro

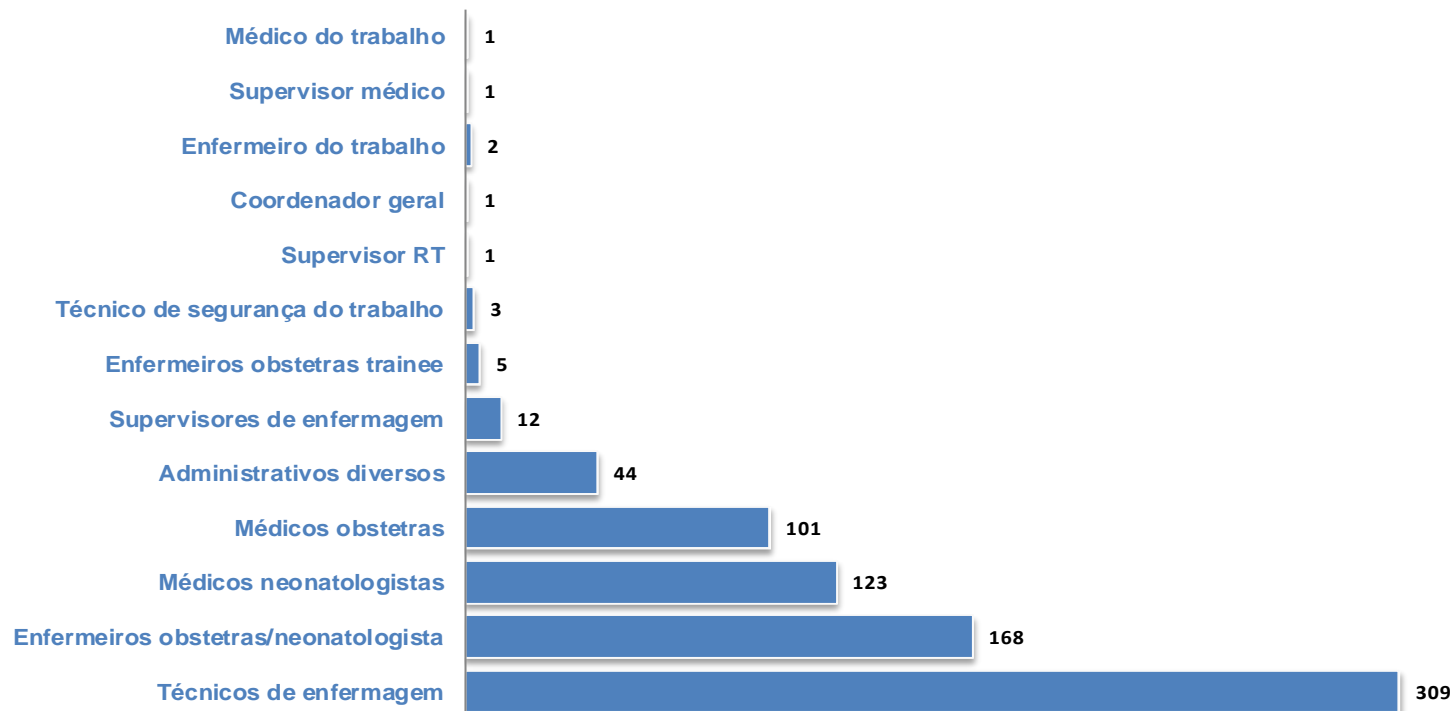
Hospitais Municipais com Parto Seguro

- Prof. Dr. Alípio Correa Netto
- Dr. Fernando Mauro Pires da Rocha
- Dr. José Soares Hungria
- Prof. Dr. Waldomiro de Paula
- Dr. Ignácio Proença de Gouveia
- Maternidade Prof. Mário Degni
- Tide Setúbal
- Vila Nova Cachoeirinha
- Hospital do Servidor Público Municipal

Recursos Humanos – Parto Seguro

N = 771

RH PARTO SEGURO

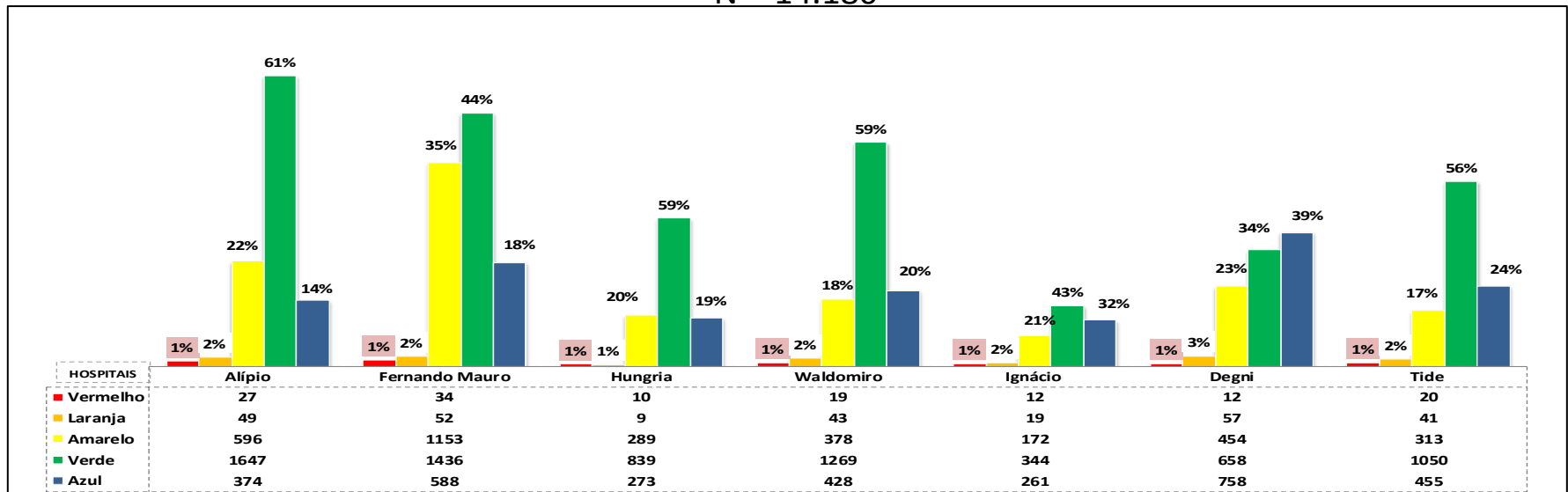


Fonte: Recursos humanos – CEJAM.
Mês de referência: Maio 2018.

Produção

Total de acolhimentos obstétricos com classificação de risco por cor dos sete hospitais – ACCR

N = 14.180



Fonte: Livro de acolhimento dos respectivos Hospitais Municipais com Parto Seguro.
Mês de Referência: Maio 2018.

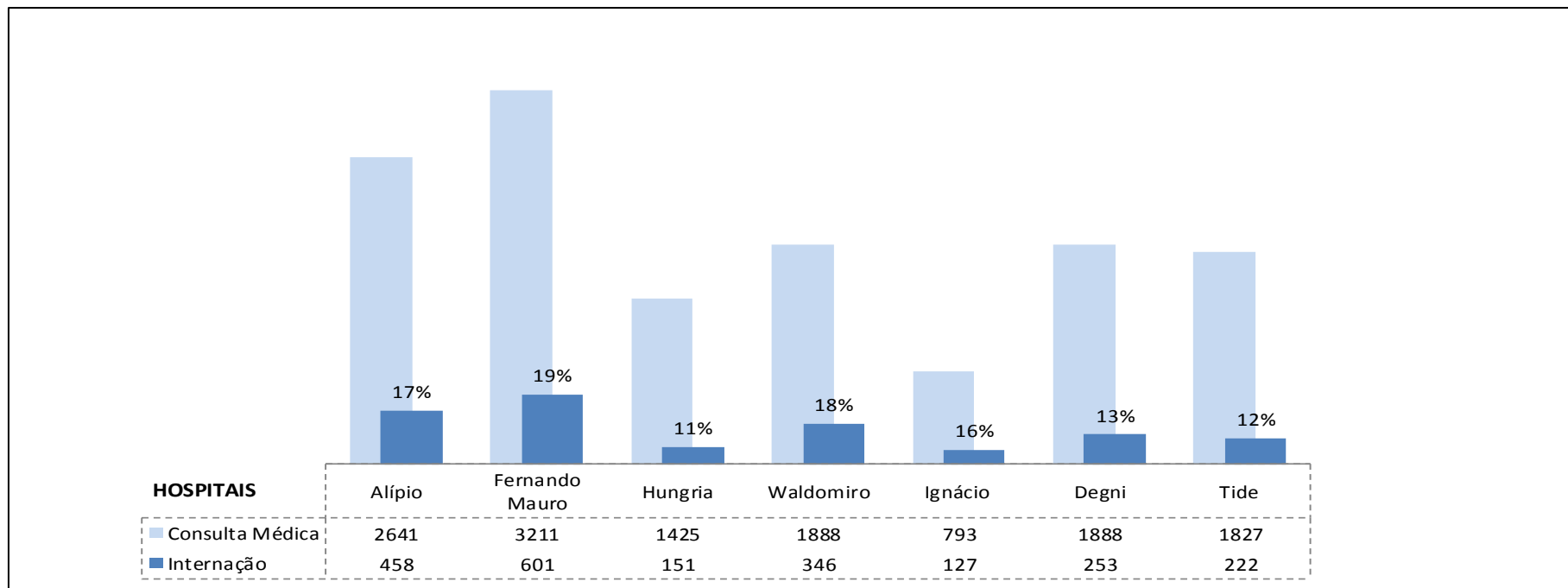
H.M. Alípio Correa Netto: Total de 7 acolhimentos não classificados, consultas realizadas diretamente pelo médico.
 H.M. Fernando Mauro: Total de 3 acolhimentos não classificados, consultas realizadas diretamente pelo médico.
 H. M. Dr Jose Soares Hungria: Total de 5 acolhimentos não classificados, consultas realizadas diretamente pelo médico.
 H. M. Dr. Waldomiro de Paula: Total de 1 acolhimentos não classificados, consultas realizadas diretamente pelo médico.
 H. M. Dr. Ignácio Proença de Gouveia: Total de 1 acolhimentos não classificados, consultas realizadas diretamente pelo médico.
 H. M. Prof. Mário Degni: Total de 10 acolhimentos não classificados, consultas realizadas diretamente pelo médico.
 H. M. Tide Setubal: Total de 14 acolhimentos não classificados, consultas realizadas diretamente pelo médico.

Comparativo Histórico					
MAI	2013	2014	2015	2016	2017
ACCR	12.782	14.595	14.422	13.132	14.704

Produção Médico Obstetra no PSGO

Proporção de internações segundo o total de consulta médicas = 2.158

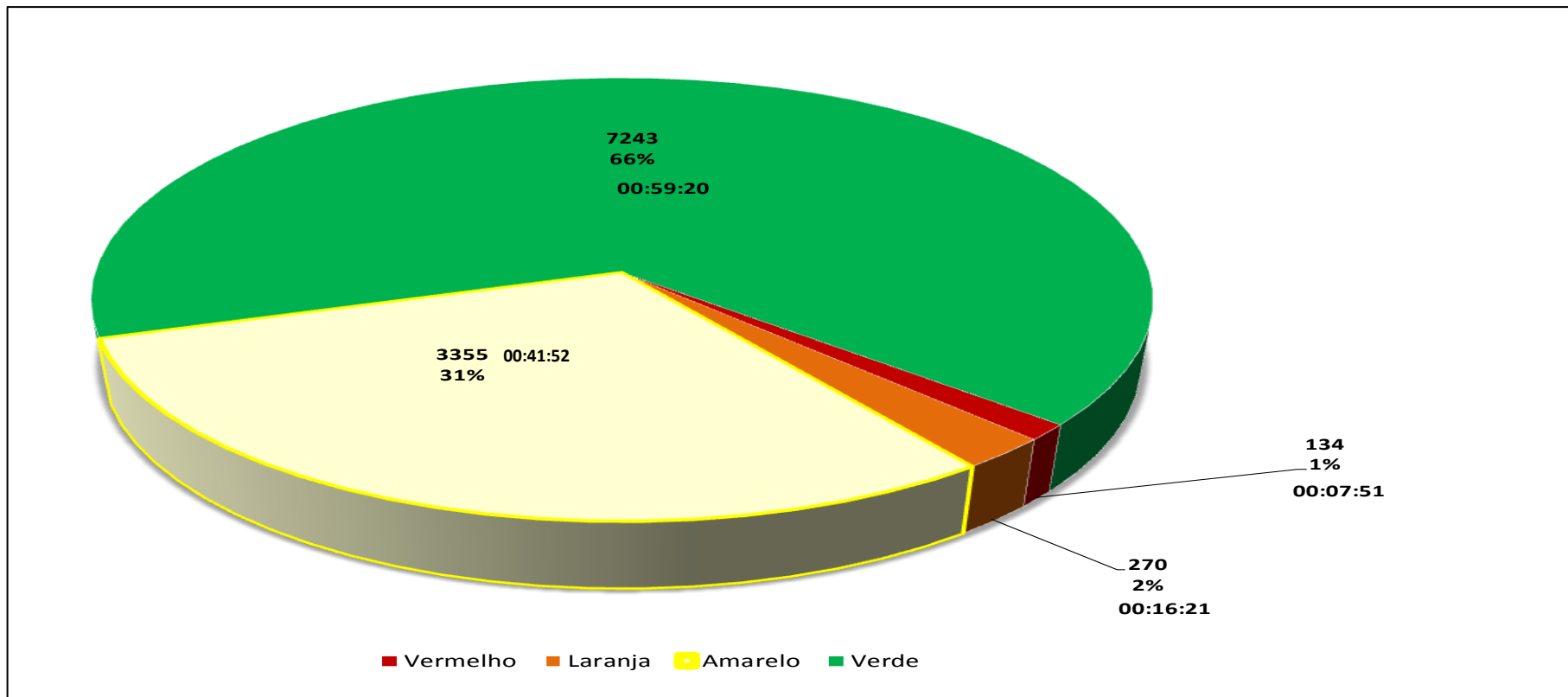
Consulta Médica= 13.673



Fonte: Livro de acolhimento dos respectivos Hospitais Municipais com Parto Seguro.
 Mês de Referência: Maio 2018.

Comparativo Histórico						
MAI	2012	2013	2014	2015	2016	2017
Consulta Médica	10.785	12.782	14.595	14.422	13.132	14.704

Tempo médio de atendimento no ACCR



Fonte: Livro de acolhimento dos respectivos Hospitais Municipais com Parto Seguro.
 Mês de Referência: Maio 2018.

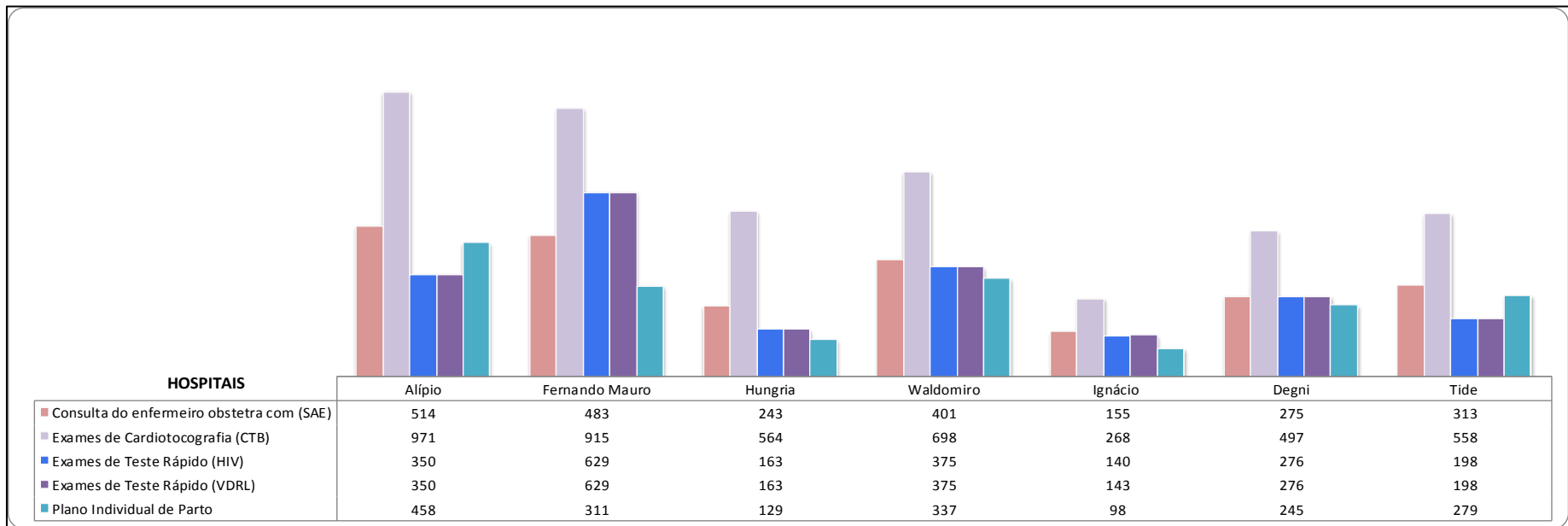
OBS: Não realizado Acolhimento Com Classificação de Risco – **ACCR** pela equipe do Programa Parto Seguro à Mãe Paulistana no Hospital Vila Nova Cachoeirinha e no Hospital do Servidor Público Municipal

Produção Enfermeiro Obstetra no PSGO

Consulta do enfermeiro obstetra com SAE = 2.384

Exame de cardiocotografia (CTB) = 4.471

Exames de Teste Rápido (HIV e VDRL) = 2.134



Fonte: Livro de acolhimento dos respectivos hospitais Municipais com Parto Seguro.
 Mês de Referência: Maio 2018.

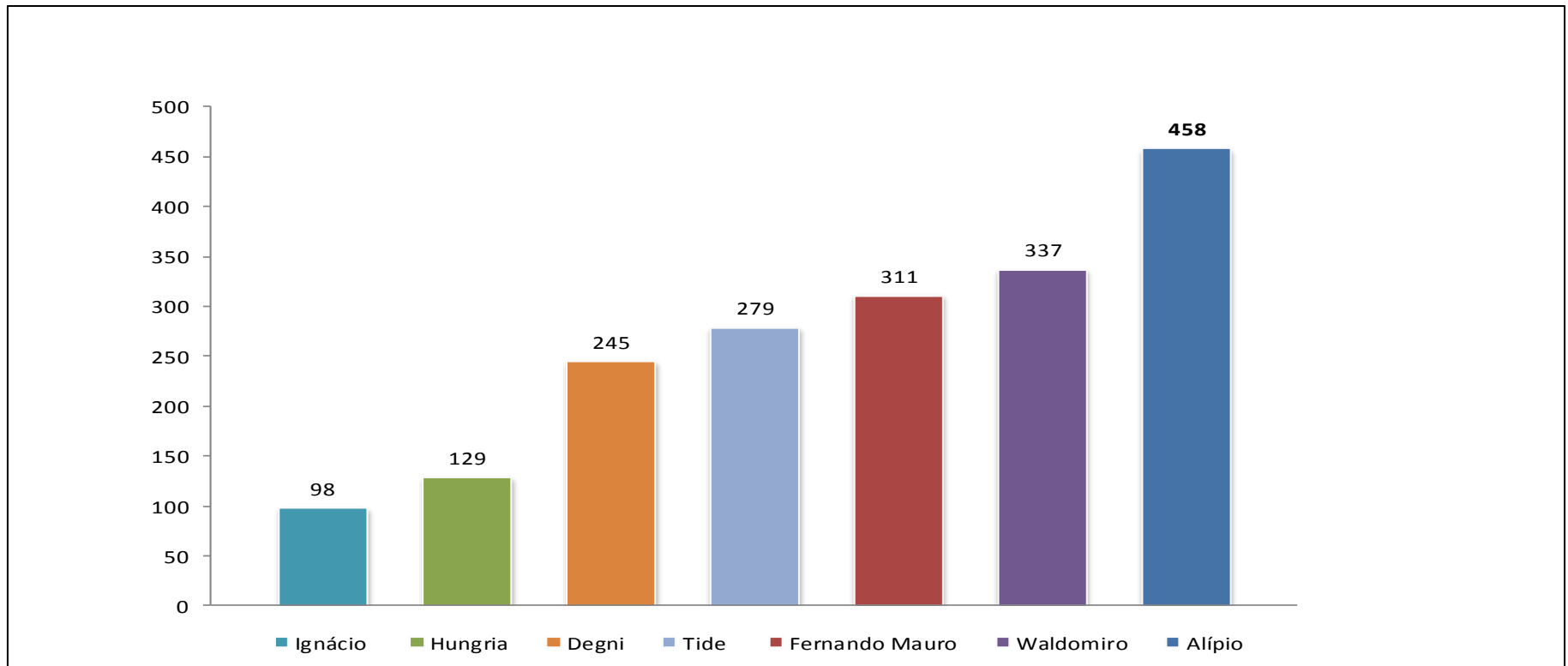
OBS 1: Nos hospitais Vila Nova Cachoeirinha e Servidor Público Municipal as equipes do Programa Parto Seguro a Mãe Paulista não realizam os procedimentos descritos acima.

OBS 2: Até o ano de 2015 estava incluído o HM Arthur Ribeiro Saboya.

Comparativo Histórico						
MAI	2012	2013	2014	2015	2016	2017
Consulta Enf. Obstetra	1.444	3.481	3.147	3.322	2.843	5.203
Cardiocotografia	1.666	4.412	4.895	4.945	4.949	5.349

Produção do enfermeiro obstetra no PSGO

Plano individual de parto = 1.857

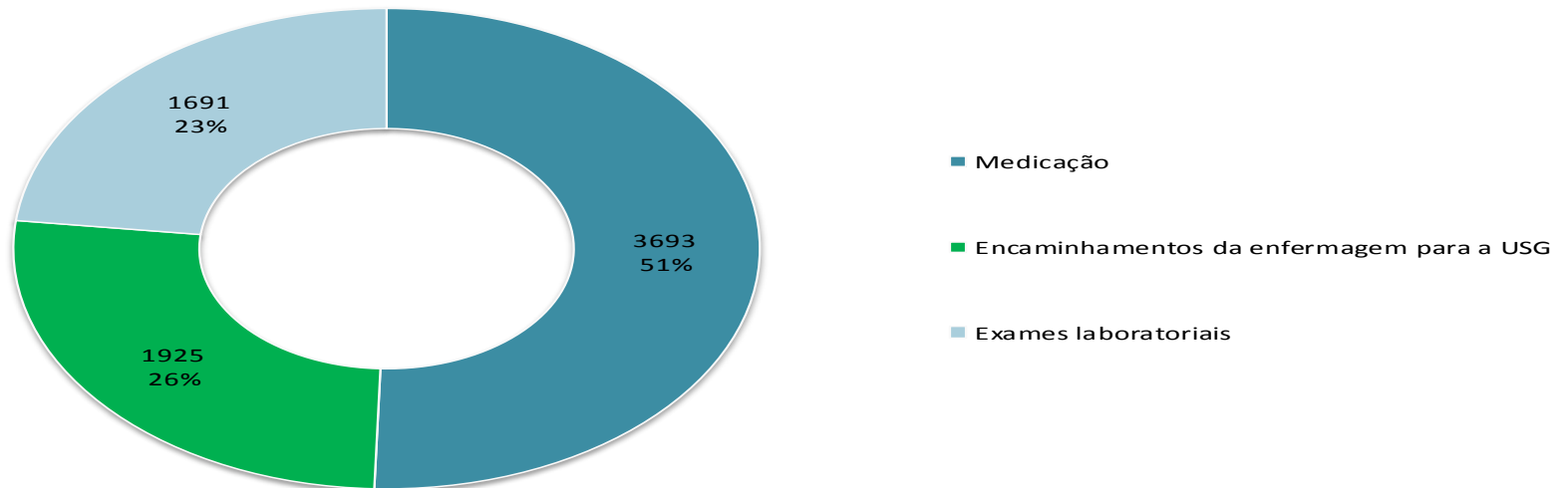


Fonte: Livro de acolhimento dos respectivos hospitais Municipais com Parto Seguro.
 Mês de Referência: Maio 2018.

Histórico comparativo Maio/2017

Plano Individual de parto	1.831
---------------------------	-------

Produção Técnico de Enfermagem no PSGO Medicação, Coleta de Exames e Encaminhamentos da Enfermagem ao USG Total geral dos oito hospitais



Fonte: Livro de acolhimento dos respectivos Hospitais Municipais com Parto Seguro.
 Mês de Referência: Maio 2018.

Comparativo Histórico						
MAI	2012*	2013	2014	2015	2016	2017
Medicação	1.450	2.842	3.229	2.936	3.159	3735
Ultrassonografia	447	1.256	175	971	1.629	1928

OBS 1: Medicação não realizada pela equipe do Programa Parto Seguro à Mãe Paulista no Hospital Vila Nova Cachoeirinha e no Hospital do Servidor Público Municipal.

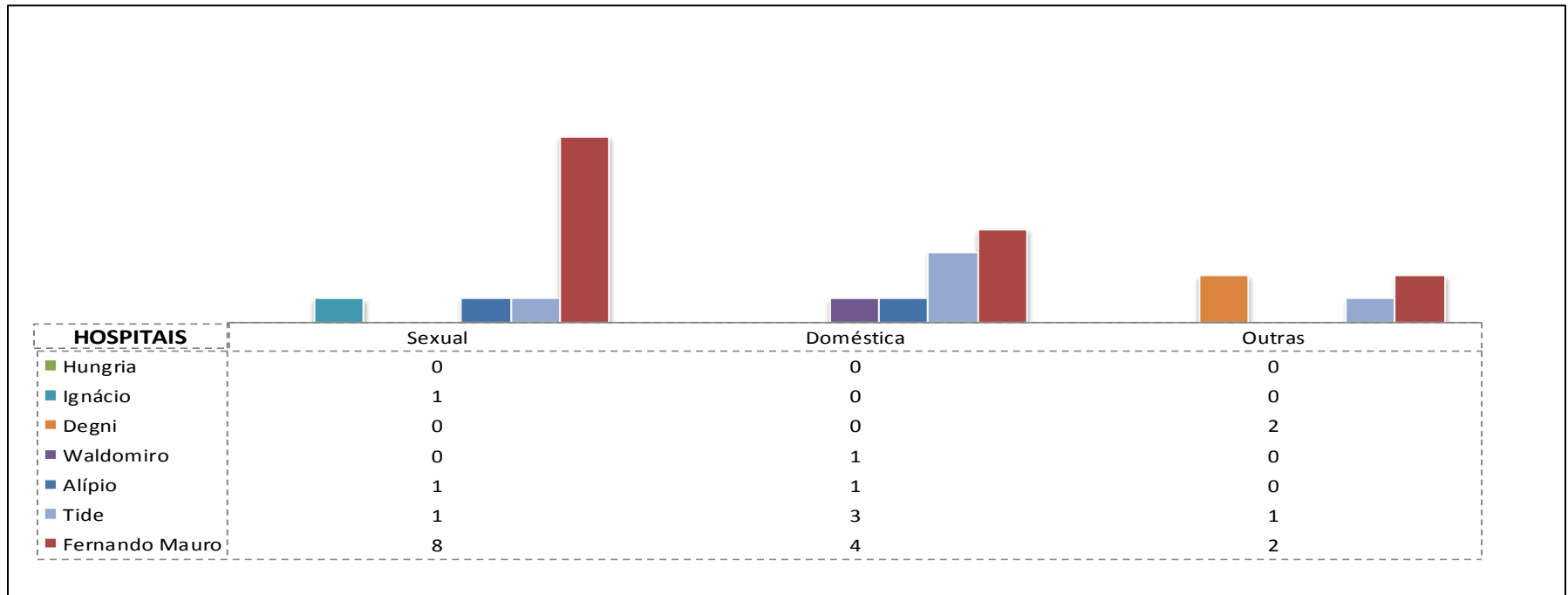
OBS 2: Coleta de exames realizado pelos técnicos de enfermagem do Programa Parto Seguro à Mãe Paulista nos seguintes hospitais: Alípio Correa Netto, Waldomiro de Paula e Ignácio Proença de Gouvêa

Número de notificação de violência por hospital

Sexual = 11

Doméstica = 09

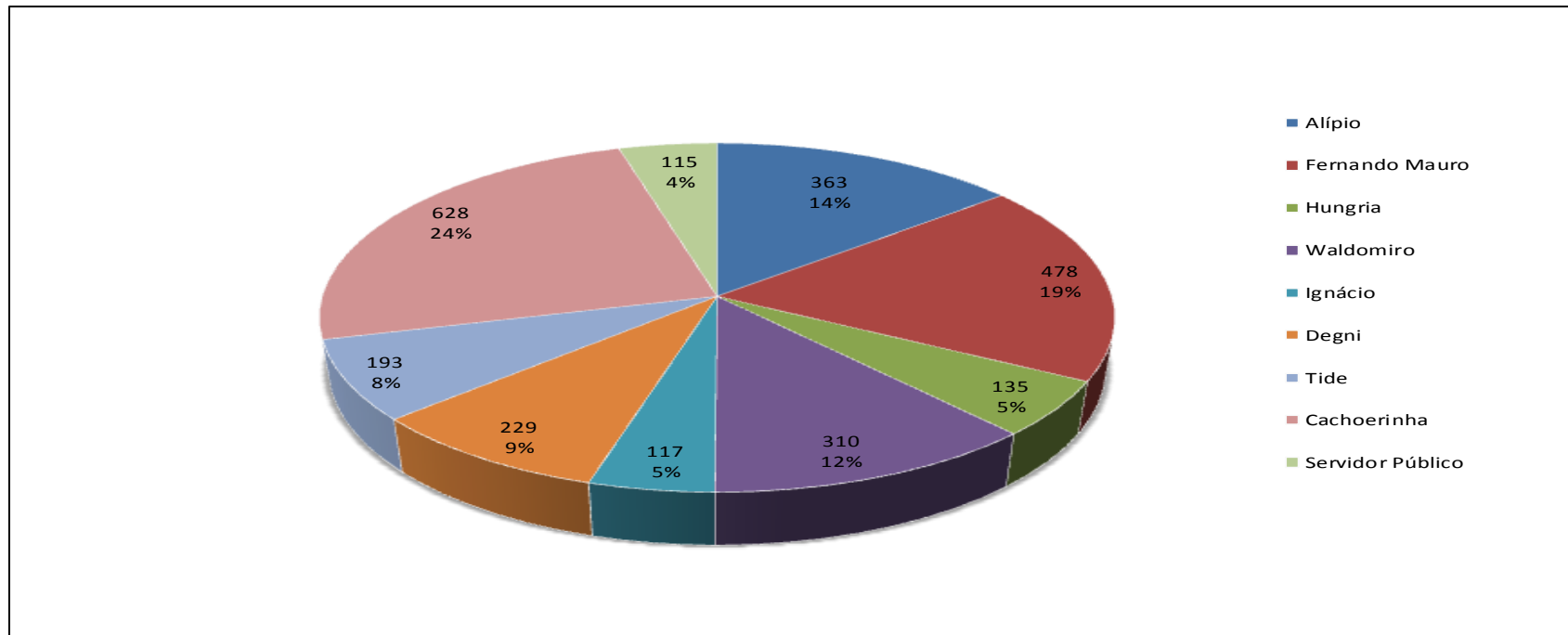
Outras = 05



Fonte: Livro de acolhimento dos respectivos Hospitais Municipais com Parto Seguro.
 Mês de Referência: Maio 2018.

Partos Cesáreas e Vaginais por hospital

*Total: 2.568



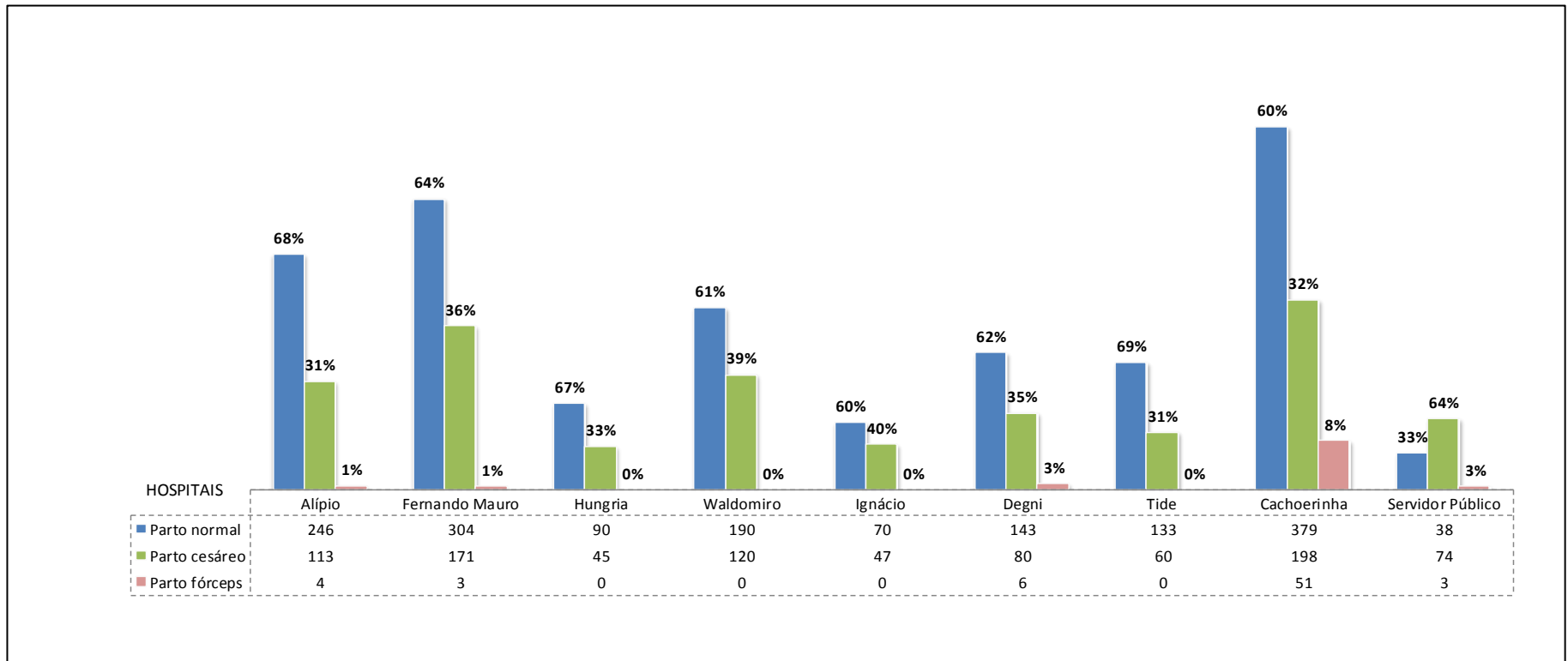
Fonte: Livro de parto dos respectivos Hospitais Municipais com Parto Seguro.
 Mês de Referência: Maio 2018.

Histórico comparativo	
mai/17	2635

*O número de partos realizados no Hospital Vila Nova Cachoeirinha pelo Parto Seguro nos **quartos PPP** foram 219 com equipe de enfermeiras obstetras, obstetrizas e equipe médica.

Tipos de parto por hospital

*Total = 2.568

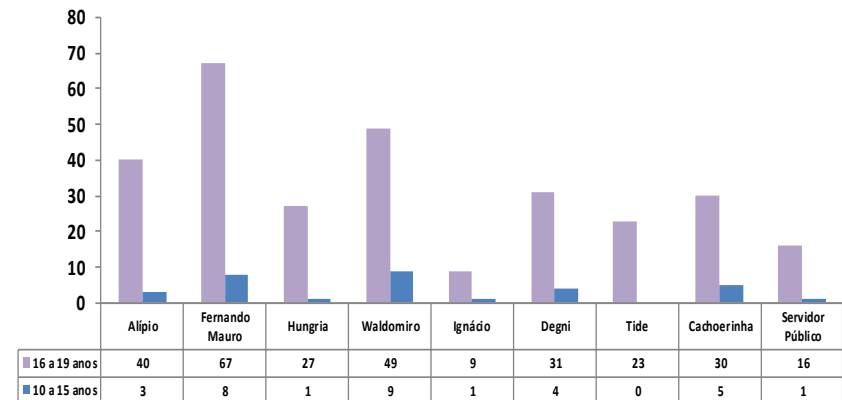
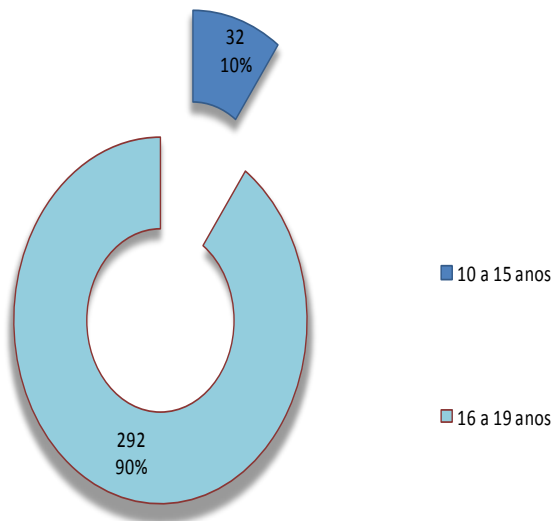


Fonte: Livro de parto dos respectivos Hospitais Municipais com Parto Seguro.
 Mês de Referência: Maio 2018.

Partos em adolescentes

N = 324

Média = 15,01%



Fonte: Livro de parto dos respectivos Hospitais Municipais com Parto Seguro.
 Mês de Referência: Maio 2018

Comparativo Histórico							
Meses/Ano	mai/17	nov/17	dez/17	jan/18	fev/18	mar/18	abr/18
10 a 15 anos	33	34	36	31	36	33	29
Percentual	1,25%	1,84%	1,73%	1,46%	1,82%	1,56%	1,41%

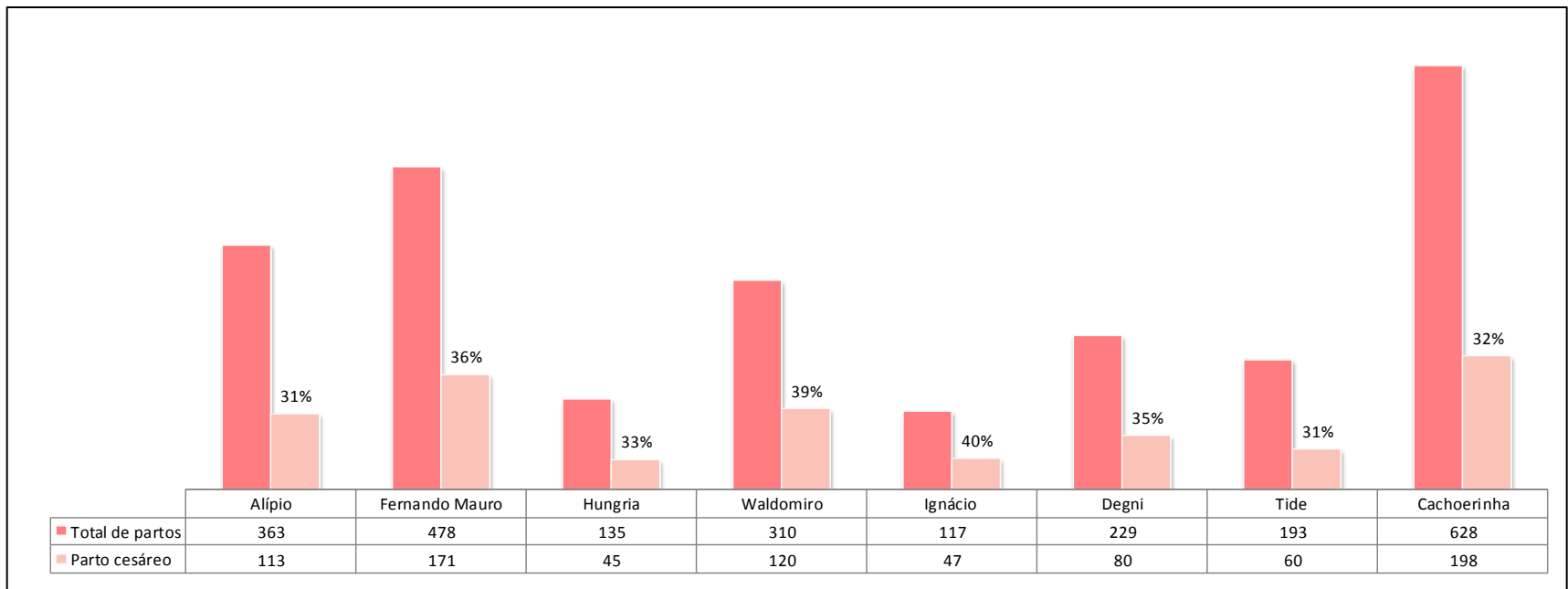
Fórmula: Nº de partos de adolescentes x 100 / Total de partos.

OBS: Incluído somente os partos realizados nos quartos PPP do Hospital Vila Nova Cachoeirinha.

Taxa ampla de parto cesáreo

N = 636

Média = 34,00%



Fonte: Livro de parto dos respectivos Hospitais Municipais com Parto Seguro.
 Mês de Referência: Maio 2018.
 Meta: $\leq 35\%$

Mediana	*2017	jan/18	fev/18	mar/18	abr/18
Mediana Parto Seguro	33,82%	38,00%	34,92%	31,80%	33,16%
Mediana CQH	38,53%	47,06%	43,03%	34,35%	***

OBS 1: A taxa ampla de cesáreas inclui as iterativas.

OBS 2: Excluído no momento o Hospital do Servidor Público Municipal com equipe de enfermagem incompleta e modelo do Programa Parto Seguro à Mãe Paulistana não incorporada completamente.

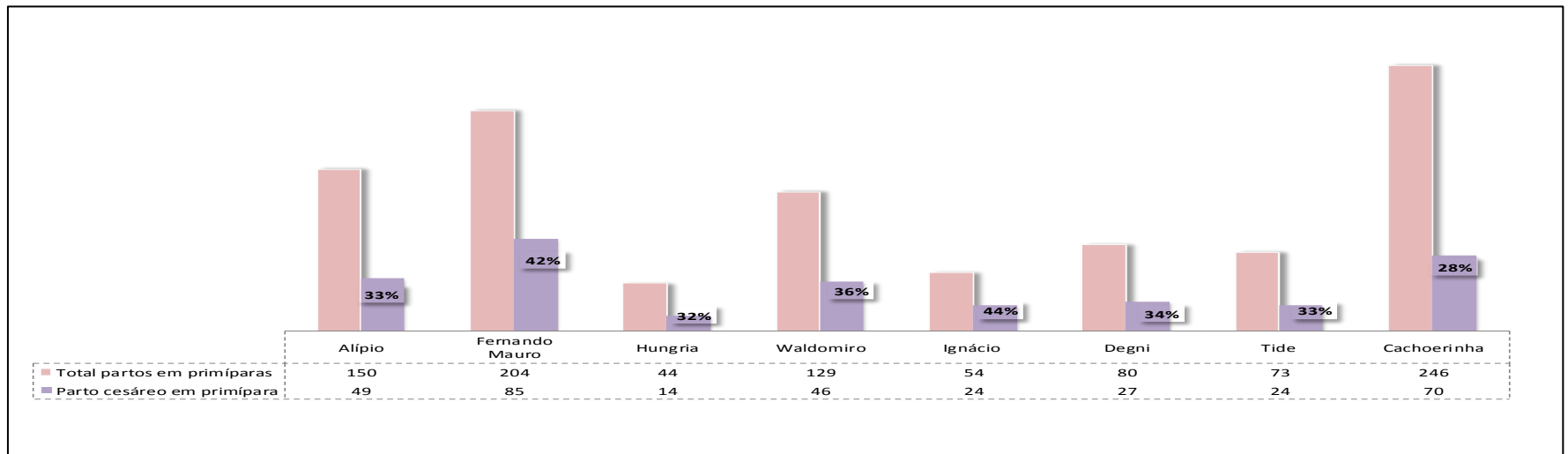
Fórmula: n° de cesarianas x 100 / total de partos.

*** Em 13.06.2018 dados de Abril e Maio de 2018 não disponíveis no CQH

Taxa de cesárea em primíparas

N = 339

Média = 34,59%



Fonte: Livro de parto dos respectivos Hospitais Municipais com Parto Seguro.
 Mês de Referência: Maio 2018.
 Meta 20%

Comparativo Histórico						
Meses	nov/17	dez/17	jan/18	fev/18	mar/18	abr/18
Mediana Parto Seguro	36,00%	32,16%	39,22%	28,91%	32,23%	31,52%
Mediana CQH	38,73%	34,48%	40,79%	41,05%	35,62%	***

*** Em 13.06.2018 dados de Abril e Maio de 2018 não disponíveis no CQH

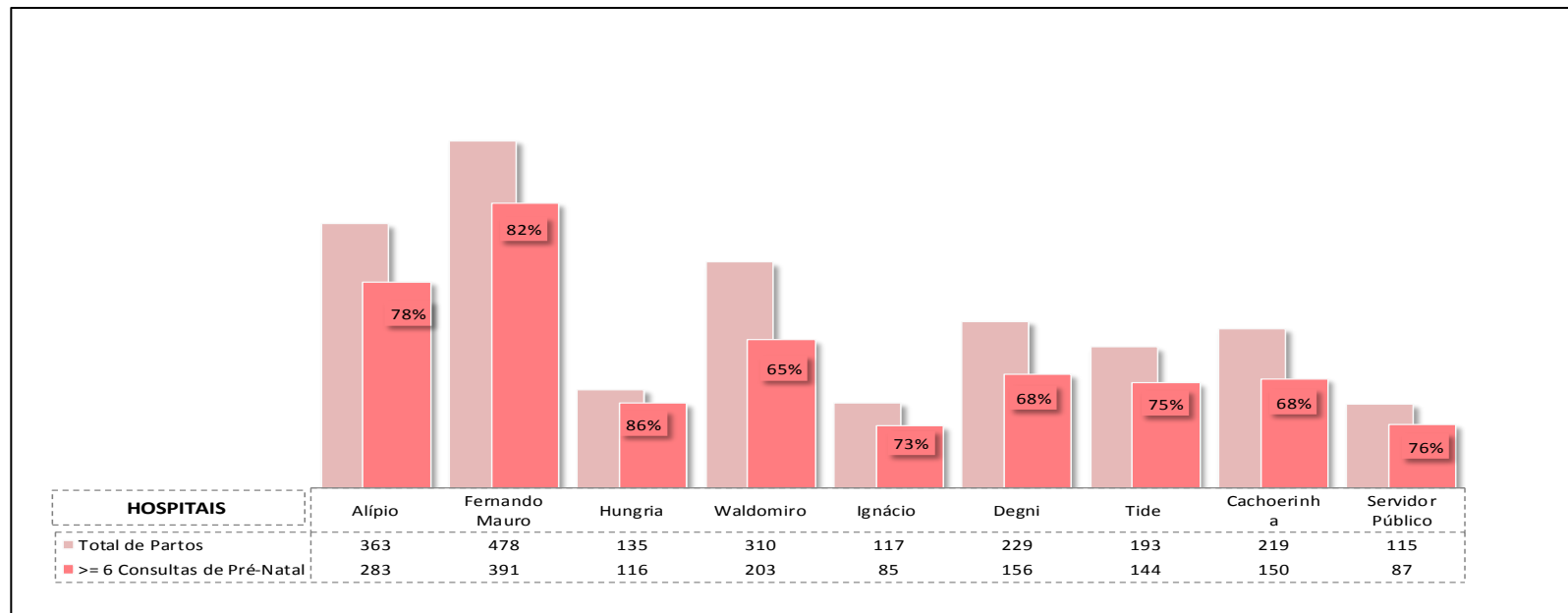
OBS 1: Excluído no momento o Hospital do Servidor Público Municipal e Vila Nova Cachoeirinha com equipe de enfermagem de enfermeiro obstetra incompleta e modelo do Programa Parto Seguro a mãe paulistana não incorporada completamente.

Fórmula: n° de cesarianas em primípara x 100 / total de parto em primípara.

Mulheres assistidas no parto com 7 ou mais consultas de Pré-Natal

N = 1.615

Média = 74,80%



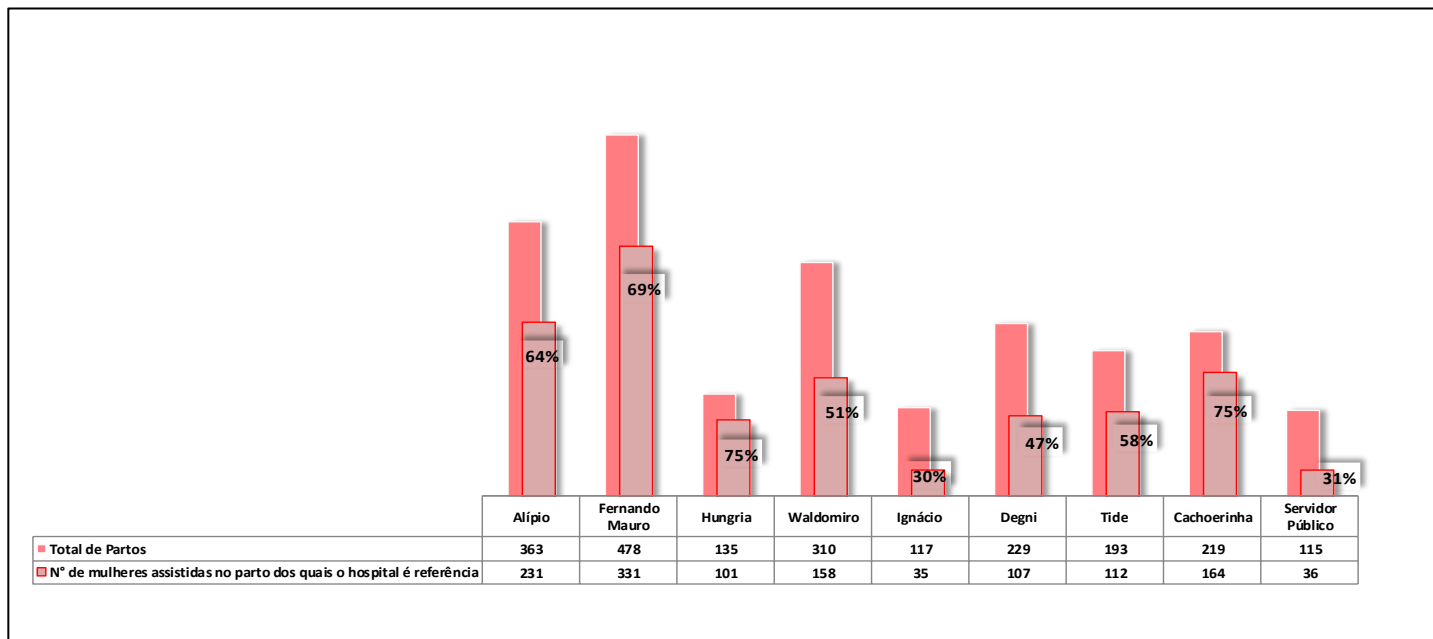
Fonte: Livro de parto dos respectivos Hospitais Municipais com Parto Seguro.
Mês de Referência: Maio 2018.

Comparativo Histórico	
MAI	2017
Consulta de Pré-Natal	75,62%

Parto no hospital de referência

N = 1.275

Média = 59,00%



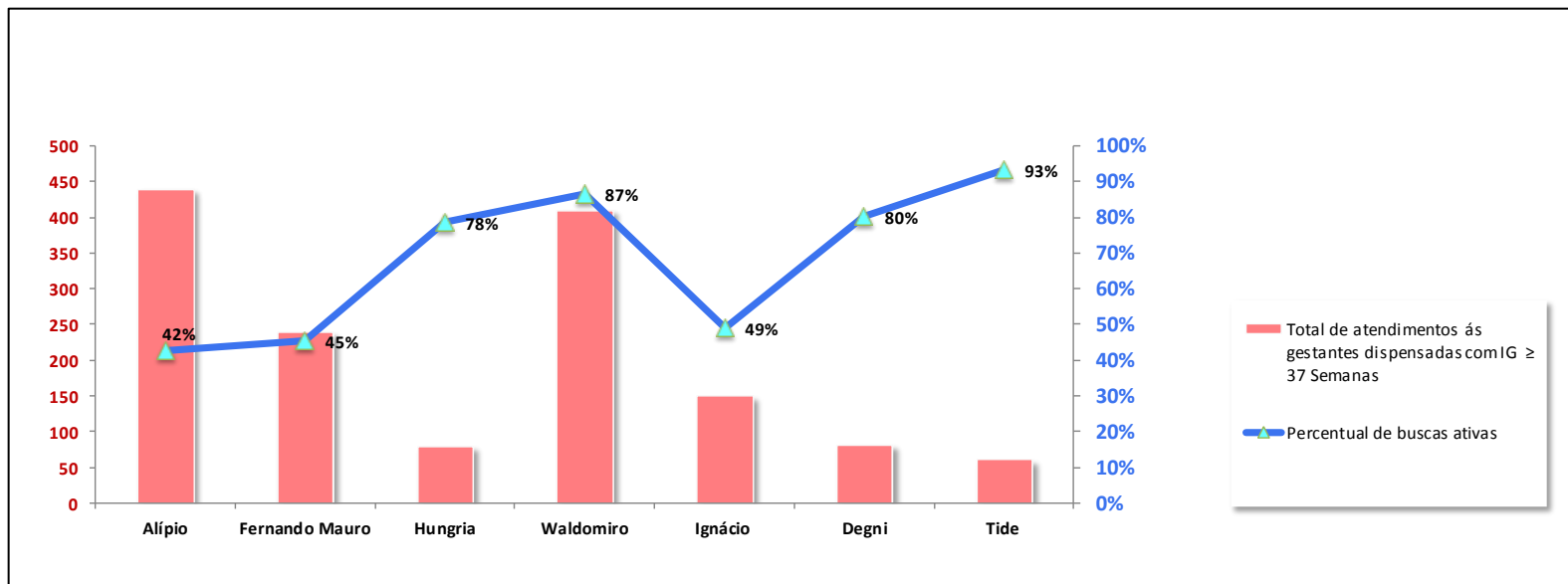
Fonte: Livro de parto dos respectivos Hospitais Municipais com Parto Seguro.
 Mês de Referência: Maio 2018.
 Meta: >55%

Comparativo Histórico	
MAIO	2017
Parto da Referência	58,52%

Busca Ativa: Total de acompanhamento telefônico as gestantes realizado pelas enfermeiras obstetras a domicílio

N = 904

Média = 62%



Fonte: Livro de busca ativa dos respectivos Hospitais Municipais com Parto Seguro.
 Mês de Referência: Maio 2018.
 Meta: 80%

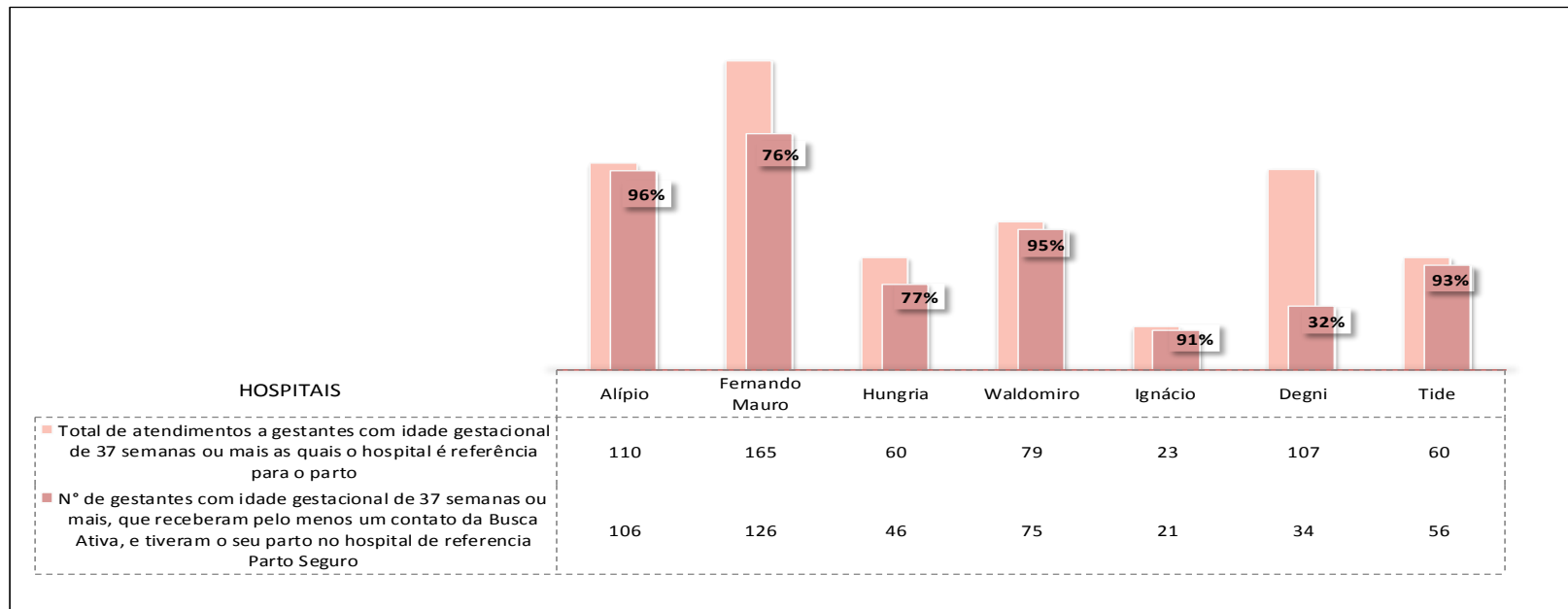
Fórmula: n° de busca ativa efetivas as mulheres gestantes a cada retorno espontâneo com 37 semanas de gestação ou mais x 100 / Total de atendimentos as gestantes dispensadas e orientadas com 37 semanas ou mais de gestação.

OBS 1: Forma de coleta do indicador foi alterado para melhor acompanhamento.

Total de retorno para o parto das gestantes que receberam pelo menos um contato telefônico das enfermeiras obstetras pela Busca Ativa

N = 464

Média = 77,00%



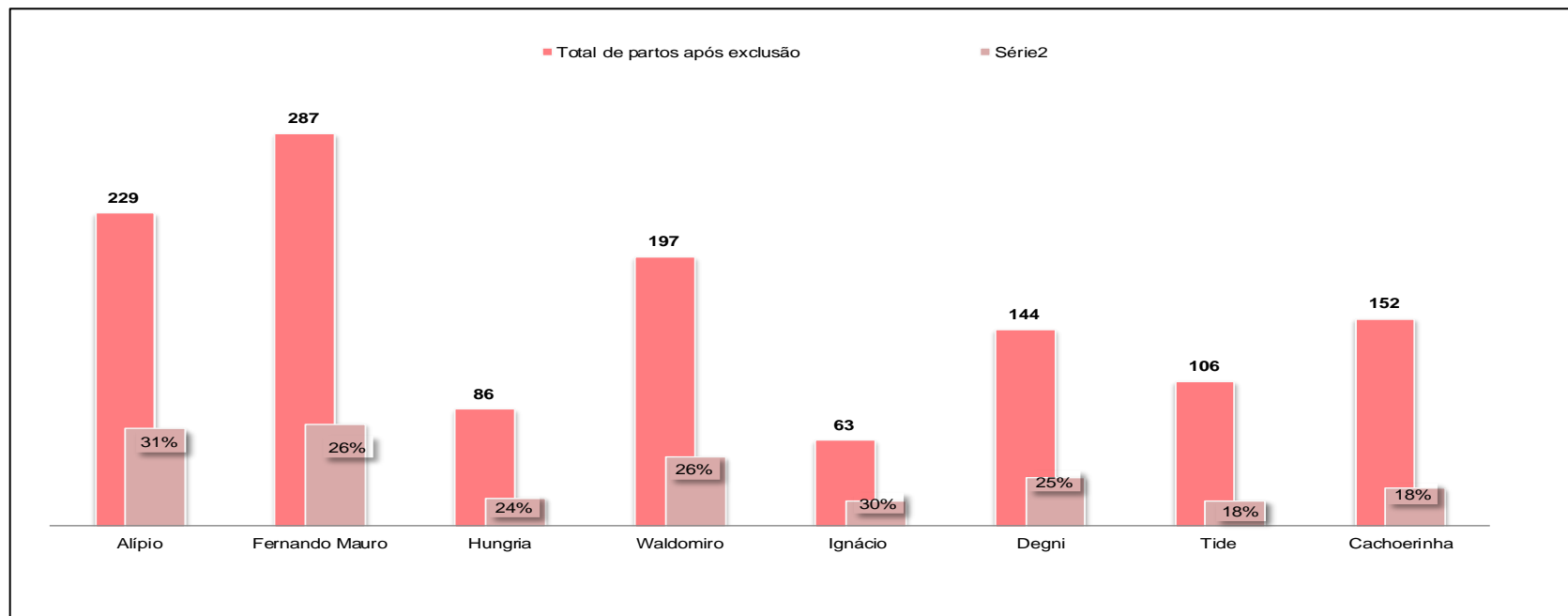
Fonte: Livro de parto dos respectivos Hospitais Municipais com Parto Seguro.
Mês de Referência: Maio 2018.

Comparativo Histórico					
MAIO	2013	2014	2015	2016	2017
Busca Ativa Retorno	27,83%	53,27%	67,11%	38,71%	77,20%

*Rotura artificial de membranas

N = 321

Média = 25,40%



Fonte: Livro de parto dos respectivos Hospitais Municipais com Parto Seguro. Meta: 30%
 Mês de Referência: Maio 2018.
 Meta ≤ 30%

Comparativo Histórico	
MAIO	2017
Rotura Artificial da membrana	22,08%

Fórmula: N° de partos com rotura artificial de membrana x 100 / Total de partos.

OBS 1: Incluído somente os partos realizados nos quartos PPP do Hospital Vila Nova Cachoeirinha.

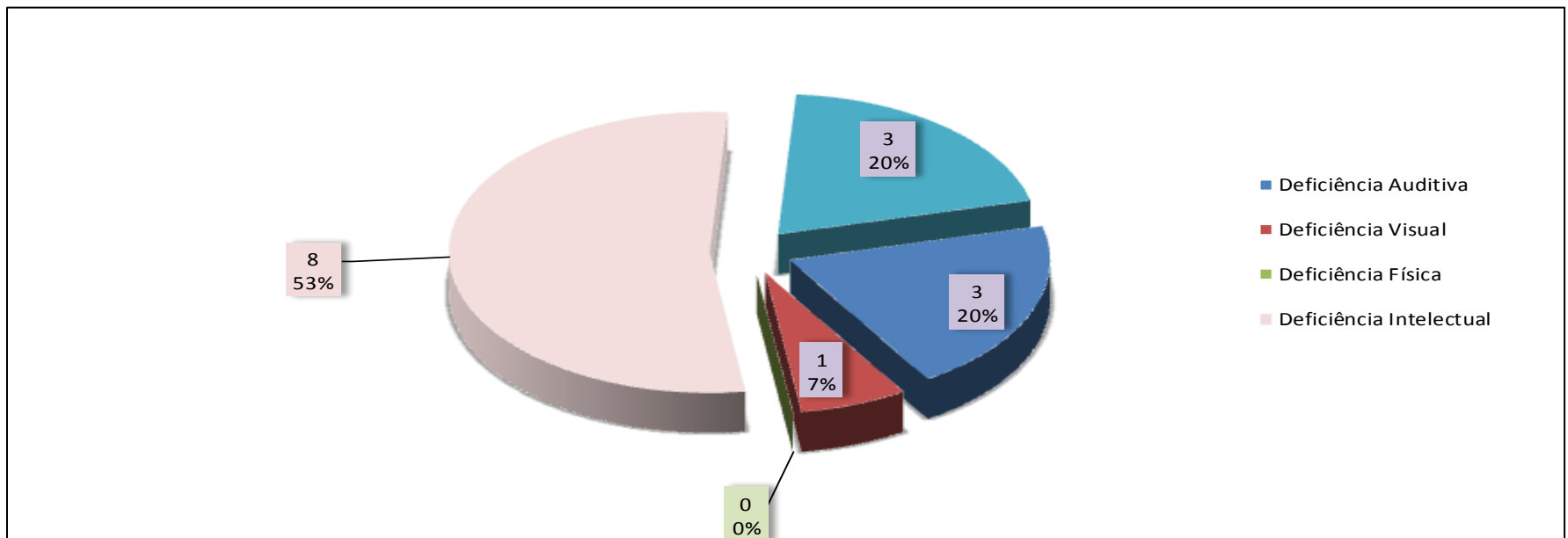
OBS 2: Hospital Servidor Público Municipal não entra na média devido ausência de enfermeira obstetra na assistência ao parto.

***Indicador de boas praticas – Proteção de membranas.**

Partos de mulheres portadoras de alguma deficiência

N = 15

Média = 0,69%



Fonte: Livro de parto dos respectivos Hospitais Municipais com Parto Seguro.
Mês de Referência: Maio 2018.

Comparativo Histórico						
Mês/Ano	nov/17	dez/17	jan/18	fev/18	mar/18	abr/18
Percentual	0,18%	0,83%	0,24%	0,82%	1,28%	0,53%

Deficiência Múltipla – Alípio Correia Netto, Fernando Mauro .

Deficiência Intelectual – Alípio Correia Netto e Jose Hungria.

Deficiência Visual – Tide Setúbal.

Deficiência Auditiva – Alípio Correia Netto, José Hungria. e Waldomiro de Paula

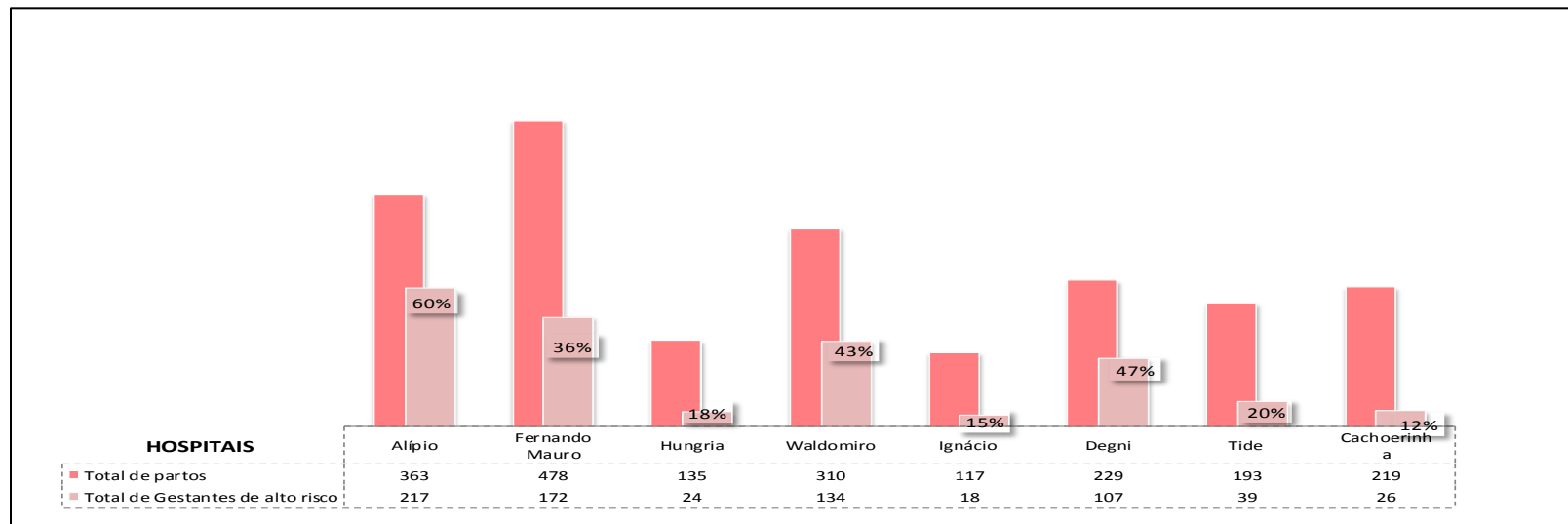
Fórmula: N° de partos com deficiência por tipo x 100 / Total de partos.

OBS: Incluído somente os partos realizados nos quartos PPP do Hospital Vila Nova Cachoeirinha.

Parto em gestantes de alto risco

N = 767

Média = 30,78%



Fonte: Livro de parto dos respectivos Hospitais Municipais com Parto Seguro.
Mês de Referência: Maio 2018.

Comparativo Histórico	
Maio	2017
562	22,10%

Fórmula: N° de partos de alto risco \times 100 / Total de partos.

Gestação de Alto Risco: Conforme diagnóstico patológico de internação e/ou carteirinha do pré-natal.

OBS 1: Incluído somente os partos realizados nos quartos PPP do Hospital Vila Nova Cachoeirinha.

OBS 2: Hospitais de Alto Risco:

1) Prof. Dr. Alípio Correa Netto

2) Maternidade Prof. Mário Degni

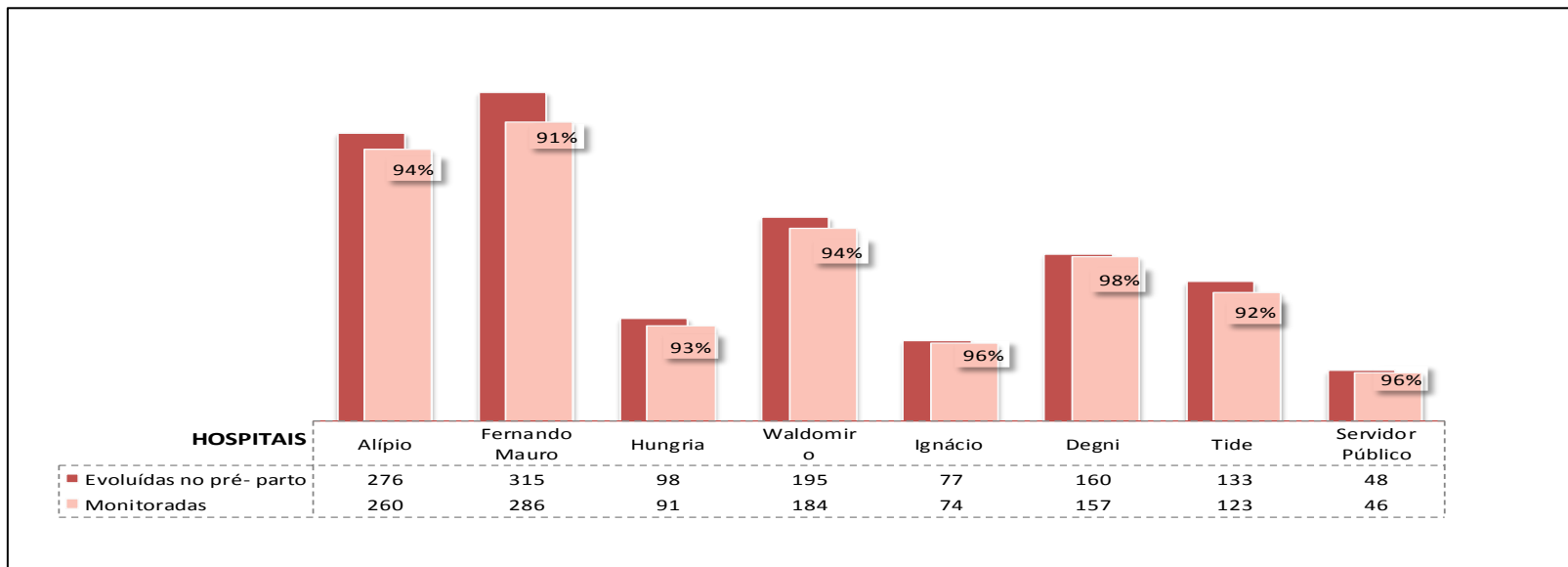
3) Vila Nova Cachoeirinha (considerados os partos de alto risco realizados nos quartos PPP).

4) Dr. Fernando Mauro Pires da Rocha

*Monitoramento das parturientes com partograma

N = 1.221

Média = 94%



Fonte: Livro de parto dos respectivos Hospitais Municipais com Parto Seguro - **Meta: 90%**.
 Mês de Referência: Maio 2018.
 Meta: 95%

Comparativo Histórico					
MAI	2013	2014	2015	2016	2017
Partograma	99,45%	99,13%	99,62%	88,53%	98,75%

Fórmula : Nº de partos com partogramas preenchidos corretamente x 100 / total de partos evoluídos no pré-parto com intervalo de tempo entre nascimento e internação ≥ 2 h.

OBS 1 : O hospital Cachoeirinha foi excluído da média por haver ausência de condutas humanizadas no partograma.

Elementos essenciais do partograma: dilatação, esvaecimento cervical, descida da apresentação, posição fetal, linhas de alerta e ação individual, condições da bolsa das águas, batimentos cardíacos fetais, contrações uterinas, aspecto do líquido amniótico e condutas humanizadas.

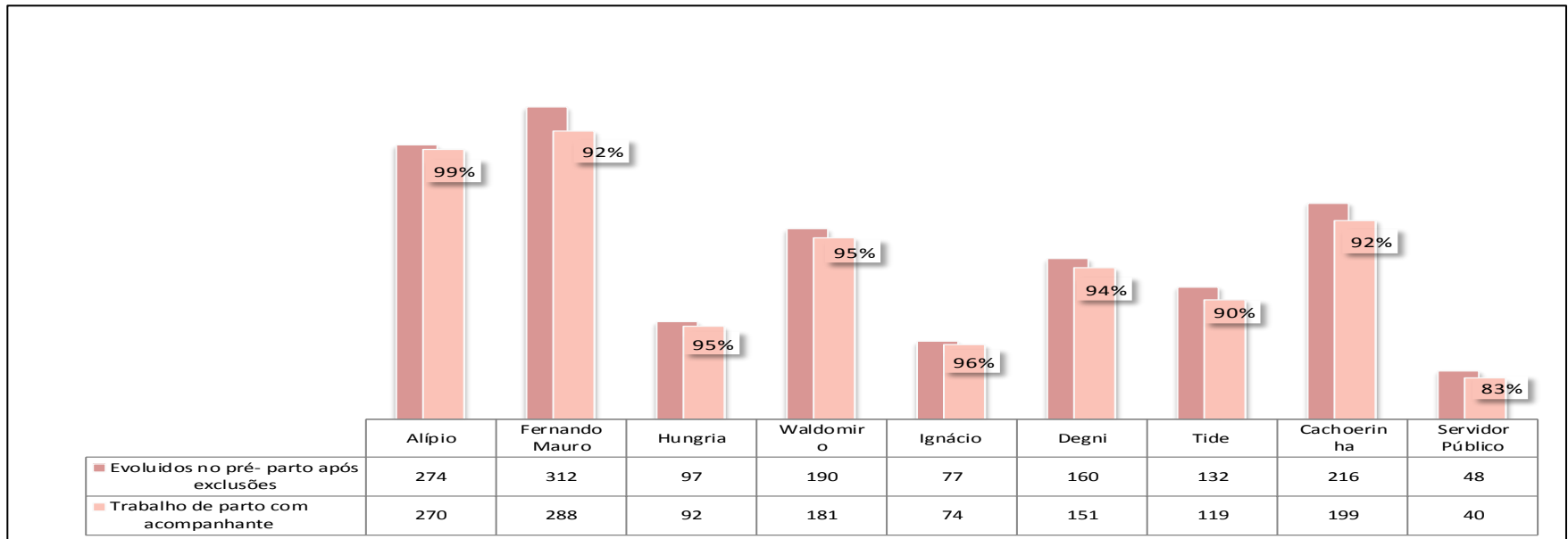
OBS 2 : O indicador teve uma diminuição em relação aos outros anos devido a alteração nas variáveis. O que antes era exclusão (Parto expulsivo), agora é considerado melhoria.

*Indicador de boas práticas – Presença de partograma.

*Acompanhante no trabalho de parto

N = 1.414

Média = 94%



Fonte: Livro de parto dos respectivos Hospitais Municipais com Parto Seguro.
 Mês de Referência : Maio 2018.
 Meta: 95%.

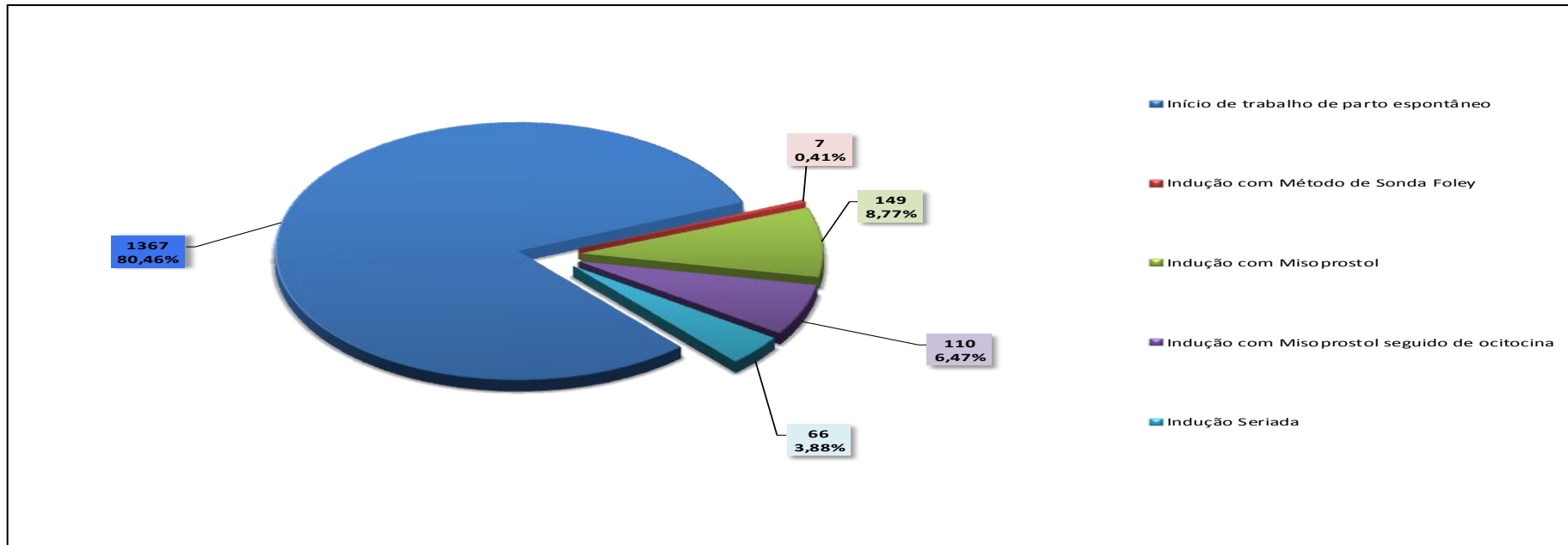
Comparativo Histórico					
MAI	2013	2014	2015	2016	2017
Acompanhante	84,95%	97,72%	94,65%	94,65% *	93,21%

Fórmula: Nº de partos com acompanhantes no trabalho de parto x 100 / total de partos evoluídos no pré – parto.

OBS1: Incluído somente os partos realizados nos quartos PPP do Hospital Vila Nova Cachoeirinha.

* OBS 2 : O indicador teve uma diminuição em relação aos outros anos devido a alteração nas variáveis. O que antes era exclusão (Parto expulsivo), agora é considerado melhoria.

Tipo de início do trabalho de parto N = 1.687



Fonte: Livro de parto dos respectivos Hospitais Municipais com Parto Seguro.

Mês de Referência: Maio 2018.

Meta: Evolução fisiológica $\geq 50\%$

Comparativo Histórico			
Período	Início Espontâneo de Trabalho de parto		Indução do trabalho de parto
	Evolução fisiológica do trabalho de parto	Condução do Trabalho de Parto	
mai/17	46,16%	20,65%	15,17%
	Início Espontâneo de Trabalho de parto		
mai/18	58,74%	22,29%	19,68%
	Início Espontâneo de Trabalho de parto		

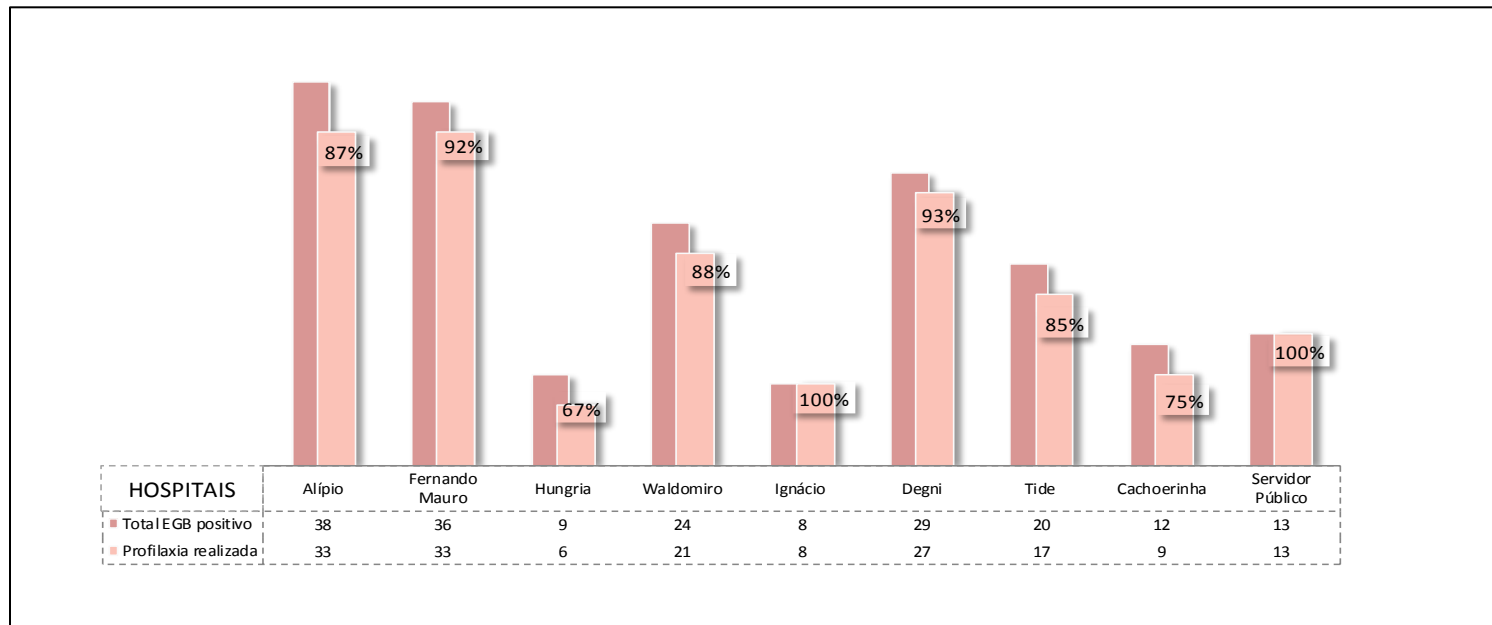
Fórmula: Evolução fisiológica do trabalho de parto x 100 / total de partos.

OBS: Incluído somente os partos realizados nos quartos PPP do Hospital Vila Nova Cachoeirinha.

Cobertura profilática do “Streptococcus agalactiae”

N = 167

Média = 88,36%



Fonte: Livro de parto dos respectivos Hospitais Municipais com Parto Seguro.
 Mês de Referência: Maio 2018.
 Meta 85%

Comparativo Histórico					
MAI	2013	2014	2015	2016	2017
Streptococcus	76,21%	87,64%	76,72%	74,76%	91,64%

Fórmula: Nº de gestantes positivadas, medicadas a cada quatro horas até o parto x 100 / nº de gestantes positivadas admitidas no CO.

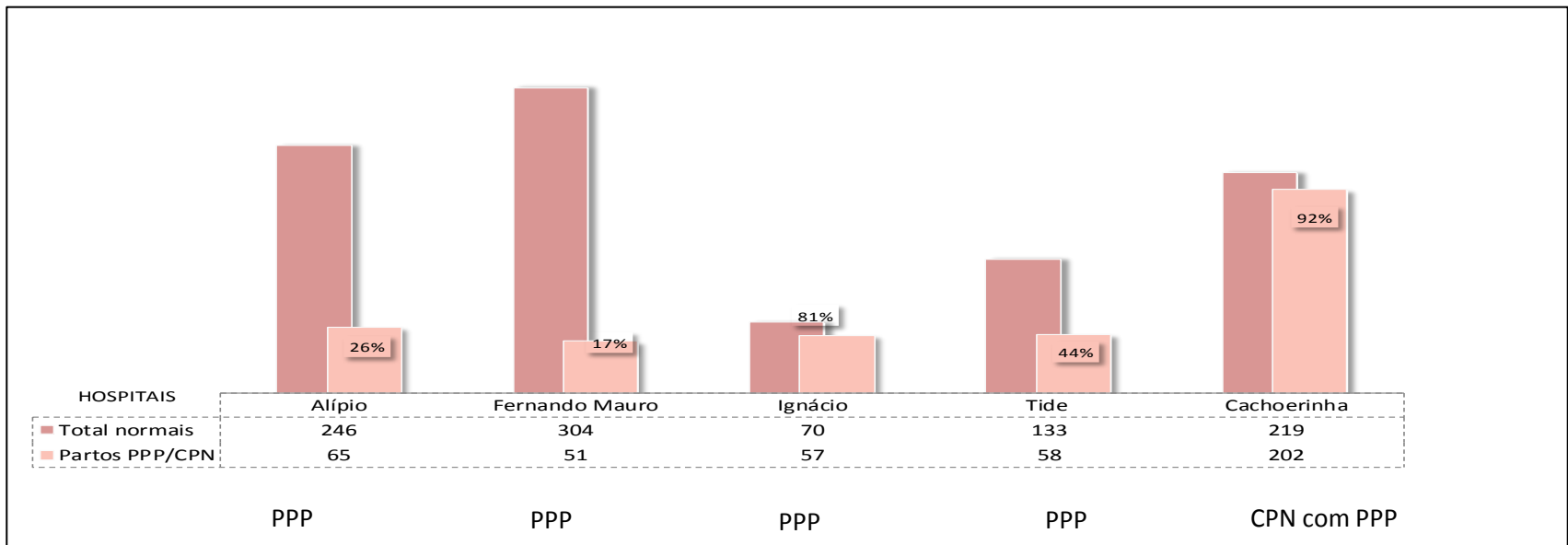
OBS 1: Casos não tratados, devido nascimento antes da segunda dose ou admissão da cliente no período expulso.

OBS 2: Incluído somente os partos realizados nos quartos PPP do Hospital Vila Nova Cachoeirinha.

Total de partos no PPP

N = 433

Média = 52,09%



Fonte: Livro de parto dos respectivos Hospitais Municipais com Parto Seguro.
 Mês de Referência: Maio 2018.

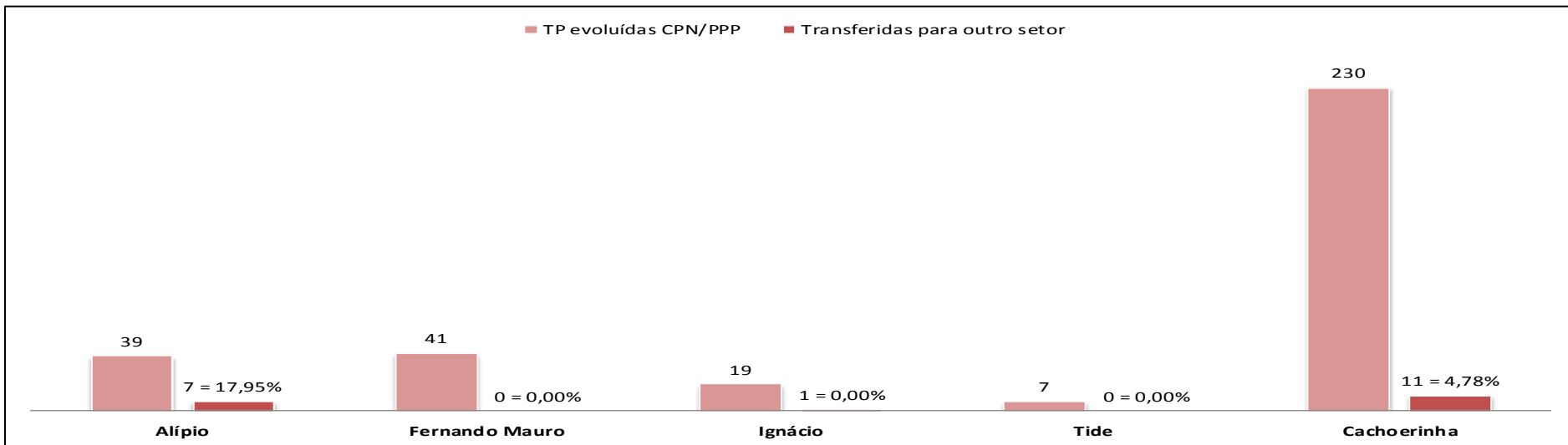
Fórmula: N° de partos normais X 100 / partos no CPN - PPP.

OBS: Neste gráfico constam os hospitais que dispõe de CPN e de quarto PPP.

Percentual de transferências do PPP

N = 19

Média = 5,65%



Fonte: Livro de parto dos respectivos Hospitais Municipais com Parto Seguro.
 Mês de Referência: Maio 2018.

Hospitais	Solicitação médica	Parto operatório	Indicação cirúrgica	Vitalidade fetal alterada	Total
Alípio	4	0	1	2	7
Fernando Mauro	0	0	0	0	0
Ignácio	0	0	1	0	1
Tide	0	0	0	0	0
Cachoeirinha	4	3	3	1	11
Total	8	3	5	3	19

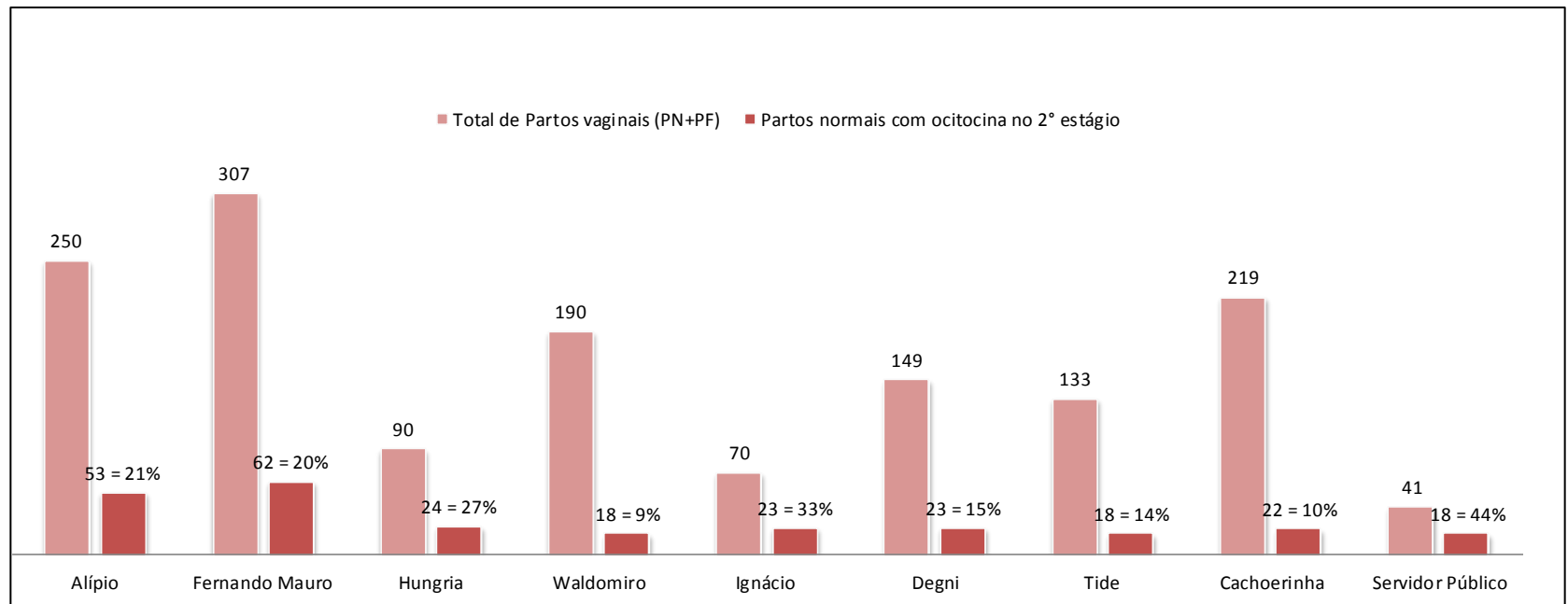
Fórmula: N° de trabalho de partos evoluídas no CPN - PPP x 100 / transferidas para outro setor.

OBS: Neste gráfico constam os hospitais que dispõe de CPN e de quarto PPP.

*Partos normais com ocitocina no 2º estágio

N = 261

Média = 18%



Fonte: Livro de parto dos respectivos Hospitais Municipais com Parto Seguro.
 Mês de Referência: Maio 2018.
 Meta: 15%

Comparativo Histórico	
MAIO	2017
Ocitocina no 2º estágio PN	28,18%

Fórmula: Nº de partos normais com ocitocina no 2º estágio do parto x 100 / total de partos normais.

OBS: Incluído somente os partos realizados nos quartos PPP do Hospital Vila Nova Cachoeirinha.

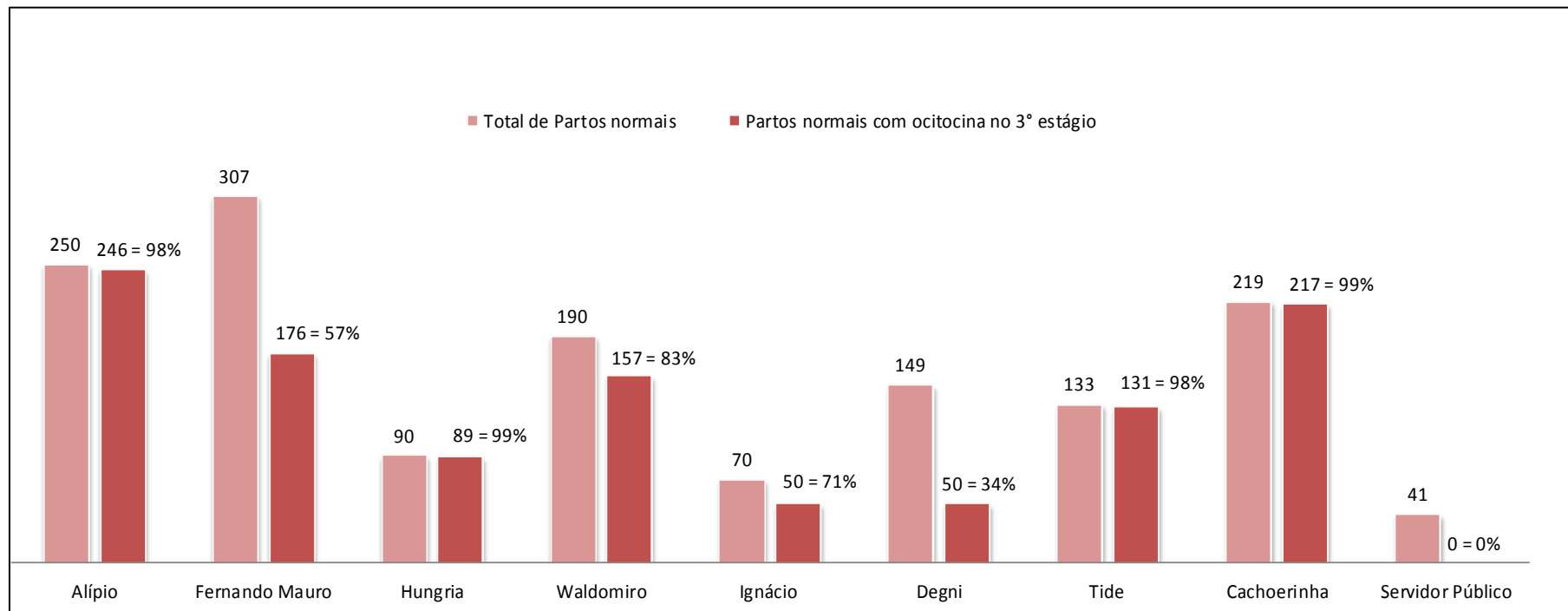
Hospital Servidor Público foi excluído da média por haver ausência de condutas humanizadas.

*Indicador de boas práticas

*Partos normais com ocitocina no 3º estágio

N = 1.116

Média = 77%



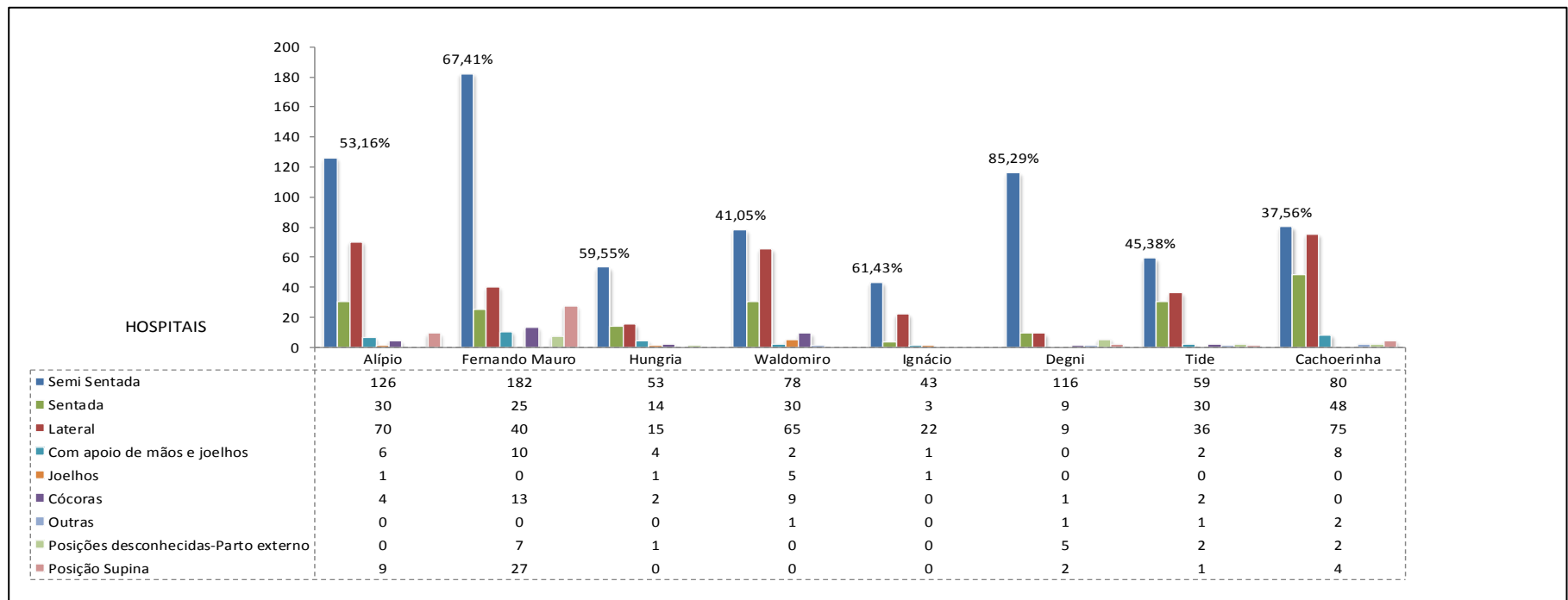
Fonte: Livro de parto dos respectivos Hospitais Municipais com Parto Seguro.
 Mês de Referência: Maio 2018.
 Meta 70%.

Posição no Parto Normal Semi Sentada

Total de partos normais: 1.449

N= 737

Semi Sentada= 52,16%



Fonte: Livro de parto dos respectivos Hospitais Municipais com Parto Seguro.

Mês de Referência: Maio 2018

Meta : ≤ 50% Semi Sentada

Fórmula: Nº de partos normais realizados em posição não supina X 100 / Total de partos normais.

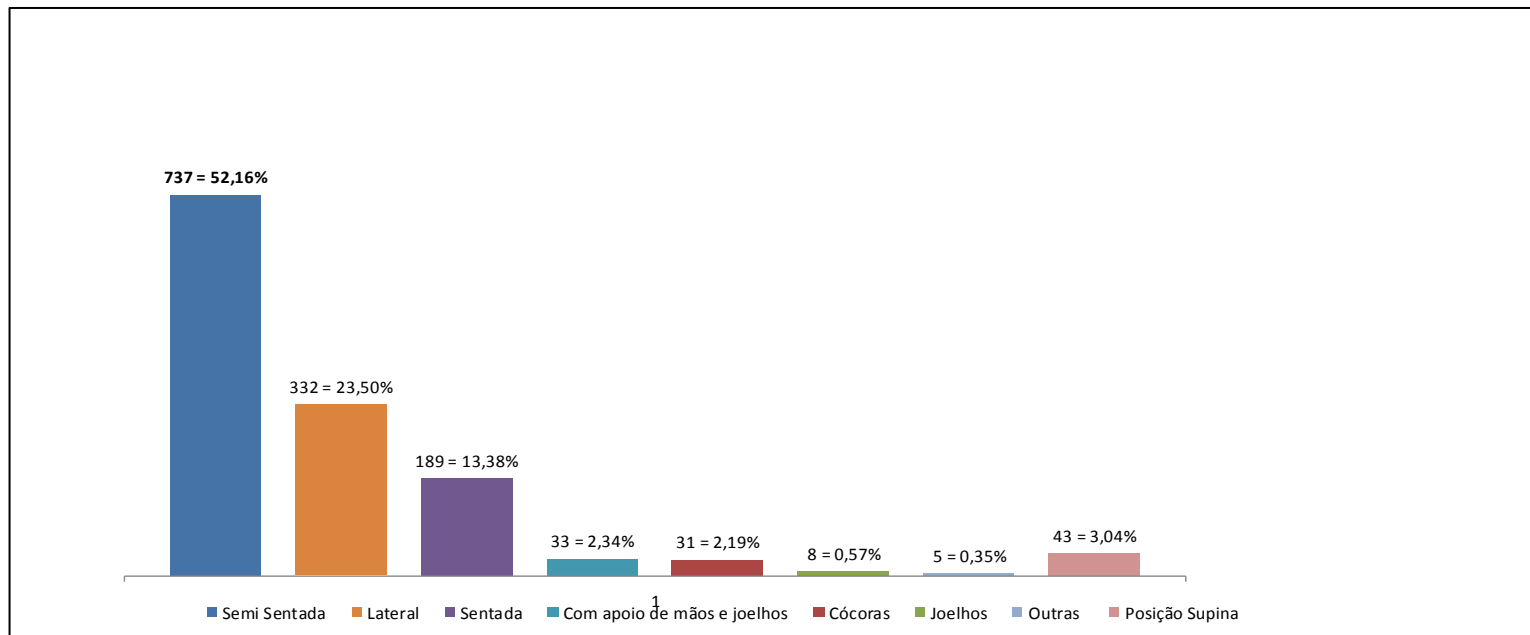
OBS: Incluído somente os partos realizados nos quartos PPP do Hospital Vila Nova Cachoeirinha.

*Indicador de boas praticas

**Posições no parto normal por hospital

Total de partos normais: 1.398

Média de partos normais em posições não supina = 92,13%



Fonte: Livro de parto dos respectivos Hospitais Municipais com Parto Seguro

Mês de Referência: Maio 2018

Meta: 95% não supina.

Posições	Total	Porcentagem
Posições Não Supinas	1335	95,49%
Partos Externos	20	1,43%
Litotômica / Supina	43	3,08%
Total de Partos normais	1398	100,00%

Fórmula: Nº de partos normais realizados em posição não supina X 100 / Total de partos normais.

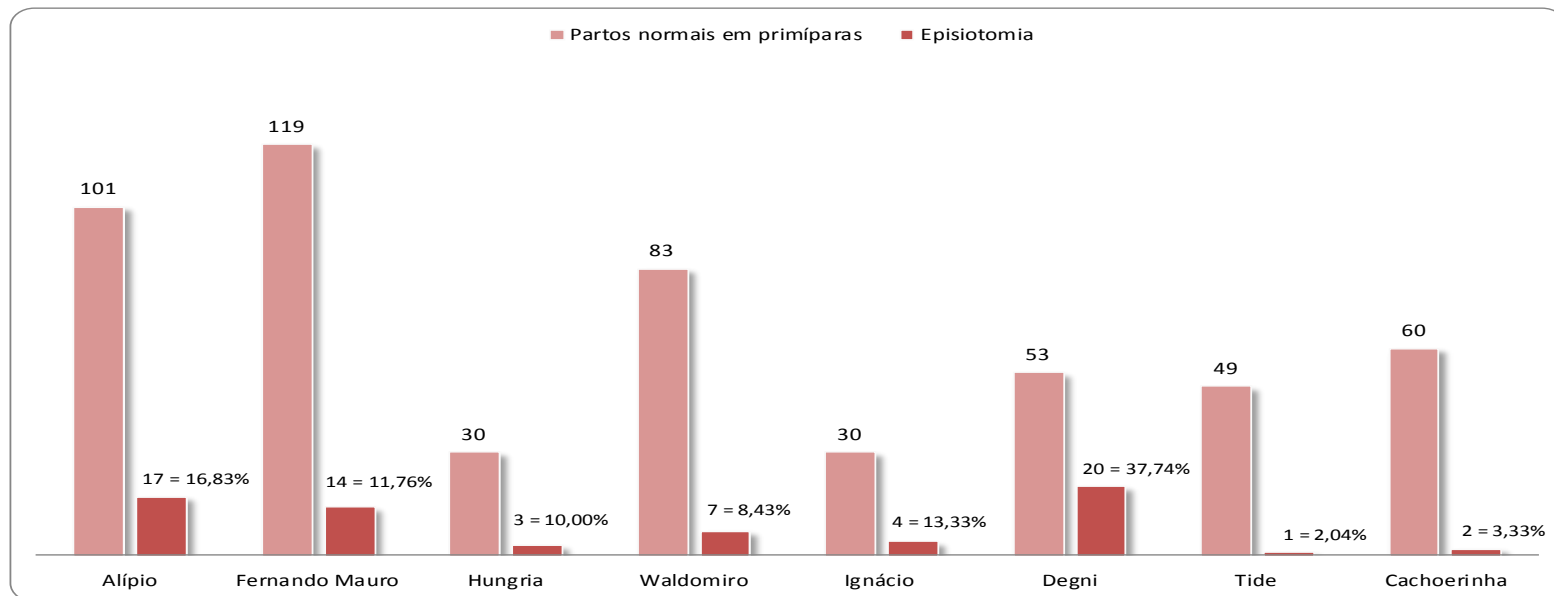
OBS: Incluído somente os partos realizados nos quartos PPP do Hospital Vila Nova Cachoeirinha.

*Indicador de boas praticas

*Taxa de episiotomia em primíparas

N = 78

Média = 14%



Fonte: Livro de parto dos respectivos Hospitais Municipais com Parto Seguro.
 Mês de Referência: Maio 2018
 Meta: ≤ 15%.

MAI	2012	2013	2014	2015	2016	2017
Episiotomia em Primíparas	59,96%	38,86%	32,63%	28,17%	17,25%	11,64%

Fórmula: Nº de partos normais com episiotomia em primíparas x 100 / total de partos normais em primíparas.

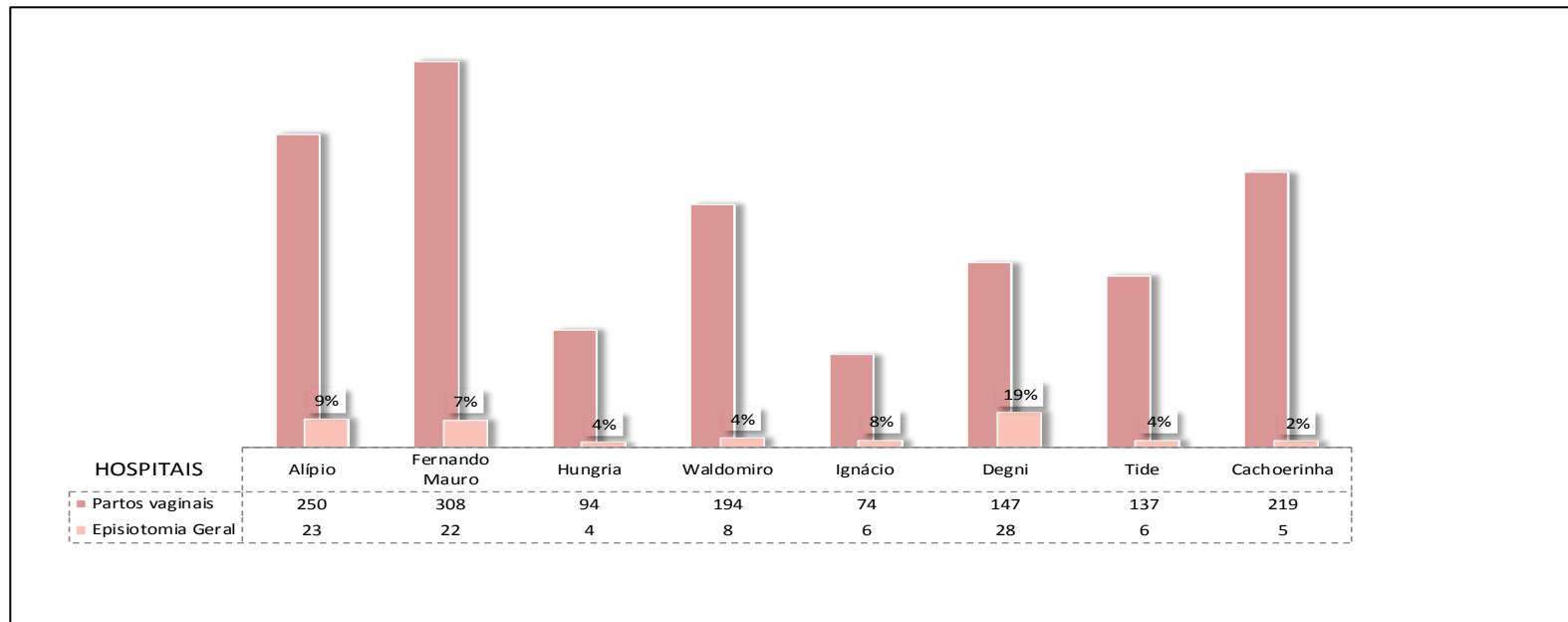
OBS 1: Incluído somente os partos realizados nos quartos PPP do Hospital Vila Nova Cachoerinha.

OBS 2: Excluído no momento o Hospital do Servidor Público Municipal com equipe de enfermagem incompleta e modelo do Programa Parto Seguro á Mãe Paulistana não incorporado completamente.

***Indicador de boas praticas**

*Taxa geral de episiotomia

N = 115
Média = 8%



Fonte: Livro de parto dos respectivos Hospitais Municipais com Parto Seguro.
 Mês de Referência: Maio 2018-
 Meta: < 10%.

Comparativo Histórico				
MAI	2014	2015	2016	2017
Episiotomia Geral	17,93%	16,08%	10,48%	6,66%

Fórmula: N° de partos vaginais com episiotomia x 100 / total de partos normais.

OBS 1: Incluído somente os partos realizados nos quartos PPP do Hospital Vila Nova Cachoeirinha.

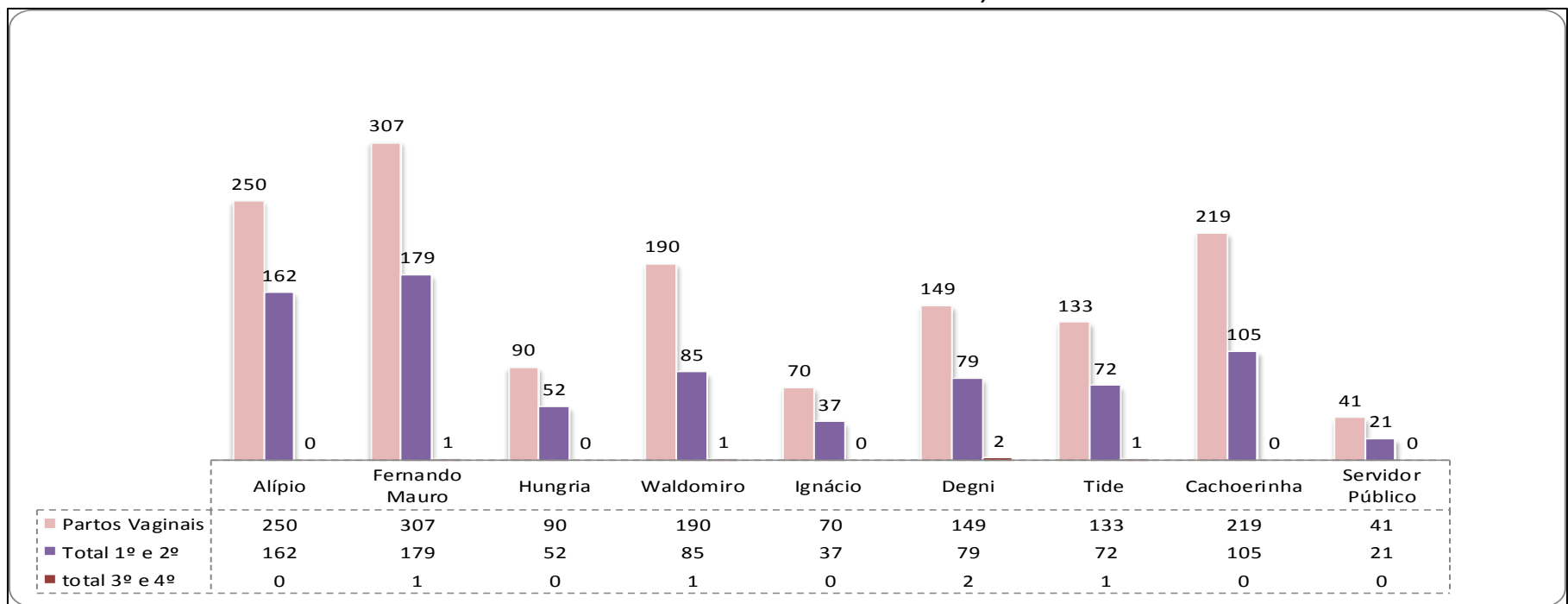
OBS 2: Excluído no momento o Hospital do Servidor Público Municipal com equipe de enfermagem incompleta e modelo do Programa Parto Seguro à Mãe Paulistana não incorporada completamente.

***Indicador de boas práticas**

Lacerações perineais

1º e 2º Grau N = 792 Média = 53,87%

3º e 4º Grau N = 05 Média = 0,35%



Fonte: Livro de parto dos respectivos Hospitais Municipais com Parto Seguro
 Mês de Referência: Maio 2018.
 Meta 3º e 4º 0,5%

Comparativo Histórico			
mês	fev/18	mar/18	abr/18
Lacerações de 1º e 2º grau	50,52%	53,66%	50,62%
Lacerações de 3º e 4º grau	0,52%	0,54%	0,25%

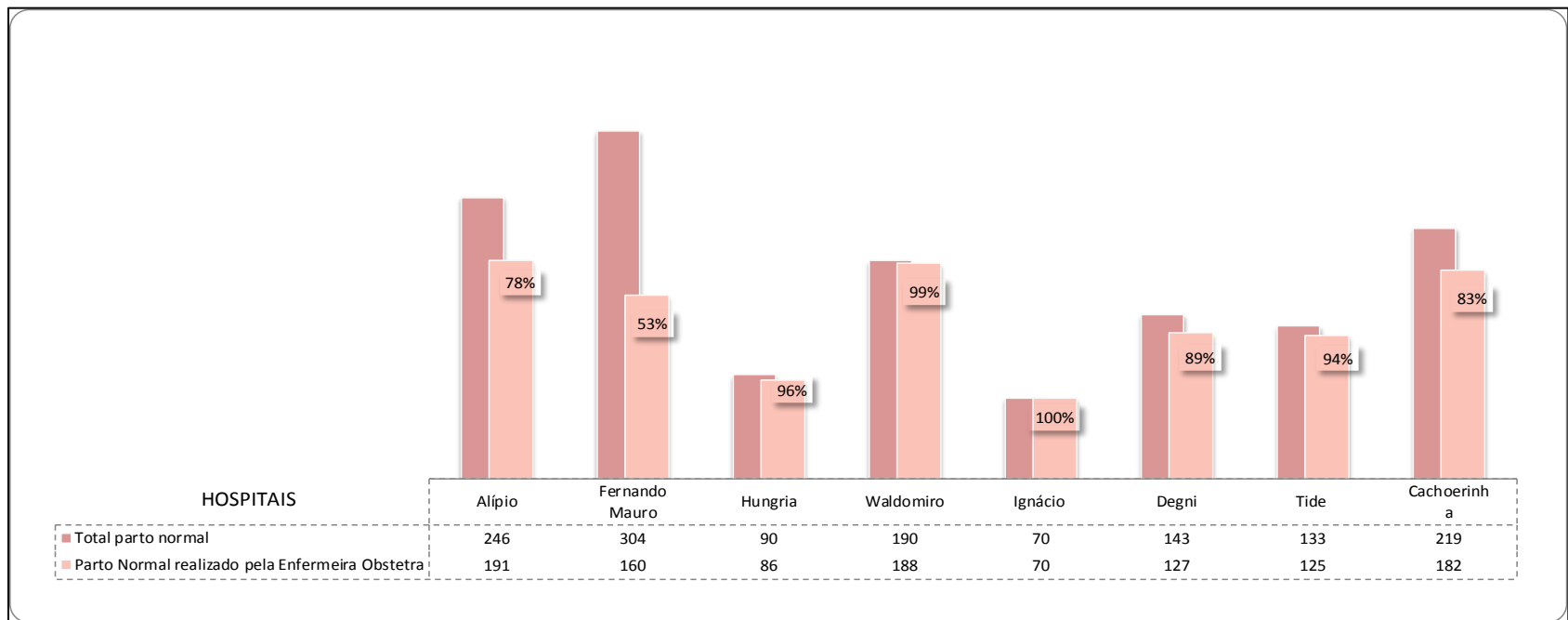
Fórmula: Nº de partos normais com lacerações de 1º e ou 2º grau x 100 / total de partos normais.

OBS 1: Incluído somente os partos realizados nos quartos PPP do Hospital Vila Nova Cachoeirinha.

Parto normal realizado pela enfermeira obstetra pelo total partos normais

N = 1.129

Média = 81%



Fonte: Livro de parto dos respectivos Hospitais Municipais com Parto Seguro.
 Mês de Referência: Maio 2018.

Fórmula: Nº de partos normais realizados pela Enfermeira Obstetra x 100 / Total de partos normais.

OBS 1: Incluído somente os partos realizados nos quartos PPP do Hospital Vila Nova Cachoeirinha.

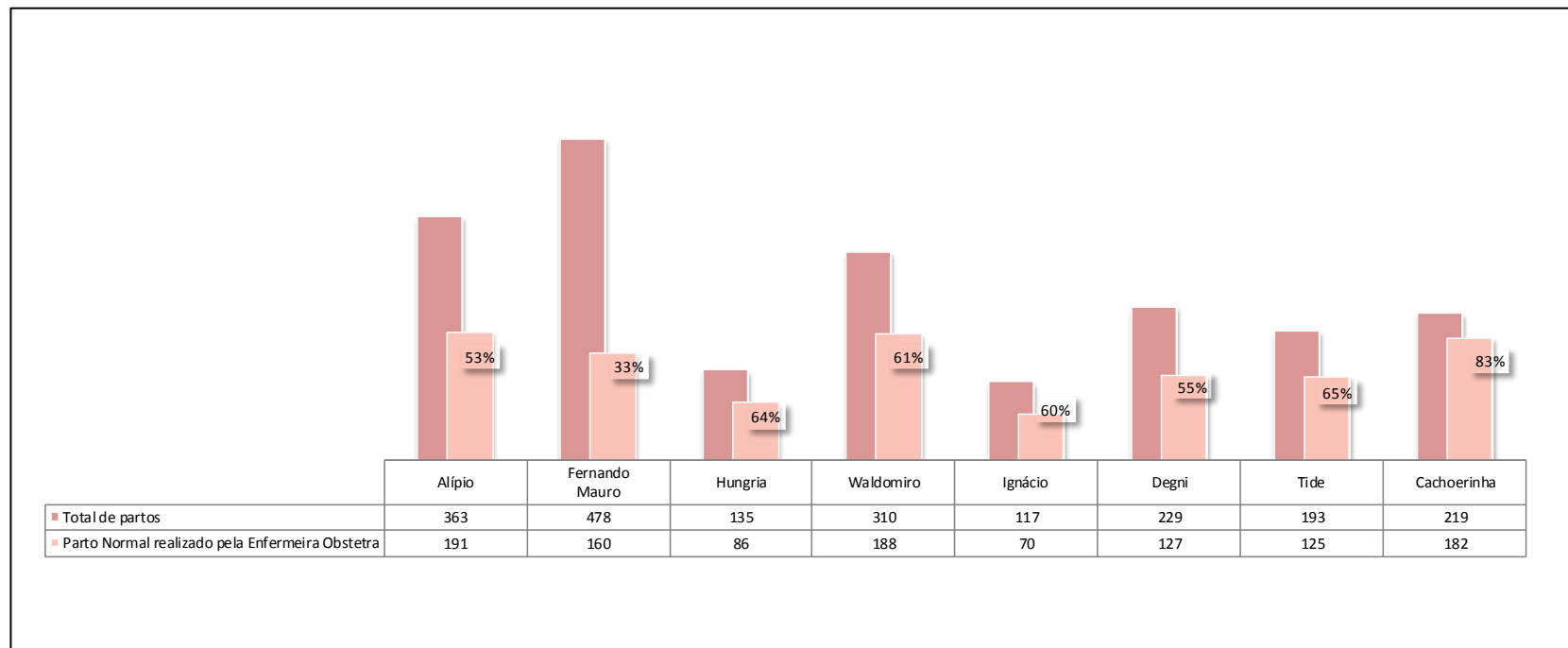
OBS 2: Não Incluído o Hospital do Servidor Público Municipal HSPM nesse gráfico pois não adotou Enfermeira Obstetras para realização de partos.

Comparativo Histórico	
MAIO	2017
Parto Normal Realizado pela Enfermeira Obstetra (Total de partos Normais)	82,56%

Parto normal realizado pela enfermeira obstetra pelo total de partos

N = 1.129

Média = 55 %



Fonte: Livro de parto dos respectivos Hospitais Municipais com Parto Seguro.
 Mês de Referência: Maio 2018.

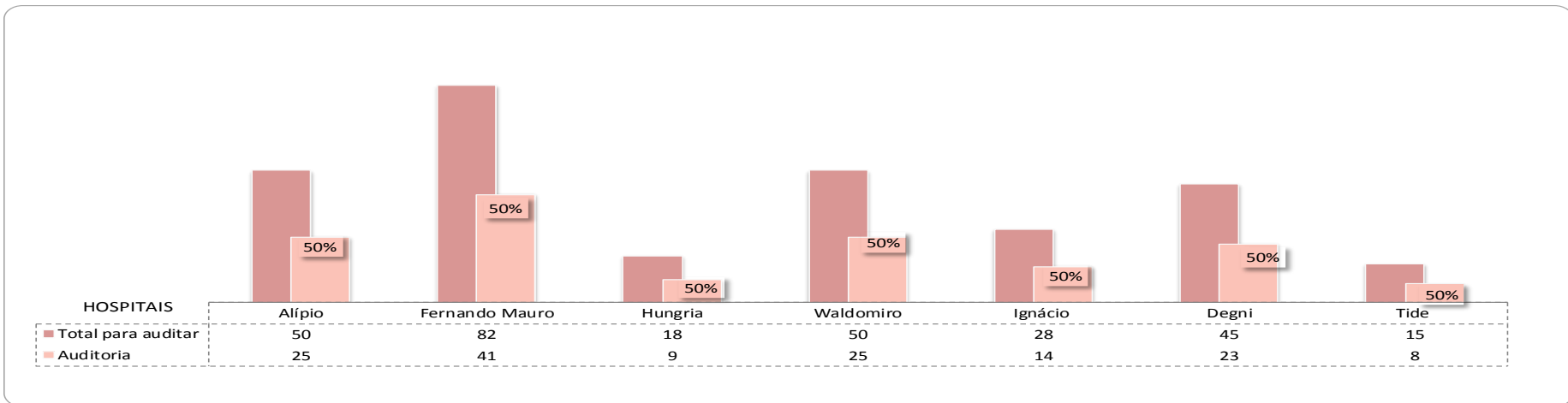
Comparativo Histórico				
MAI	2014	2015	2016	2017
Parto Normal Realizado pela Enfermeira Obstetra (Total de partos)	59,45%	51,62%	60,72%	51,02%

Fórmula: Nº de partos normais realizados pela Enfermeira Obstetra x 100 / Total de partos.

OBS 1: Não Incluído o Hospital do Servidor Público Municipal desse gráfico pois não adotou Enfermeira Obstetras para realização de partos.

OBS 2: Neste gráfico, foi considerado no Hospital Cachoeirinha somente os partos normais realizados nos quartos PPP.

Estudo das evidências de indicações de cesáreas conforme os dois grupos predominantes da Classificação de Robson



Fonte : Relatório mensal de indicadores das supervisoras de enfermagem nos hospitais com Parto Seguro.
 Mês de Referência: Maio 2018
 Meta : 50%.

- Grupo 1 – nulíparas com feto único, cefálico, ≥ 37 sem, em trabalho de parto espontâneo
- Grupo 2 - nulíparas com feto único, cefálico, > 37 sem, cujo parto é induzido ou que são submetidas à cesárea antes do início do trabalho de parto.
- Grupo 3 – multíparas sem cesárea anterior, com feto único, cefálico, ≥ 37 sem, em trabalho de parto espontâneo.
- Grupo 4 - multíparas sem cesárea anterior, com feto único, cefálico, > 37 sem ,cujo parto é induzido ou que são submetidas à cesárea antes do início do trabalho de parto.
- Grupo 5 –todas as multíparas com pelo menos uma cesárea anterior, com feto único , cefálico, > 37 sem.
- Grupo 6 – todas as nulíparas com feto único em apresentação pélvica.
- Grupo 7 – todas as multíparas com feto único em apresentação pélvica, incluindo aquelas com cesárea(s) anterior(es).
- Grupo 8 –todas as mulheres com gestação múltipla, incluindo aquelas com cesárea(s) anterior(es)
- Grupo 9 –todas as gestantes com feto em situação transversa ou oblíqua, incluindo aquelas com cesárea(s) anterior(es).
- Grupo 10 – todas as gestantes com feto único e cefálico, < 37 semanas, incluindo aquelas com cesárea(s) anterior(es).

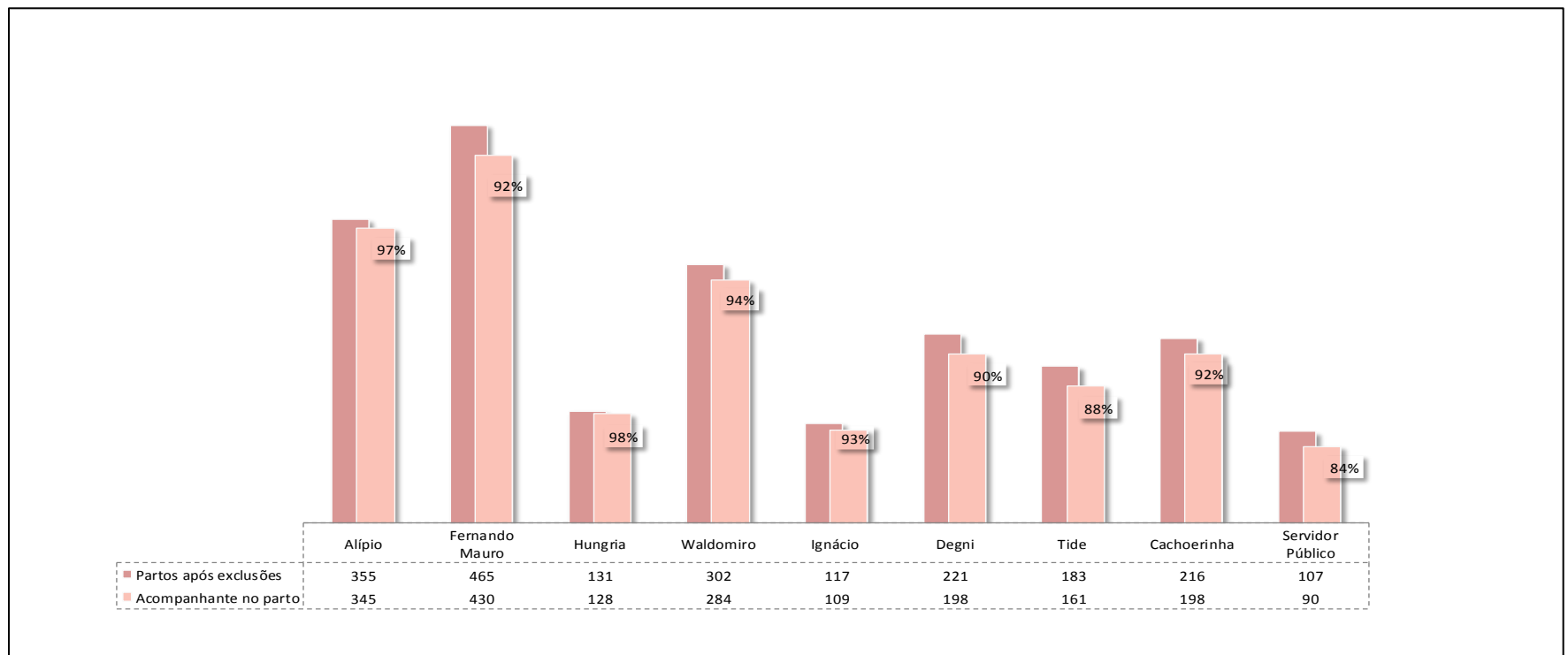
Hospitais	1º Grupo predominant e para evidência de	2º Grupo predominante para evidência de PC	Total
Alípio	13(2)	12(5A)	25
F. Mauro	23(2)	18(5A)	41
Hungria	5(5A)	4(2)	9
Waldomiro	14(5A)	11(2)	25
Ignácio	9 (2)	5(5A)	14
M. Degni	16 (5A)	7(2)	23
Tide	4(5a)	4(2)	8

*Indicador de acompanhamento do Risco da cesárea.

*Presença de acompanhante no parto

N = 1.943

Média = 93%



Fonte: Livro de parto dos respectivos Hospitais Municipais com Parto Seguro
 Mês de Referência: Maio 2018
 Meta : 95%.

Comparativo Histórico					
MAI	2013	2014	2015	2016	2017
Presença de acompanhante no parto	84,95%	96,58%	97,82%	99,34%	91,96%

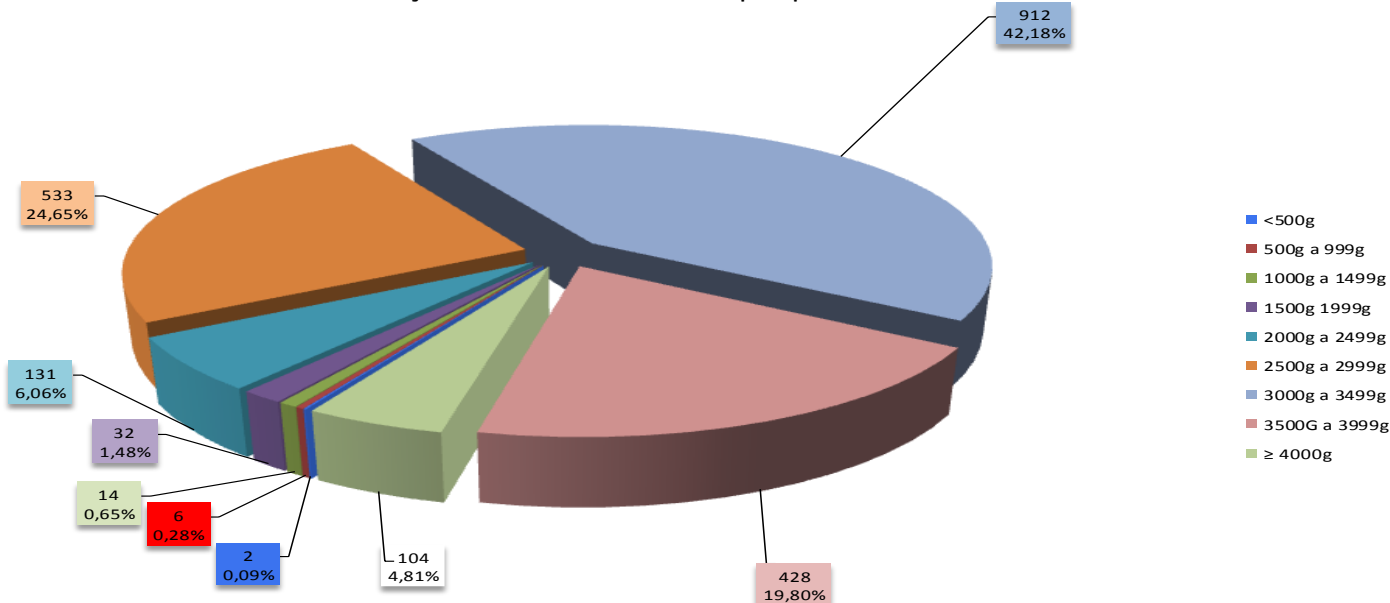
Fórmula: Total de acompanhantes no parto x 100 / total de partos hospitalares.

OBS: Incluído somente os partos realizados nos quartos PPP do Hospital Vila Nova Cachoeirinha.

*Indicador de boas práticas

Classificação dos recém-nascidos por peso ao nascer N = 2.162

Classificação dos recém-nascidos por peso ao nascer



Peso	%
<500g	0,09%
500g a 999g	0,28%
1000g a 1499g	0,65%
1500g 1999g	1,48%
2000g a 2499g	6,06%
2500g a 2999g	24,65%
3000g a 3499g	42,18%
3500G a 3999g	19,80%
≥ 4000g	4,81%

Fonte: Livro de parto dos respectivos Hospitais Municipais com Parto Seguro.
 Mês de Referência: Maio 2018.

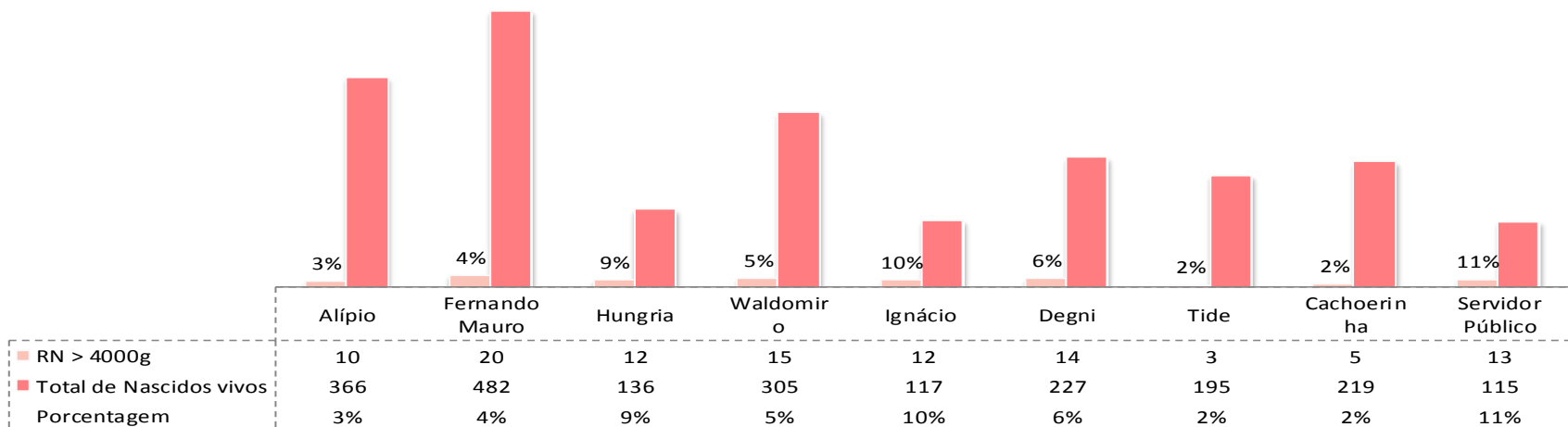
OBS: Incluído somente os partos realizados nos quartos PPP do Hospital Vila Nova Cachoeirinha.

Peso do RN ao nascer > 4.000g

N = 104

Média = 4,81 %

Peso do RN ao nascer > 4.000g



Fonte: Livro de parto dos respectivos Hospitais Municipais com Parto Seguro.
 Mês de Referência: Maio 2018.

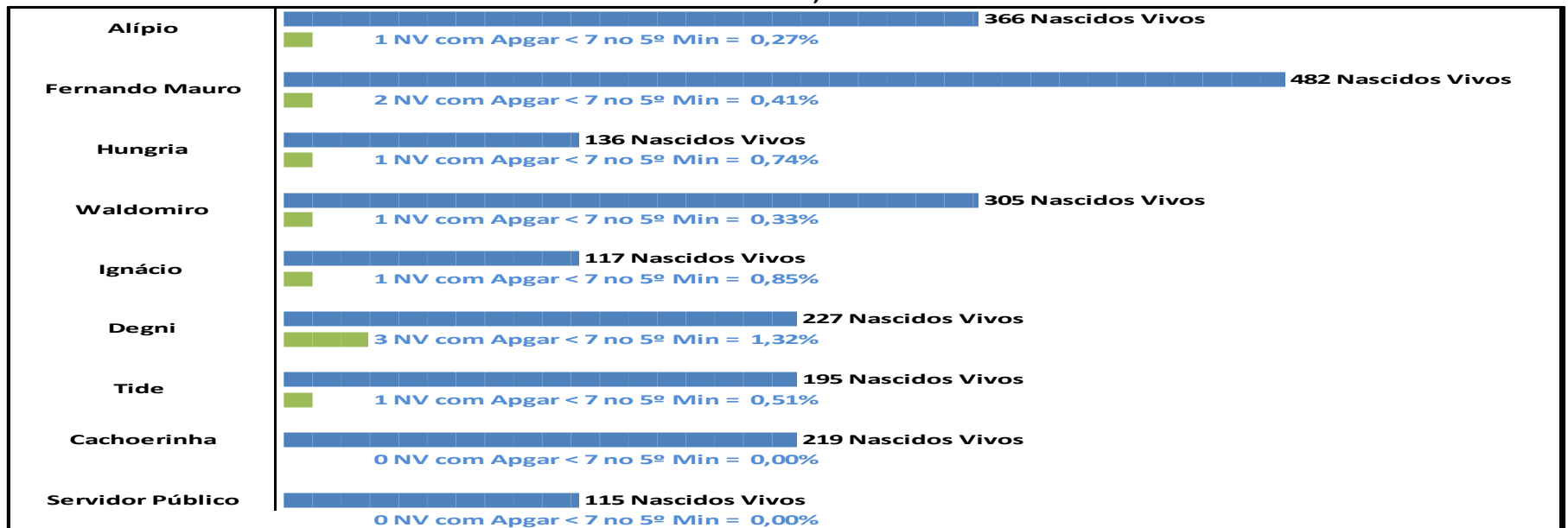
Comparativo Histórico						
Mês /ano	nov/17	dez/17	jan/18	fev/18	mar/18	abr/18
> 4000	4,79%	4,79%	4,35%	4,35%	3,84%	4,03%

Fórmula: N° de recém-nascidos com peso ao nascer > 4.000g x 100 / Total de nascidos vivos.
 OBS: Incluído somente os partos realizados nos quartos PPP do Hospital Vila Nova Cachoeirinha.

Taxa de recém-nascidos com Apgar < 7 no 5º minuto de vida

N = 10

Média = 0,49%



Fonte: Serviço de arquivo médico e estatístico de cada Hospital Municipal (SAME) e Coordenação de Neonatologia
Mês de Referência: Maio 2018.

Comparativo Histórico				
MAI	2014	2015	2016	2017
Apgar < 7 no 5º minuto de vida	1,16%	1,24%	1,43%	0,69%

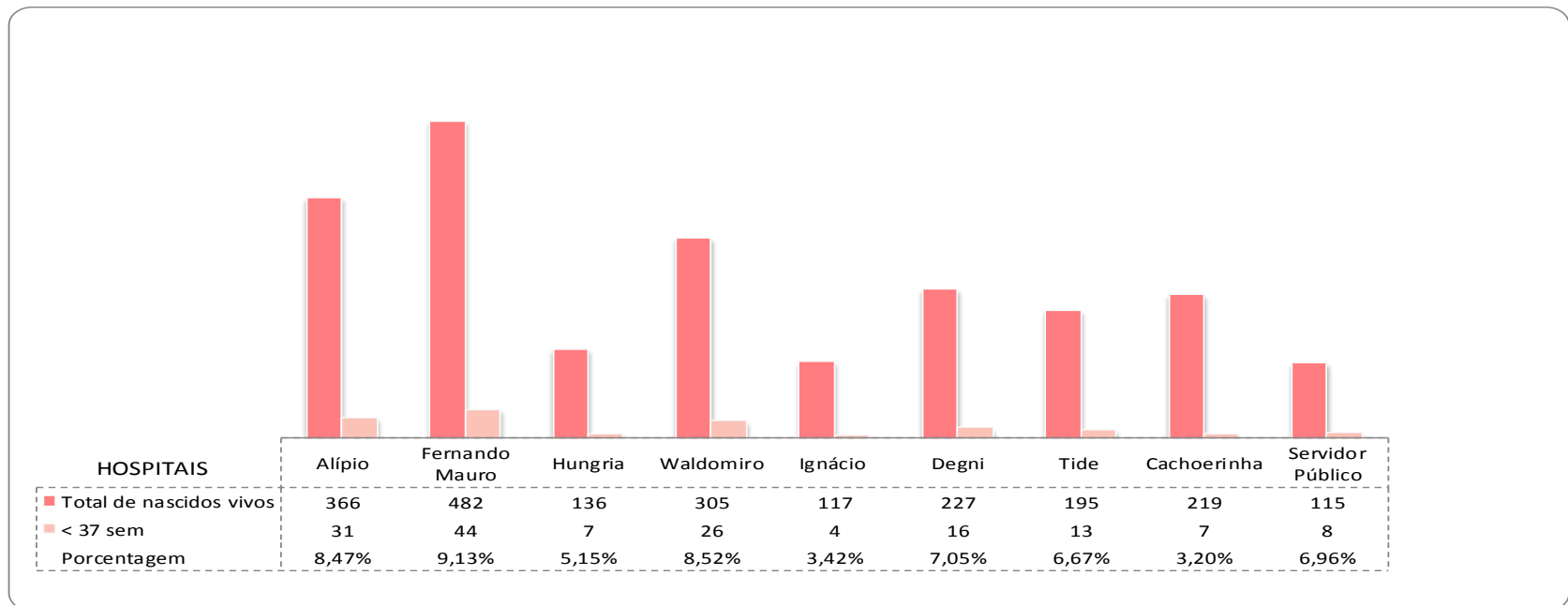
Idade gestacional	Nascidos vivos com Apgar < 7 no 5º minuto de vida	
	Pré Termo	Termo
Total	4	6
Reanimação dos Rn's	3	6
Total	9	6
Destinos dos RNs com apgar < 7 no 1º minuto	Pré Termo	Termo
	UTI	4
UCIN	0	1
AC	0	1
SVO	0	0
Total	4	6

Formula: Nº de recém-nascidos com Apgar < que 7 no 5ª minuto de vida x 100 / total de nascidos vivos.
OBS: Incluído somente os partos realizados nos quartos PPP do Hospital Vila Nova Cachoeirinha.

Classificação dos Recém-nascidos por idade gestacional < 37 semanas

N = 156

Média = 6,51%



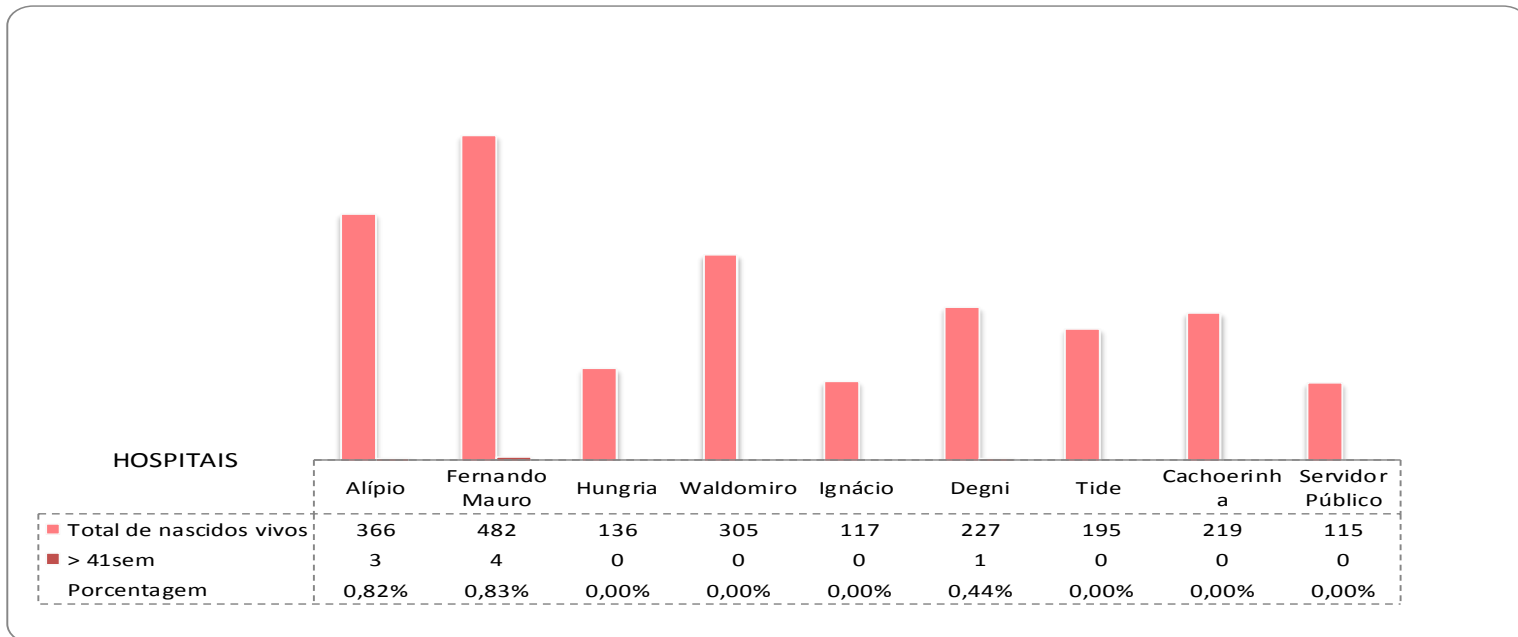
Fonte: Livro de parto dos respectivos Hospitais Municipais com Parto Seguro
 Mês de Referência: Maio 2018.

Comparativo Histórico						
Mês /ano	nov/17	dez/17	jan/18	fev/18	mar/18	abr/18
< 37 Semanas	8,20%	8,27%	8,37%	8,61%	8,27%	8,55%

Classificação dos Recém-nascidos por idade gestacional > 41 semanas

N = 08

Média = 0,37%



Fonte: Livro de parto dos respectivos Hospitais Municipais com Parto Seguro.

Comparativo Histórico						
Mês /ano	nov/17	dez/17	jan/18	fev/18	mar/18	abr/18
> 41 Semanas	2,87%	2,44%	0,09%	0,86%	0,05%	0,53%

Mês de Referência: Maio 2018.

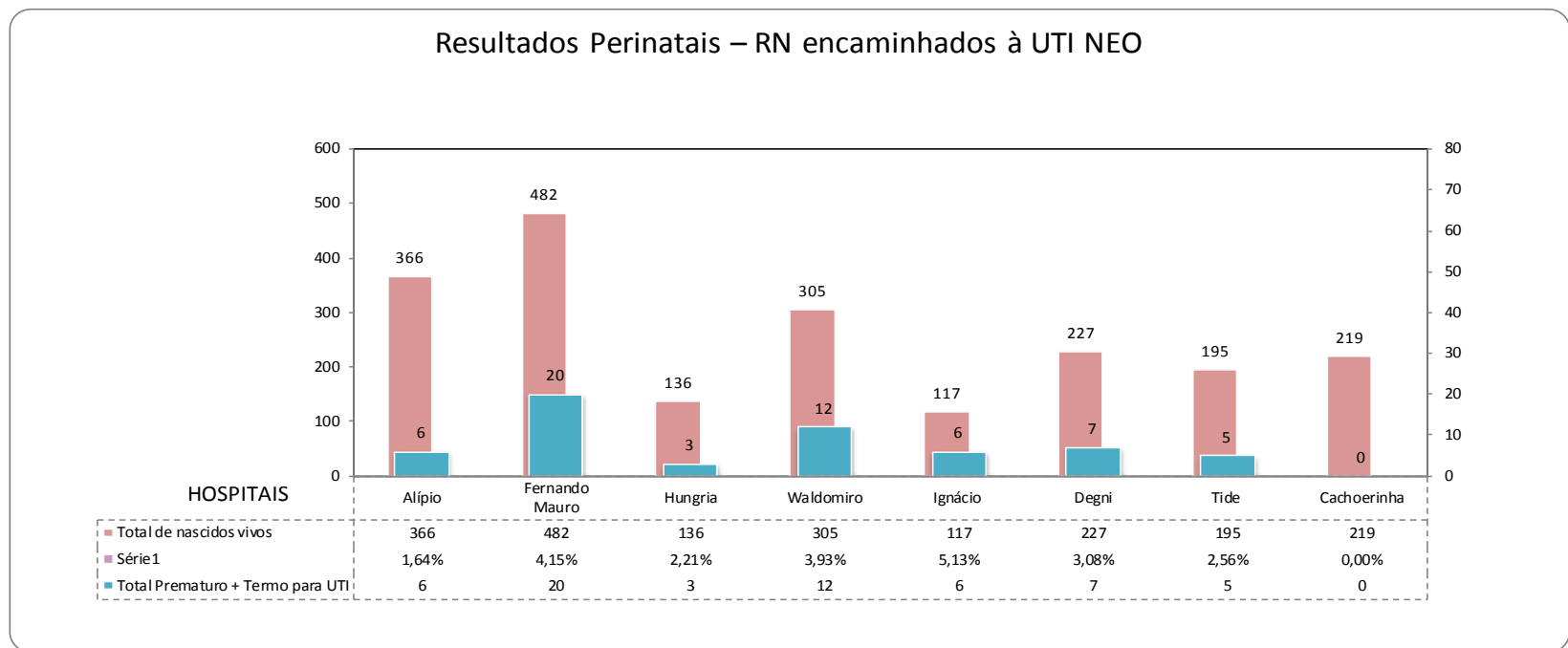
Formula: Nº de recém-nascidos com idade gestacional > 41 semanas x 100 / total de nascidos vivos.

OBS: Incluído somente os partos realizados nos quartos PPP do Hospital Vila Nova Cachoeirinha.

Resultados Perinatais – RN encaminhados à UTI NEO

N = 68

Média = 3,15%



Fonte: Livro de parto dos respectivos Hospitais Municipais com Parto Seguro
Mês de Referência: Maio 2018.

Formula: Nº de recém-nascidos com idade gestacional < 37 semanas e ≥ 37semanas x 100 / total de nascidos vivos.

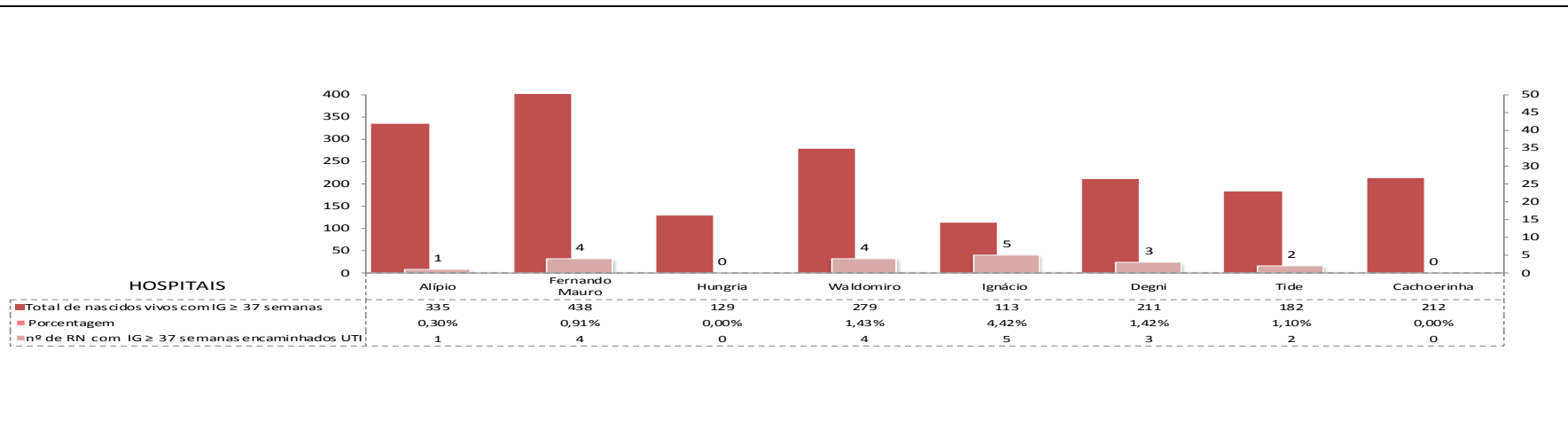
OBS 1: Incluído somente os partos realizados nos quartos PPP do Hospital Vila Nova Cachoeirinha.

OBS 2: : Excluído no momento o Hospital do Servidor Público Municipal por não estar incorporado todo o modelo assistencial do Programa Parto Seguro á mãe paulistana .

Taxa de recém-nascidos encaminhados à UTI neonatal com IG ≥ 37 semanas

N= 24

Média = 1,20%



Fonte: Livro de parto dos respectivos Hospitais Municipais com Parto Seguro
Mês de Referência: Maio 2018.

Comparativo Histórico				
MAI	2014	2015	2016	2017
RN com IG ≥ 37 semanas encaminhados UTI	1,21%	2,22%	1,21%	1,48%

Hospitais	Desconforto resp	Mal formação	SIF	INFECÇÃO	SFA	ANÓXIA	HIP PULMONAR	APNÉIA	Total
Alípio	1	0	0	0	0	0	0	0	1
Fernando M:	3	0	0	0	1	0	0	0	4
Hungria	0	0	0	0	0	0	0	0	0
Waldomiro	2	0	0	0	1	0	0	1	4
Ignácio	3	0	0	0	2	0	0	0	5
M. Degni	1	0	0	0	2	0	0	0	3
Tide	2	0	0	0	0	0	0	0	2
Cachoeirinha	0	0	0	0	0	0	0	0	0
Servidor	2	0	0	0	3	0	0	0	5
Total	14	0	0	0	9	0	0	1	24

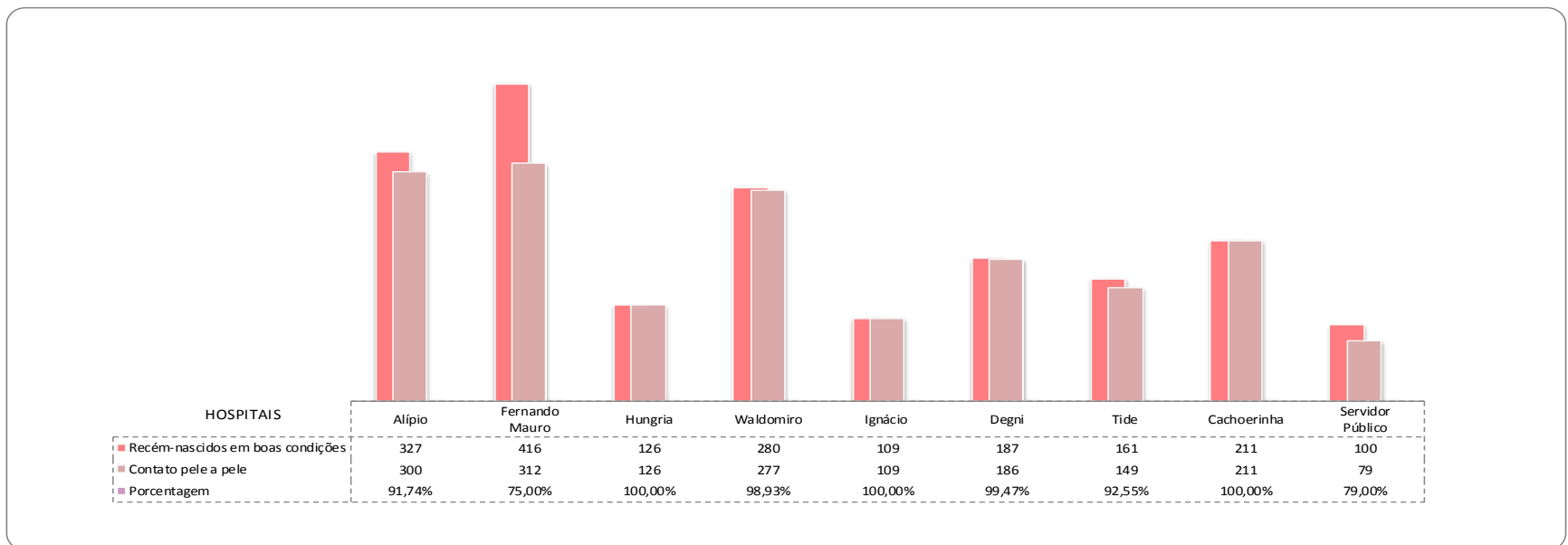
Fórmula: nº de recém-nascidos com idade gestacional ≥ 37 semanas encaminhados para UTI x 100 / total de nascidos vivos com idade gestacional ≥ 37 semanas.

OBS: Incluído somente os partos realizados nos quartos PPP do Hospital Vila Nova Cachoeirinha.

Contato pele a pele

N = 1.749

Média = 91,24%



Fonte: Livro de parto dos respectivos Hospitais Municipais com Parto Seguro.
 Mês de Referência: Maio 2018
 Meta: 92%.

Comparativo Histórico					
MAI	2013	2014	2015	2016	2017
Contato pele a pele	98,98%	98,50%	98,80%	98,90%	93,89%

Fórmula: N° de contato pele a pele x 100/ total de nascidos vivos em boas condições

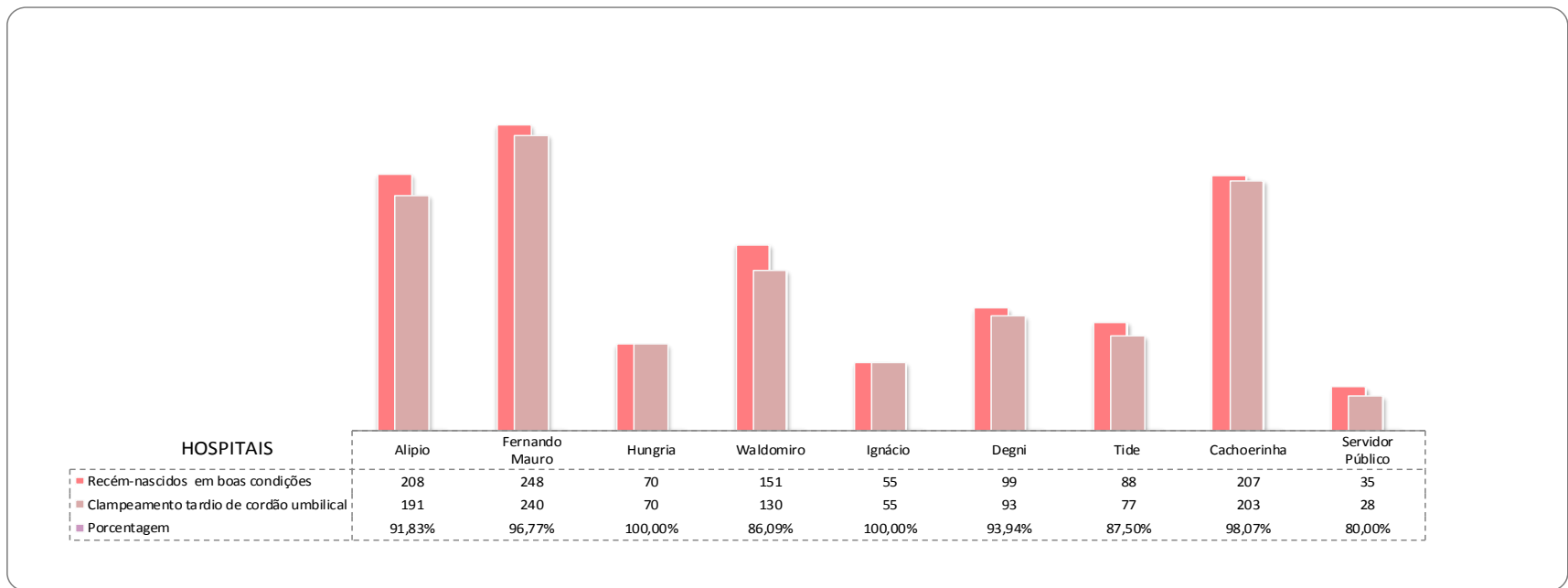
OBS 1: Incluído somente os partos realizados nos quartos PPP do Hospital Vila Nova Cachoeirinha.

OBS 2: Permanecem com a mãe 1 hora após o parto normal ou cesárea.

*Clampeamento tardio do cordão umbilical

N = 1.087

Média = 93,63%



Fonte: Livro de parto dos respectivos Hospitais Municipais com Parto Seguro
 Mês de Referência: Maio 2018
 Meta: 95%.

Comparativo Histórico				
MAI	2014	2015	2016	2017
Clampeamento tardio	93,64%	93,80%	96,62%	94,33%

Fórmula: N° de clampeamento tardio de cordão de recém-nascidos x 100 / total de nascidos vivos de parto normal em boas condições.

OBS: Incluído somente os partos realizados nos quartos PPP do Hospital Vila Nova Cachoeirinha.

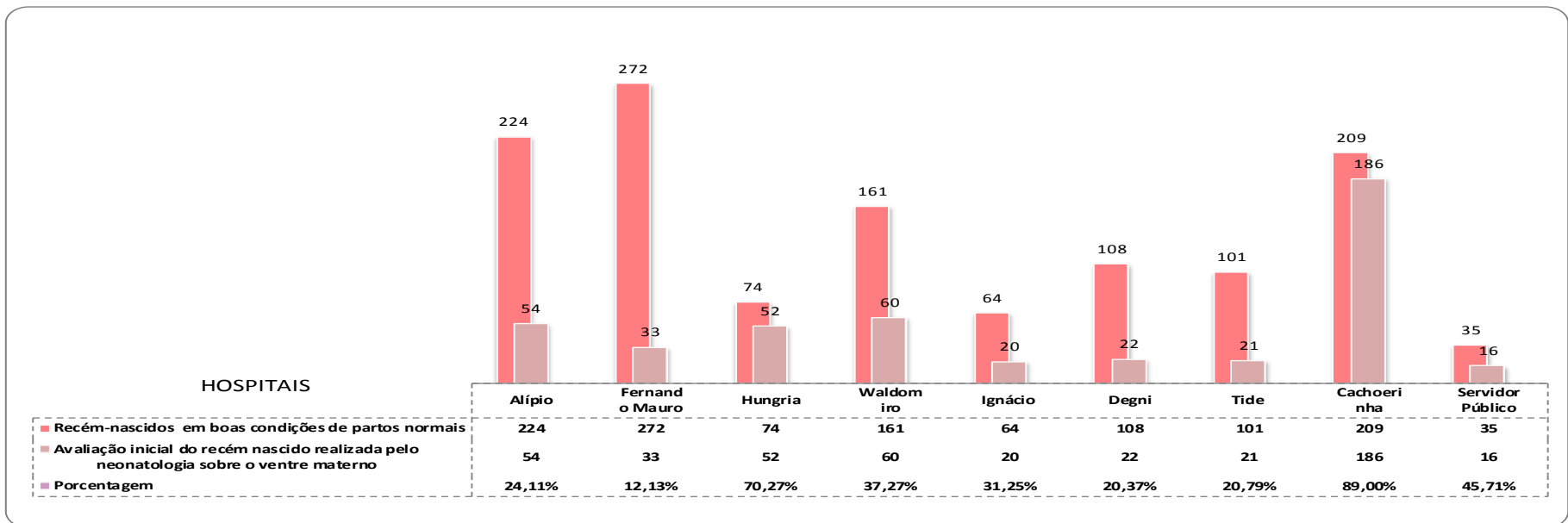
Servidor Público foi excluído da média por haver ausência de condutas humanizadas .

*Indicador de boas práticas: conforme Iniciativa Hospital Amigo da Criança (IHAC).

***Avaliação inicial do Recém-Nascido realizada pelo neonatologista sobre o ventre materno**

N = 464

Média = 37,18%



Fonte: Livro de parto dos respectivos Hospitais Municipais com Parto Seguro.
 Mês de Referência: Maio 2018
 Meta: 35%.

Comparativo Histórico	
Avaliação inicial do recém nascido	mai/17
Avaliação inicial do recém nascido	34,26%

Fórmula: N° de avaliações iniciais do Recém-Nascido realizada pelo neonatologista sobre o ventre materno x 100 / total de nascidos vivos de parto normal em boas condições.

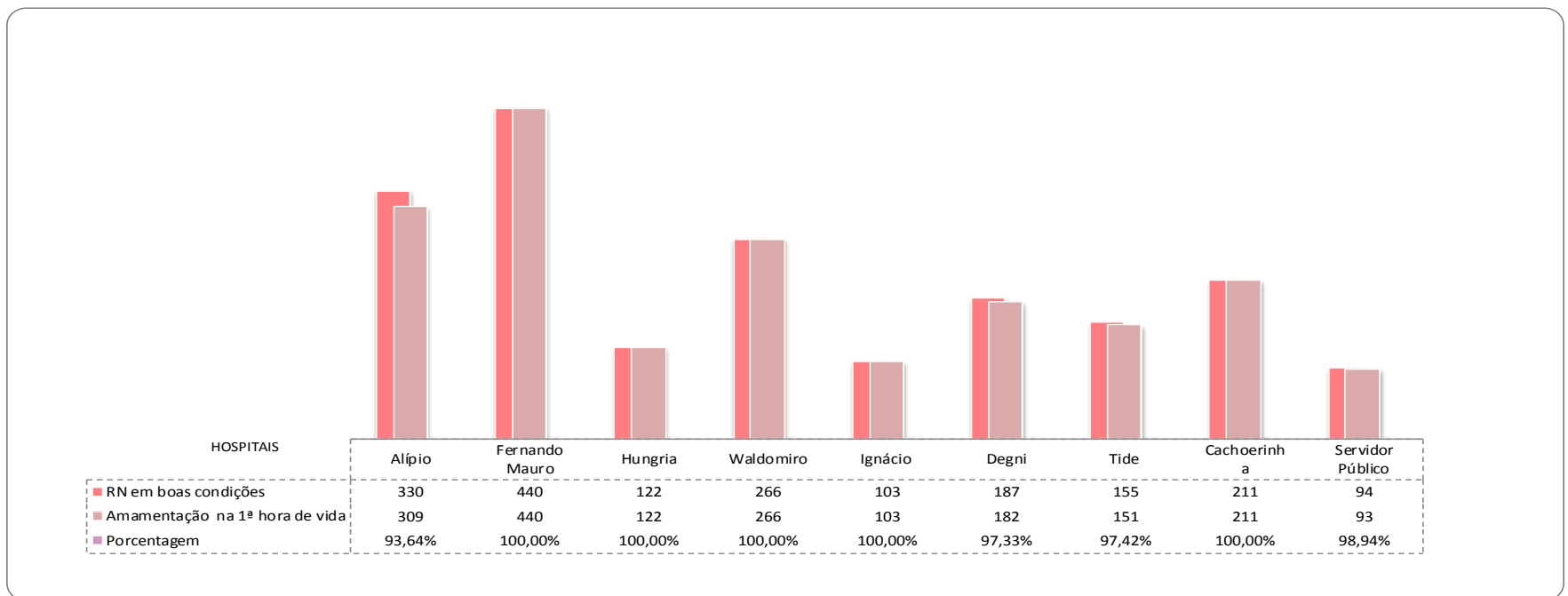
OBS: Incluído somente os partos realizados nos quartos PPP do Hospital Vila Nova Cachoeirinha

*Indicador de boas práticas: conforme Iniciativa Hospital Amigo da Criança (IHAC).

*Aleitamento na primeira hora de vida

N = 1.877

Média = 98,38%



Fonte: Livro de parto dos respectivos Hospitais Municipais com Parto Seguro
 Mês de Referência: Maio 2018.
 Meta 95%.

Comparativo Histórico					
MAI	2013	2014	2015	2016	2017
Aleitamento	90,68%	93,95%	93,97%	98,27%	97,82%

Fórmula: nº de recém-nascidos amamentados na 1ª hora de vida x 100 / total de nascidos vivos em boas condições.

OBS 1: Incluído somente os partos realizados nos quartos PPP do Hospital Vila Nova Cachoeirinha.

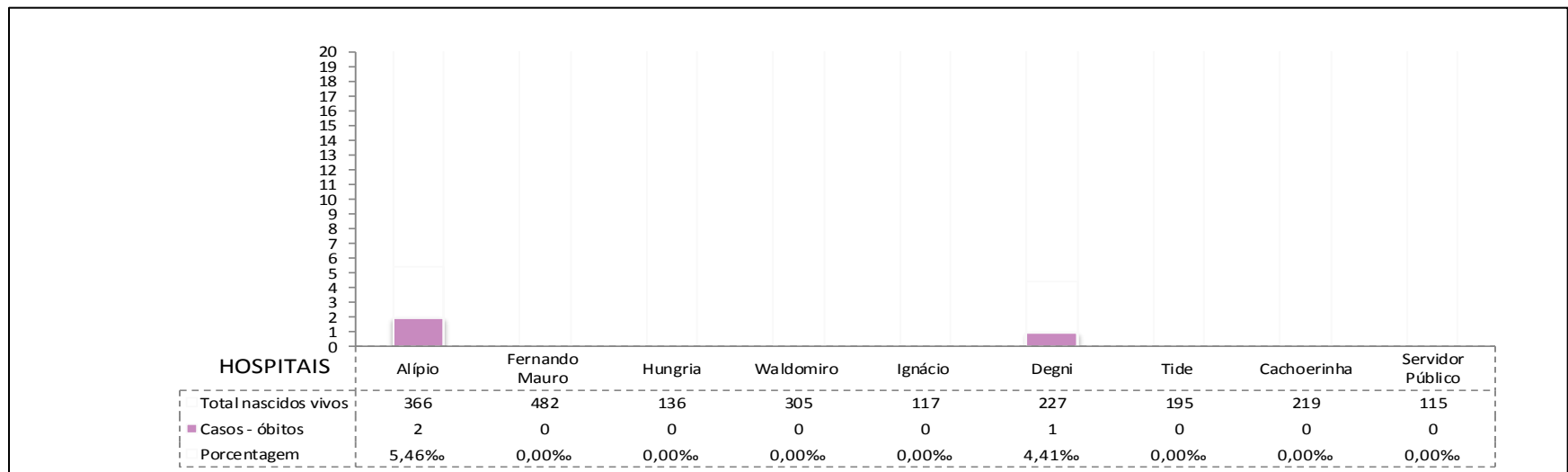
OBS 2: Informamos que os hospitais, com exceção do Servidor Público, fazem teste rápido HIV com resultado em 15/20 minutos.

*Indicador de boas práticas: conforme Iniciativa Hospital Amigo da Criança (IHAC).

Óbito neonatal precoce

N = 03

Média = 1,39‰



Fonte: Serviço de Arquivo Médico e Estatístico de cada Hospital Municipal (SAME) e Coordenação de Neonatologia.
Mês de Referência: Maio 2018.

Hospitais	Hipóxia	Mal formação	Prematuro	DPP	DMG	Desconhecido	Total
Alípio	0	1	1	0	0	0	2
Fernando Mauro	0	0	0	0	0	0	0
Hungria	0	0	0	0	0	0	0
Waldomiro	0	0	0	0	0	0	0
Ignácio	0	0	0	0	0	0	0
M. Degni	0	0	1	0	0	0	1
Tide	0	0	0	0	0	0	0
Servidor	0	0	0	0	0	0	0
Total	0	1	2	0	0	0	3

Comparativo Histórico

MAI	2013	2014	2015	2016	2017
Óbito	=	5,73‰	6,81‰	7,08‰	4,66‰

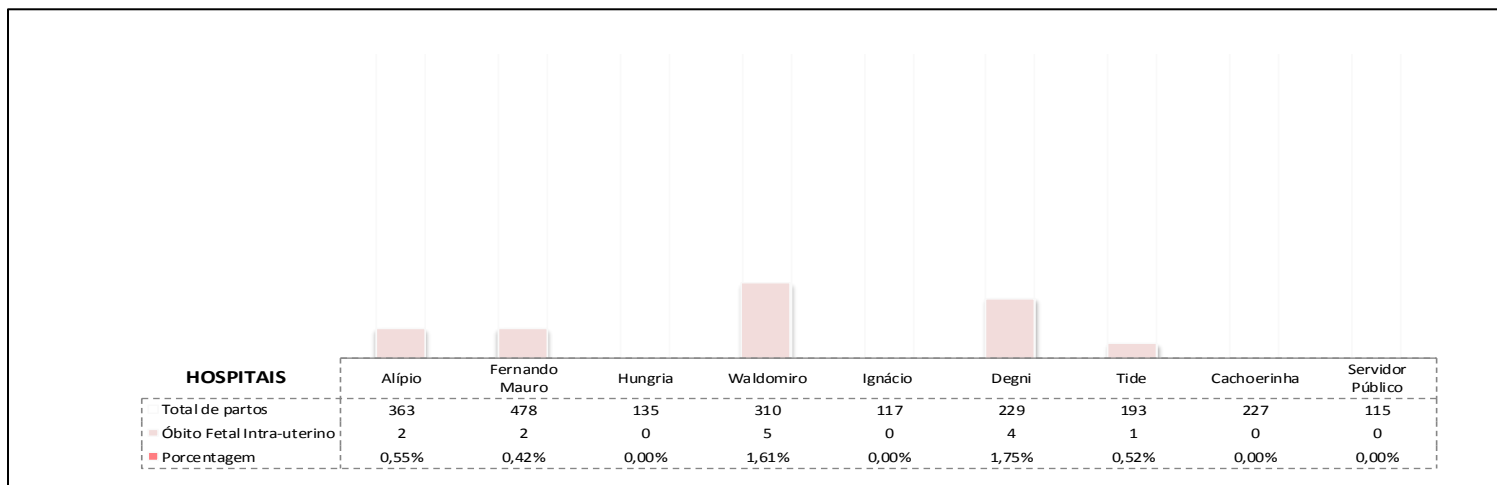
Óbito neonatal precoce é a morte de um recém-nascido antes de sete dias completos de vida (até 168 horas completas), segundo Organização Mundial da Saúde - OMS

Fórmula : Nº de óbitos neonatal precoce / total de nascidos vivos x 1000.

Óbito Fetal Intra-Uterino

N= 14

Média = 0,54%



Fonte: Livro de parto dos respectivos Hospitais Municipais com Parto Seguro.
Mês de Referência: Maio 2018.

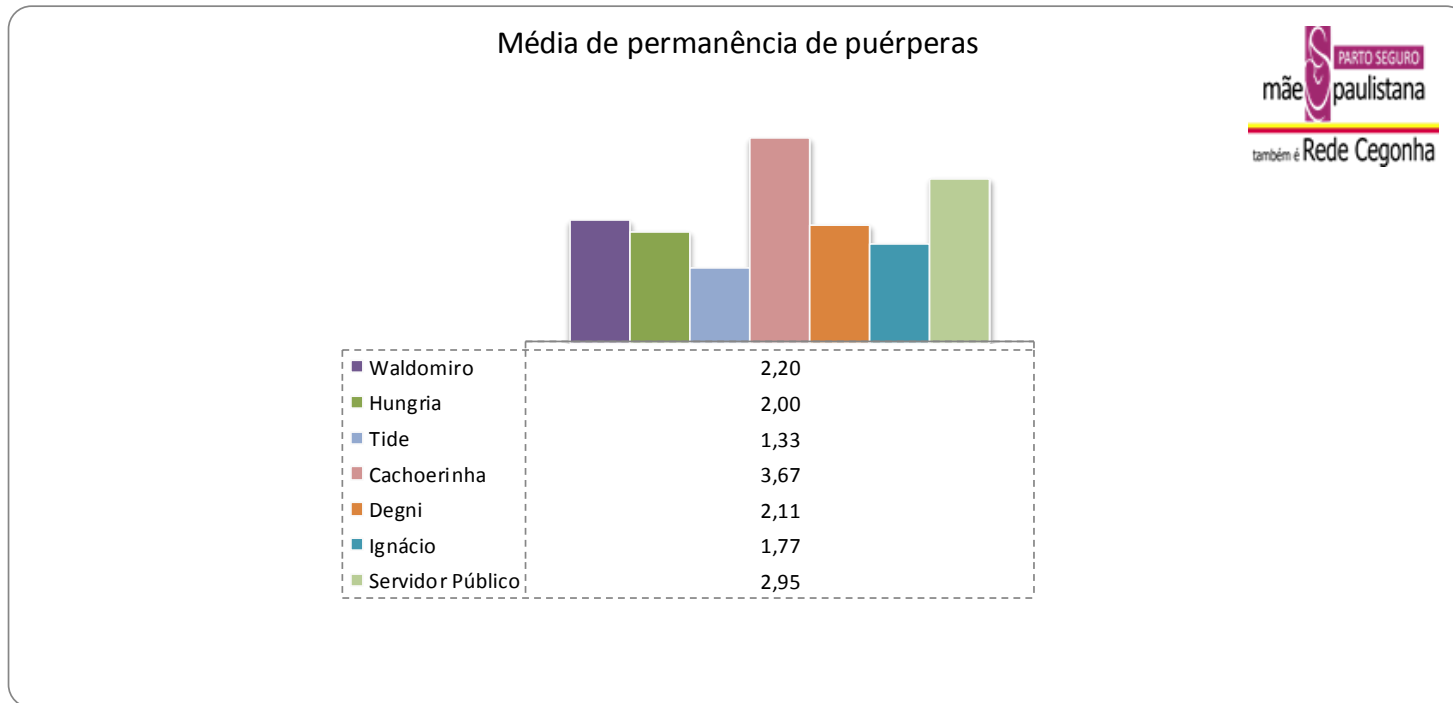
Hospitais	OFAD	OFATP	OFPP	Total
Alípio	1	0	1	2
F. Mauro	1	1	0	2
Hungria	0	0	0	0
Waldomiro	5	0	0	5
Ignacio	0	0	0	0
Degni	3	0	1	4
Tide	0	0	1	1
Cachoerinha	0	0	0	0
Servidor	0	0	0	0
Total	10	1	3	14

OFAD = Óbito fetal antes da admissão.

OFATP/P = Óbito fetal no trabalho de parto ou parto.

OFPP = Óbito fetal Patologia.

Média de permanência de puérperas



Obs.: Média trimestral FEVEREIRO – ABRIL /2018.

Fonte: Serviço de arquivo médico e estatístico de cada Hospital Municipal (SAME) em Hospitais com Parto Seguro.

Mês de Referência: Maio 2018.

Fórmula: Total de paciente – dia puérperas / total de saídas puérperas.

Observação: Dados não fornecidos pelos hospitais Fernando Mauro e Alípio Correia Netto referentes a Fevereiro, Março e Abril de 2018. Dados não fornecidos pelo hospital Tide Setúbal referente ao mês de Fevereiro de 2018

Estudo de Casos de Ocorrência Perinatal

HOSPITAL	NOME	DATA
ALÍPIO	DNS	26/05/2018
FERNANDO MAURO	MDFG	27/05/2018
IGNÁCIO	QMA	21/05/2018
WALDOMIRO	DFSM	06/05/2018
M. DEGNI	F C A P	21/05/2018
TIDE	JJS	28/05/2018
100%= 68 casos monitorados / 7 casos para estudo = 10,29%		

Fonte: Relatório mensal de indicadores das supervisoras de enfermagem nos hospitais com Parto Seguro
 Mês de Referência: Maio 2018.
 Meta: 10%.

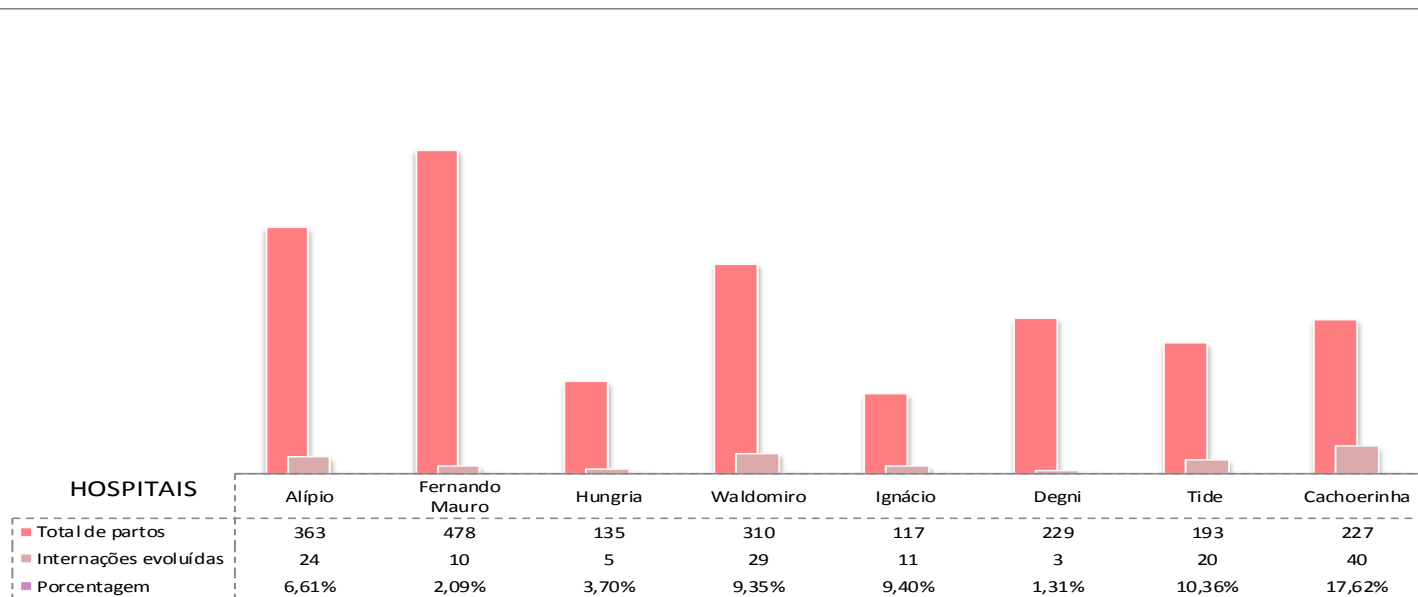
Fórmula: nº de intercorrência materno fetal (neonatal) levantamento no mês x meta mensal estipulada / 100.

Este dado corresponde ao objetivo do termo de convenio 02/2011 SMS.G. "Monitoramento e acompanhamento sistemático do pós parto da mãe e do Recém – nato de risco".

Auditoria de Prontuários

N = 142

Média = 6,92%



Fonte: Relatório mensal de indicadores das supervisoras de enfermagem nos hospitais com Parto Seguro.

Mês de Referência: Maio 2018.

Meta: 10%.

Fórmula: Nº prontuários auditados x 100 / total de partos.

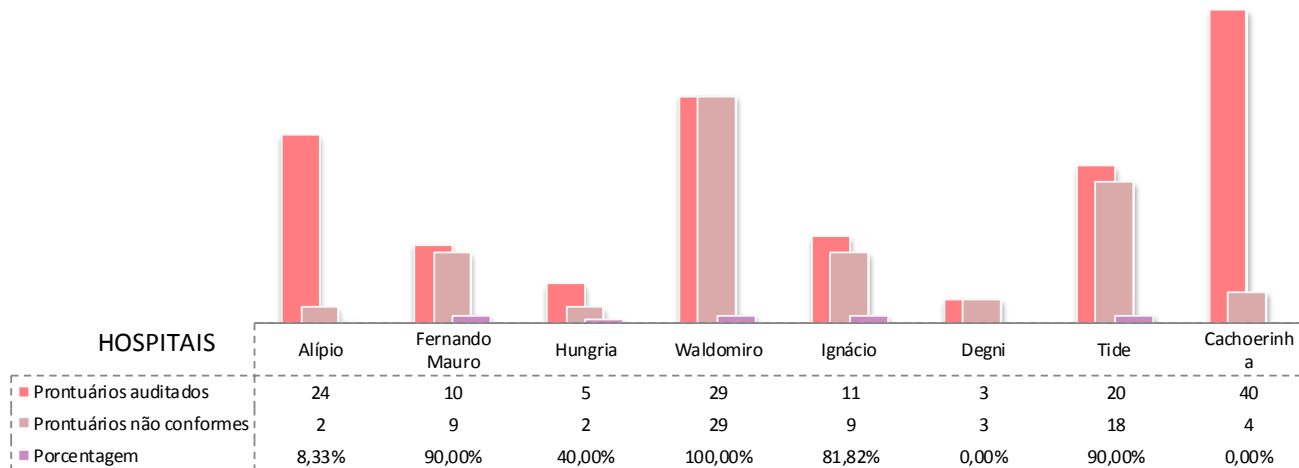
OBS: Incluído somente os partos realizados nos quartos PPP do Hospital Vila Nova Cachoeirinha.

Resultado das Auditorias

N = 76

Média = 53,52 %

HOSPITAIS



Fonte: Relatório mensal de indicado res das supervisoras de enfermagem nos hospitais com Parto Seguro.
 Mês de Referência: Maio 2018.

Fórmula: N° prontuários não conformes \times 100 / total de prontuários auditados.

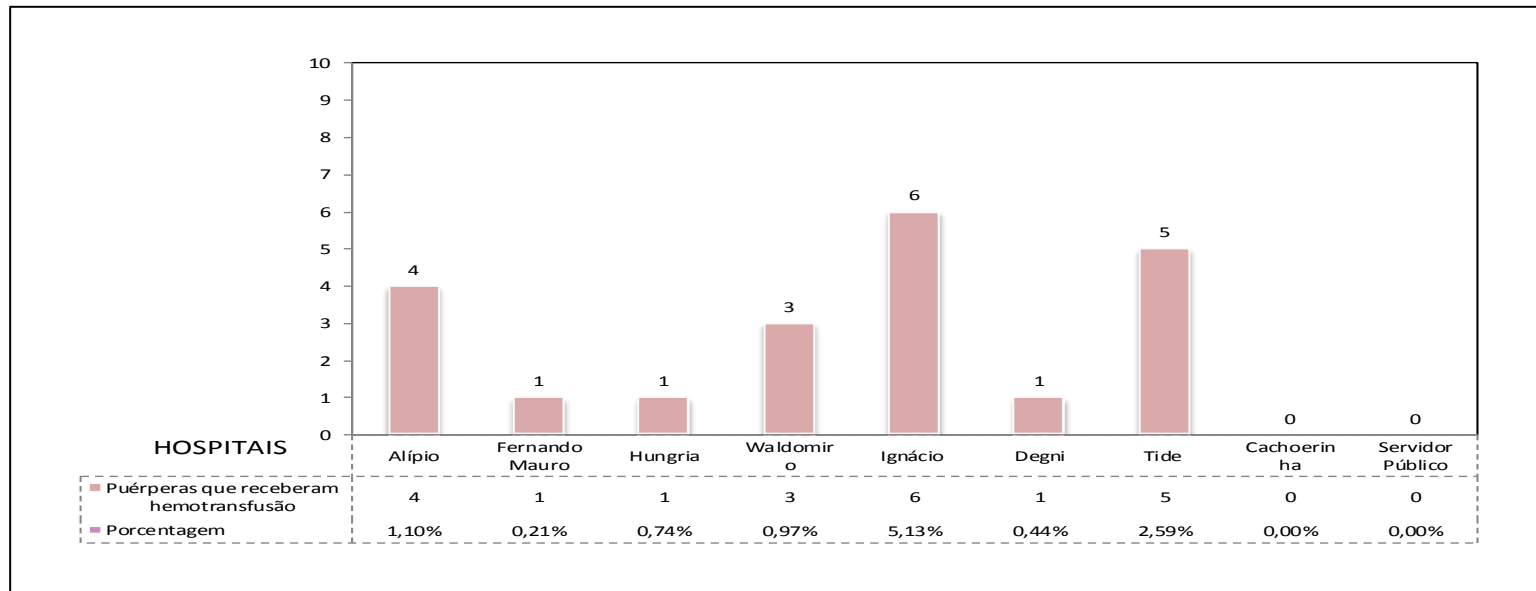
OBS 1 : Incluído somente os partos realizados nos quartos PPP do Hospital Vila Nova Cachoeirinha.

OBS 2 : Excluído o HM Servidor Público.

Puérperas que receberam hemotransusão

N = 21

Média= 1,24%



Fonte: Banco de Sangue da Unidade Hospitalar com Parto Seguro
Mês de Referência Maio 2018.

Fórmula: Nº de puérperas que receberam hemotransusão x 100 / total de partos no mês.

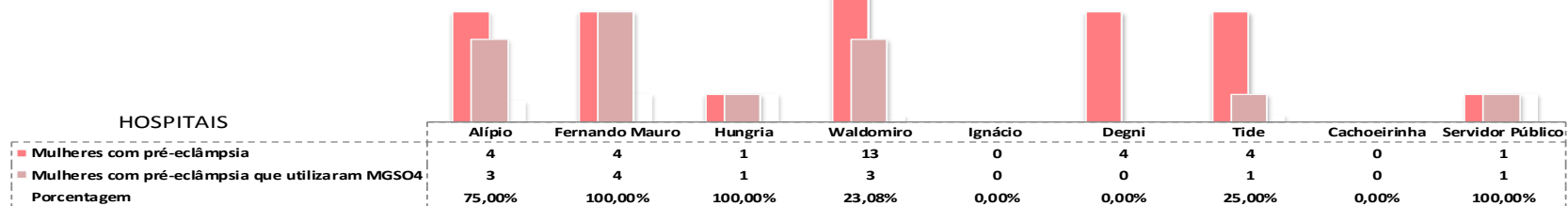
Este dado corresponde ao objetivo do termo de convenio 02/2011 SMS.G. "Monitoramento e acompanhamento sistemático do pós parto da mãe e do Recém – nato de risco".

Uso de MGSO4 na pré-eclâmpsia grave

N = 13

Média = 41,94%

Mulheres com pré-eclâmpsia que utilizaram MGSO4

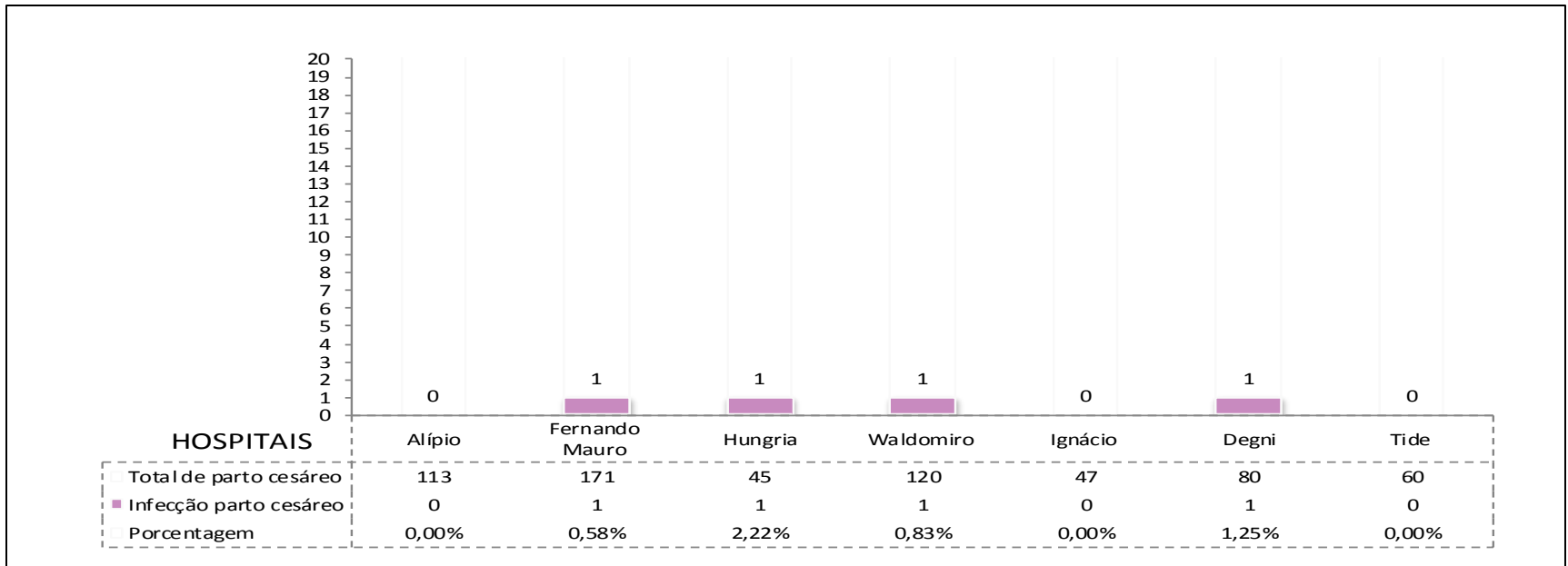


Fonte: Livro de parto dos respectivos Hospitais Municipais com Parto Seguro
 Mês de Referência: Maio 2018.
 Meta 70%

Taxa de infecção puerperal partos cesáreo

N = 04

Média = 0,63%



Fonte: Relatório mensal de indicadores das supervisoras de enfermagem nos hospitais com Parto Seguro.
 Mês de Referência: Maio 2018.

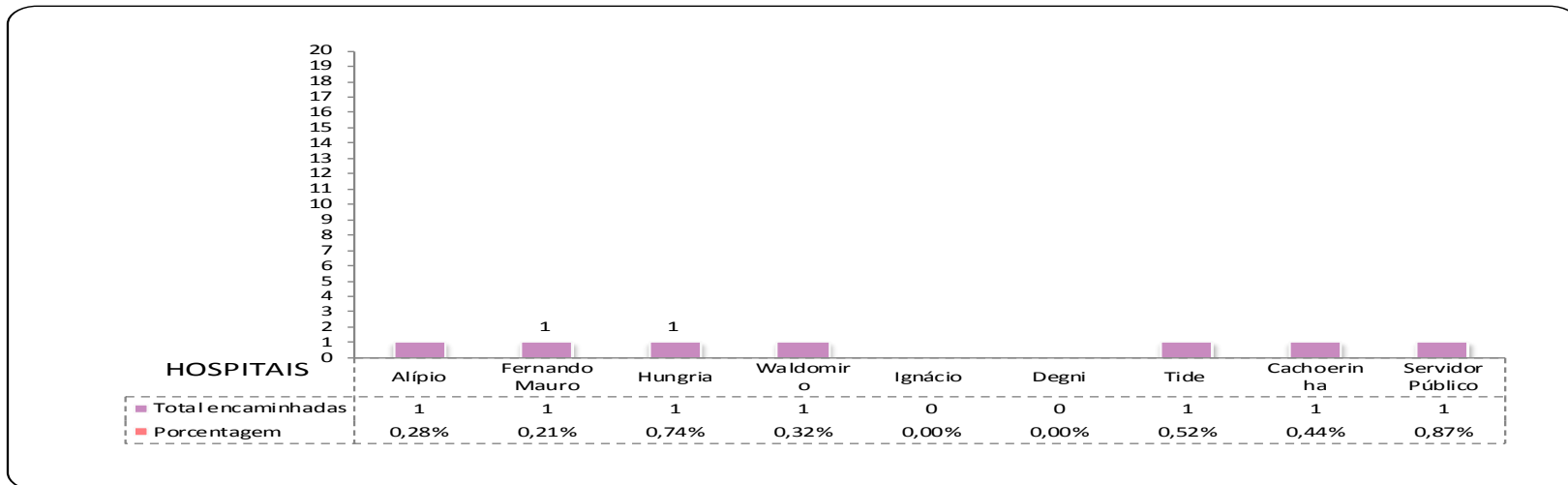
Comparativo Histórico					
Maio	2013	2014	2015	2016	2017
Infecção parto cesáreo	1,11%	0,87%	0,81%	1,07%	0,00%

Fórmula: Nº de puérperas com infecção pós parto cesárea re - internadas x 100 / Total de partos cesárea no mês.

Mulheres do ciclo gravídico puerperal encaminhadas a UTI

N = 07

M = 0,31%



Fonte: Relatório mensal de indicadores das supervisoras de enfermagem nos hospitais com Parto Seguro.
Mês de Referência: Maio 2018.

HOSPITAIS	H T P P	T E P	S D H E L L P	E C L Â M P S I A	E M B O L I A L A	A U	V Ô M I T O S A / E	H P P	D H E G G R A V E	P R É E C L Â M P S I A	P E R I T O N I T E	Total
Alípio	0	0	0	0	0	0	0	0	0	1	0	1
Fernando Mauro	0	0	0	0	0	0	0	1	0	0	0	1
Hungria	0	0	0	1	0	0	0	0	0	0	0	1
Waldomiro	1	0	0	0	0	0	0	0	0	0	0	1
Ignácio	0	0	0	0	0	0	0	0	0	0	0	0
Degni	0	0	0	0	0	0	0	0	0	0	0	0
Tide	0	0	1	0	0	0	0	0	0	0	0	1
Cachoerinha	0	0	0	0	0	0	1	0	0	0	0	1
Servidor Público	0	0	0	1	0	0	0	0	0	0	0	1
Total	1	0	1	2	0	0	1	1	0	1	0	7

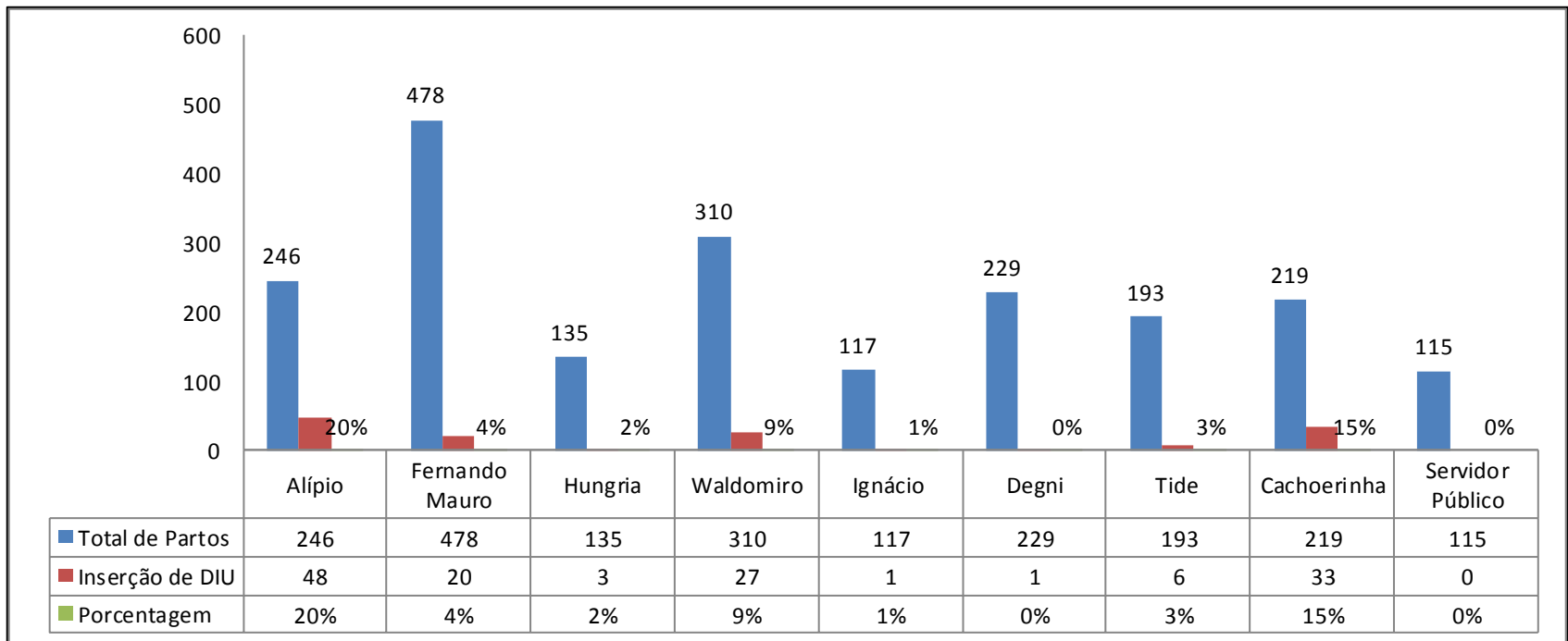
Óbitos Maternos

Não Houve

Inserção de D.I.U. Pós Parto

N = 139

Média = 6,00%



Fonte: Livro de parto dos respectivos Hospitais Municipais com Parto Seguro.

Mês de Referência: Maio 2018.

Meta: 5%

Fórmula: $\text{N}^\circ \text{ de inserções de DIU} \times 100 / \text{Quantidade total de partos}$

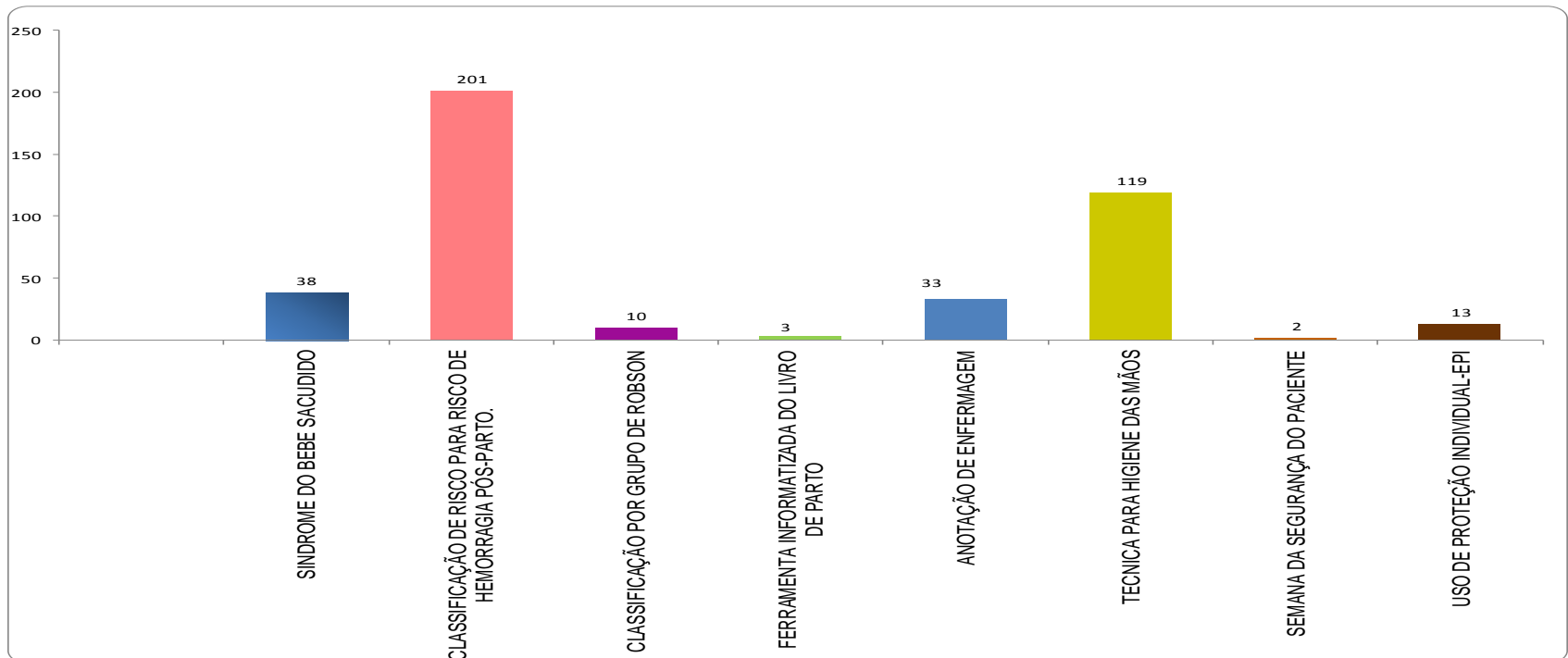
Capacitação dos colaboradores nos hospitais

Participações por tema

Temas = 18

Participações = 419

Média = 97%

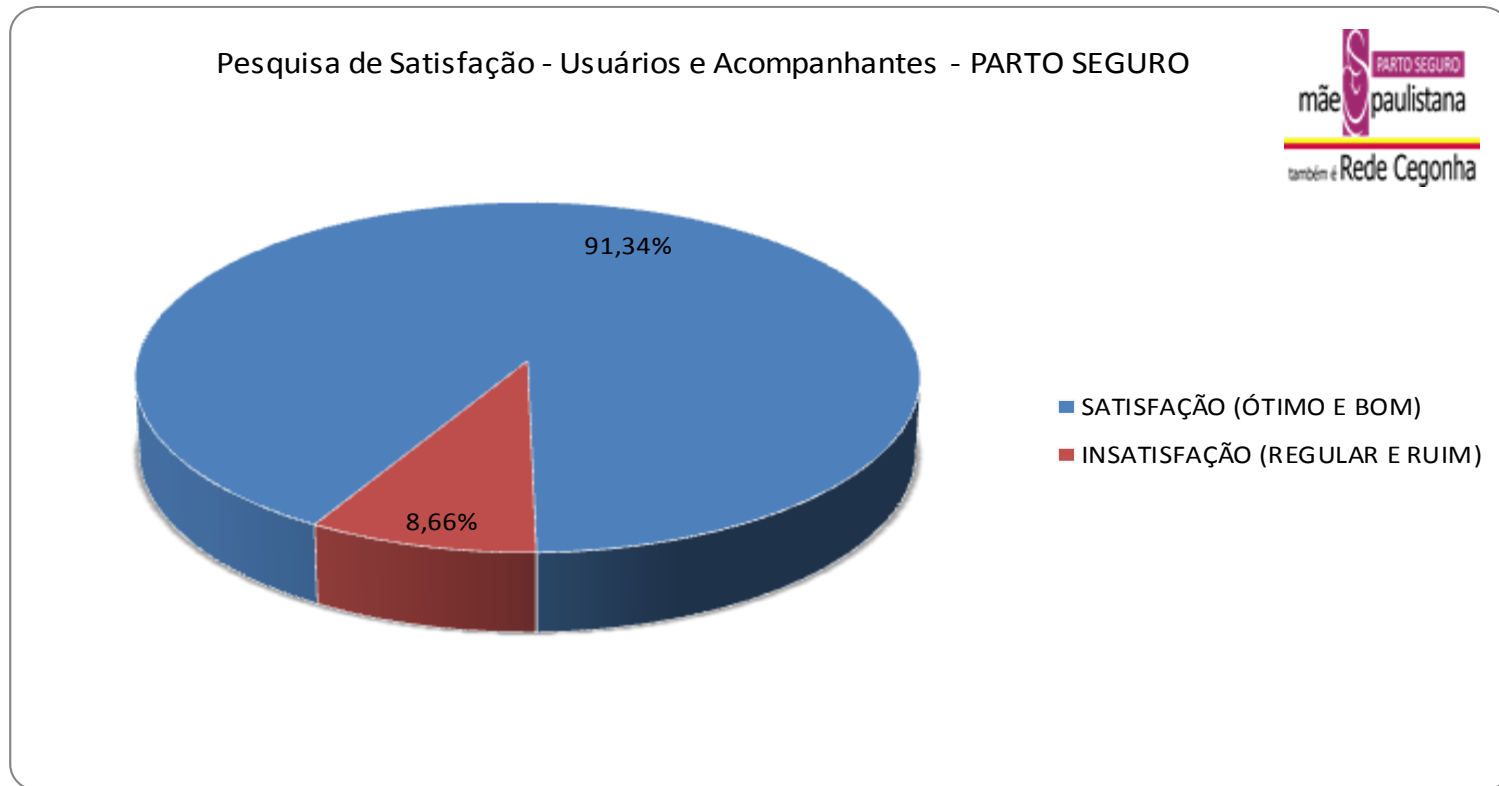


Fonte: Relatório mensal de indicadores das supervisoras de enfermagem nos hospitais com Parto Seguro.
Meta 90%

Pesquisa de Satisfação de Usuários e Acompanhantes no Parto e Nascimento

N = 523

Média = 24%



Fonte: Relatório mensal de indicadores das supervisoras de enfermagem nos hospitais com Parto Seguro.

Mês de Referência: Maio 2018.

OBS: Neste gráfico são considerados apenas os hospitais que realizam a pesquisa de satisfação referente a assistência do Parto Seguro à Mãe Paulistana : Alípio Correia Netto, Fernando Mauro, José Hungria, Waldomiro de Paula e Tide Setúbal.


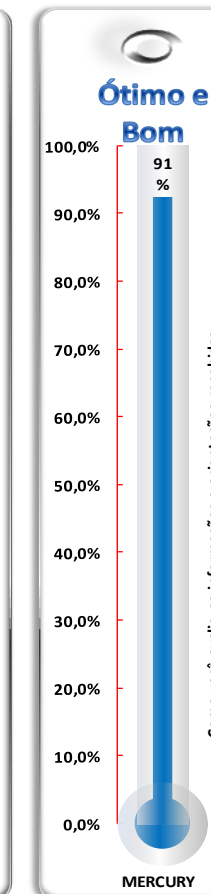
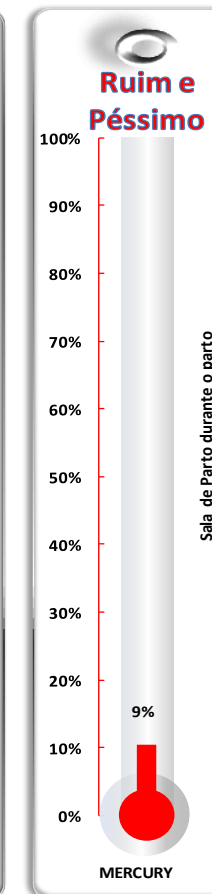
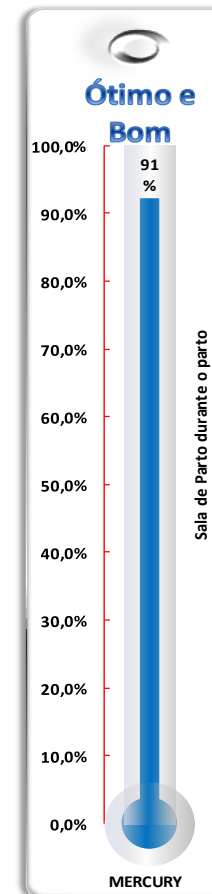
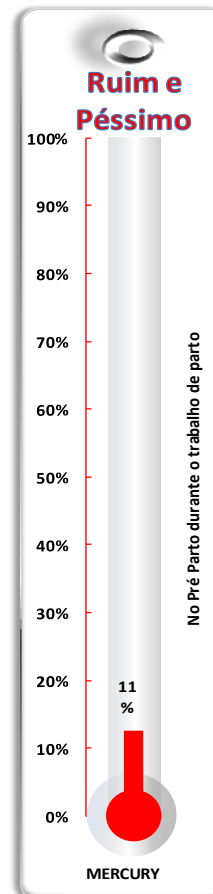
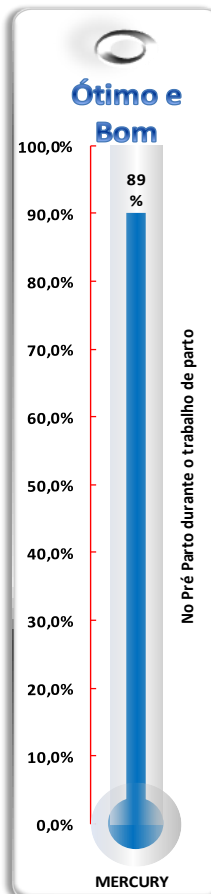
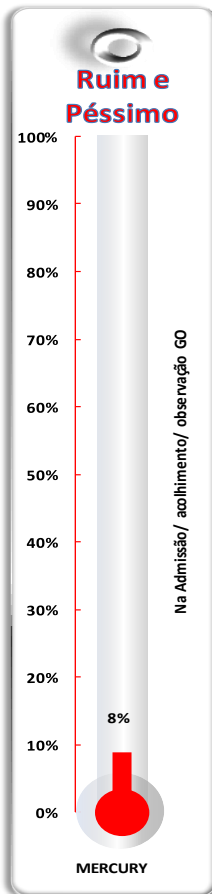
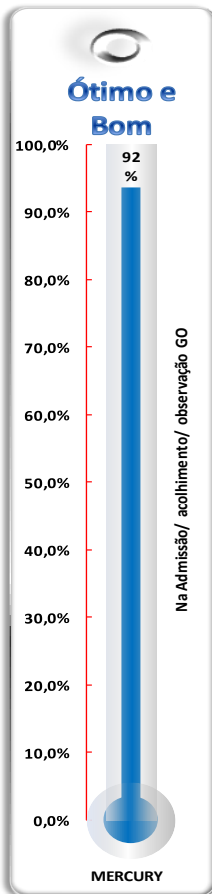
Pesquisa de Satisfação de Usuários e Acompanhantes no Parto e Nascimento

Na Admissão/ acolhimento/ observação GO

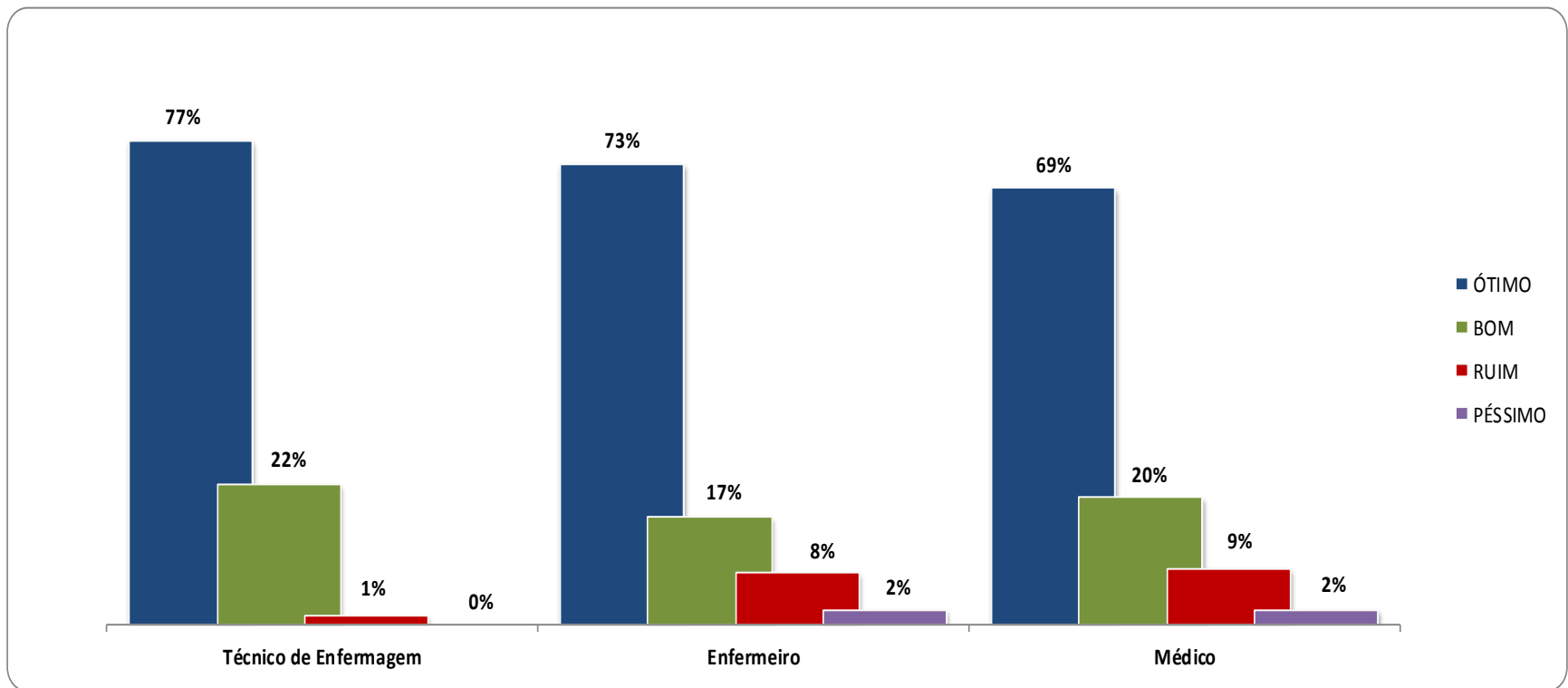
No Pré Parto durante o trabalho de parto

Sala de Parto durante o parto

Como você avalia as informações e orientações recebidas



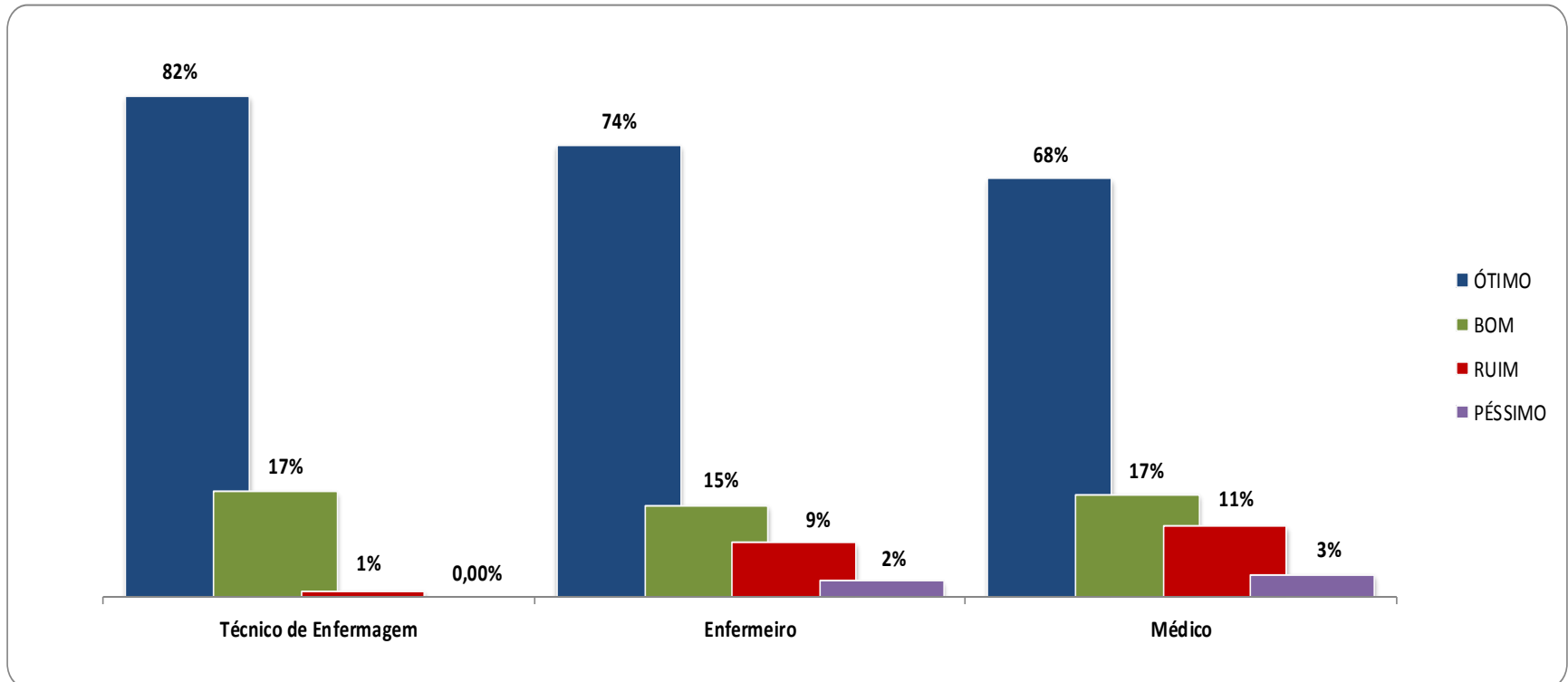
Pesquisa de Satisfação de Usuários e Acompanhantes no Parto e Nascimento na Admissão/ acolhimento/ observação GO



Fonte: Relatório mensal de indicadores das supervisoras de enfermagem nos hospitais com Parto Seguro.

Mês de Referência: Maio 2018.

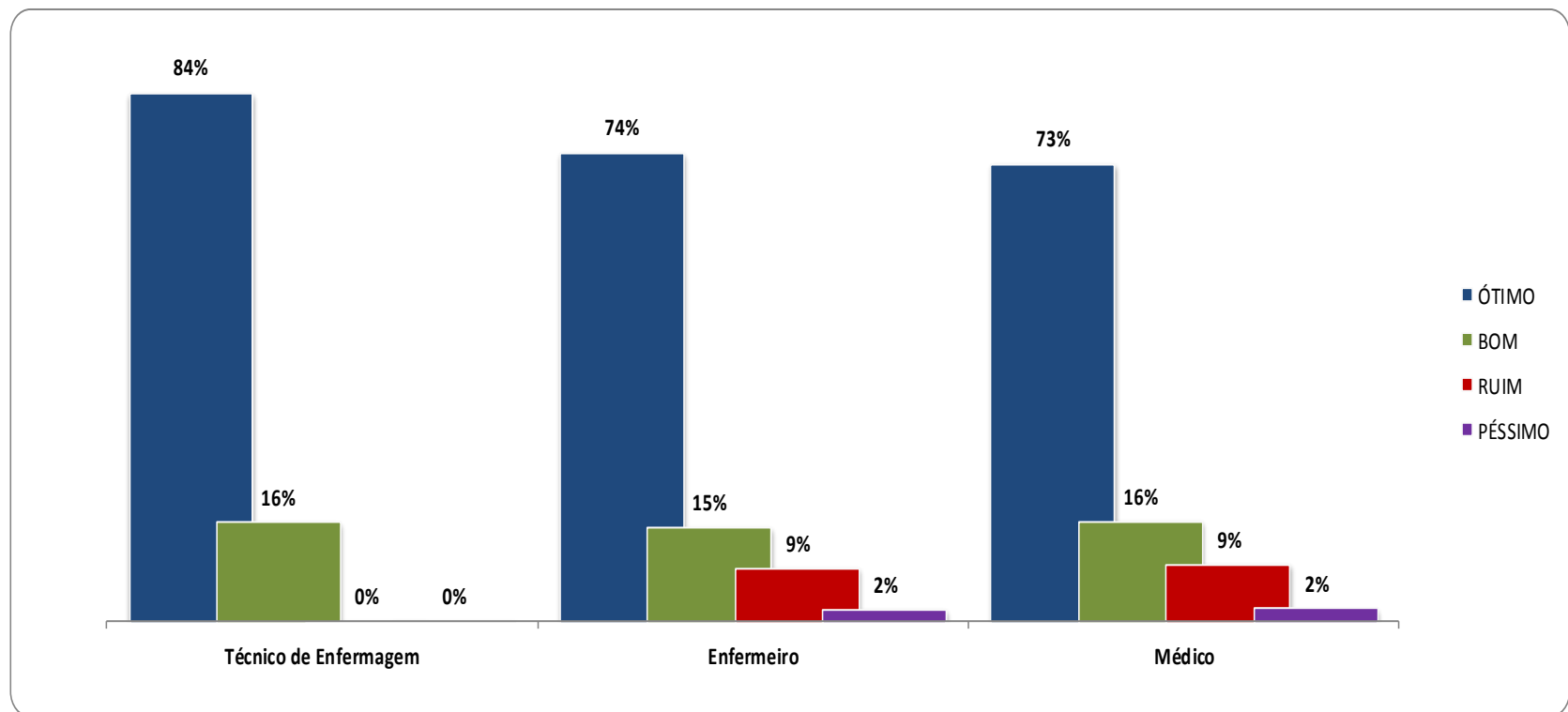
Pesquisa de Satisfação de Usuários e Acompanhantes no Parto e Nascimento no Pré Parto durante o trabalho de parto



Fonte: Relatório mensal de indicadores das supervisoras de enfermagem nos hospitais com Parto Seguro.

Mês de Referência: Maio 2018.

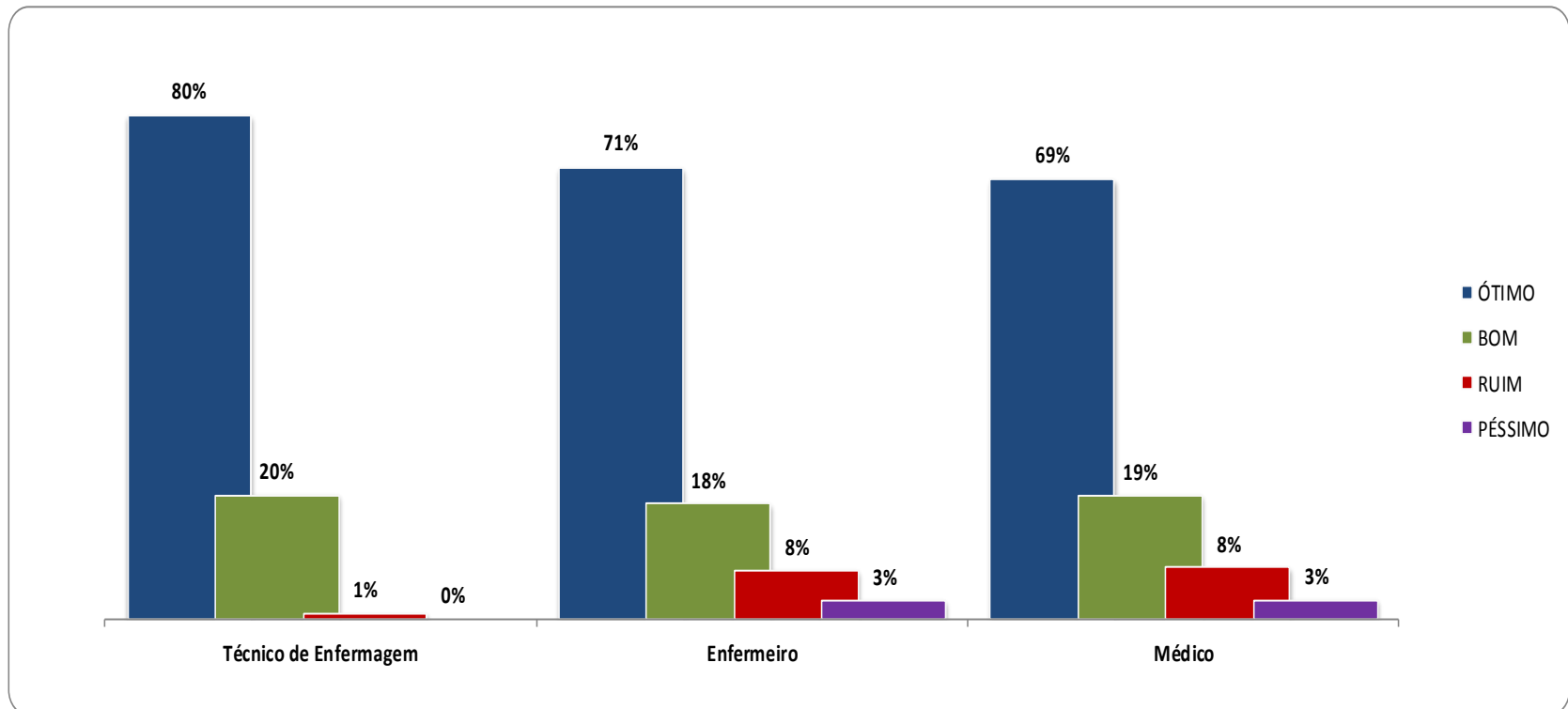
Pesquisa de Satisfação de Usuários e Acompanhantes no Parto e Nascimento na Sala de Parto durante o parto



Fonte: Relatório mensal de indicadores das supervisoras de enfermagem nos hospitais com Parto Seguro.

Mês de Referência: Maio 2018.

Pesquisa de Satisfação de Usuários e Acompanhantes no Parto e Nascimento Como você avalia as informações e orientações recebidas



Pesquisa de Satisfação de Usuários e Acompanhantes no Parto e Nascimento

Manifestações espontâneas

Item Avaliado: Sugestões

Data: 02/05/2018

Local: Hospital Servidor Público Municipal

Paciente: D.B

Manifestação: “Refeição para o acompanhante , banheiro dos quartos.”

Item Avaliado: Sugestões

Data: 04/05/2018

Local: Hospital Alípio Correia Netto

Paciente V.C.G

Manifestação: “Melhorar a troca de plantão.”

Item Avaliado: Conforto

Data: 12/05/2018

Local: Hospital Alípio Correa Netto

Paciente D.R.A.S

Manifestação: “Um pouco mais de conforto ao acompanhante.”

Item Avaliado: Orientações/Pre Parto e Trabalho de parto

Data: 13/05/2018

Local: Hospital Servidor Público Municipal

Paciente D.C.M

Manifestação: “Sugiro que nenhuma gestante em trabalho de parto seja negligenciada por exclusividade do horário de almoço dos médicos ou por quaisquer situação. Uma humilhação!!.”

Pesquisa de Satisfação de Usuários e Acompanhantes no Parto e Nascimento Manifestações espontâneas

Item Avaliado: Admissão/Pre Parto Trabalho de parto/Orientação

Data: 13/05/2018

Local: Hospital Servidor Público Municipal

Paciente J.C.S

Manifestação: “Falta mais respeito ao paciente referente ao estado da paciente.”

Item Avaliado: Infraestrutura

Data: 14/05/2018

Local: Alípio Correia Netto

Paciente T.M.O

Manifestação: “Mais um banheiro pois quando se tem uma pessoa tem que esperar para tomar banho e passar a dor.”

Item Avaliado: Limpeza

Data: 17/05/2018

Local: Hospital Alípio Correa Netto

Paciente A.L.M.S

Manifestação: “Que as salas fossem mais limpas..”

Pesquisa de Satisfação de Usuários e Acompanhantes no Parto e Nascimento

Manifestações espontâneas

Item Avaliado: Conforto

Data: 27/05/2018

Local: Hospital Alípio Correa Netto

Paciente J.A.L

Manifestação: “Cadeira com encosto de cabeça para o acompanhante.”

Item Avaliado: Admissão

Data: 27/05/2018

Local: Hospital Alípio Correa Netto

Paciente R.M.P

Manifestação: “Na admissão da assistência melhore para mais atenção ao público.”

Item Avaliado: Admissão/Segurança

Data: 28/05/2018

Local: Hospital Alípio Correa Netto

Paciente M.A.L.R

Manifestação: “Somente menos burocracia para entrada de pertences.”

Pesquisa de Satisfação de Usuários e Acompanhantes no Parto e Nascimento

Manifestações espontâneas

Item Avaliado: Acompanhante

Data: Sem data registrada

Local: Hospital Servidor Público Municipal

Paciente K.C.C.I

Manifestação: “Permitir permanência do pai do bebê durante a noite.”

Item Avaliado: Admissão/Segurança

Data: 29/05/2018

Local: Hospital Alípio Correa Netto

Paciente D.C.A

Manifestação: “Eu achei super ótimo só não pode ter burocracia para entrada das bolsas.”

Item Avaliado: Alimentação

Data: 30/05/2018

Local: Hospital Alípio Correa Netto

Paciente A.M.C

Manifestação: “Servir o almoço em horário exato.”

INDICADORES DE AVALIAÇÃO DOS SERVIÇOS - REFERÊNCIA MAIO /2018

HOSPITAL MUNICIPAL	ACOLHIMENTOS	PLANO INDIVIDUAL DE PARTO	OBSERVAÇÃO	INTERNÂÇÕES	TAXA DE CESARIANAS %	TAXA DE CESARIANAS EM PRIMÍPARAS %	PARTOS EM ADOLESCENTES	PARTO REFERENCIA	MONITORAMENTO DAS ORIENTAÇÕES ÀS GESTANTES CONTACTADAS POR BUSCA ATIVA %	TAXA DE RETORNO AO HOSPITAL DE REFERÊNCIA AO PARTO (BUSCA ATIVA RETORNO)	ROTURA ARTIFICIAL DA MEMBRANA	PARTO DE MULHERES PORTADORAS DE ALGUMA DEFICIÊNCIA	GESTÃO DE ALTO RISCO	MONITORAMENTO POR PARTOGRAMA %	TAXA DE ACOMPANHANTES NO TRABALHO DE PARTO %	INÍCIO ESPONTÂNEO DO TRABALHO DE PARTO	COBERTURA PROFILÁTICA AO EGB + %	TOTAL DE PARTOS CPN E PP	TRANSFERÊNCIAS PARA OUTRO SETOR	PARTOS NORMAIS COM OCTOCINA NO 2º ESTÁGIO	POSICÕES DE PARTO NÃO SUPINA	TAXA GERAL DE EPISIOTOMIA %	TAXA DE EPISIOTOMIA EM PRIMÍPARAS %	PARTOS NORMAIS REALIZADO PELA ENFERMEIRA OBSTETRA (TOTAL DE PARTO NORMAIS)	PARTOS NORMAIS REALIZADO PELA ENFERMEIRA OBSTETRA (TOTAL DE PARTO)	ACOMPANHAMENTO DA CONTRIBUIÇÃO ABSOLUTA DOS 2 PRIMEIROS GRUPOS PREDOMINANTES DA CLASSIFICAÇÃO DE ROBSON PARA A TAXA DE CESÁREA
ALÍPIO CORREA NETO	514	458	0,00%	17,34%	31,13%	32,67%	11,85%	63,64%	42,47%	79,29%	31,44%	2,48%	59,78%	94,20%	98,54%	70,61%	86,84%	26,42%	17,95%	21,20%	96,34%	9,20%	16,83%	77,64%	52,62%	50,00%
DR. FERNANDO MAURO PIRES	483	311	0,00%	18,72%	35,77%	41,67%	15,69%	69,25%	45,38%	38,07%	26,13%	0,42%	35,98%	90,79%	92,31%	83,81%	91,67%	16,78%	0,00%	20,20%	90,91%	7,14%	11,76%	52,63%	33,47%	50,00%
DR. JOSÉ SOARES HUNGRIA	243	129	0,07%	10,60%	33,33%	31,82%	20,74%	74,81%	78,48%	63,37%	24,42%	1,48%	17,78%	92,86%	94,85%	85,05%	66,67%	NR	NR	26,67%	100,00%	4,26%	10,00%	95,56%	63,70%	50,00%
DR. PROF. WALDOMIRO DE PAULA	401	337	0,00%	18,33%	38,71%	35,66%	18,71%	50,97%	86,55%	94,94%	25,89%	0,32%	43,23%	94,36%	95,26%	77,97%	87,50%	NR	NR	9,47%	100,00%	4,12%	8,43%	98,95%	60,65%	50,00%
IGNÁCIO PROENÇA DE GOUVEA	155	98	0,00%	16,02%	40,17%	44,44%	8,55%	29,91%	48,99%	42,86%	30,16%	0,00%	15,38%	96,10%	96,10%	66,28%	100,00%	81,43%	0,00%	32,86%	100,00%	8,11%	13,33%	100,00%	59,83%	50,00%
PROF. MÁRIO DEGNI	275	245	0,00%	13,40%	34,93%	33,75%	15,28%	46,72%	80,25%	31,78%	25,00%	0,00%	46,72%	98,13%	94,38%	85,64%	93,10%	NR	NR	15,44%	98,55%	19,05%	37,74%	88,81%	55,46%	50,00%
TIDE SETUBAL	313	279	0,05%	12,15%	31,09%	32,88%	11,92%	58,03%	93,33%	93,33%	17,92%	0,52%	20,21%	92,48%	90,15%	80,25%	85,00%	43,61%	0,00%	13,53%	99,24%	4,38%	2,04%	93,98%	64,77%	50,00%
VILA NOVA CACHOERINHA	NR	NR	NR	NR	NR	0,00%	15,98%	74,89%	NR	NR	18,42%	0,00%	11,87%	0,00%	92,13%	94,20%	75,00%	92,24%	4,78%	10,05%	98,16%	2,24%	3,33%	83,11%	83,11%	NR
SERVIDOR PÚBLICO MUNICIPAL	NR	NR	NR	NR	NR	NR	14,78%	NR	NR	NR	30,95%	0,00%	NR	NR	83,33%	84,62%	100,00%	NR	NR	43,90%	22,86%	NR	NR	18,42%	6,09%	NR
TOTAL (Nº) /	2.384	1.857	0,01%	15,78%	31,12%	36,65%	15,01%	59,06%	62,17%	56,17%	25,57%	0,69%	30,78%	80,38%	93,89%	81,03%	88,36%	52,09%	5,65%	18,01%	92,68%	7,83%	14,36%	80,93%	55,23%	50,00%
MÉDIA DOS HM %																										

INDICADORES DE AVALIAÇÃO DOS SERVIÇOS - REFERÊNCIA MAIO /2018

HOSPITAL MUNICIPAL	LACERAÇÕES PERINEAS 1º e 2º grau	LACERAÇÕES PERINEAS 3º e 4º grau	PESO 4000	PRESENCIA DE ACOMPANHANTE NO PARTO %	TOTAL DE MASCIDOS VIVOS >4IS	TAXA DE RN COM APGR <7 NOS 5º MINUTO	TAXA DE RN ENCAMINHADOS PARA A UT NEONATAL COM IGUAL OU SUPERIOR A 37 SEMANAS %	PROMOÇÃO DO CONTATO PELE A PELE %	PERCENTUAL DE CLAMPAMENTO TARDO DO CORDÃO UMBILICAL EM RECIEM-MASCIDOS EM BOAS CONDIÇÕES DE PARTO NORMAL %	AVALIAÇÃO DO NEONATAL SOBRE O VENTRE MATERNO	ALEITAMENTO NA PRIMEIRA HORA DE VIDA %	TAXA DE ÓBITO NEONATAL PRECOZE %	ÓBITO FETAL INTRA-UTERINO	MÉDIA DE PERMANÊNCIAS DE PUÉRPERAS %	TAXA DE INFECÇÃO RELATIVA AO PARTO NORMAL %	TAXA DE INFECÇÃO PARTO CESÁREO %	ÓBITO MATERNO	TAXA DE AUDITORIA EM PRONTUÁRIO %	PRONTUÁRIOS INCOMPLETOS	PUÉRPERAS QUE RECEBERAM HEMOTRANSFUSÃO	MULHERES COM PRÉ-ECLÂMPSIA QUE UTILIZARAM INSOLA	Nº de temas diferentes ministrados em cada hospital
ALÍPIO CORREA NETO	64,80%	0,00%	2,73%	97,18%	0,82%	0,27%	0,30%	91,74%	91,83%	24,11%	93,64%	5,46%	0,55%	0,00	0,00%	0,00%	0,00%	6,61%	8,33%	1,10%	75,00%	2
DR. FERNANDO MAURO PIRES	58,31%	0,33%	4,15%	92,47%	0,83%	0,41%	0,91%	75,00%	96,77%	12,13%	100,00%	0,00%	0,42%	0,00	0,00%	0,58%	0,00%	2,09%	90,00%	0,21%	100,00%	3
DR. JOSÉ SOARES HUNGRIA	57,78%	0,00%	8,82%	97,71%	0,00%	0,74%	0,00%	100,00%	100,00%	70,27%	100,00%	0,00%	0,00%	2,00	0,00%	2,22%	0,00%	3,70%	40,00%	0,74%	100,00%	1
DR. PROF. WALDOMIRO DE PAULA	44,74%	0,53%	4,92%	94,04%	0,00%	0,33%	1,43%	98,93%	86,09%	37,27%	100,00%	0,00%	1,61%	2,20	0,00%	0,83%	0,00%	9,35%	100,00%	0,97%	23,08%	1
IGNÁCIO PROENÇA DE GOUVEA	52,86%	0,00%	10,26%	93,16%	0,00%	0,85%	4,42%	100,00%	100,00%	31,25%	100,00%	0,00%	0,00%	1,77	0,00%	0,00%	0,00%	9,40%	81,82%	5,13%	0,00%	2
PROF. MÁRIO DEGNI	53,02%	1,34%	6,17%	89,59%	0,44%	1,32%	1,42%	99,47%	93,94%	20,37%	97,33%	4,41%	1,75%	2,11	0,00%	1,25%	0,00%	1,31%	0,00%	0,44%	0,00%	2
TIDE SETUBAL	54,14%	0,75%	1,54%	87,98%	0,00%	0,51%	1,10%	92,55%	87,50%	20,79%	97,42%	0,00%	0,52%	1,33	0,00%	0,00%	0,00%	10,36%	90,00%	2,59%	25,00%	2
VILA NOVA CACHOERINHA	47,95%	0,00%	2,28%	91,67%	0,00%	0,00%	0,00%	100,00%	98,07%	89,00%	100,00%	0,00%	NR	3,67	0,00%	NR	0,00%	17,62%	0,00%	NR	NR	4
SERVIDOR PÚBLICO MUNICIPAL	51,22%	0,00%	11,30%	84,11%	0,00%	0,00%	4,67%	79,00%	80,00%	45,71%	98,94%	0,00%	0,00%	NR	0,00%	NR	0,00%	NR	NR	NR	100,00%	2
TOTAL (Nº) / MÉDIA DOS HM %	53,87%	0,30%	4,81%	92,66%	0,37%	0,49%	1,20%	91,24%	93,63%	37,18%	98,38%	1,39%	0,54%	NR	0,07%	0,63%	0,00%	6,92%	53,52%	1,24%	41,94%	2,11

CONSIDERAÇÕES FINAIS: Descrição das melhorias

Coordenação

Melhorias

17/05 H.M. M. Mário Degni - Comemoração da Semana da Enfermagem - Dra. Anatalia Basile ministrou palestra "Implantação de Centro de Parto Normal"

01/05 - Iniciado implantação da Classificação de Risco para risco de hemorragia pós parto nos hospitais.

Eventos e Capacitações

23/04 - Reunião mensal de Supervisoras no Núcleo do Parto Seguro.

30/05 – 5º Curso de inserção de DIU com a participação de 28 colaboradores.

CONSIDERAÇÕES FINAIS:

A - Descrição das melhorias

Alípio

Trabalhado com as parturientes exercícios de dança no trabalho de parto.

04/05/ 18 – Manutenção : troca da pia do banheiro do PPP que estava quebrada.

05/05/ 18 – Manutenção: lavagem e pintura do teto do banheiro que estava visualmente embolorada, o que causava riscos e má impressão às nossas gestantes.

10/05/ 18 – Instalado luminária no corredor externo do centro obstétrico , devido queixas de nossos colaboradores, principalmente do noturno devido o local ser escuro.

11/05/ 18 – Acrescentado comprimidos de misoprostol que ficavam em uma caixa de medicação de alto risco no balcão do CO foram inseridos para dentro da caixa de HPP, ficando agora todos os medicamentos e materiais necessários para atendimento HPP. Essa caixa é lacrada e realizado conferência à cada plantão pelas enfermeiras obstetras.

11/05/ 18 – Instalado no setor, uma caixa de Kit cateterismo central a qual ficam juntamente com as caixas de urgência do setor: Kit DHEG/ HPP/ Carro de Emergência / Kit cateterismo central.

17/05/ 18 - Realizei algumas auditorias de prontuários e verifiquei que a grande maioria das enfermeiras não estavam utilizando o CARIMBO de ALTO RISCO. Realizado reorientação com a equipe para o USO e na última semana após nova vistoria, verificado o uso adequado do carimbo.

18/05/18 – Manutenção com troca da porta de madeira do pré-parto por uma de plástico, padrão ao modelo das portas das salas cirúrgicas.

Hungria

Recebido material do CEJAM para manutenção do quarto do PPP em andamento.

Após intervenção e trabalho em campo com a equipe, conseguimos reduzir o índice de cesárea e ocitocina 2º estágio.

Retorno da enfermeira Priscila que estava de LM e equipe está mais produtiva e motivada.

Realizado treinamento da aula de HPP à equipe da maternidade, onde será implantado o carimbo para controle das seis horas pós parto, extinto uso de fraldas para melhor controle da hemorragia.

inseridos 21 DIU's no PSGO em puerpérios tardios e pós aborto (CTG).

A Psicóloga do Planejamento Familiar apresentou um trabalho no CONGRESSO MUNICIPAL DA REDE DE ATENÇÃO À SAÚDE NA CIDADE DE SÃO PAULO, sobre os DIU'S inseridos no Hospital.

CONSIDERAÇÕES FINAIS:

A - Descrição das melhorias

Waldomiro

Iniciado a implantação do DIU em 11/05.

Restruturado todos os lixos do setor, conforme orientação da CCIH.

Foi disponibilizado pela diretoria do hospital mais um consultório para o PSGO, com a finalidade em melhorar a assistência médica e manter a privacidade da paciente. Sendo assim foi proibido o atendimento de 2 pacientes na mesma sala como ocorria anteriormente, e a enfermagem foi proibida de chamar uma segunda paciente, quando uma já estiver em atendimento.

Mário Degni

Visita da engenheira para a reforma do setor para construção do CPN. Até agora sem o retorno e início das obras.

Recebido aparelho de PA que veio do conserto.

CONSIDERAÇÕES FINAIS:

A - Descrição das melhorias

Vila Nova Cachoeirinha

Após acompanhamento da supervisão em sala de parto a posição de parto semi sentada vem reduzindo a cada mês, mesmo com alguns residentes atuando no setor.

Houve nova abordagem com a gerência de enfermagem para implatação do SAE trabalho de parto com retorno positivo, em análise para possível utilização.

Servidor Municipal

Dado início ao protocolo de critérios para encaminhamento de parturientes para a Sala PPP para o Parto Humanizado. No dia 11/05, após consentimento da coordenadora de enfermagem Marilene, o quarto foi reativado, porém ainda não foi realizado nenhum parto neste ambiente, mas tivemos dois trabalhos de parto evoluído nesta sala.

Realizado visita técnica do SESMT no dia 24/05, apontado a necessidade de alteração do local do carrinho de material sujo, que estava em baixo dos extintores. A mudança foi realizada para um local adequado.

No HSPM é realizado a campanha do agasalho.

Solicitado dados do livro de parto para relatórios internos do hospital.

Ignácio

Observado através da correção da planilha de parto, uma melhora considerável na Classificação de Robson pelos Enfermeiros após a capacitação realizada neste mês.

Término da confecção dos KITS de HPP e Pré-Eclâmpsia; entrega de um peso de areia em caráter experimental, confeccionado em corvim. Não houve necessidade de utilização para avaliação.

Término e entrega dos estudos dos casos de hemotransfusão ocorridos no mês de março (21/5)

Houve um aumento de 6 para 24 pessoas que responderam a pesquisa de satisfação após a mudança do local da caixa de coleta das pesquisas.

Tide

Recebemos óculos de proteção do SESMT para adequação dos colaboradores que não tinham.

Elaboração do POP Inserção do Balão de Bakri e Instalação e Descrição de Cardiotocografia, encaminhado ao núcleo para avaliação da Coordenação e equipe.

Acompanhamento dos partos para redução da ocitocina no 2º período.

CONSIDERAÇÕES FINAIS:

B – Reuniões

Alípio

03/05 - Realizado reunião com a Rita (coordenadora RH -responsável pela AGPP - administrativa), para alinhamentos administrativos.

14/05 - Reunião com Dr Ricardo (Diretor) – abordado a possibilidade de utilizar o espaço que era utilizado pela oftalmologia para uso da GO - Espaço ampliado para melhor acomodação de nossas gestantes. O mesmo informou que irá avaliar.

24/05 - Visita Técnica SESMT com a equipe do SESMT do Alípio , alinhamentos sobre a altura das caixas de descarpacks.

Fernando Mauro

03/05/18 – Reunião com o Conselho Gestor : Apresentação da comissão sobre votação para nova formação de candidatos.Discussão sobre a verba para reforma do 1º e 2º do HMCL.

10/05/2018 Reunião com os representantes da CIPA do HMCL juntamente com os representantes do CEJAM , sobre a importância da participação dos terceirizados. 10/05/2018 Reunião Drª Greice sobre organização da pasta da PROAVIVIS.

11/05/2018 Organização a respeito da semana da enfermagem.

14/05/2018 Realizado Estudo de Caso juntamente com Drª Anatalia, DrªGreice Drª Luiza .

17/05/2018 NAQ assuntos abordados complexo regulação do município., e apresentação da função do NIR.

24/05/2018 reunião NPV assuntos abordados: Notificação das violências já estão sendo realizadas. Enviar planilha que é realizada no PSGO mensalmente.

Hungria

Realizado 2 reuniões da Comissão IHAC. (Planejamento estratégico programado), definido com a Diretoria interna das datas do treinamento de 20 horas para junho, com total apoio da Supervisora Miriam.

Grupo de Gestantes na Aldeia Jaraguá em 30/05/18.

Estudo de Caso com Dra Anatalia e Dra Ana Maria em 23/05/18.

Reunião Diretoria para Construção de Rotinas e Impressos Matrnidade em 22/05 e 29/05.

Recebemos Visita do Coordenador da Norte- Dr Jose Joaquim para falar da rede referenciada.

Visita do Sr. Ademir CEJAM para implantação do Programa Prorehosp.

Mário Degni

Reunião do GTH para comemoração do dia das mães.

Reunião com Dra. Anatalia, Dilma, Miriam e eu sobre a inserção do DIU feito pelas enfermeiras em nosso serviço.

Ignácio

Reunião com as Equipes abordando pautas como: Retornos do Relatório de Abril para reforçar os pontos positivos e os pontos a melhorar; Reorientações para o preenchimento do prontuário, livro de parto físico e digital; Gerenciamento de conflitos; Responsabilidade da Avaliação de Aldrete Kroulik;

Incentivo de aceitação de vagas pelo Cross; Registro do TP em quarto PPP quando este ocorrer; Reorientação para leitura de POP e Administração de Misprostol.

Reunião com Alessandra da Gerência Técnica para conhecer o caminho realizado pela gestante nesta unidade.

Reunião com Coordenadora Dra. Anatalia para apresentação do Planejamento Anual; do Relatório da Demanda da Ouvidoria (18/05)da puérpera com Septicemia e discussão de outros assuntos da unidade.

Reunião com a Técnica do Trabalho do SESMT para visitação e verificação da documentação da CIPA

Dia 20 - Reunião da CIPA.

CONSIDERAÇÕES FINAIS:

B – Reuniões

Waldomiro de Paula

Dia 2/04 - reunião da SCIH sobre resíduo hospitalar.

Dia 30/5 reunião com a diretoria para definir a demanda do atendimento no PSGO.

Servidor Público

Desligamento da enfermeira Tainá no dia 28 pois não foi aprovada no período de experiência.

Tide

Dia 05/04-Reunião Mensal com os Enfermeiros (

Dia 05/05 e 06/05 Comissão de Higiene das Mãos, aula referente a higienização das mãos a fim de adequação às exigências do ministério da saúde para o núcleo de segurança do paciente

Reunião da Cipa- Levantamento dos profissionais que ainda não possuem óculos de proteção e solicitado ao SESMT.

Reunião de Feedback referente as auditorias de prontuário, realizadas na unidade

Vila nova Cachoeirinha

03/05: Comissão de prontuários

04/05: CIPA

23/05: Gerência de enfermagem, Gerência Médica e Supervisão local

24/05: IHAC

30/05: Qualidade e Segurança do Paciente

CONSIDERAÇÕES FINAIS:

C – Tutorias

Alípio

Tutorias em andamento: enfermeira obstetra trainee e técnica de enfermagem.

- Kelly Cristina N Bernardo - Trainee
- Mayara de Araújo Bizerra - Trainee
- Adriana Cristina Lerinda - Trainee
- Sara dos Santos Brito - Técnica de Enfermagem
- Marinez Alves Lima - Técnica de Enfermagem
- Solange Ribeiro Tanjoni - Técnica de Enfermagem
-

Fernando Mauro

- Tutoria em andamento: enfermeira neonatologista e enfermeira obstetra.

Hungria

- Reunião com a Diretoria do Hospital e Coordenação Parto Seguro, solicitando plano de ação para administração de conflitos plantão diurno B e melhorias gerais.

Mário Degni

- Tutoria em andamento: técnica de enfermagem
- Sheila Paiola Dalto

Waldomiro de Paula

Tutoria em andamento: enfermeiro obstetra

- Cinthia Tarses da Silva dia 2/05
- Anderson Hugo Pereira dia 3/5
- Eveny Natassia Santos Ferreira de Abreu 4/05

Servidor Público Municipal

Tutorias em andamento: enfermeira obstetra, técnica de enfermagem e assistente administrativa

- Ana Cristina dos Santos
- Taina Volpon
- Girlene Marques

CONSIDERAÇÕES FINAIS:

D – Eventos e Capacitações

Alípio

- Comemoração 27 anos de CEJAM.
- Nos dias: 13,14,19,20 Ministrado aulas pela supervisora Michelle no Curso de Manejo Clínico do Aleitamento Materno - 20 horas;

Fernando Mauro

- Participação na Semana da Enfermagem .
- 24 e 28/05/2018 treinamento Aleitamento Materno.
- Atualização em Emergências Obstétricas e Reanimação Neonatal no atendimento Pré Hospitalar (SAMU), cedido uma vaga no dia 29/05/2018 para 1 enfermeira do CO.

Tide

- Semana da Enfermagem
- Grupo de higiene das mãos.

Waldomiro

- Semana da Enfermagem do hospital.

Vila Nova Cachoeirinha

- Semana da Qualidade
- Semana da Enfermagem

Hungria

- Semana da Enfermagem
- Grupo de higiene das mãos.

Mário Degni

- Semana da Enfermagem

CONSIDERAÇÕES FINAIS:

E - Descrição das Ocorrências

Alípio

No final de semana 04 e 05 de maio, a sala cirúrgica do CO apresentou vazamento importante pela luminária e ar condicionado. A sala ficou interdita até dia 08 de maio. Durante esse período fizemos remanejamento no uso das sala, não havendo impacto na assistência.

No dia 07/05/18 houve alguns conflitos internos entre a equipe de estágio USP (obstetiz) e internos em busca de realização de partos.

No final de semana 12 e 13 de maio houve falta de insumos (fitas de teste rápido HIV e Sífilis), o que impactou no Aleitamento precoce na primeira hora de vida de alguns recém-nascidos. Houve atraso na entrega.

No dia 16/05/18 recebo aparelho de cardiocografia da marca BISTOS que estava emprestado para o Hospital Waldomiro.

Nos dias: 07, 10, 14,15, 16, 17, 19, 21, 22, 26 o Tide ficou sem anestesista, sendo o Alípio referência para os casos cirúrgicos. Houve o aumento da demanda no Alípio, mas não houve intercorrências nesses dias.

Vila Nova Cachoeirinha

Suspensão o uso das banheiras vazamento no setor Laboratório.

Fernando Mauro

Realizado memorando de Superlotação no Centro Obstétrico três vezes no mês, com a quantidade de partos que temos esta com a demanda muito maior do que o previsto.

Servidor

Realizado estatística com o percentual individual de parto cesárea por profissional.

Ignácio

Houve novamente um aumento no número de casos de transfusão .

Estamos com baixa adesão por parte dos enfermeiros e médicos para inserção de DIU, esse mês apenas um DIU inserido.

Tide

No mês de maio , 12 plantões sem anestesista .

CONSIDERAÇÕES FINAIS:

F - Solicitações

Tide Setúbal

Aprovado compra de correções para reparo das portas do armário ;

Vila nova Cachoeirinha

Aguardo retorno sobre a possibilidade de aquisição de chuveiros para uso no pré parto.

Mário Degni

Solicitação de manutenção do oxímetro.

Tide

Temos 01 aparelho de CTB TOITU aguardando reparo no patrimônio

CONSIDERAÇÕES FINAIS:

G - Estágios e residências nos Setores com Parto Seguro

Tide Setúbal

- Estágio Obstetrizes – USP Leste.

Alípio

- Residentes R1 e R2, de medicina Ginecologia e Obstetrícia.
- Estágio Obstetrizes: segundas e terças, USP Leste.

Waldomiro

- Estágio Obstetrizes – USP Leste.

Fernando Mauro

- Residentes de medicina Ginecologia e Obstetrícia
- Estágio Obstetrizes

Vila Nova Cachoeirinha

- Residentes de medicina Ginecologia e Obstetrícia no Centro de Parto Normal
- Estágio Obstetrizes

Servidor Público

- Residentes de medicina Ginecologia e Obstetrícia.