

## **RELATÓRIO GERENCIAL DE DADOS**

### **CONVÊNIO PARTO SEGURO À MÃE PAULISTANA - CEJAM**

**Abril  
2018**

## ÍNDICE

### Hospitais com Convênio Parto Seguro

1	Recurso Humanos - Parto Seguro
2	Total de Acolhimento Obstétrico com Classificação de Risco nos Oito Hospitais – ACCR
3	Produção Médico Obstetra no PSGO: Proporção de internações segundo o total de acolhimentos
4	Tempo médio de atendimento
5	Produção Enfermeira Obstetra no PSGO : Produção: Acolhimento, Consulta do Enfermeiro Obstetra, Exame Cardiotocografia.
6	Produção Enfermeira Obstetra : Plano individual de Parto
7	Produção Técnico de Enfermagem: Medicação, USG e Exames
8	Notificação de violência
9	Partos por hospital
10	Tipos de partos por hospital
11	Partos em adolescentes
12	Taxa ampla de parto cesáreo
13	Parto cesárea em primíparas
14	Mulheres assistidas no parto com 7 ou mais consultas de Pré-Natal
15	Parto no hospital de referência
16	Busca Ativa: Acompanhamento telefônico das gestantes a respeito das orientações feitas pelas enfermeiras obstetras ao domicílio
17	Busca Ativa Retorno: Retorno para o parto das gestantes que receberam pelo menos um contato telefônico das enfermeiras obstetras
18	Rotura artificial de membranas
19	Partos de mulheres portadoras de alguma deficiência
20	<b>Monitoramento das parturientes com partograma</b>
21	<b>Acompanhante no trabalho de parto</b>
22	Tipo de evolução do trabalho de Parto.
23	Cobertura profilática do “Streptococcus agalactiae”
24	Total de partos no PPP
25	Percentual de transferências do PPP
26	Partos normais com ocitocina no 2º estágio
27	<b>Partos normais com ocitocina no 3º estágio</b>
28	<b>Parto Normal - Posições de Parto : Semi Sentada</b>
29	<b>Parto Normal: Posições por Hospital</b>
30	Taxa de episiotomia em primíparas
31	<b>Taxa geral de episiotomia</b>
32	Lacerações perineais 1º e 2º grau
33	Parto Normal realizado pela Enfermeira Obstetra pelo total de partos normais
34	Parto Normal realizado pela Enfermeira Obstetra pelo total de partos
35	<b>Estudo das evidências de indicações de cesáreas conforme os dois grupo predominantes da Classificação de Robson</b>
36	<b>Presença de acompanhante no parto</b>

- 37 Classificação dos Recém-nascidos por peso ao nascer
- 38 Peso do RN ao nascer > 4.000g
- 39 Taxa de recém-nascidos com Apgar <7 no 5º minuto de vida
- 40 Classificação dos Recém-nascidos com idade gestacional menor que 37 semanas
- 41 Classificação dos Recém-nascidos com idade gestacional maior que 41 semanas
- 42 Resultados Perinatais – RN encaminhados à UTI NEO
- 43 Taxa de recém-nascidos encaminhados à UTI neonatal com IG ≥ 37 semanas
- 44 **Contato pele a pele**
- 45 **Clampamento tardio do cordão umbilical**
- 46 **Avaliação inicial do Recém-Nascido realizada pelo neonatologista sobre o ventre materno**
- 47 **Aleitamento na primeira hora de vida**
- 48 Óbito neonatal precoce
- 49 Óbito Fetal intra-uterino
- 50 **Estudo de casos de ocorrência perinatal**
- 51 Auditoria em prontuário “In loco”
- 52 Puérperas que receberam hemotransusão
- 53 Mulheres com pré-eclâmpsia que utilizaram MGSO4
- 54 Infecção partos cesáreo
- 55 Mulheres no Ciclo Grávidico Puerperal encaminhadas à UTI
- 56 Óbito materno
- 57 Inserção de D.I.U. Pós Parto
- 58 **Capacitação de colaboradores nos hospitais**
- 59 **Pesquisa de Satisfação de Usuários e Acompanhantes no Parto e Nascimento**
- 76 Pesquisa de Satisfação de Usuários e Acompanhantes : Manifestações Espontâneas
- 78 Indicadores de Avaliação dos serviços
- 79 Indicadores de Avaliação dos serviços (continuação)
- 80 Considerações Finais : Descrição de Melhorias
- 84 Considerações Finais : Descrição das Reuniões
- 85 Considerações Finais: Tutorias
- 86 Considerações Finais: Eventos e Capacitações
- 87 Considerações Finais: Ocorrências
- 88 Considerações Finais: Solicitações
- 89 Considerações Finais: Estágios e Residências nos setores com Parto Seguro à Mãe Paulista

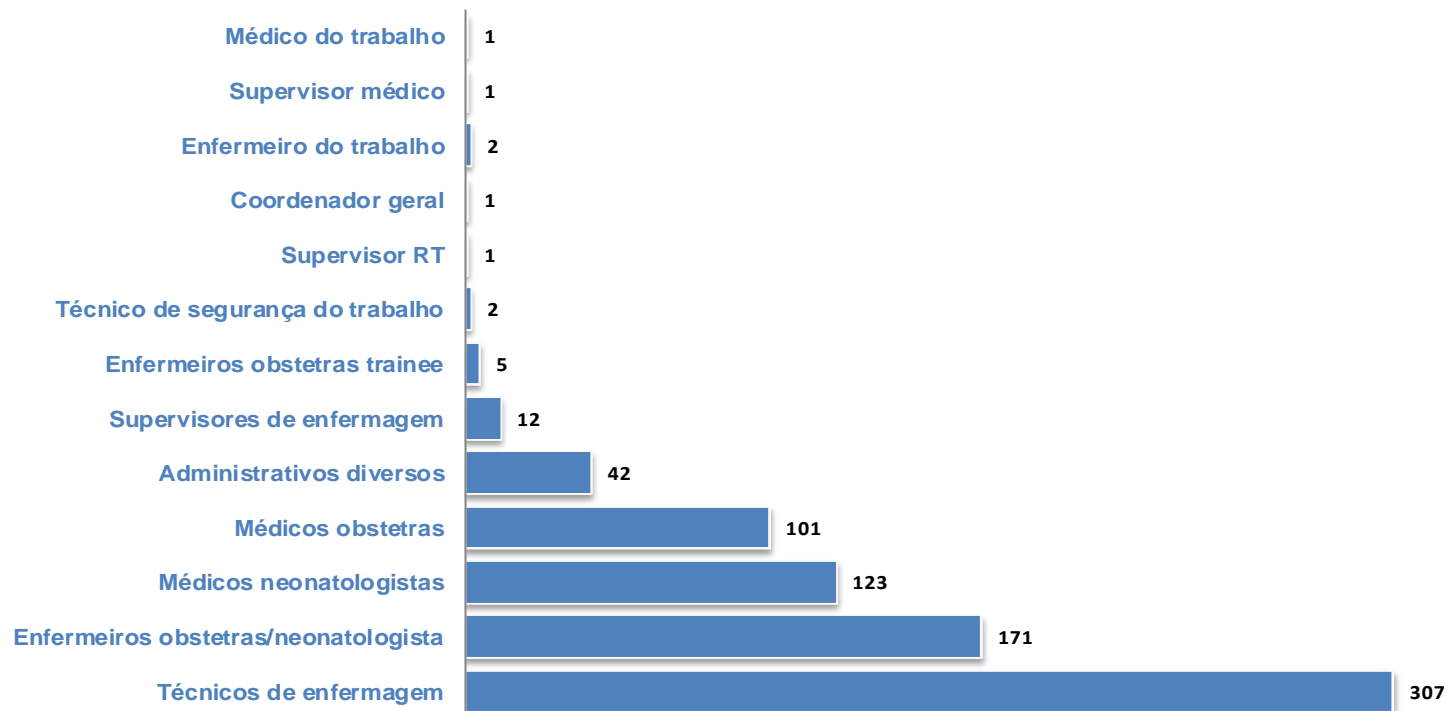
## Hospitais Municipais com Parto Seguro

- Prof. Dr. Alípio Correa Netto
- Dr. Fernando Mauro Pires da Rocha
- Dr. José Soares Hungria
- Prof. Dr. Waldomiro de Paula
- Dr. Ignácio Proença de Gouveia
- Maternidade Prof. Mário Degni
- Tide Setúbal
- Vila Nova Cachoerinha
- Hospital do Servidor Público Municipal

## Recursos Humanos – Parto Seguro

N = 769

### RH PARTO SEGURO

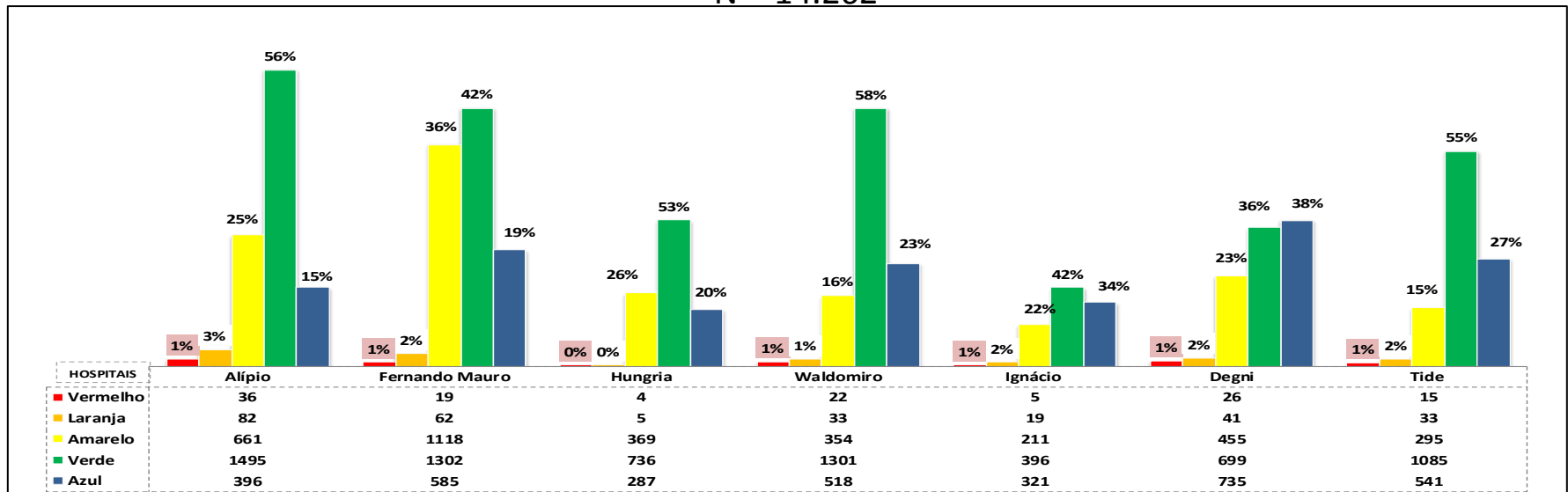


**Fonte:** Recursos humanos – CEJAM.  
 Mês de referência: Abril 2018.

## Produção

### Total de acolhimentos obstétricos com classificação de risco por cor dos sete hospitais – ACCR

N = 14.262



Fonte: Livro de acolhimento dos respectivos Hospitais Municipais com Parto Seguro.  
Mês de Referência: Abril 2018.

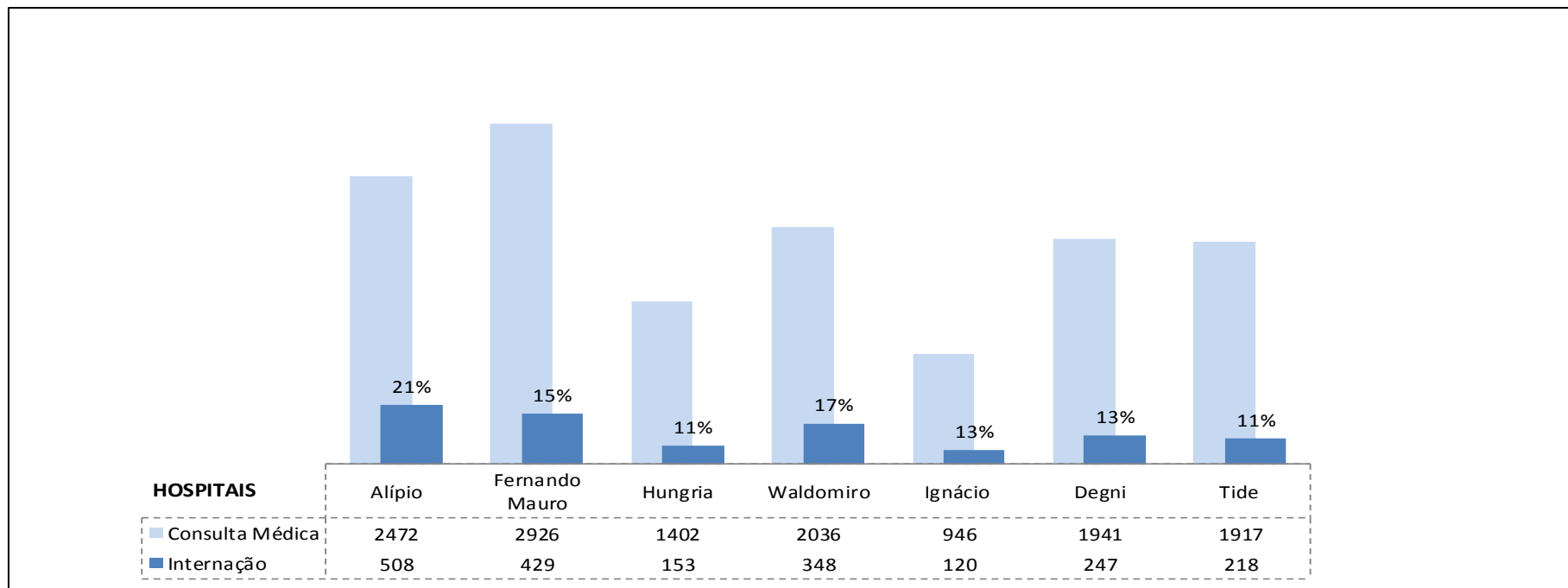
H.M. Alípio Correa Netto: Total de 3 acolhimentos não classificados, consultas realizadas diretamente pelo médico.  
H.M. Fernando Mauro: Total de 1 acolhimentos não classificados, consultas realizadas diretamente pelo médico.  
H. M. Dr Jose Soares Hungria: Total de 2 acolhimentos não classificados, consultas realizadas diretamente pelo médico.  
H. M. Dr. Waldomiro de Paula: Total de 4 acolhimentos não classificados, consultas realizadas diretamente pelo médico.  
H. M. Dr. Ignácio Proença de Gouveia: Total de 0 acolhimentos não classificados, consultas realizadas diretamente pelo médico.  
H. M. Prof. Mário Degni: Total de 23 acolhimentos não classificados, consultas realizadas diretamente pelo médico.  
H. M. Tide Setubal: Total de 7 acolhimentos não classificados, consultas realizadas diretamente pelo médico.

Comparativo Histórico					
ABR	2013	2014	2015	2016	2017
ACCR	13.061	14.016	14.886	13.283	13.413

## Produção Médico Obstetra no PSGO

Proporção de internações segundo o total de consulta médicas = 2.023

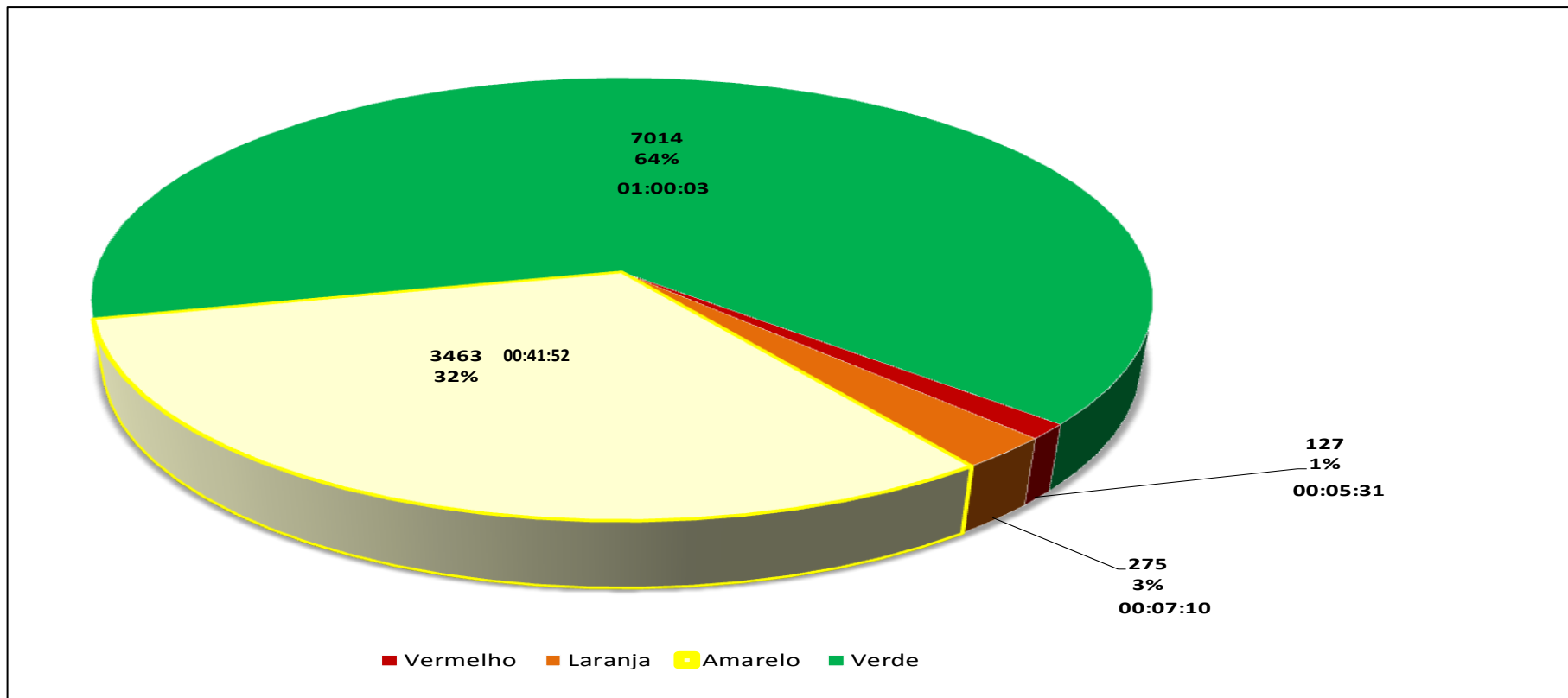
Consulta Médica= 13.640



**Fonte:** Livro de acolhimento dos respectivos Hospitais Municipais com Parto Seguro.  
 Mês de Referência: Abril 2018.

Comparativo Histórico						
ABR	2012	2013	2014	2015	2016	2017
Consulta Médica	8.739	13.061	14.016	14.886	13.283	13.413

## Tempo médio de atendimento no ACCR



**Fonte:** Livro de acolhimento dos respectivos Hospitais Municipais com Parto Seguro.  
 Mês de Referência: Abril 2018.

**OBS:** Não realizado Acolhimento Com Classificação de Risco – **ACCR** pela equipe do Programa Parto Seguro à Mãe Paulista no Hospital Vila Nova Cachoeirinha e no Hospital do Servidor Público Municipal

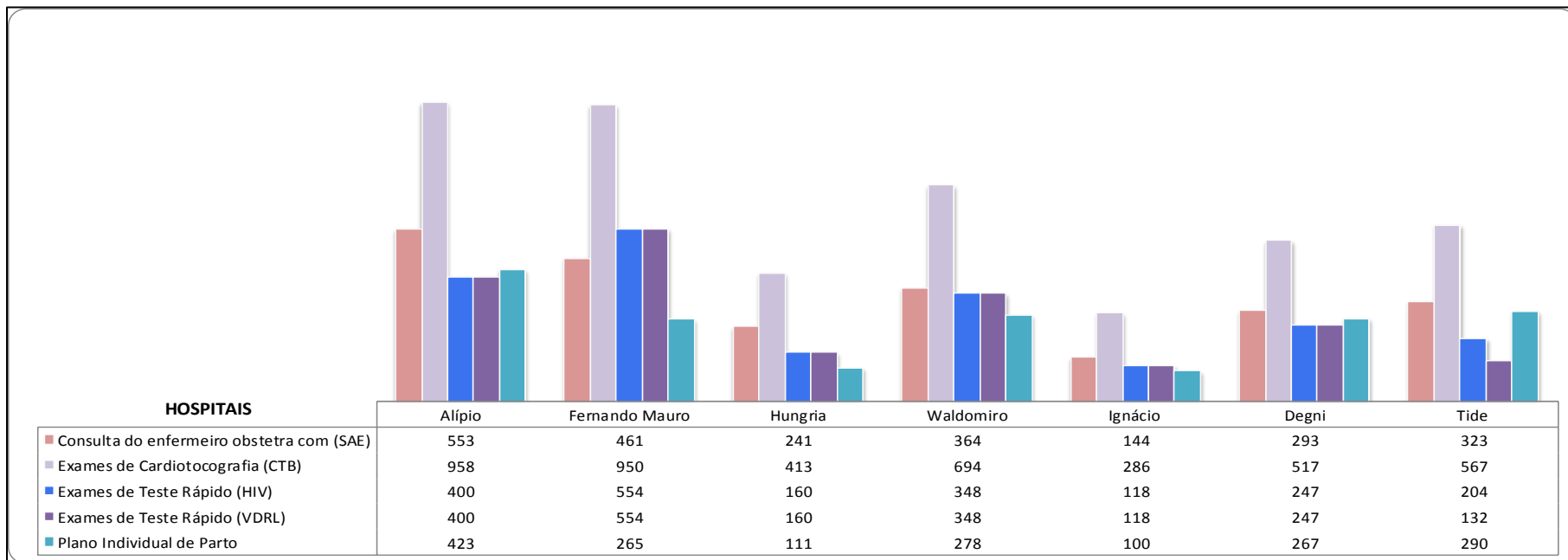


## Produção Enfermeiro Obstetra no PSGO

Consulta do enfermeiro obstetra com SAE = 2.379

Exame de cardiocotografia (CTB) = 4.385

Exames de Teste Rápido (HIV e VDRL) = 3.990



Fonte: Livro de acolhimento dos respectivos hospitais Municipais com Parto Seguro.  
Mês de Referência: Abril 2018.

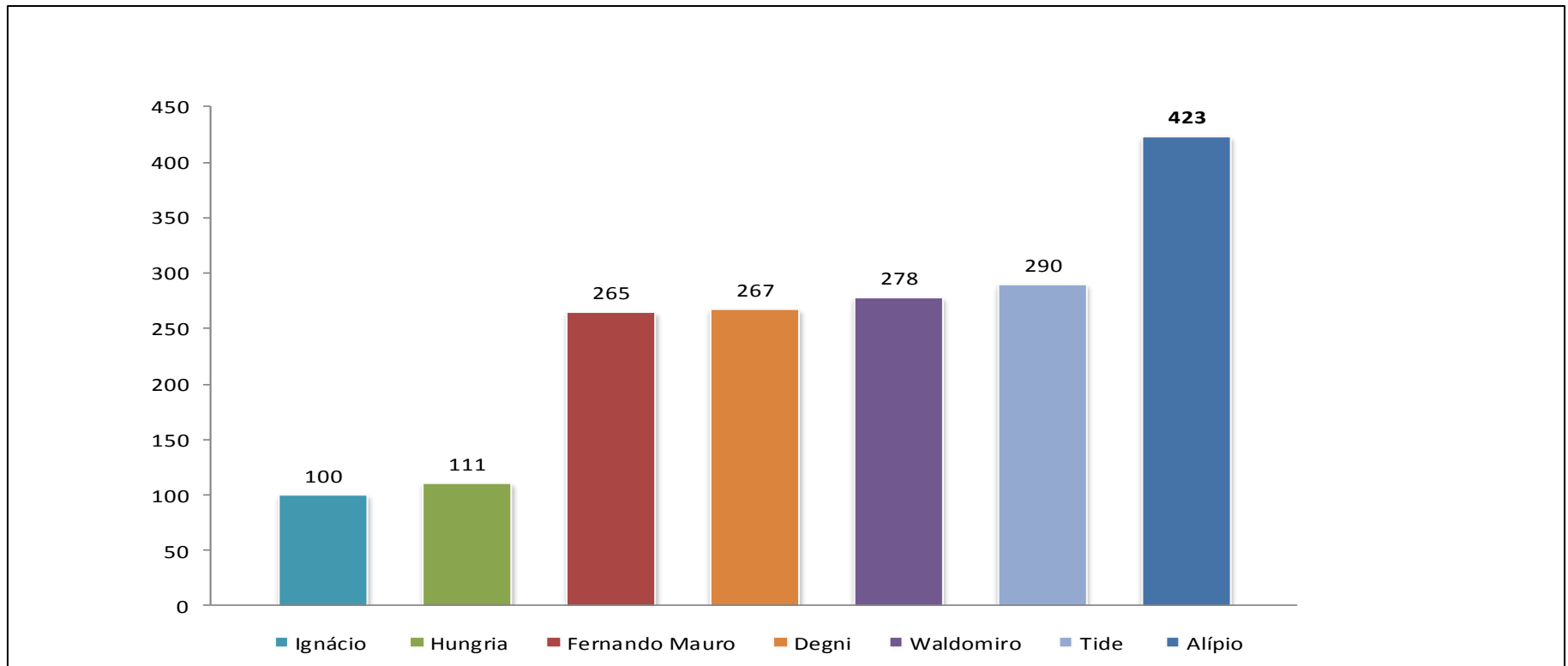
OBS 1: Nos hospitais Vila Nova Cachoeirinha e Servidor Público Municipal as equipes do Programa Parto Seguro a Mãe Paulista não realizam os procedimentos descritos acima.

OBS 2: Até o ano de 2015 estava incluído o HM Arthur Ribeiro Saboya.

Comparativo Histórico						
ABR	2012	2013	2014	2015	2016	2017
Consulta Enf. Obstetra	2.507	3.173	3.054	2.990	2.743	2.529
Cardiocotografia	3.033	4.678	4.708	5.178	4.647	4.655

## Produção do enfermeiro obstetra no PSGO

Plano individual de parto = 1.734



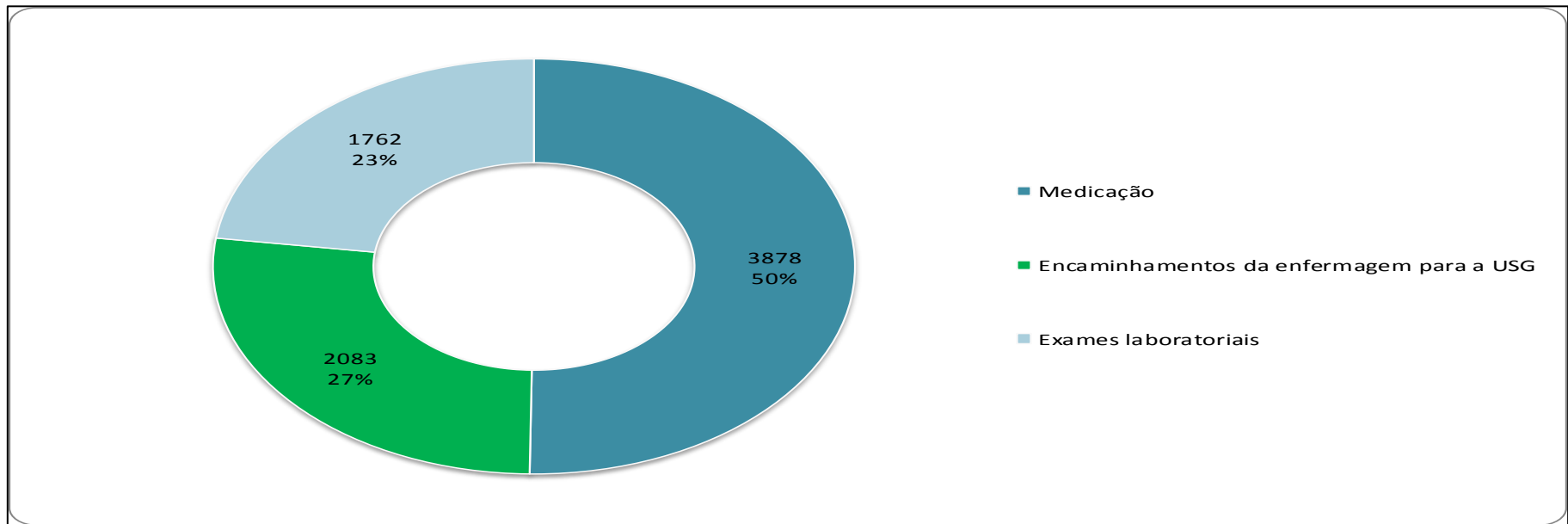
**Fonte:** Livro de acolhimento dos respectivos hospitais Municipais com Parto Seguro.  
 Mês de Referência: Abril 2018.

**Histórico comparativo Abril/2017**

Plano Individual de parto

1.669

## Produção Técnico de Enfermagem no PSGO Medicação, Coleta de Exames e Encaminhamentos da Enfermagem ao USG Total geral dos oito hospitais



**Fonte:** Livro de acolhimento dos respectivos Hospitais Municipais com Parto Seguro.  
 Mês de Referência: Abril 2018.

Comparativo Histórico						
ABR	2012*	2013	2014	2015	2016	2017
Medicação	696	2.813	2.896	3.167	2.408	3347
Ultrassonografia	94	1.332	185	967	1.143	1926

OBS 1: Medicação não realizada pela equipe do Programa Parto Seguro à Mãe Paulista no Hospital Vila Nova Cachoeirinha e no Hospital do Servidor Público Municipal.

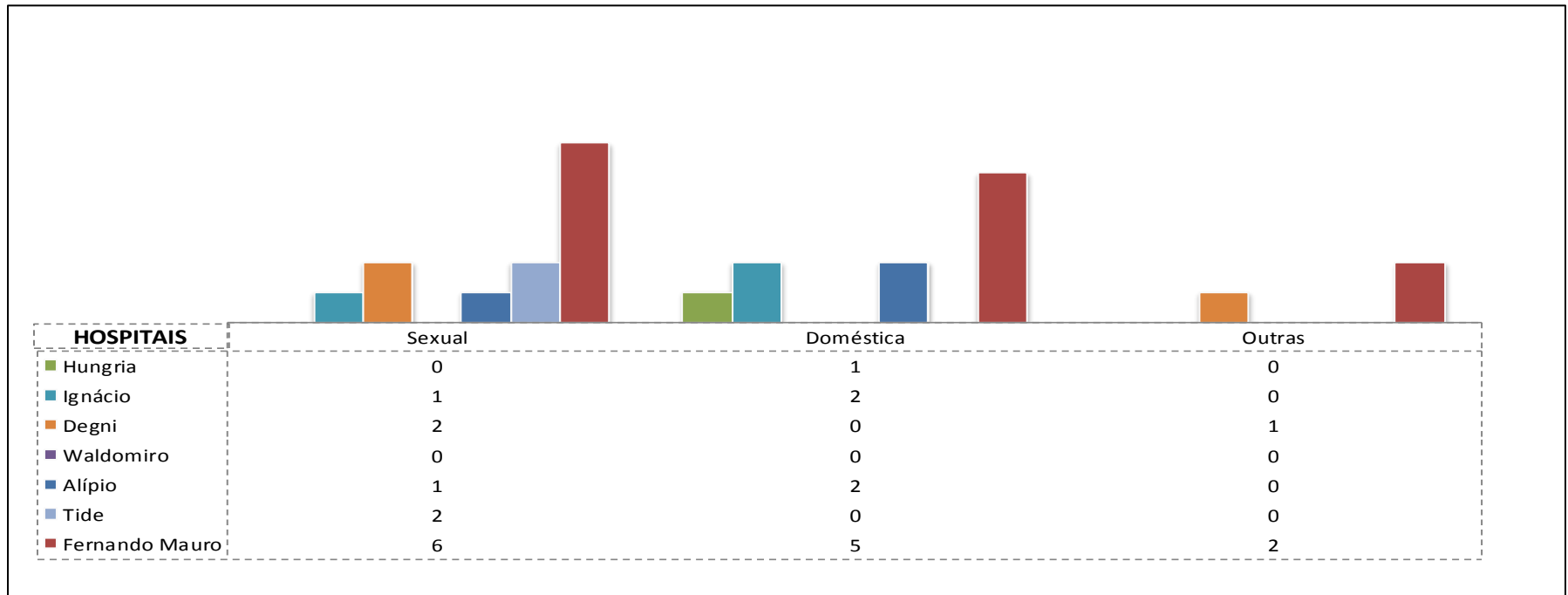
OBS 2: Coleta de exames realizado pelos técnicos de enfermagem do Programa Parto Seguro à Mãe Paulista nos seguintes hospitais: Alípio Correa Netto, Waldomiro de Paula e Ignácio Proença de Gouvêa

## Número de notificação de violência por hospital

Sexual = 12

Doméstica = 10

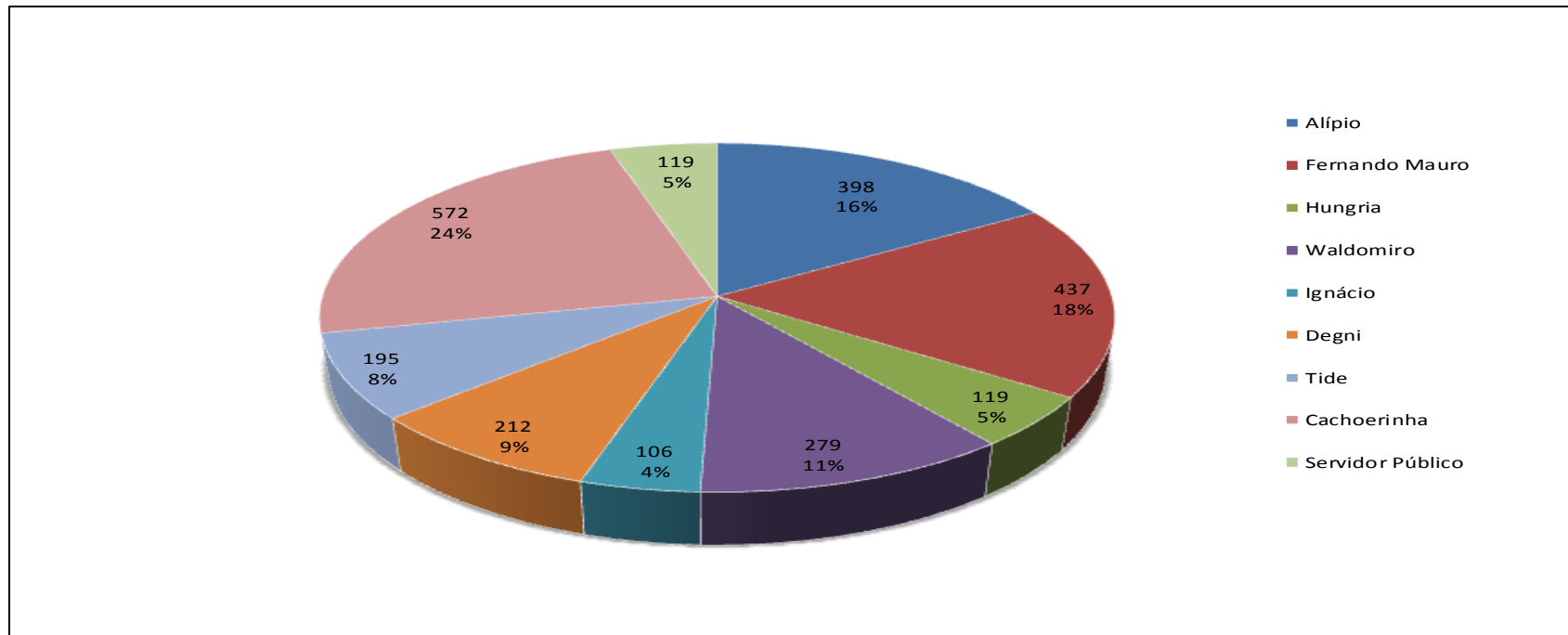
Outras = 3



**Fonte:** Livro de acolhimento dos respectivos Hospitais Municipais com Parto Seguro.  
 Mês de Referência: Abril 2018.

## Partos por hospital

**\*Total: 2.437**



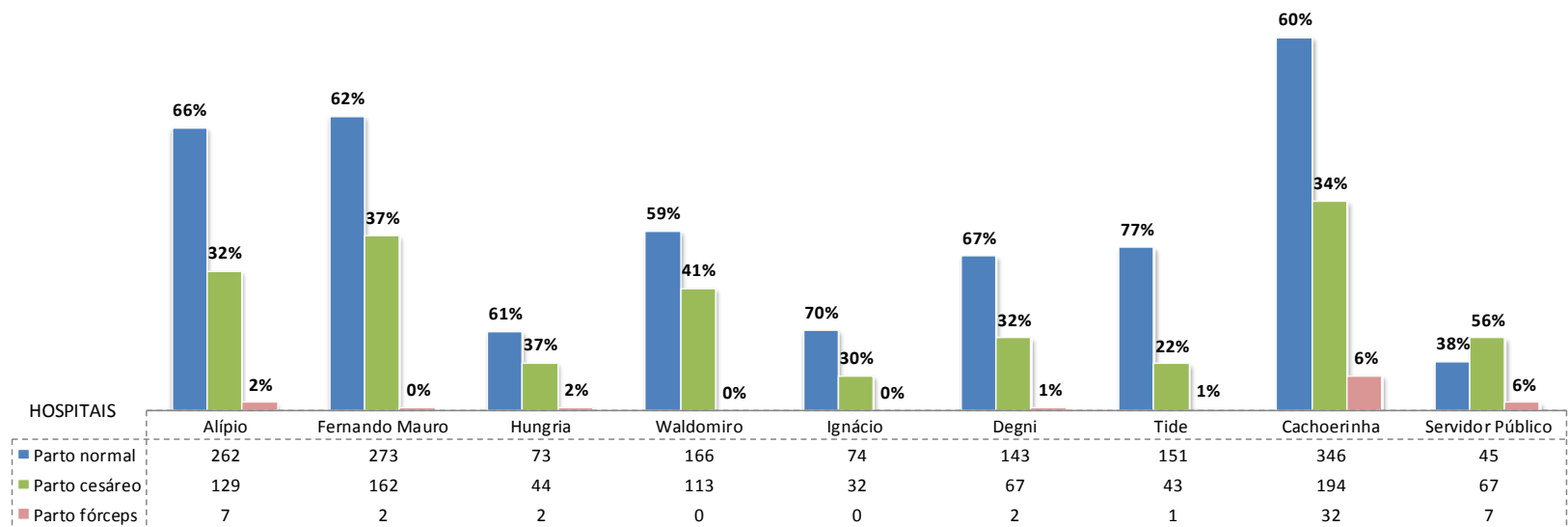
**Fonte:** Livro de parto dos respectivos Hospitais Municipais com Parto Seguro.  
 Mês de Referência: Abril 2018.

Histórico comparativo	
abr/17	2400

\*O número de partos realizados no Hospital Vila Nova Cachoeirinha pelo Parto Seguro nos **quartos PPP** foram 196 com equipe de enfermeiras obstetras, obstetrizes e equipe médica.

## Tipos de parto por hospital

\*Total = 2.437

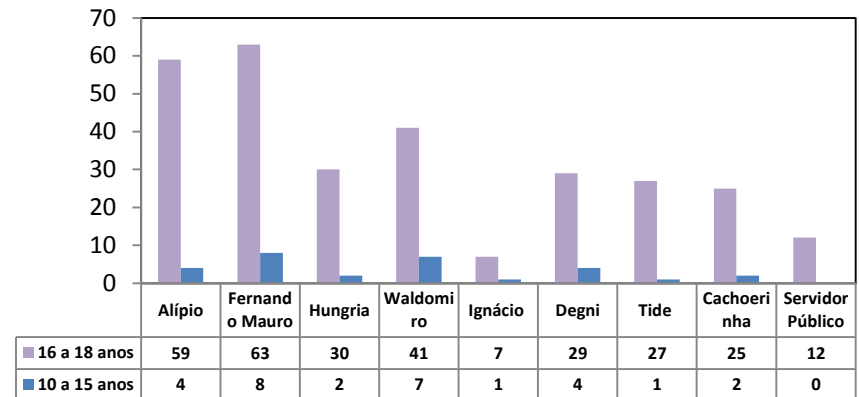
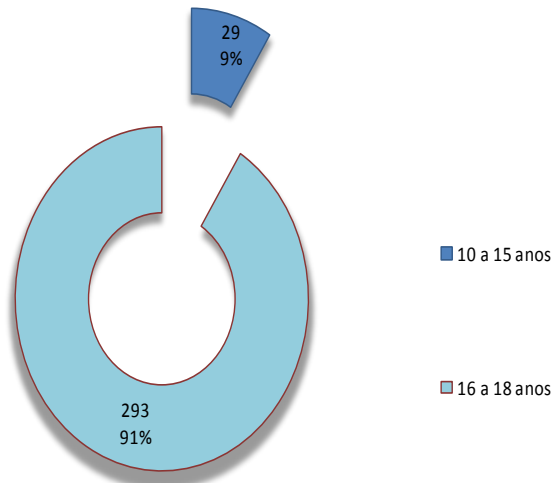


**Fonte:** Livro de parto dos respectivos Hospitais Municipais com Parto Seguro.  
 Mês de Referência: Abril 2018.

## Partos em adolescentes

N = 322

M = 15,62%



**Fonte:** Livro de parto dos respectivos Hospitais Municipais com Parto Seguro.  
 Mês de Referência: Abril 2018

Comparativo Histórico							
Meses/Ano	abr/17	out/17	nov/17	dez/17	jan/18	fev/18	mar/18
10 a 15 anos	45	24	34	36	31	36	33
Percentual	1,88%	1,26%	1,84%	1,73%	1,46%	1,82%	1,56%

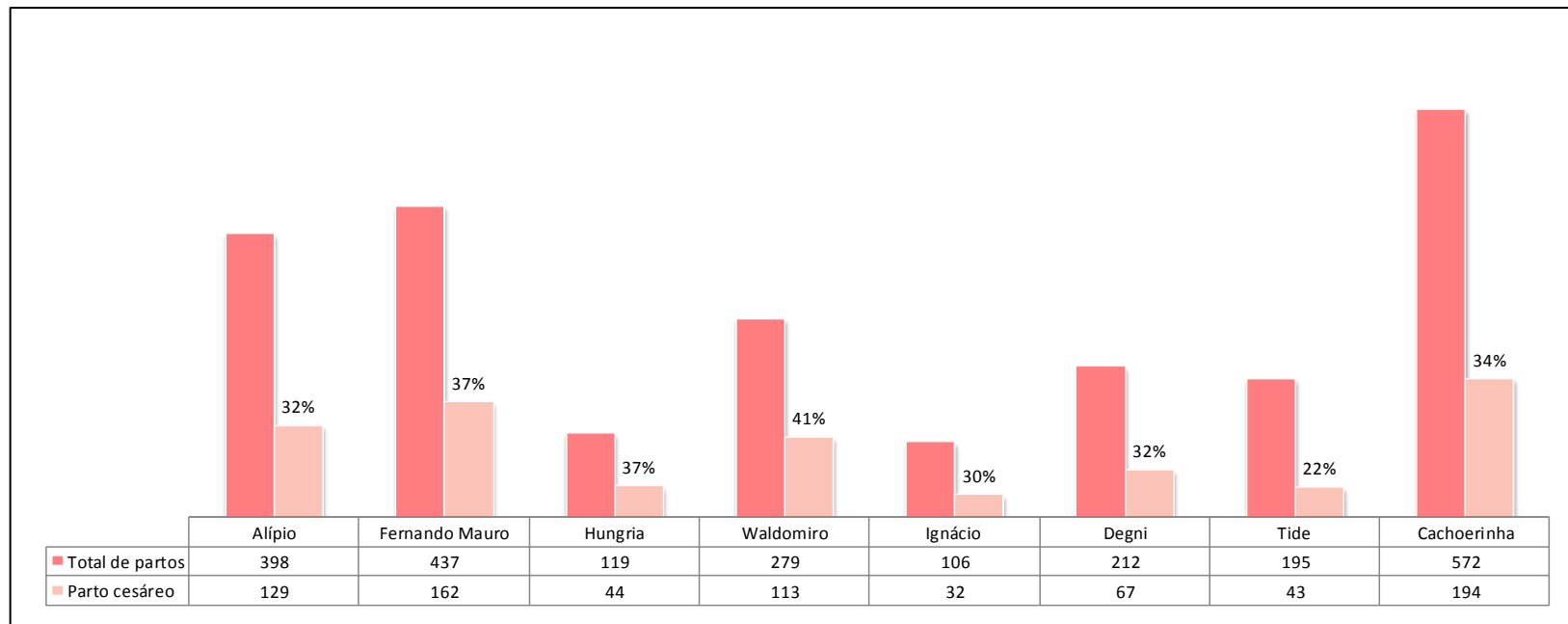
Fórmula: Nº de partos de adolescentes x 100 / Total de partos.

OBS: Incluído somente os partos realizados nos quartos PPP do Hospital Vila Nova Cachoeirinha.

## Taxa ampla de parto cesáreo

N = 784

Média = 33,82%



**Fonte:** Livro de parto dos respectivos Hospitais Municipais com Parto Seguro.  
 Mês de Referência: Abril 2018.  
 Meta: ≤35%

Mediana	*2017	jan/18	fev/18	mar/18
Mediana Parto Seguro	33,82%	38,00%	34,92%	31,80%
Mediana CQH	38,53%	47,06%	43,03%	***

OBS 1: A taxa ampla de cesáreas inclui as iterativas.  
 OBS 2: Excluído no momento o Hospital do Servidor Público Municipal com equipe de enfermagem incompleta e modelo do Programa Parto Seguro à Mãe Paulistana não incorporada completamente.  
 Fórmula: nº de cesarianas x 100 / total de partos.

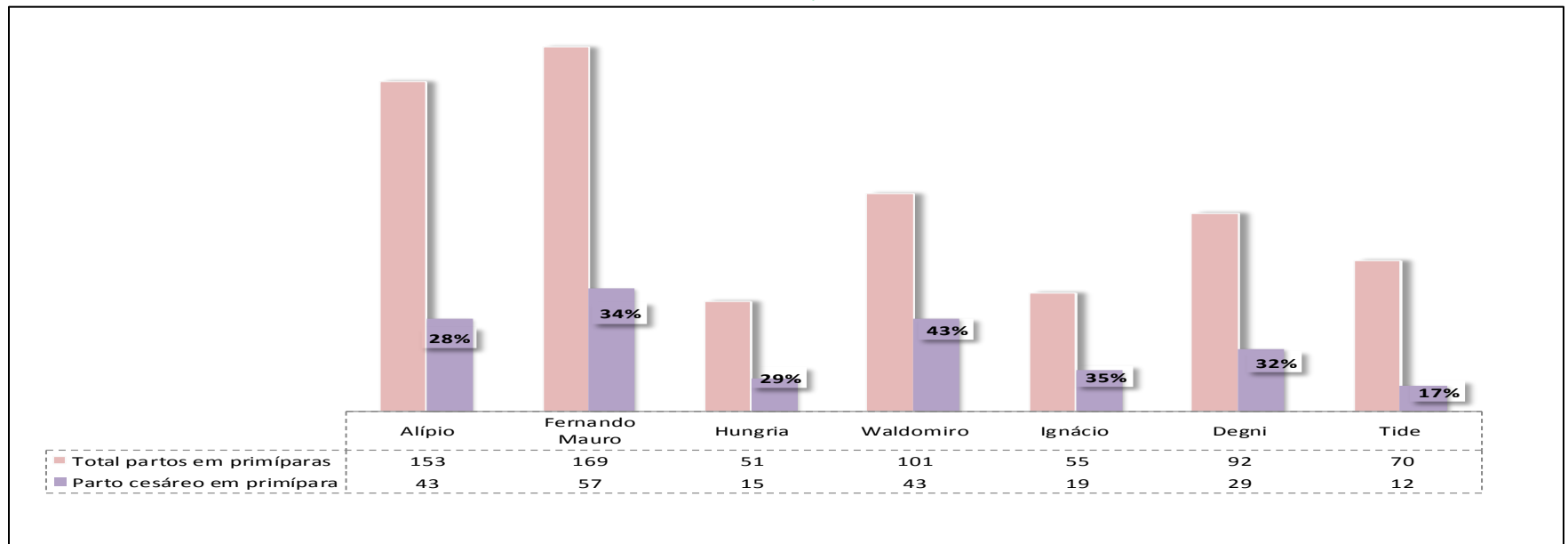
\*\*\* Em 15.05.2018 dados de Março e Abril de 2018 não disponíveis no CQH  
 \* Mediana referente ao período de Janeiro 2017 a Dezembro 2017



## Taxa de cesárea em primíparas

N = 218

Média = 31,52%



**Fonte:** Livro de parto dos respectivos Hospitais Municipais com Parto Seguro.  
 Mês de Referência: Abril 2018.  
 Meta 20%

Mediana	*2017	jan/18	fev/18	mar/18
Mediana Parto	33,22%	39,22%	28,91%	32,23%
Mediana CQH	36,77%	40,79%	41,05%	***

\*\*\* Em 15.05.2018 dados de Março e Abril de 2018 não disponíveis no CQH

\* Mediana referente ao período de Janeiro 2017 a Dezembro 2017

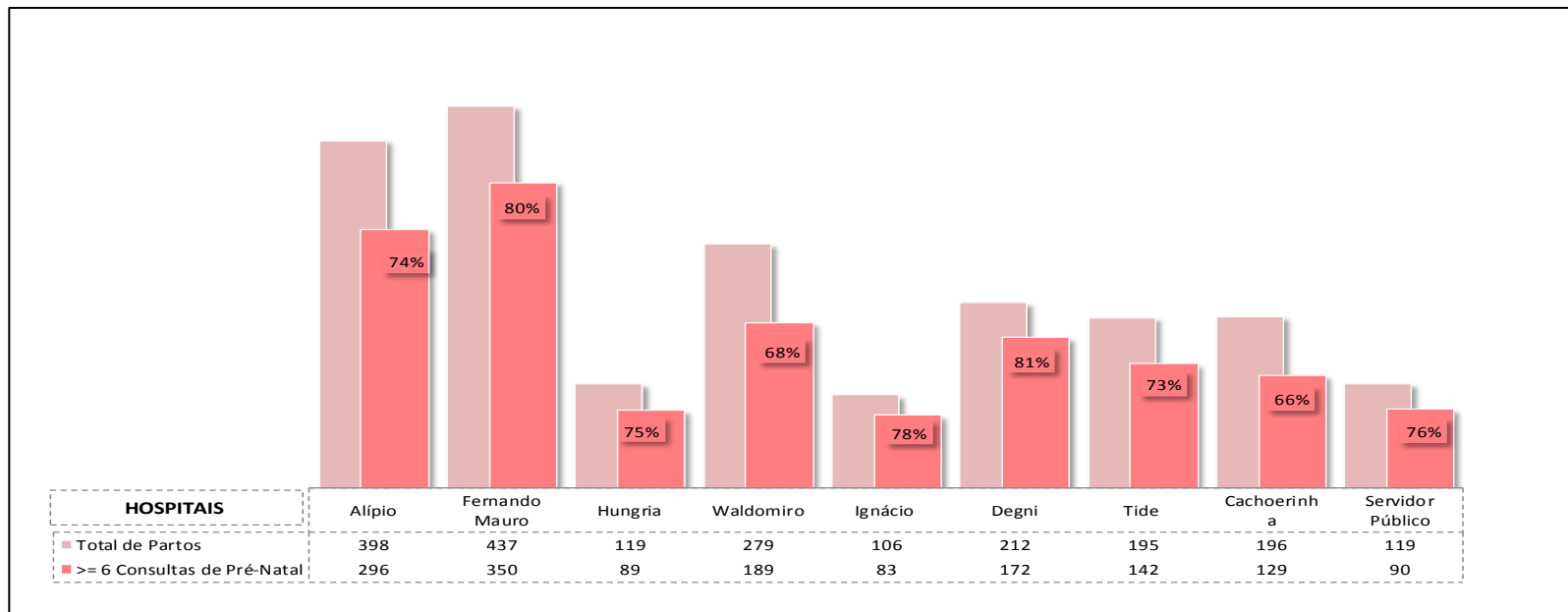
OBS 1: Excluído no momento o Hospital do Servidor Público Municipal e Vila Nova Cachoeirinha com equipe de enfermagem de enfermeiro obstetra incompleta e modelo do Programa Parto Seguro á mãe paulistana não incorporada completamente.

Fórmula:  $n^{\circ}$  de cesarianas em primípara x 100 / total de parto em primípara.

## Mulheres assistidas no parto com 7 ou mais consultas de Pré-Natal

N = 1.540

Média = 74,72 %



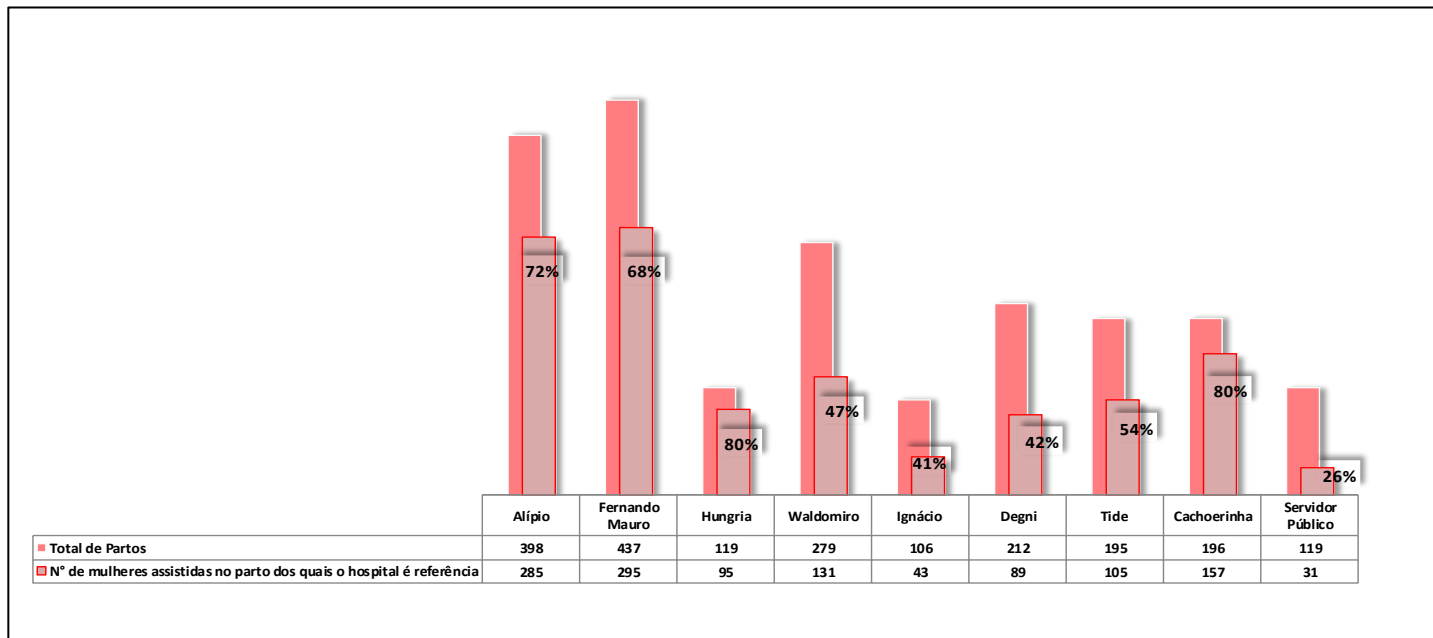
Fonte: Livro de parto dos respectivos Hospitais Municipais com Parto Seguro.  
Mês de Referência: Abril 2018.

Comparativo Histórico	
ABR	2017
Consulta de Pré-Natal	82,81%

## Parto no hospital de referência

**N = 1.231**

**Média = 60,00%**



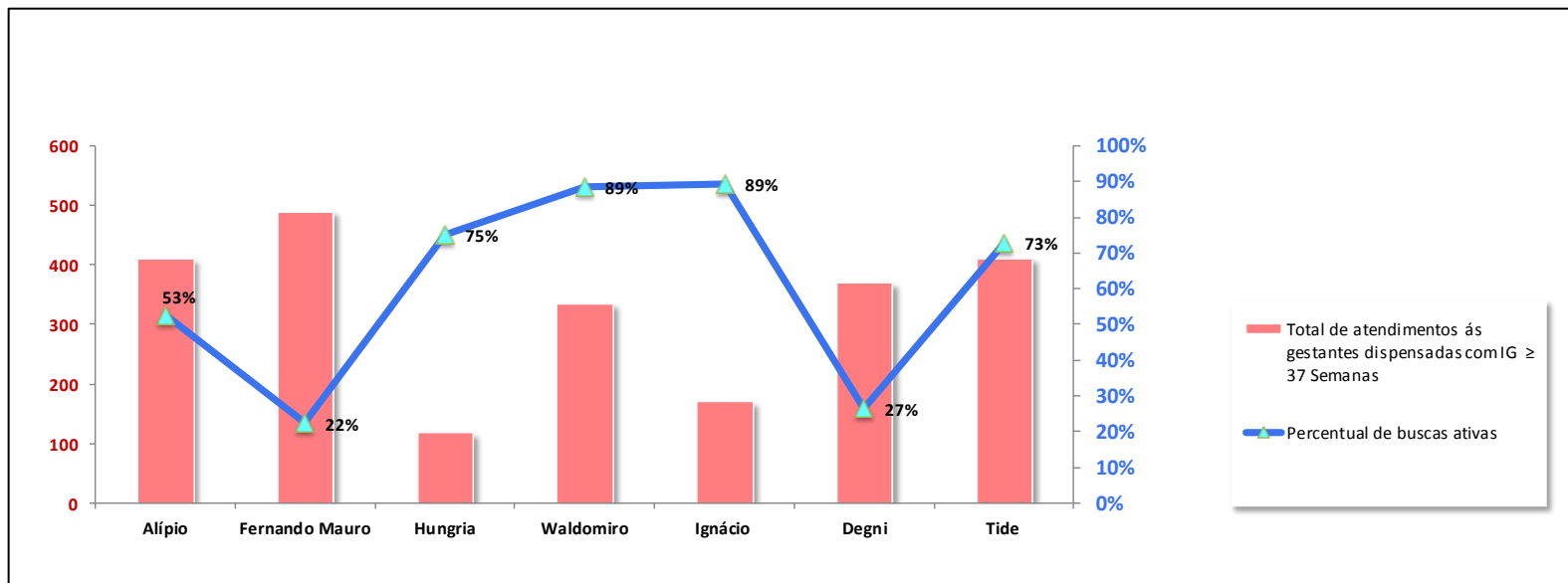
**Fonte:** Livro de busca ativa dos respectivos Hospitais Municipais com Parto Seguro.  
 Mês de Referência: Abril 2018.  
 Meta: >55%

Comparativo Histórico	
ABRIL	2017
Parto da Referência	<b>58,30%</b>

**Busca Ativa:** Total de acompanhamento telefônico as gestantes realizado pelas enfermeiras obstetras a domicílio

N = 1.254

Média = 55%



**Fonte:** Livro de busca ativa dos respectivos Hospitais Municipais com Parto Seguro.  
 Mês de Referência: Abril 2018.  
 Meta: 80%

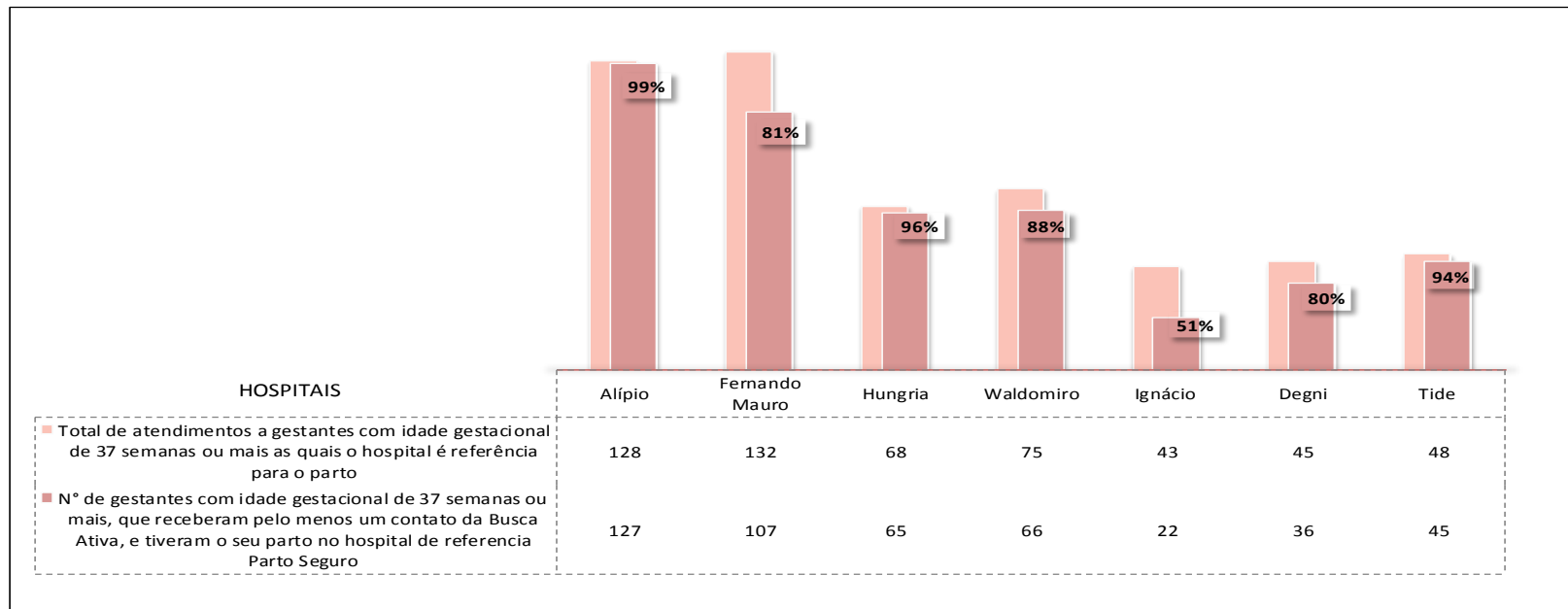
Fórmula:  $n^{\circ}$  de busca ativa efetivas as mulheres gestantes a cada retorno espontâneo com 37 semanas de gestação ou mais  $\times$  100 / Total de atendimentos as gestantes dispensadas e orientadas com 37 semanas ou mais de gestação.

OBS 1: Forma de coleta do indicador foi alterado para melhor acompanhamento.

## Total de retorno para o parto das gestantes que receberam pelo menos um contato telefônico das enfermeiras obstetras pela Busca Ativa

N = 468

M = 87,00%



**Fonte:** Livro busca ativa dos respectivos Hospitais Municipais com Parto Seguro.  
 Mês de Referência: Abril 2018.

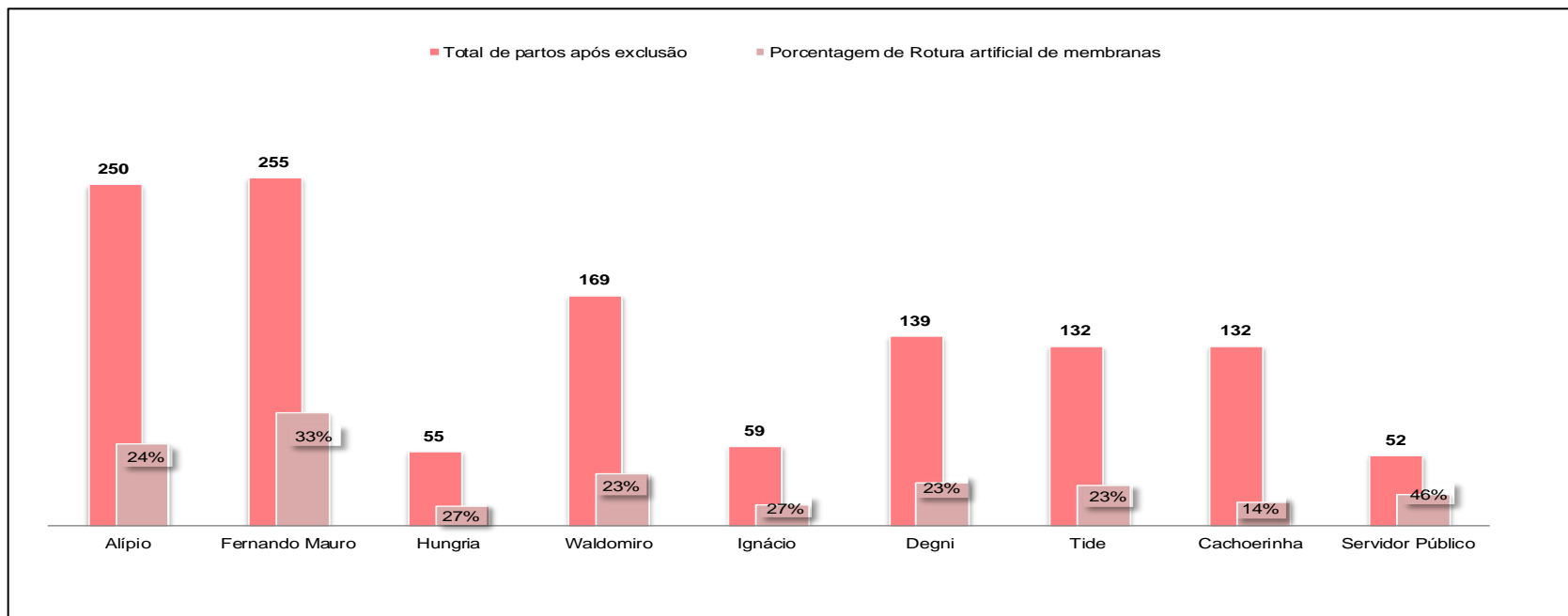
Comparativo Histórico					
ABRIL	2013	2014	2015	2016	2017
Busca Ativa Retorno	26,37%	36,45%	58,77%	44,94%	76,16%

Fórmula: N° de gestantes com idade gestacional de 37 semanas ou mais, que receberam pelo menos um contato da Busca Ativa, e tiveram o seu parto no hospital de referencia Parto Seguro/Total de partos de gestantes com idade gestacional de 37 semanas ou mais com SAE aberto, as quais o hospital é referência para o parto x100%

## \*Rotura artificial de membranas

N = 318

Média = 25,58%



Fonte: Livro de parto dos respectivos Hospitais Municipais com Parto Seguro. Meta: 30%  
 Mês de Referência: Abril 2018.  
 Meta ≤ 30%

Comparativo Histórico	
ABR	2017
Rotura Artificial da membrana	<b>26,74%</b>

Fórmula:  $N^{\circ}$  de partos com rotura artificial de membrana x 100 / Total de partos.

OBS: Incluído somente os partos realizados nos quartos PPP do Hospital Vila Nova Cachoeirinha.

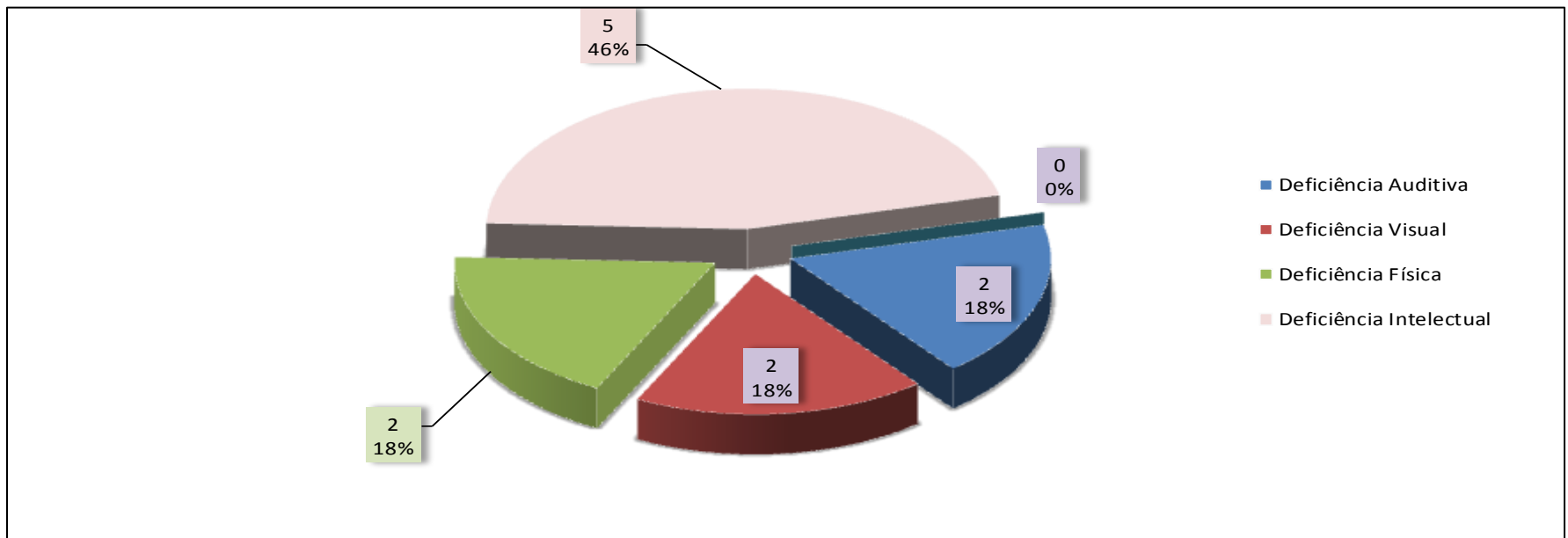
OBS 2: Hospital Servidor Público Municipal não entra na média devido ausência de enfermeira obstetra na assistência ao parto.

**\*Indicador de boas praticas – Proteção de membranas.**

## Partos de mulheres portadoras de alguma deficiência

N = 12

M = 0,58%



Fonte: Livro de parto dos respectivos Hospitais Municipais com Parto Seguro.  
Mês de Referência: Abril 2018.

Comparativo Histórico						
Mês/Ano	out/17	nov/17	dez/17	jan/18	fev/18	mar/18
Percentual	0,39%	0,18%	0,83%	0,24%	0,82%	1,28%

**Deficiência física** – Alípio Correia Netto, Waldomiro de Paula .

**Deficiência Intelectual** – Alípio Correia Netto e Tide Setúbal.

**Deficiência Visual** – Alípio Correia Netto e Tide Setúbal.

**Deficiência Auditiva** – Hungria e Tide Setúbal.

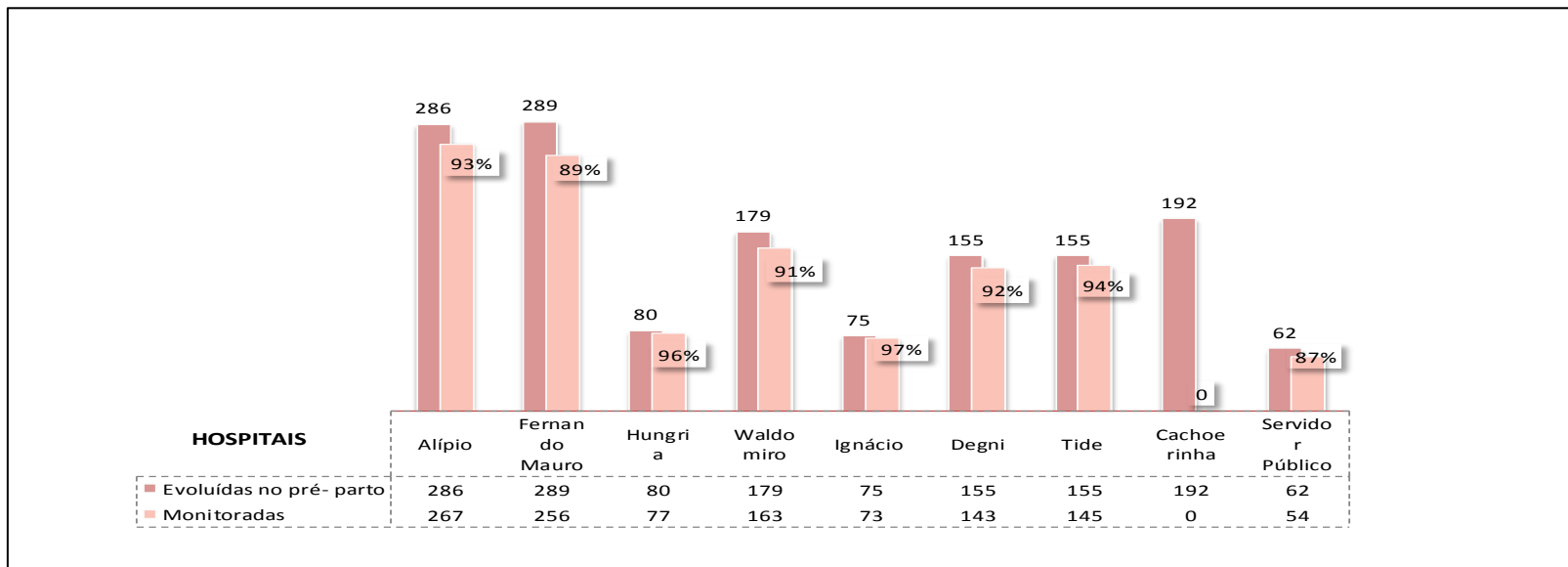
Fórmula: N° de partos com deficiência por tipo x 100 / Total de partos.

OBS: Incluído somente os partos realizados nos quartos PPP do Hospital Vila Nova Cachoeirinha.

## \*Monitoramento das parturientes com partograma

N = 1.178

Média = 80%



**Fonte:** Livro de parto dos respectivos Hospitais Municipais com Parto Seguro - **Meta: 90%**.  
 Mês de Referência: Abril 2018.  
 Meta: 95%

Comparativo Histórico					
ABR	2013	2014	2015	2016	2017
Partograma	99,19%	100,00%	99,72%	88,51%	98,63%

Fórmula :  $N^{\circ}$  de partos com partogramas preenchidos corretamente  $\times 100 /$  total de partos evoluídos no pré-parto com intervalo de tempo entre nascimento e internação  $\geq 2$  h.

OBS 1 : Cachoeirinha e Servidor Público foram excluídos da média por haver ausência de condutas humanizadas no partograma.

Elementos essenciais do partograma: dilatação, esvaecimento cervical, descida da apresentação, posição fetal, linhas de alerta e ação individual, condições da bolsa das águas, batimentos cardíacos fetais, contrações uterinas, aspecto do líquido amniótico e condutas humanizadas.

OBS 2 : O indicador teve uma diminuição em relação aos outros anos devido a alteração nas variáveis. O que antes era exclusão (Parto expulsivo), agora é considerado melhoria.

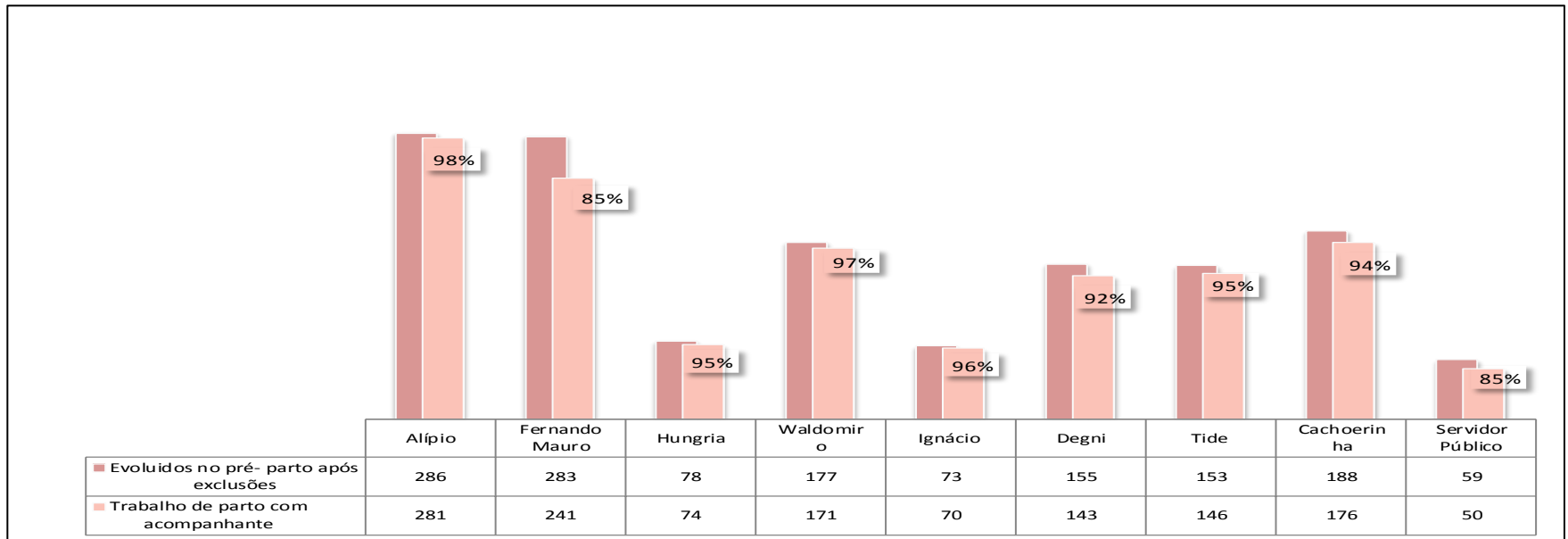
**\*Indicador de boas práticas – Presença de partograma.**



### \*Acompanhante no trabalho de parto

N = 1.352

Média = 93%



Fonte: Livro de parto dos respectivos Hospitais Municipais com Parto Seguro.  
 Mês de Referência : Abril 2018.  
 Meta: 95%.

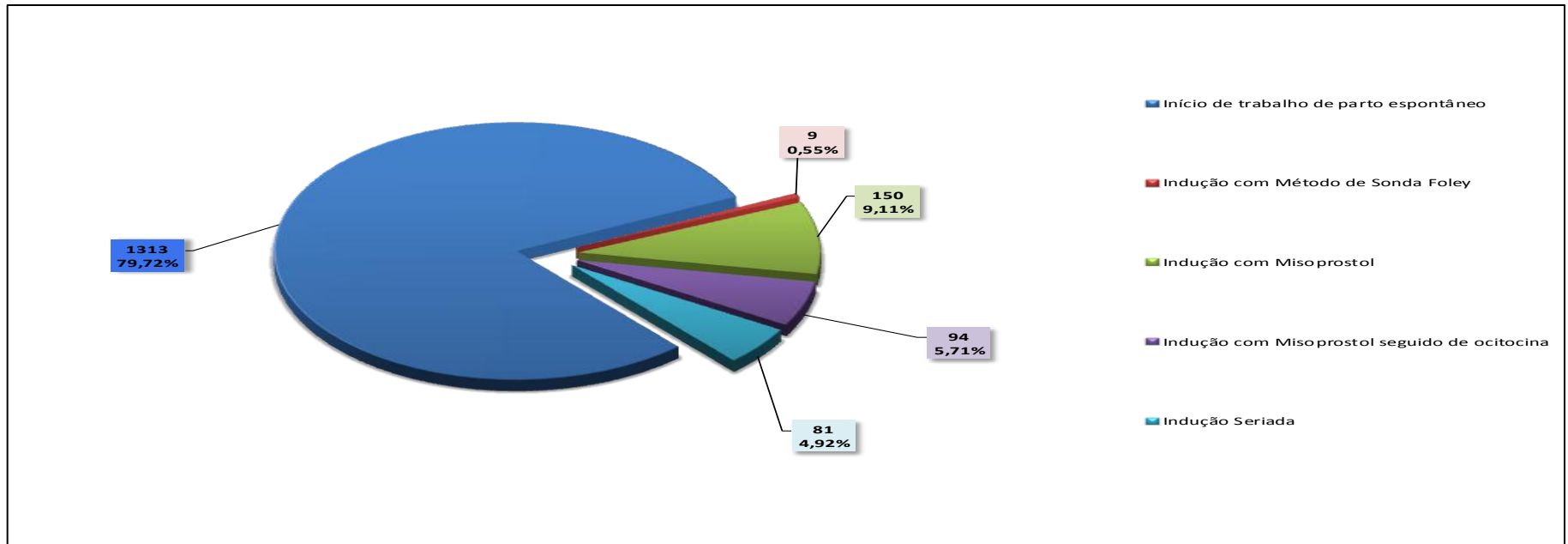
Comparativo Histórico					
ABR	2013	2014	2015	2016	2017
Acompanhante	82,78%	99,16%	94,85%	94,85% *	92,50%

Fórmula: Nº de partos com acompanhantes no trabalho de parto x 100 / total de partos evoluídos no pré – parto.

OBS1: Incluído somente os partos realizados nos quartos PPP do Hospital Vila Nova Cachoeirinha.

\* OBS 2 : O indicador teve uma diminuição em relação aos outros anos devido a alteração nas variáveis. O que antes era exclusão (Parto expulsivo), agora é considerado melhoria.

## Tipo de início do trabalho de parto N = 1.658



Fonte: Livro de parto dos respectivos Hospitais Municipais com Parto Seguro.

Mês de Referência: Abril 2018.

Meta: Evolução fisiológica  $\geq 50\%$

Comparativo Histórico			
abr/17	Início Espontâneo de Trabalho de parto		Indução do trabalho de parto
	Evolução fisiológica do trabalho de parto	Condução do Trabalho de Parto	
	47,09%	19,53%	15,17%
abr/18	Início Espontâneo de Trabalho de parto		Indução do trabalho de parto
	Evolução fisiológica do trabalho de parto	Condução do Trabalho de Parto	
	58,32%	20,87%	20,14%

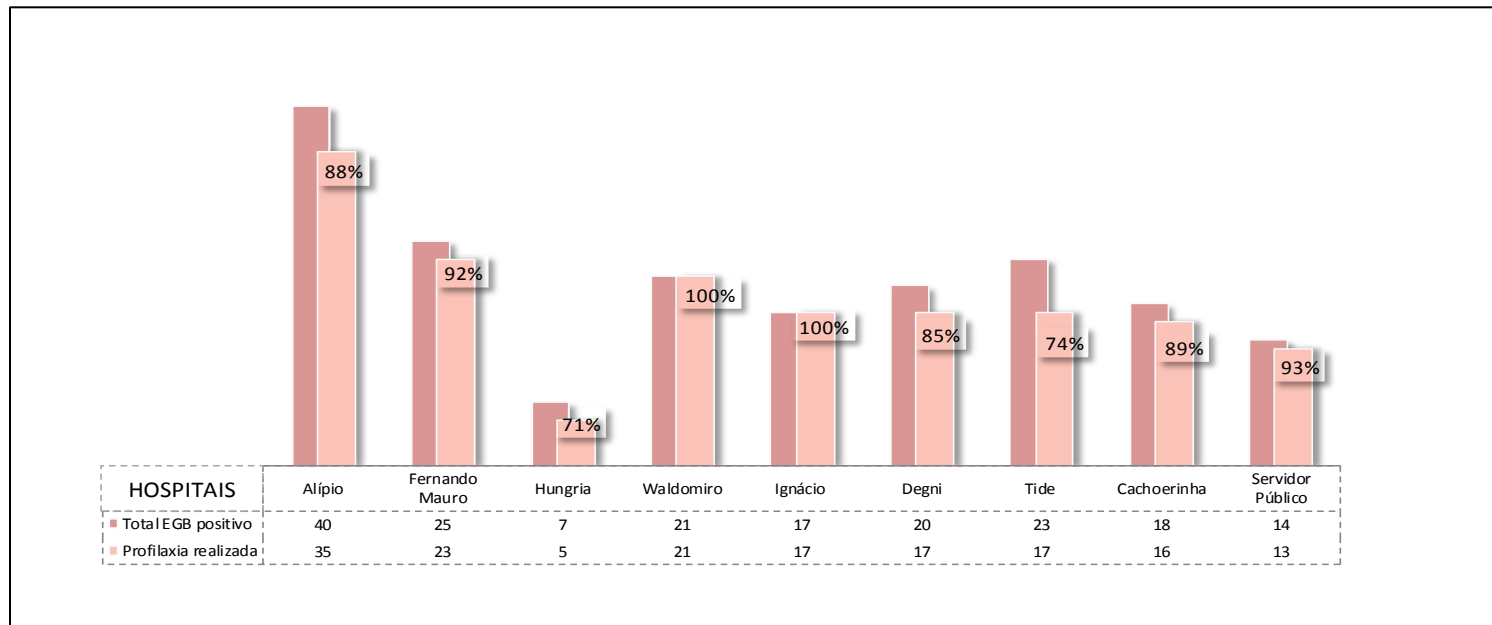
Fórmula: Evolução fisiológica do trabalho de parto x 100 / total de partos.

OBS: Incluído somente os partos realizados nos quartos PPP do Hospital Vila Nova Cachoeirinha.

## Cobertura profilática do “Streptococcus agalactiae”

N = 164

Média = 88,65%



**Fonte:** Livro de parto dos respectivos Hospitais Municipais com Parto Seguro.  
 Mês de Referência: Abril 2018.  
 Meta 85%

Comparativo Histórico					
ABR	2013	2014	2015	2016	2017
Streptococcus	74,69%	84,91%	80,42%	74,80%	97,04%

Fórmula: Nº de gestantes positivadas, medicadas a cada quatro horas até o parto x 100 / nº de gestantes positivadas admitidas no CO.

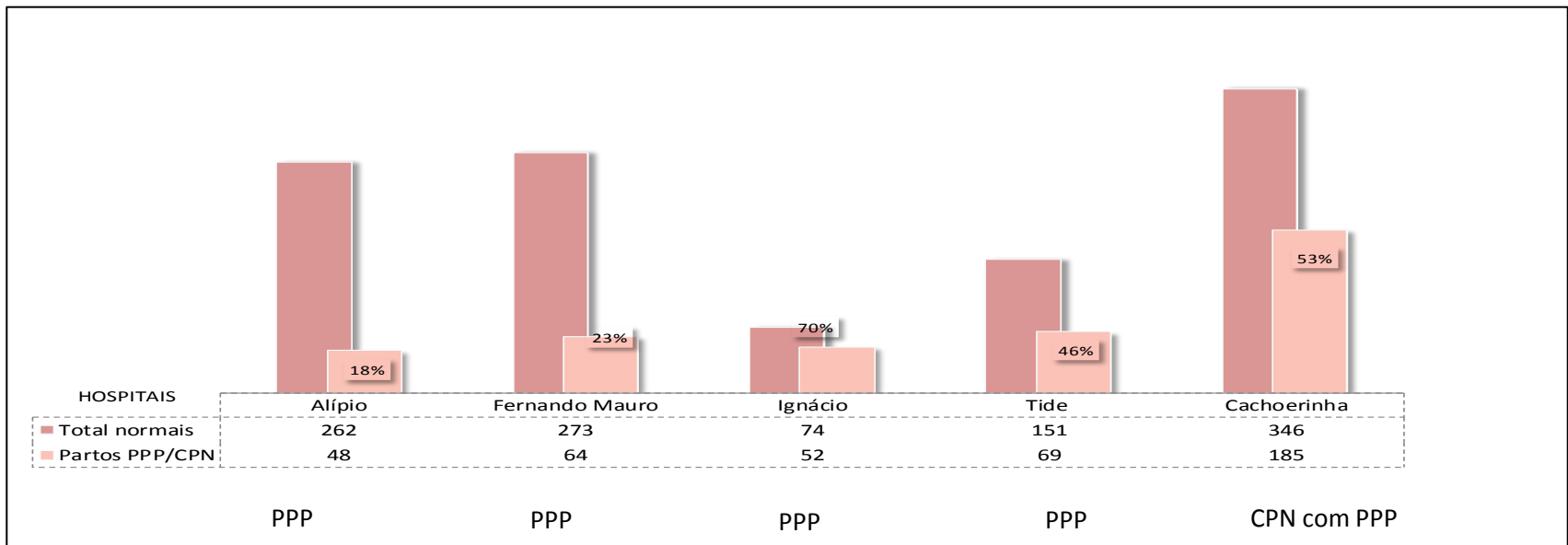
OBS 1: Casos não tratados, devido nascimento antes da segunda dose ou admissão da cliente no período expulso.

OBS 2: Incluído somente os partos realizados nos quartos PPP do Hospital Vila Nova Cachoeirinha.

## Total de partos no PPP

N = 418

Média = 42,24%

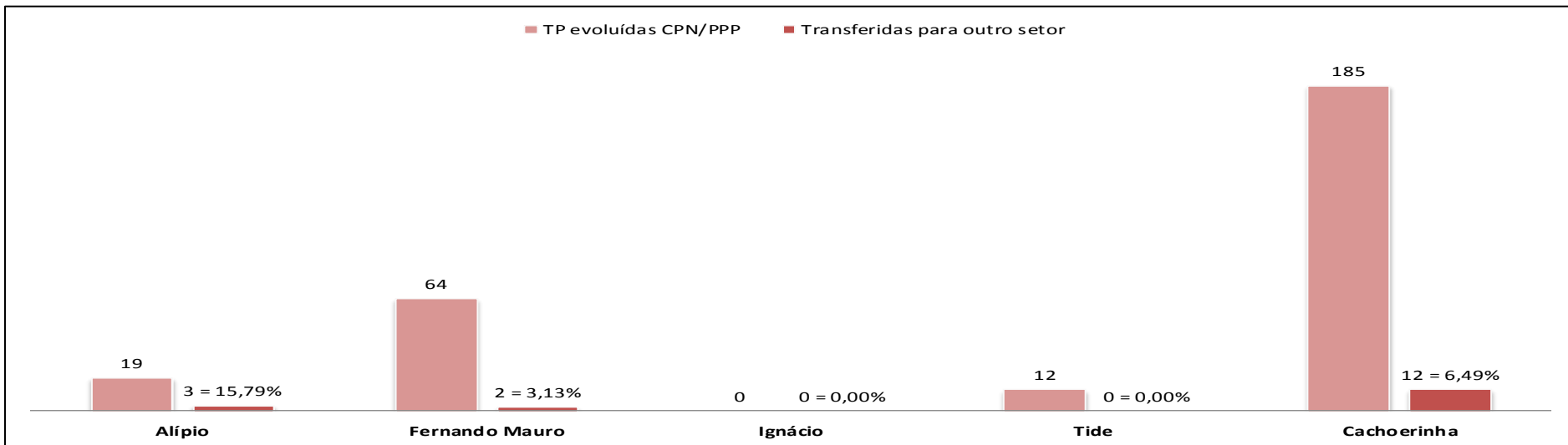


**Fonte:** Livro de parto dos respectivos Hospitais Municipais com Parto Seguro.  
 Mês de Referência: Abril 2018.

## Percentual de transferências do PPP

N = 17

Média = 6,07%



**Fonte:** Livro de parto dos respectivos Hospitais Municipais com Parto Seguro.  
 Mês de Referência: Abril 2018.

Hospitais	Solicitação médica	Parto operatório	Indicação cirúrgica	Vitalidade fetal alterada	Total
Alípio	0	1	0	2	3
Fernando Mauro	0	2	0	0	2
Ignácio	0	0	0	0	0
Tide	0	0	0	0	0
Cachoeirinha	6	2	3	1	12
<b>Total</b>	<b>6</b>	<b>5</b>	<b>3</b>	<b>3</b>	<b>17</b>

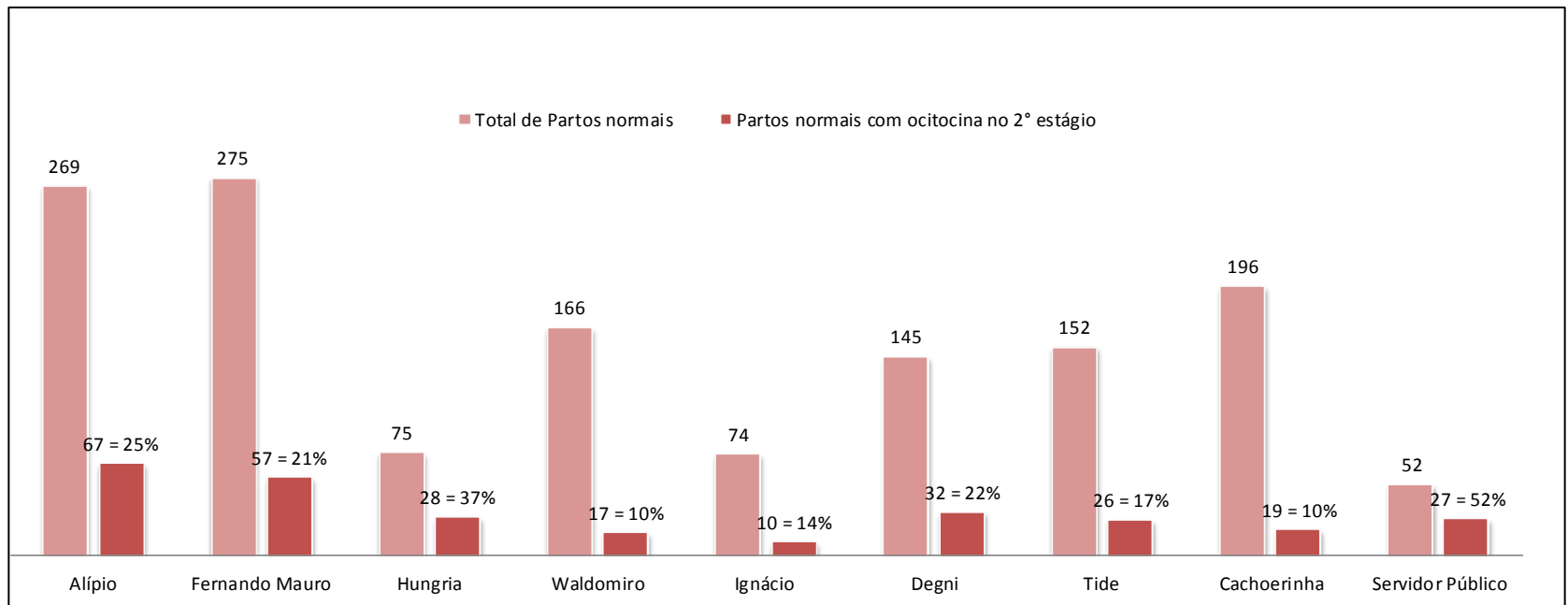
Fórmula:  $N^{\circ}$  de trabalho de partos evoluídas no CPN - PPP x 100 / transferidas para outro setor.

OBS: Neste gráfico constam os hospitais que dispõe de CPN e de quarto PPP.

### \*Partos normais com ocitocina no 2º estágio

N = 283

Média = 20%



**Fonte:** Livro de parto dos respectivos Hospitais Municipais com Parto Seguro.  
 Mês de Referência: Abril 2018.  
 Meta: 15%

Comparativo Histórico	
ABR	2017
Ocitocina no 2º estágio PN	26,50%

Fórmula: Nº de partos normais com ocitocina no 2º estágio do parto x 100 / total de partos normais.

OBS: Incluído somente os partos realizados nos quartos PPP do Hospital Vila Nova Cachoeirinha.

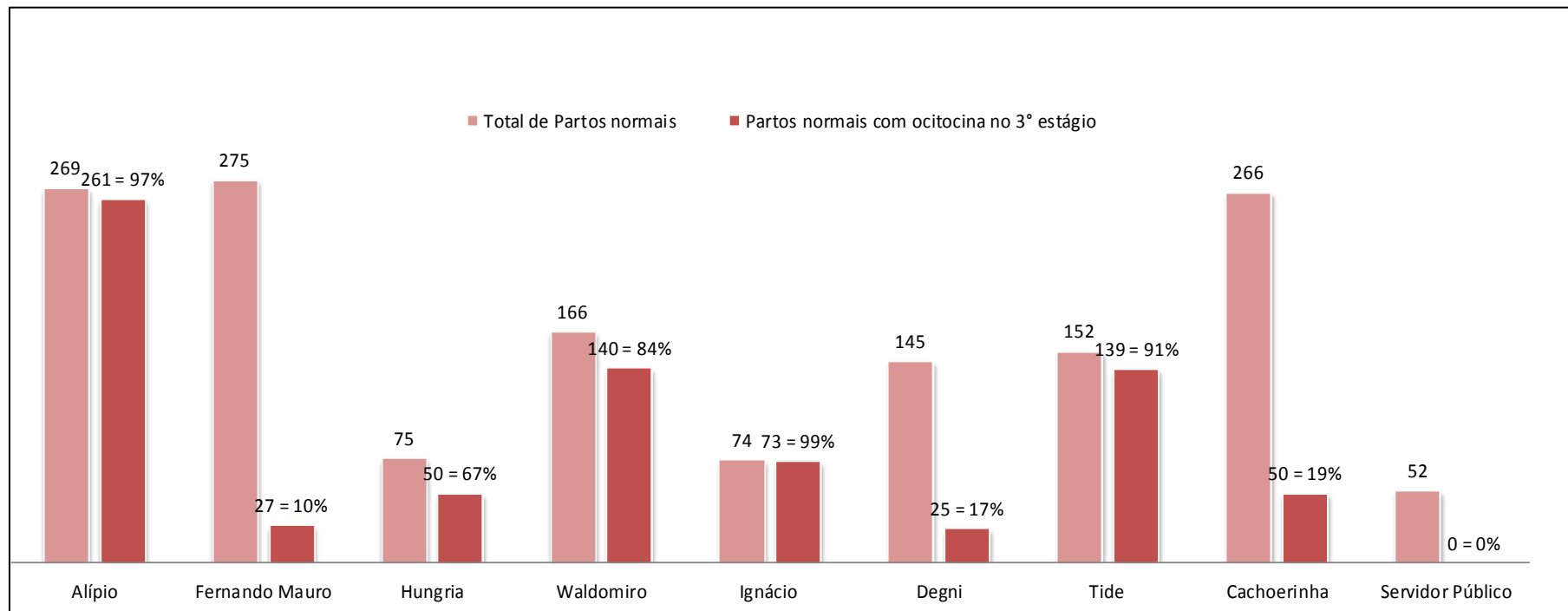
Hospital Servidor Público foi excluído da média por haver ausência de condutas humanizadas.

\*Indicador de boas práticas

## \*Partos normais com ocitocina no 3º estágio

N = 765

Média = 52%

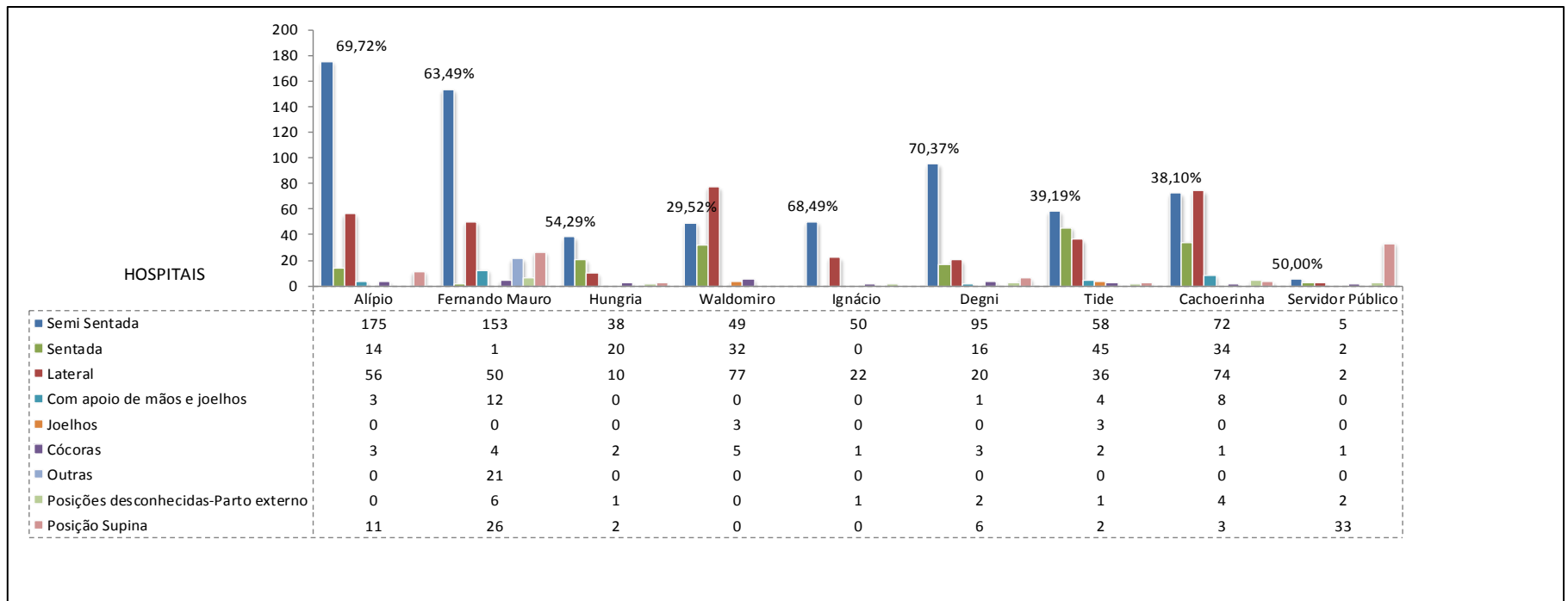


**Fonte:** Livro de parto dos respectivos Hospitais Municipais com Parto Seguro.  
 Mês de Referência: Abril 2018.  
 Meta 70%.

## Posição no Parto Normal Semi Sentada

Total de partos normais: 1.383

Semi Sentada= 50,88%



Fonte: Livro de parto dos respectivos Hospitais Municipais com Parto Seguro.

Mês de Referência: Abril 2018

Meta : ≤ 50% Semi Sentada

Fórmula:  $N^{\circ}$  de partos normais realizados em posição não supina X 100 / Total de partos normais.

OBS: Incluído somente os partos realizados nos quartos PPP do Hospital Vila Nova Cachoeirinha.

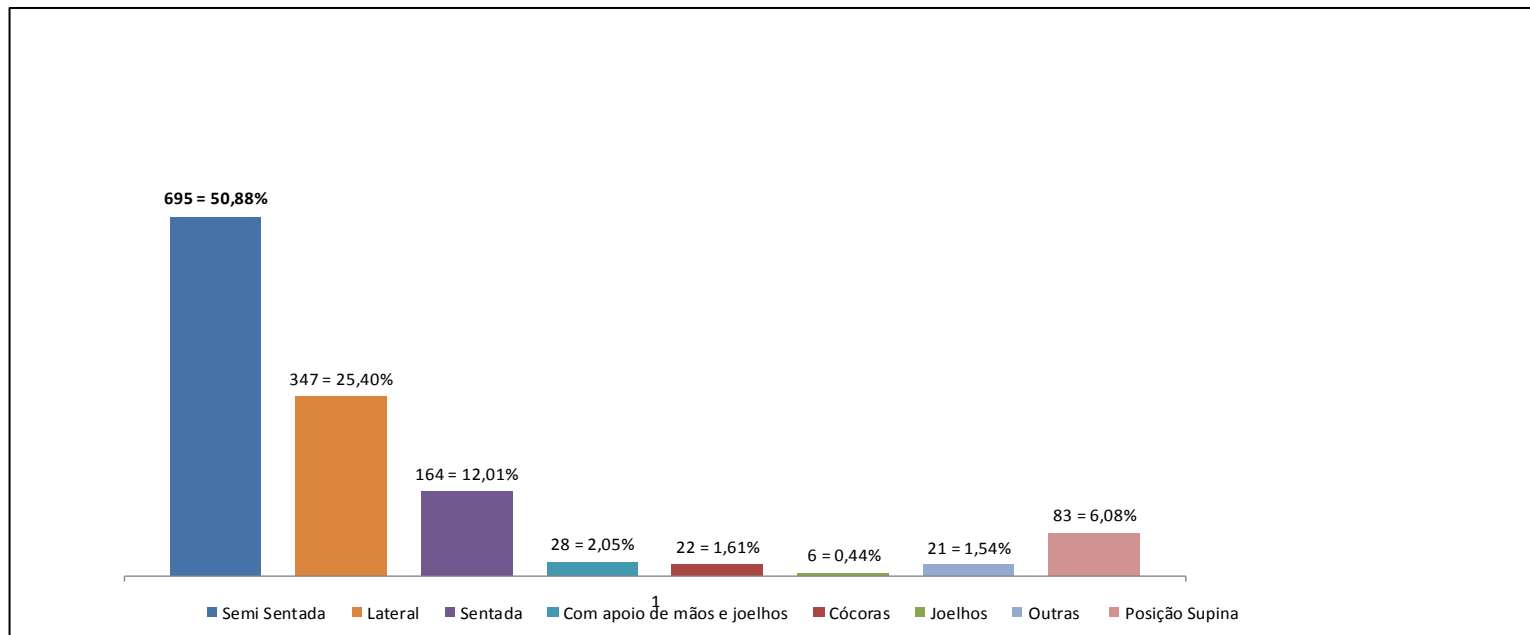
\*Indicador de boas praticas



## \*\*Posições no parto normal por hospital

Total de partos normais: 1.383

Média de partos normais em posições não supina = 91,38%



Fonte: Livro de parto dos respectivos Hospitais Municipais com Parto Seguro

Mês de Referência: Abril 2018

Meta: 95% não supina.

Posições	Total	Porcentagem
Posições Não Supinas	1283	92,77%
Partos Externos	17	1,23%
Litotômica / Supina	83	6,00%
<b>Total de Partos normais</b>	<b>1383</b>	<b>100,00%</b>

Fórmula: Nº de partos normais realizados em posição não supina X 100 / Total de partos normais.

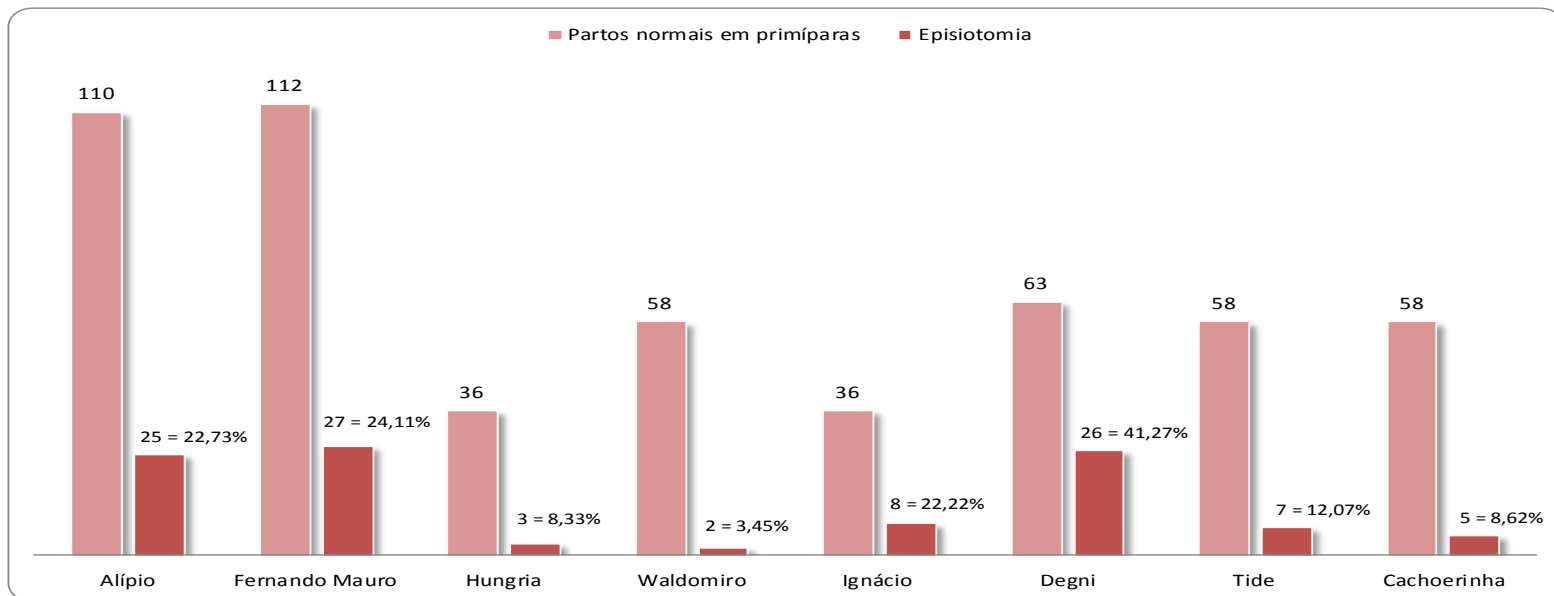
OBS: Incluído somente os partos realizados nos quartos PPP do Hospital Vila Nova Cachoeirinha.

\*Indicador de boas praticas

### \*Taxa de episiotomia em primíparas

N = 118

Média = 21%



**Fonte:** Livro de parto dos respectivos Hospitais Municipais com Parto Seguro.  
 Mês de Referência: Abril 2018  
 Meta: ≤ 15%.

ABR	2012	2013	2014	2015	2016	2017
Episiotomia em Primíparas	47,98%	40,38%	39,86%	30,85%	15,73%	11,50%

Fórmula:  $N^{\circ}$  de partos normais com episiotomia em primíparas x 100 / total de partos normais em primíparas.

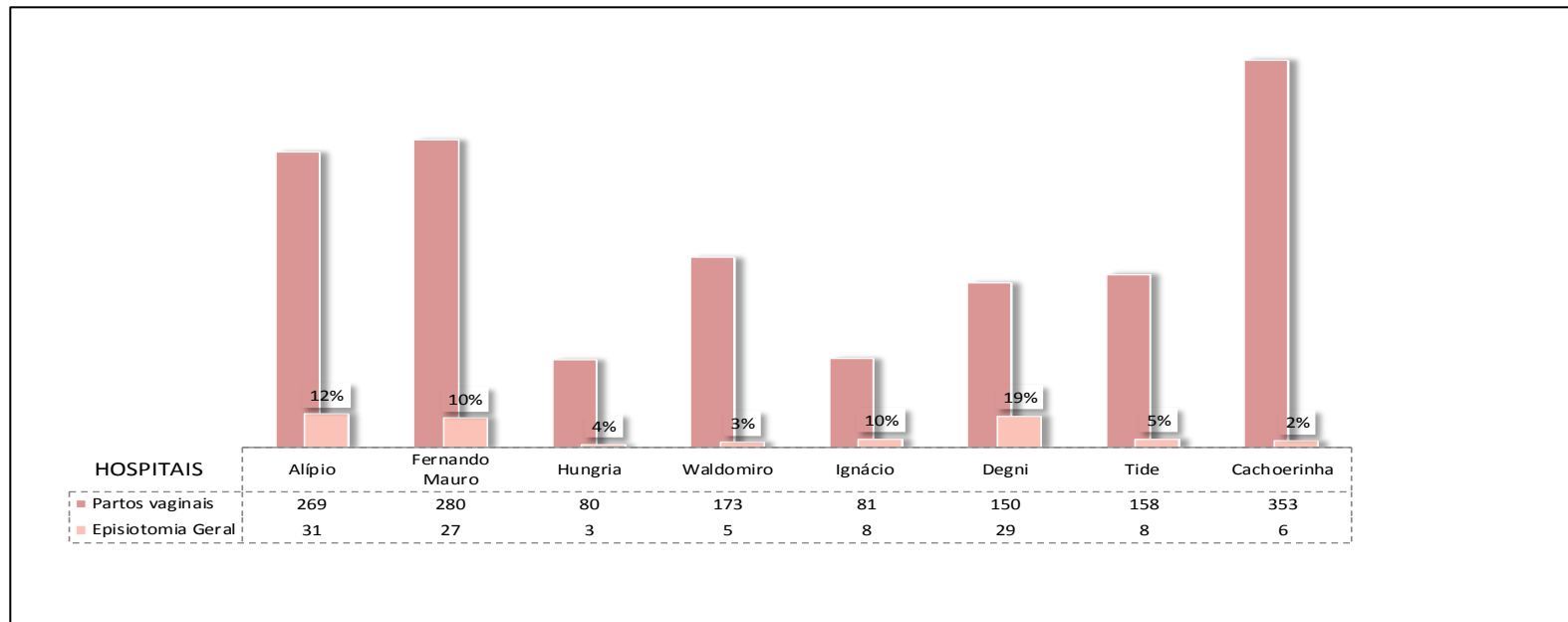
OBS 1: Incluído somente os partos realizados nos quartos PPP do Hospital Vila Nova Cachoerinha.

OBS 2: Excluído no momento o Hospital do Servidor Público Municipal com equipe de enfermagem incompleta e modelo do Programa Parto Seguro á Mãe Paulistana não incorporado completamente.

**\*Indicador de boas praticas**

### \*Taxa geral de episiotomia

N = 135  
Média = 8%



**Fonte:** Livro de parto dos respectivos Hospitais Municipais com Parto Seguro.  
 Mês de Referência: Abril 2018-  
 Meta: < 10%.

Comparativo Histórico				
ABR	2014	2015	2016	2017
Episiotomia Geral	22,06%	16,00%	8,60%	6,73%

Fórmula: Nº de partos vaginais com episiotomia x 100 / total de partos normais.

OBS 1: Incluído somente os partos realizados nos quartos PPP do Hospital Vila Nova Cachoeirinha.

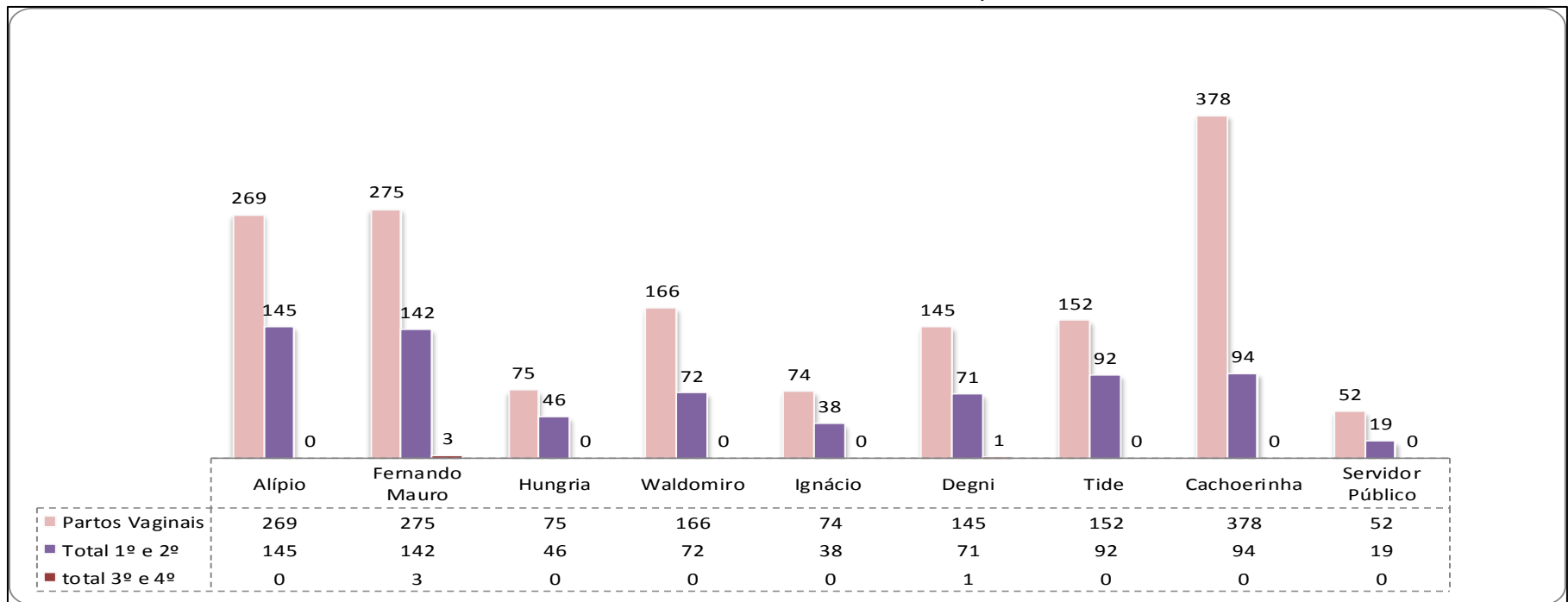
OBS 2: Excluído no momento o Hospital do Servidor Público Municipal com equipe de enfermagem incompleta e modelo do Programa Parto Seguro à Mãe Paulistana não incorporada completamente.

**\*Indicador de boas práticas**

## Lacerações perineais

1º e 2º Grau N = 719 Média = 50,62%

3º e 4º Grau N = 04 Média = 0,25%



**Fonte:** Livro de parto dos respectivos Hospitais Municipais com Parto Seguro  
 Mês de Referência: Abril 2018.  
 Meta 3º e 4º 0,5%

Comparativo Histórico			
mês	jan/18	fev/18	mar/18
Lacerações de 1º e 2º grau	51,19%	50,52%	53,66%
Lacerações de 3º e 4º grau	0,58%	0,52%	0,54%

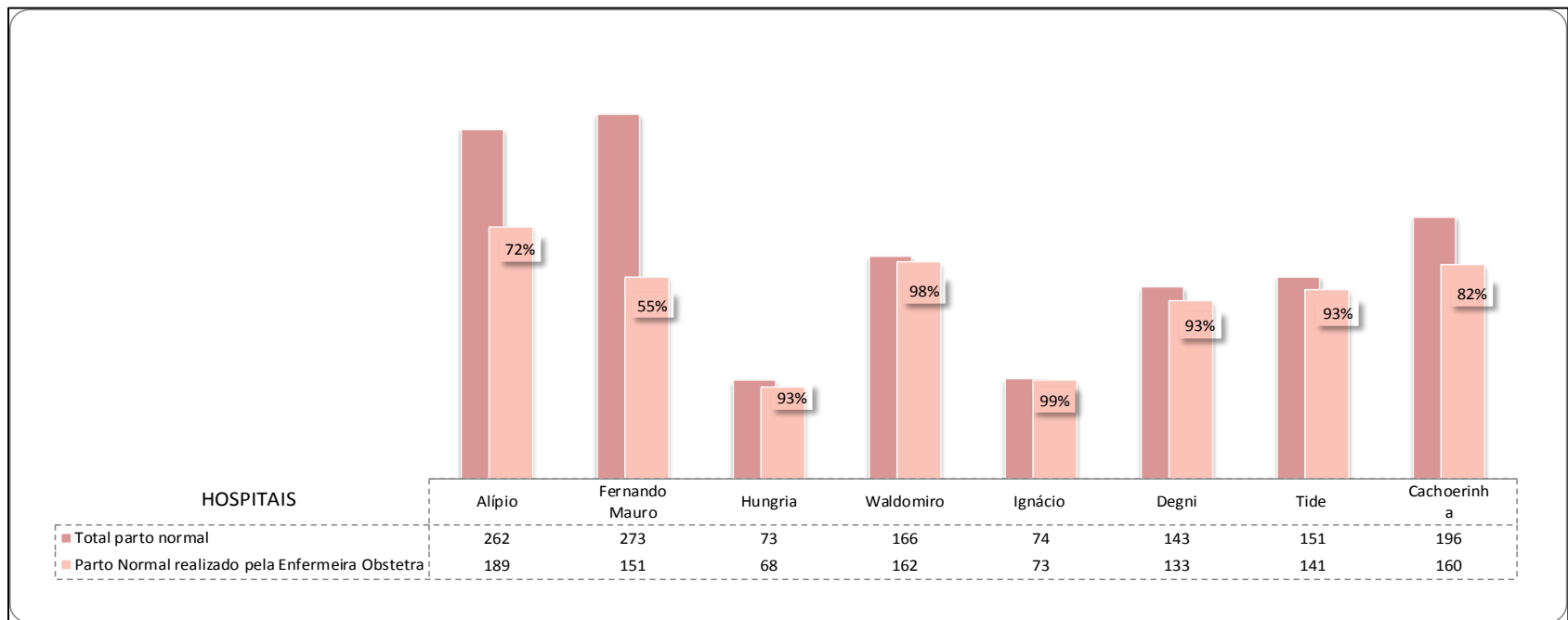
Fórmula: Nº de partos normais com lacerações de 1º e ou 2º grau x 100 / total de partos normais.

OBS 1: Incluído somente os partos realizados nos quartos PPP do Hospital Vila Nova Cachoeirinha.

## Parto normal realizado pela enfermeira obstetra pelo total partos normais

N = 1.077

Média = 80%



**Fonte:** Livro de parto dos respectivos Hospitais Municipais com Parto Seguro.  
 Mês de Referência: Abril 2018.

Comparativo Histórico	
ABR	2017
Parto Normal Realizado pela Enfermeira Obstetra (Total de partos Normais)	86,68%

Fórmula: Nº de partos normais realizados pela Enfermeira Obstetra x 100 / Total de partos normais.

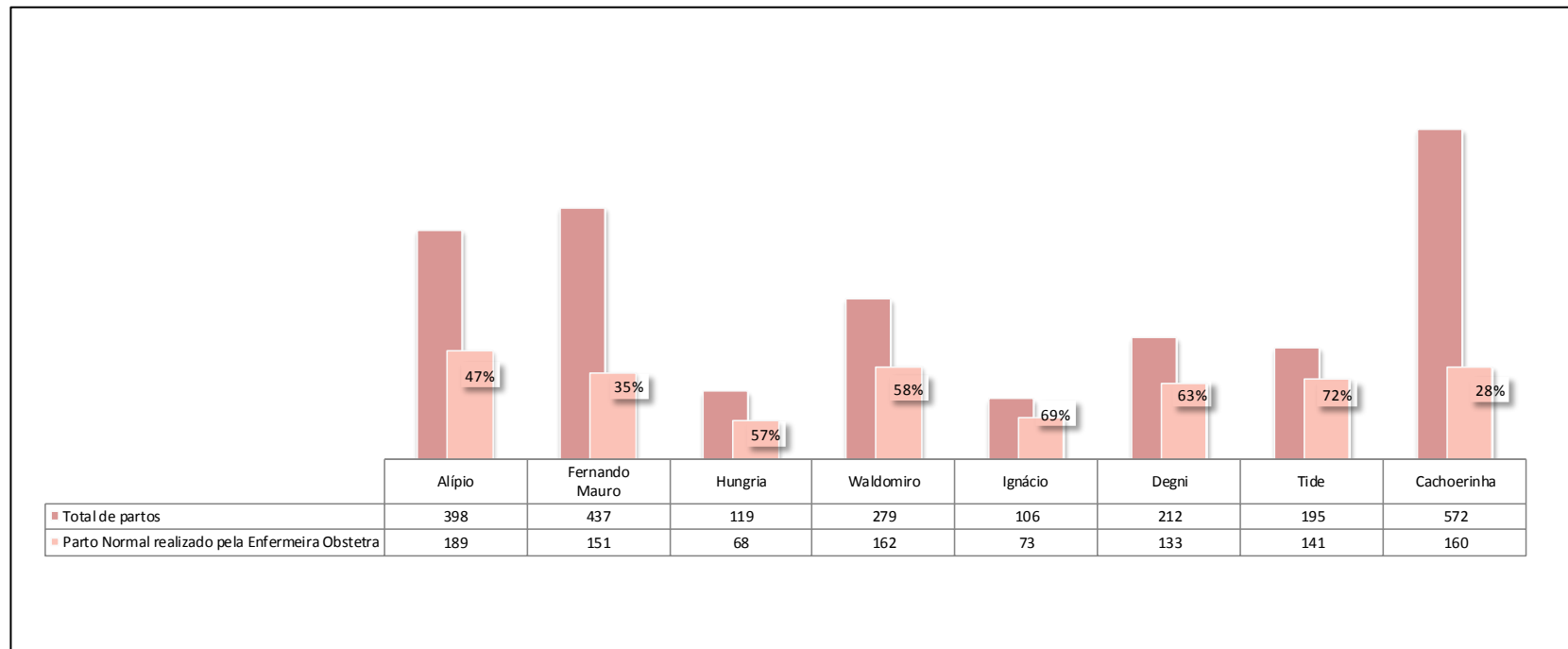
OBS 1: Incluído somente os partos realizados nos quartos PPP do Hospital Vila Nova Cachoeirinha.

OBS 2: Não Incluído o Hospital do Servidor Público Municipal HSPM nesse gráfico pois não adotou Enfermeira Obstetras para realização de partos.

## Parto normal realizado pela enfermeira obstetra pelo total de partos

N = 1.077

Média = 46 %



**Fonte:** Livro de parto dos respectivos Hospitais Municipais com Parto Seguro.  
 Mês de Referência: Abril 2018.

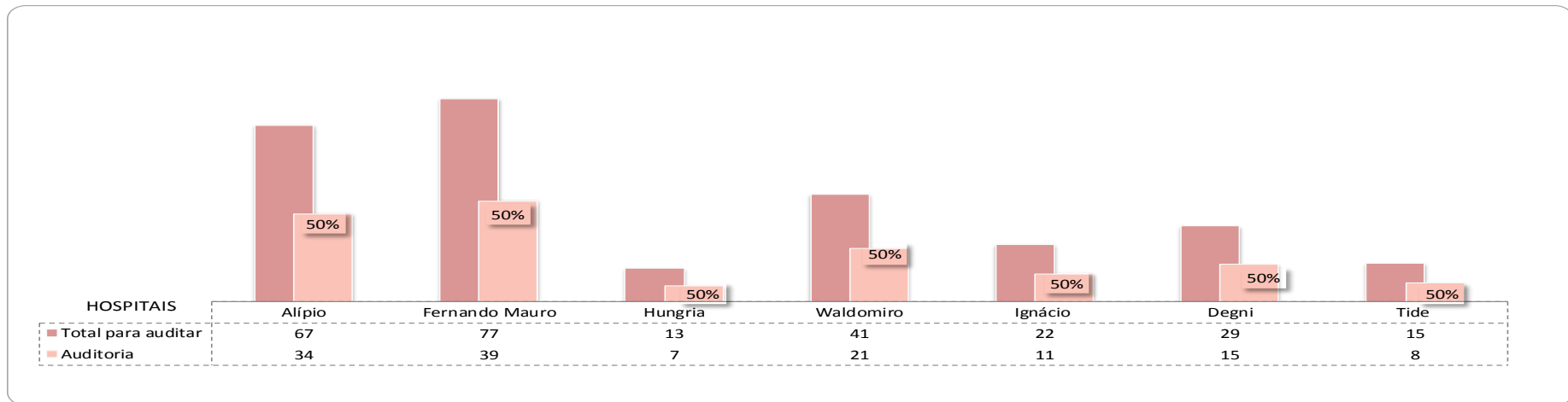
Comparativo Histórico				
ABR	2014	2015	2016	2017
Parto Normal Realizado pela Enfermeira Obstetra (Total de partos)	56,62%	51,73%	53,94%	53,74%

Fórmula: Nº de partos normais realizados pela Enfermeira Obstetra x 100 / Total de partos.

OBS 1: Não Incluído o Hospital do Servidor Público Municipal desse gráfico pois não adotou Enfermeira Obstetras para realização de partos.

OBS 2: Neste gráfico, foi considerado no Hospital Cachoeirinha somente os partos normais realizados nos quartos PPP.

## Estudo das evidências de indicações de cesáreas conforme os dois grupos predominantes da Classificação de Robson



Fonte : Relatório mensal de indicadores das supervisoras de enfermagem nos hospitais com Parto Seguro.  
 Mês de Referência: Abril 2018  
 Meta : 50%.

- Grupo 1 – nulíparas com feto único, cefálico, ≥ 37 sem, em trabalho de parto espontâneo
- Grupo 2 - nulíparas com feto único, cefálico, > 37 sem, cujo parto é induzido ou que são submetidas à cesárea antes do início do trabalho de parto.
- Grupo 3 – multíparas sem cesárea anterior, com feto único, cefálico, ≥ 37 sem, em trabalho de parto espontâneo.
- Grupo 4 - multíparas sem cesárea anterior, com feto único, cefálico, > 37 sem ,cujo parto é induzido ou que são submetidas à cesárea antes do início do trabalho de parto.
- Grupo 5 –todas as multíparas com pelo menos uma cesárea anterior, com feto único , cefálico, > 37 sem.
- Grupo 6 – todas as nulíparas com feto único em apresentação pélvica.
- Grupo 7 – todas as multíparas com feto único em apresentação pélvica, incluindo aquelas com cesárea(s) anterior(es).
- Grupo 8 –todas as mulheres com gestação múltipla, incluindo aquelas com cesárea(s) anterior(es)
- Grupo 9 –todas as gestantes com feto em situação transversa ou oblíqua, incluindo aquelas com cesárea(s) anterior(es).
- Grupo 10 – todas as gestantes com feto único e cefálico, < 37 semanas, incluindo aquelas com cesárea(s) anterior(es).

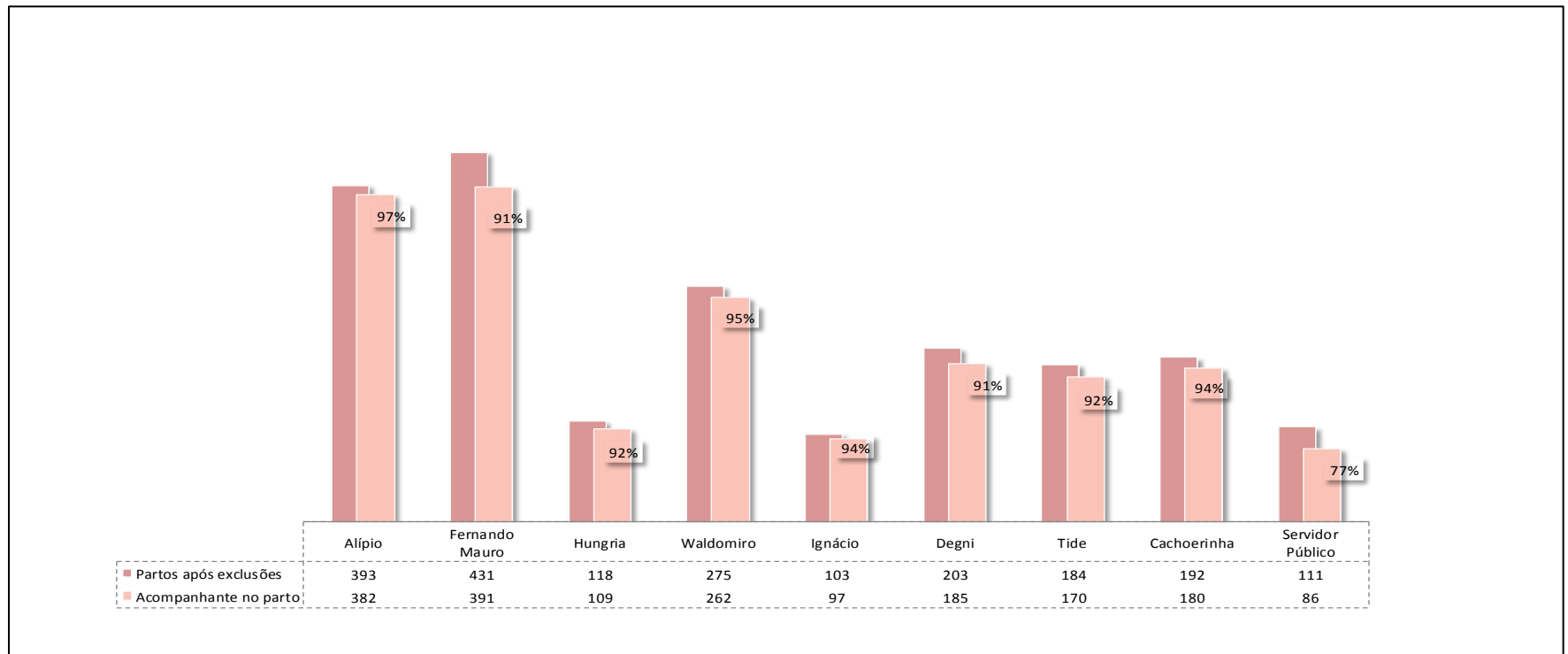
Hospitais	1º Grupo predominant e para evidência de	2º Grupo predominante para evidência de PC	Total
Alípio	21(5a)	13(2)	34
F. Mauro	23(5a)	15(2)	39
Hungria	4(5a)	3(2)	7
Waldomiro	11(5a)	10(2)	21
Ignácio	9 (2)	2(5a)	11
M. Degni	8 (5a)	7(1)	15
Tide	4(5a)	4(2)	8

\*Indicador de acompanhamento do Risco da cesárea.

### \*Presença de acompanhante no parto

N = 1.862

Média = 93%



**Fonte:** Livro de parto dos respectivos Hospitais Municipais com Parto Seguro  
 Mês de Referência: Abril 2018  
 Meta : 95%.

Comparativo Histórico					
ABR	2013	2014	2015	2016	2017
Presença de acompanhante no parto	82,78%	96,21%	97,86%	99,37%	92,17%

Fórmula: Total de acompanhantes no parto x 100 / total de partos hospitalares.

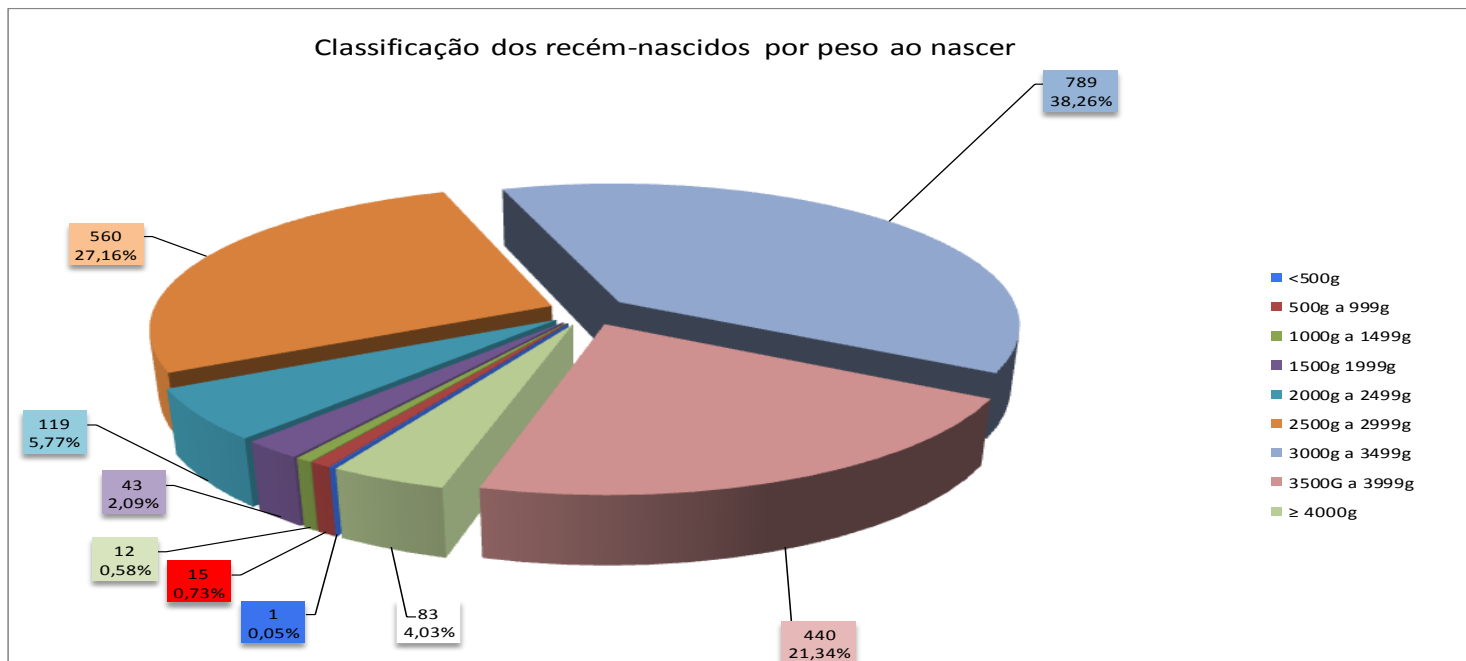
OBS: Incluído somente os partos realizados nos quartos PPP do Hospital Vila Nova Cachoeirinha.

\*Indicador de boas práticas



## Classificação dos recém-nascidos por peso ao nascer N = 2.062

Classificação dos recém-nascidos por peso ao nascer



Peso	%
<500g	0,05%
500g a 999g	0,73%
1000g a 1499g	0,58%
1500g a 1999g	2,09%
2000g a 2499g	5,77%
2500g a 2999g	27,16%
3000g a 3499g	38,26%
3500g a 3999g	21,34%
≥ 4000g	4,03%

Fonte: Livro de parto dos respectivos Hospitais Municipais com Parto Seguro.  
 Mês de Referência: Abril 2018.

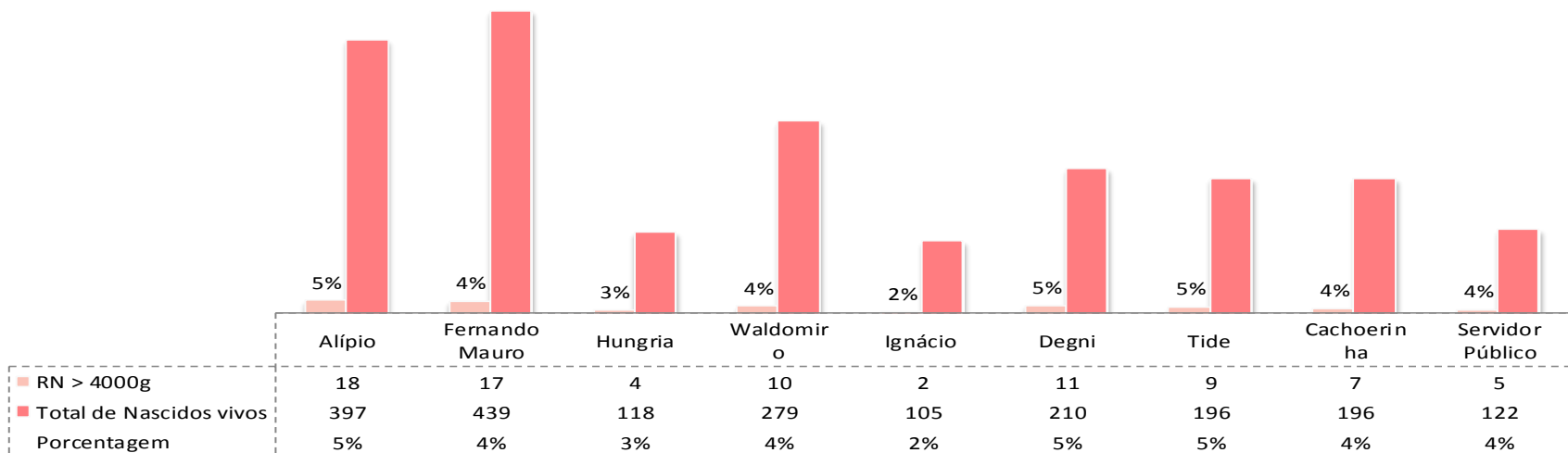
OBS: Incluído somente os partos realizados nos quartos PPP do Hospital Vila Nova Cachoeirinha.

### Peso do RN ao nascer > 4.000g

N = 83

Média = 4,03 %

#### Peso do RN ao nascer > 4.000g



**Fonte:** Livro de parto dos respectivos Hospitais Municipais com Parto Seguro.  
 Mês de Referência: Abril 2018.


Comparativo Histórico						
Mês /ano	out/17	nov/17	dez/17	jan/18	fev/18	mar/18
> 4000	4,89%	4,66%	4,79%	4,42%	4,35%	3,84%

Fórmula:  $N^{\circ}$  de recém-nascidos com peso ao nascer > 4.000g x 100 / Total de nascidos vivos.  
 OBS: Incluído somente os partos realizados nos quartos PPP do Hospital Vila Nova Cachoeirinha.

## Taxa de recém-nascidos com Apgar < 7 no 5º minuto de vida

N = 15

Média = 0,88%



Fonte: Serviço de arquivo médico e estatístico de cada Hospital Municipal (SAME) e Coordenação de Neonatologia  
Mês de Referência: Abril 2018.

### Comparativo Histórico

ABR	2014	2015	2016	2017
Apgar < 7 no 5º minuto de vida	1,44%	0,90%	0,73%	0,66%

Formula: Nº de recém-nascidos com Apgar < que 7 no 5ª minuto de vida x 100 / total de nascidos vivos.

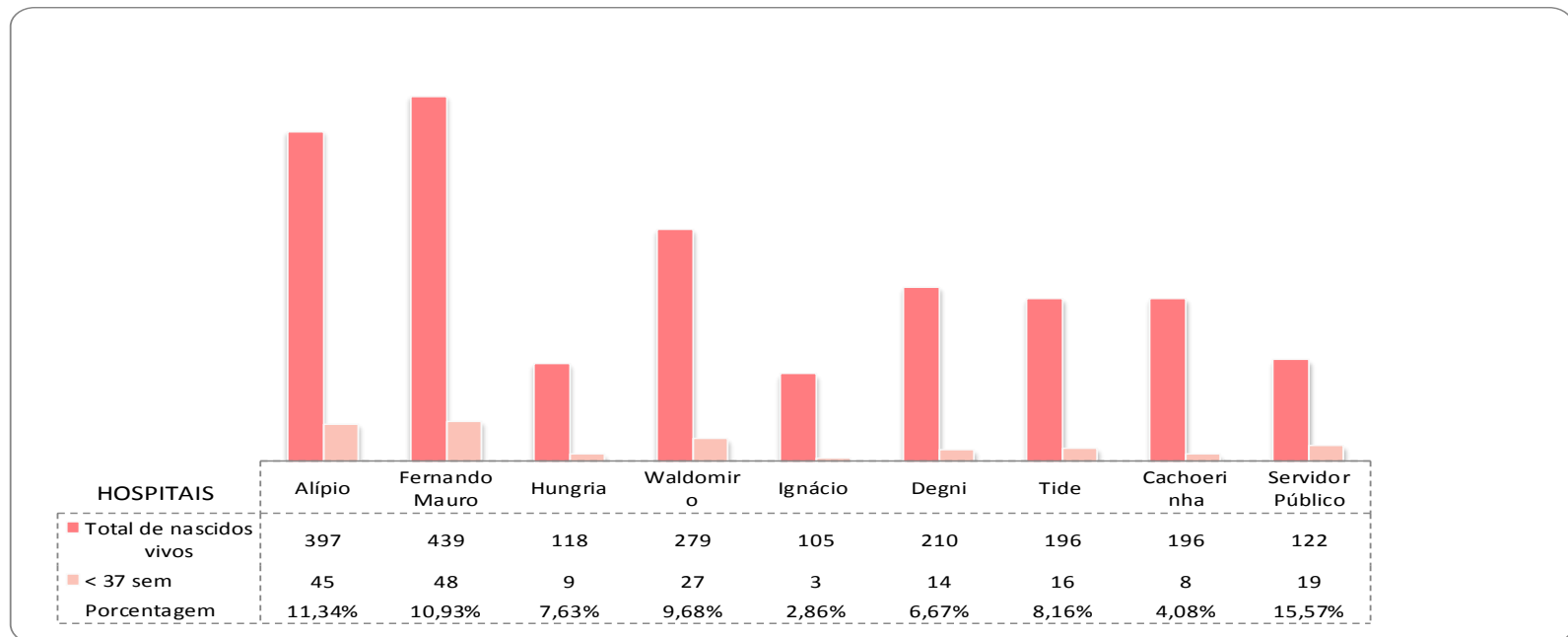
OBS: Incluído somente os partos realizados nos quartos PPP do Hospital Vila Nova Cachoeirinha.

Nascidos vivos com Apgar < 7 no 5º minuto de vida		
Idade gestacional	Pré Termo	Termo
	9	6
Total	15	
Reanimação dos Rn's	Pré Termo	Termo
	9	6
Total	15	
Destinos dos RNs com apgar < 7 no 1º minuto	Pré Termo	Termo
	6	5
UTI	6	5
UCIN	1	0
AC	0	1
SVO	2	0
Total	9	6

## Classificação dos Recém-nascidos por idade gestacional < 37 semanas

N = 189

Média = 8,55%



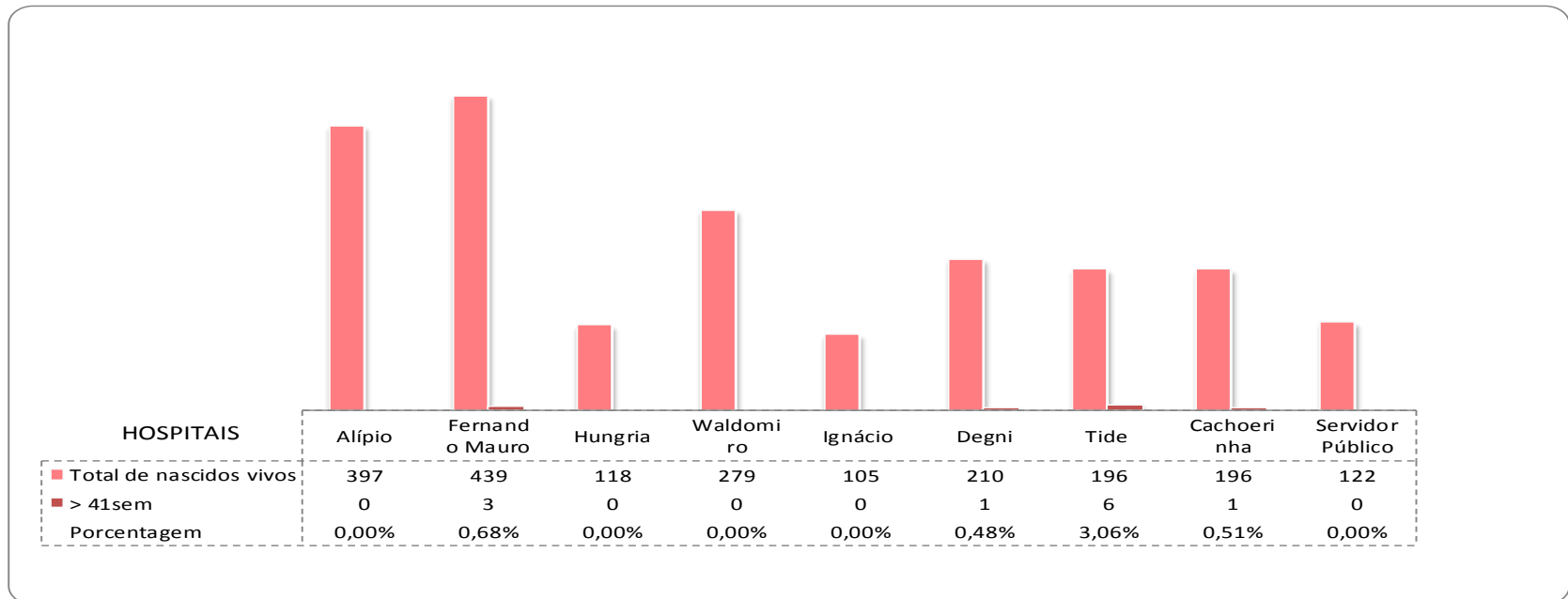
**Fonte:** Livro de parto dos respectivos Hospitais Municipais com Parto Seguro  
 Mês de Referência: Abril 2018.

Comparativo Histórico						
Mês /ano	out/17	nov/17	dez/17	jan/18	fev/18	mar/18
< 37 Semanas	8,91%	8,29%	8,20%	8,37%	8,61%	8,27%

## Classificação dos Recém-nascidos por idade gestacional > 41 semanas

**N = 11**

**Média = 0,53%**



Fonte: Livro de parto dos respectivos Hospitais Municipais com Parto Seguro.

Comparativo Histórico						
Mês /ano	out/17	nov/17	dez/17	jan/18	fev/18	mar/18
> 41 Semanas	1,18%	2,87%	2,44%	0,09%	0,86%	0,05%

Mês de Referência: Abril 2018.

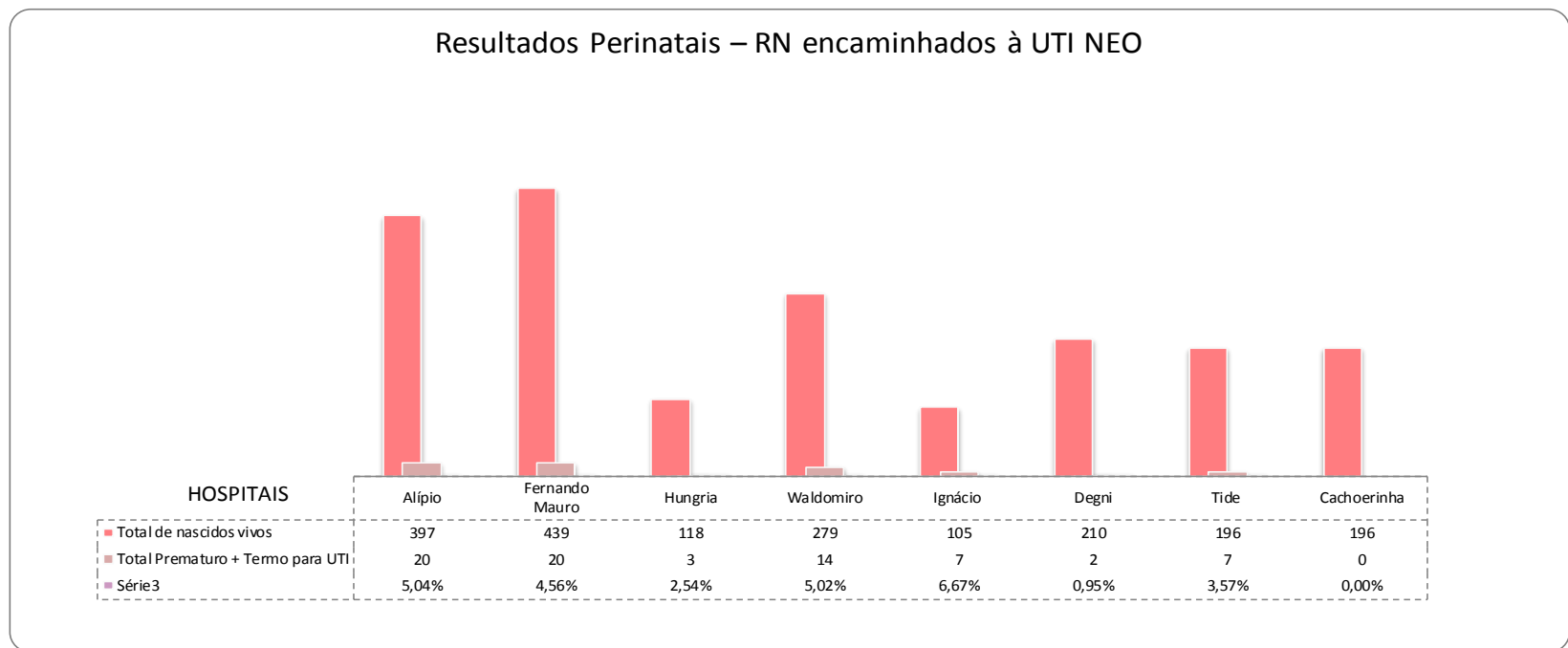
Formula: Nº de recém-nascidos com idade gestacional > 41 semanas x 100 / total de nascidos vivos.

OBS: Incluído somente os partos realizados nos quartos PPP do Hospital Vila Nova Cachoeirinha.

## Resultados Perinatais – RN encaminhados à UTI NEO

N = 73

Média = 3,76%



Fonte: Livro de parto dos respectivos Hospitais Municipais com Parto Seguro  
 Mês de Referência: Abril 2018.

Formula: Nº de recém-nascidos com idade gestacional < 37 semanas e ≥ 37semanas x 100 / total de nascidos vivos.

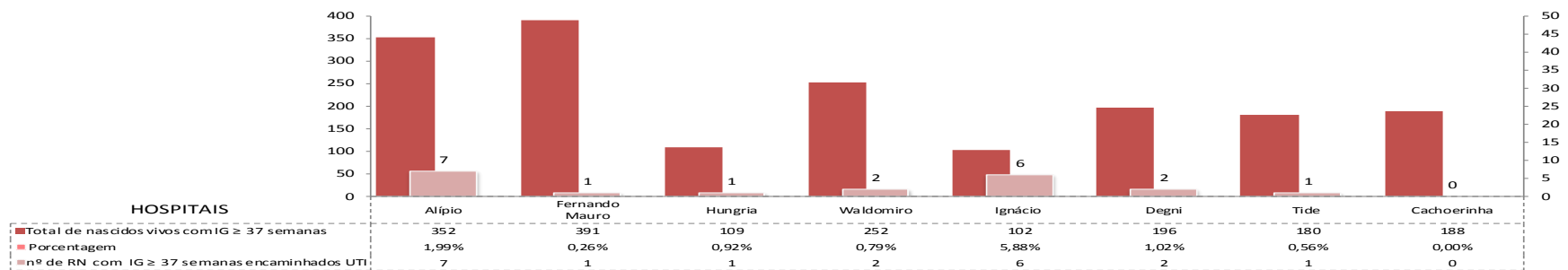
OBS 1: Incluído somente os partos realizados nos quartos PPP do Hospital Vila Nova Cachoeirinha.

OBS 2: : Excluído no momento o Hospital do Servidor Público Municipal por não estar incorporado todo o modelo assistencial do Programa Parto Seguro á mãe paulistana .

## Taxa de recém-nascidos encaminhados à UTI neonatal com IG ≥ 37 semanas

N= 20

Média = 1,13%



Fonte: Livro de parto dos respectivos Hospitais Municipais com Parto Seguro  
Mês de Referência: Abril 2018.

Comparativo Histórico				
ABR	2014	2015	2016	2017
RN com IG ≥ 37 semanas encaminhados UTI	<b>1,34%</b>	<b>1,16%</b>	<b>1,21%</b>	<b>1,63%</b>

Hospitais	Desconforto resp	Mal formação	SIF	INFEÇÃO	SFA	ANÓXIA	HIP PULMONAR	HIPOGLICEMIA	Total
Alípio	3	0	0	0	4	0	0	0	7
Fernando M:	0	0	0	0	1	0	0	0	1
Hungria	0	0	0	0	1	0	0	0	1
Waldomiro	1	0	0	0	1	0	0	0	2
Ignácio	4	0	0	0	1	1	0	0	6
M. Degni	0	0	0	0	2	0	0	0	2
Tide	0	0	0	0	1	0	0	0	1
Cachoeirinha	0	0	0	0	0	0	0	0	0
Servidor	0	1	0	0	3	0	0	0	4
<b>Total</b>	<b>8</b>	<b>1</b>	<b>0</b>	<b>0</b>	<b>14</b>	<b>1</b>	<b>0</b>	<b>0</b>	<b>24</b>

Fórmula: nº de recém-nascidos com idade gestacional ≥ 37 semanas encaminhados para UTI x 100 / total de nascidos vivos com idade gestacional ≥ 37 semanas.

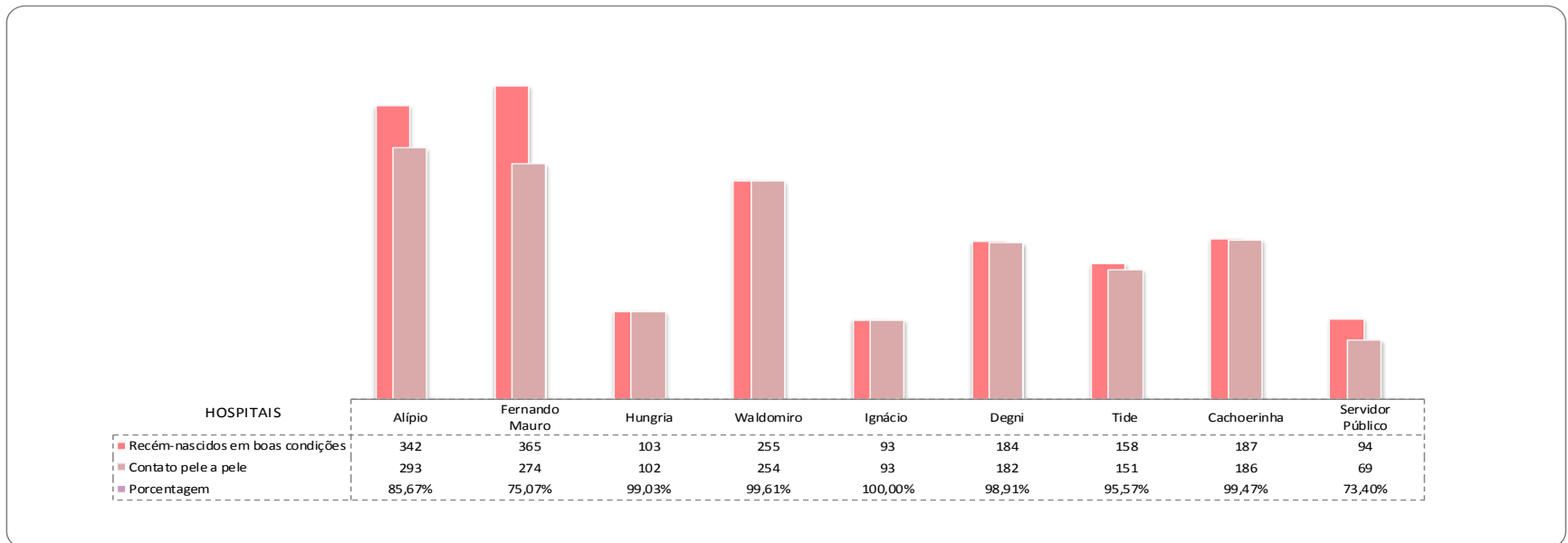
OBS: Incluído somente os partos realizados nos quartos PPP do Hospital Vila Nova Cachoeirinha.

OBS 2: Excluído no momento o Hospital do Servidor Público Municipal por não estar incorporado todo o modelo assistencial do Programa Parto Seguro à mãe paulistana.

## Contato pele a pele

N = 1.604

Média = 90,06%



Fonte: Livro de parto dos respectivos Hospitais Municipais com Parto Seguro.  
 Mês de Referência: Abril 2018  
 Meta: 92%.

Comparativo Histórico					
ABR	2013	2014	2015	2016	2017
Contato pele a pele	99,15%	98,77%	98,69%	99,02%	93,48%

Fórmula:  $N^{\circ}$  de contato pele a pele x 100/ total de nascidos vivos em boas condições

OBS 1: Incluído somente os partos realizados nos quartos PPP do Hospital Vila Nova Cachoeirinha.

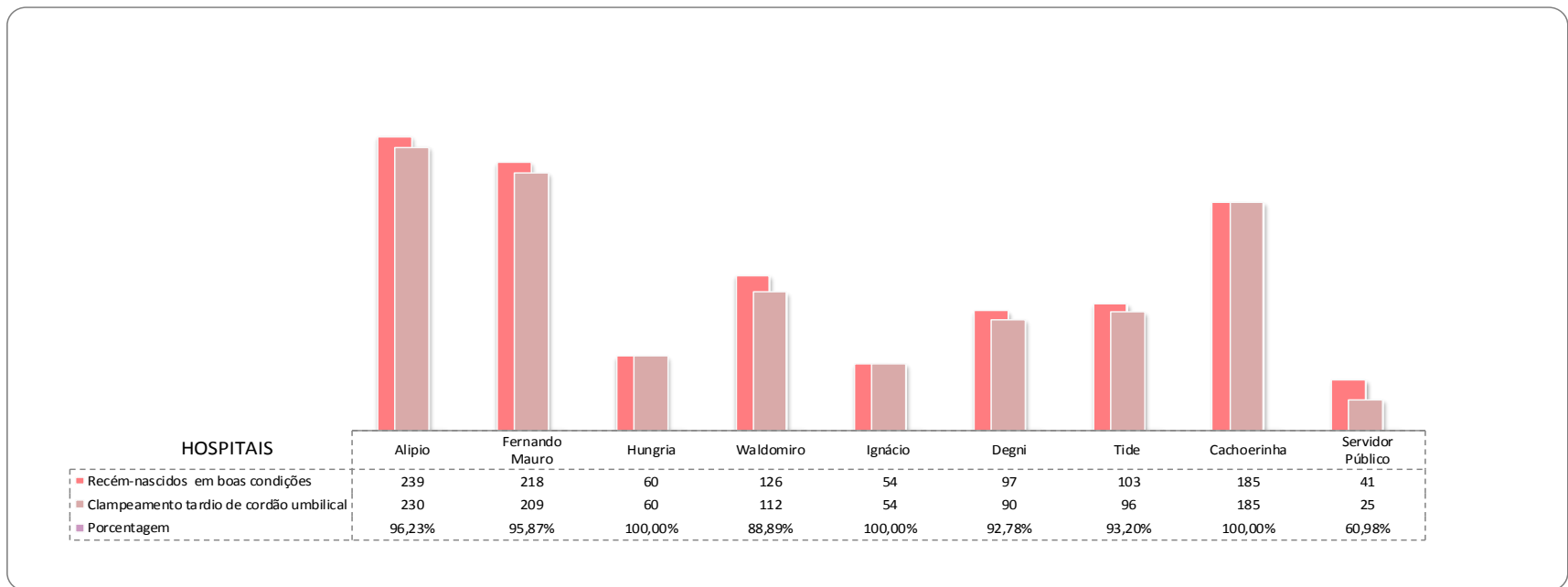
OBS 2: Permanecem com a mãe 1 hora após o parto normal ou cesárea.



## \*Clampeamento tardio do cordão umbilical

N = 1.061

Média = 94,48%



**Fonte:** Livro de parto dos respectivos Hospitais Municipais com Parto Seguro  
 Mês de Referência: Abril 2018  
 Meta: 95%.

Comparativo Histórico				
ABR	2014	2015	2016	2017
Clampeamento tardio	94,15%	94,46%	94,26%	92,60%

Fórmula: Nº de clampeamento tardio de cordão de recém-nascidos x 100 / total de nascidos vivos de parto normal em boas condições.

OBS: Incluído somente os partos realizados nos quartos PPP do Hospital Vila Nova Cachoeirinha.

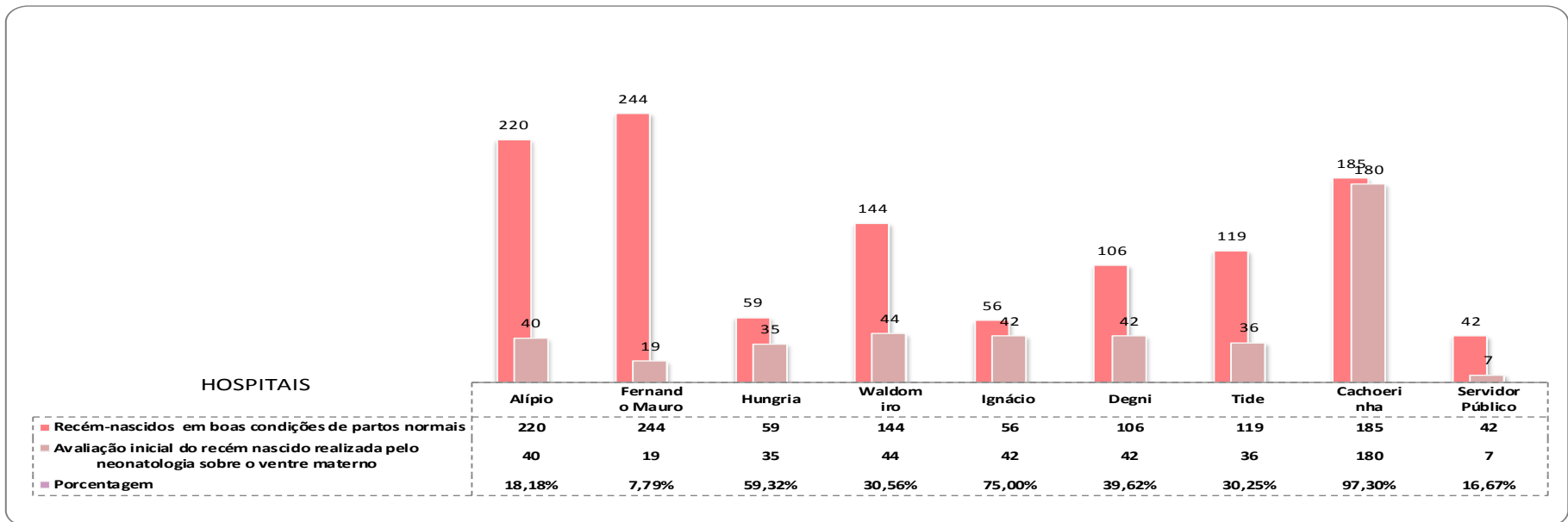
Servidor Público foi excluído da média por haver ausência de condutas humanizadas .

\*Indicador de boas práticas: conforme Iniciativa Hospital Amigo da Criança (IHAC).

**\*Avaliação inicial do Recém-Nascido realizada pelo neonatologista sobre o ventre materno**

N = 445

Média = 37,87%



Fonte: Livro de parto dos respectivos Hospitais Municipais com Parto Seguro.  
 Mês de Referência: Abril 2018  
 Meta: 35%.

Comparativo Histórico	
Avaliação inicial do recém nascido	abr/17
Avaliação inicial do recém nascido	51,62%

Fórmula: N° de avaliações iniciais do Recém-Nascido realizada pelo neonatologista sobre o ventre materno x 100 / total de nascidos vivos de parto normal em boas condições.

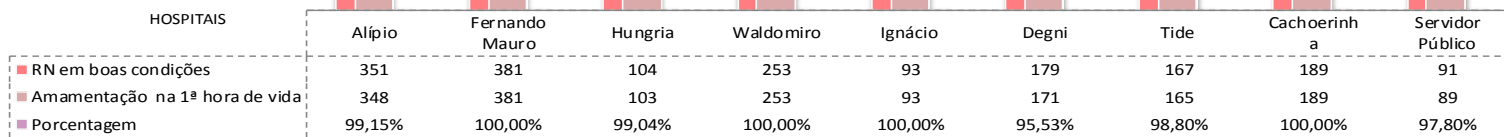
OBS: Incluído somente os partos realizados nos quartos PPP do Hospital Vila Nova Cachoeirinha

\*Indicador de boas práticas: conforme Iniciativa Hospital Amigo da Criança (IHAC).

### \*Aleitamento na primeira hora de vida

N = 1.792

Média = 99,12%



**Fonte:** Livro de parto dos respectivos Hospitais Municipais com Parto Seguro  
 Mês de Referência: Abril 2018.  
 Meta 95%.

Comparativo Histórico					
ABR	2013	2014	2015	2016	2017
Aleitamento	91,65%	93,57%	93,26%	97,51%	<b>90,88%</b>

Fórmula: nº de recém-nascidos amamentados na 1ª hora de vida x 100 / total de nascidos vivos em boas condições.

OBS 1: Incluído somente os partos realizados nos quartos PPP do Hospital Vila Nova Cachoeirinha.

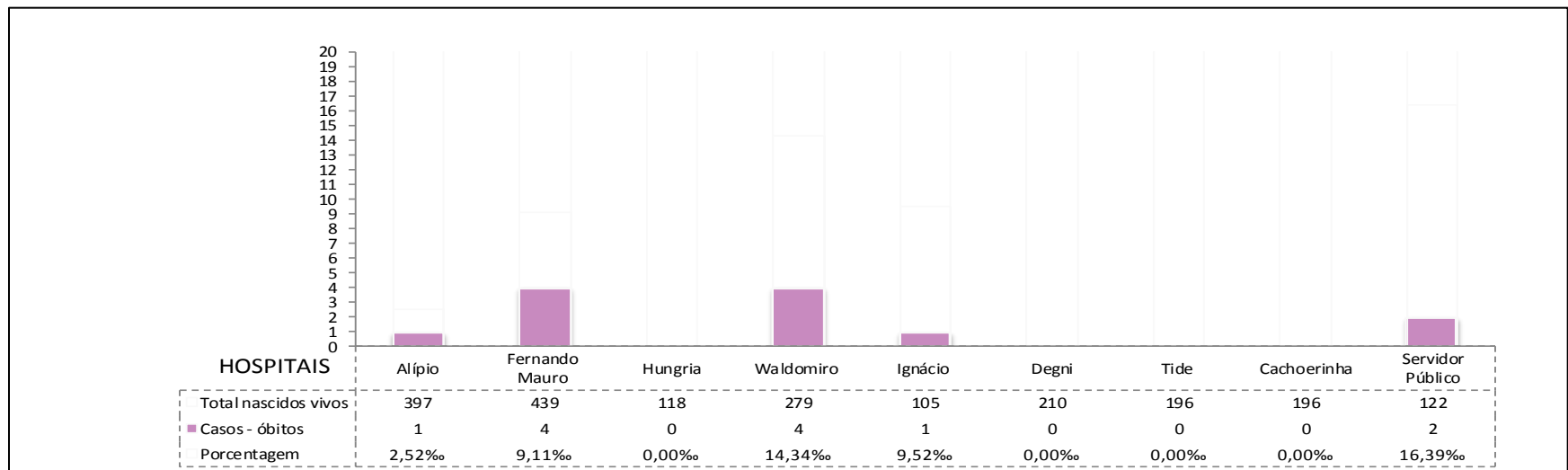
OBS 2: Informamos que os hospitais, com exceção do Servidor Público, fazem teste rápido HIV com resultado em 15/20 minutos.

\*Indicador de boas práticas: conforme Iniciativa Hospital Amigo da Criança (IHAC).

## Óbito neonatal precoce

N = 12

Média = 5,82‰



Fonte: Serviço de Arquivo Médico e Estatístico de cada Hospital Municipal (SAME) e Coordenação de Neonatologia.  
Mês de Referência: Abril 2018.

Comparativo Histórico					
ABR	2013	2014	2015	2016	2017
Óbito	=	5,44‰	8,18‰	2,63‰	2,61‰

Hospitais	Hipóxia	Mal formação	Prematuro	DPP	DMG	Desconhecido	Total
Alípio	1	0	0	0	0	0	1
Fernando Mauro	0	0	3	0	1	0	4
Hungria	0	0	0	0	0	0	0
Waldomiro	1	0	3	0	0	0	4
Ignácio	0	0	1	0	0	0	1
M. Degni	0	0	0	0	0	0	0
Tide	0	0	0	0	0	0	0
Servidor	0	1	0	0	1	0	2
<b>Total</b>	<b>2</b>	<b>1</b>	<b>7</b>	<b>0</b>	<b>2</b>	<b>0</b>	<b>12</b>

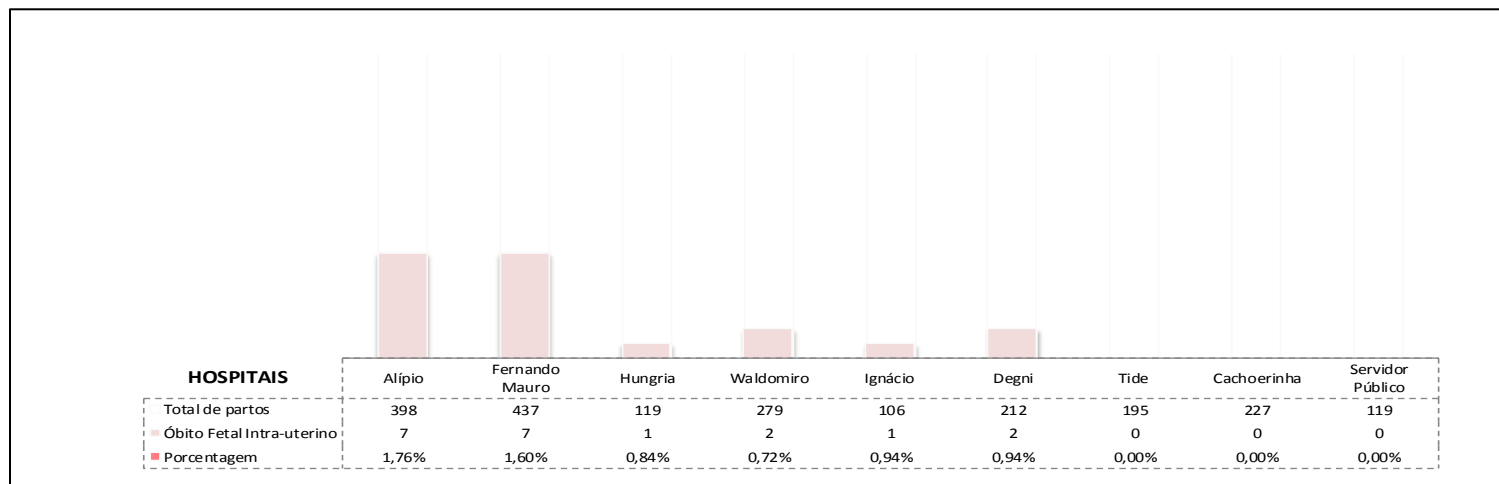
Óbito neonatal precoce é a morte de um recém-nascido antes de sete dias completos de vida (até 168 horas completas), segundo Organização Mundial da Saúde - OMS

Fórmula : Nº de óbitos neonatal precoce / total de nascidos vivos x 1000.

## Óbito Fetal Intra-Uterino

N= 20

Média = 0,76%



Fonte: Livro de parto dos respectivos Hospitais Municipais com Parto Seguro.  
Mês de Referência: Abril 2018.

Hospitais	OFAD	OFATP	OFFP	Total
Alípio	6	1	0	7
F. Mauro	3	4	0	7
Hungria	0	1	0	1
Waldomiro	1	1	0	2
Ignacio	1	0	0	1
Degni	1	1	0	2
Tide	0	0	0	0
Cachoerinha	0	0	0	0
Servidor	0	0	0	0
<b>Total</b>	<b>12</b>	<b>8</b>	<b>0</b>	<b>20</b>

OFAD = Óbito fetal antes da admissão.

OFATP/P = Óbito fetal no trabalho de parto ou parto.

OFFP = Óbito fetal Patologia.

## Estudo de Casos de Ocorrência Perinatal

HOSPITAL	NOME	DATA
ALÍPIO	J.N.S.	23/04/2018
FERNANDO MAURO	A.U.O.	10/04/2018
HUNGRIA	S.O.R.M.	19/04/2018
IGNÁCIO	D.E.S.	05/04/2018
IGNÁCIO	B.T.F.L.	07/04/2018
IGNÁCIO	T.V.F.	08/04/2018
MÁRIO DEGNI	C.G.S.	06/04/2018
SERVIDOR	C.C.N.V.	09/04/2018
TIDE	C.M.S.	21/04/2018
WALDOMIRO	V.S.P.	08/04/2018
<b>100%= 91 casos monitorados / 10 casos para estudo = 10,98%</b>		

Fonte: Relatório mensal de indicadores das supervisoras de enfermagem nos hospitais com Parto Seguro  
 Mês de Referência: Abril 2018.  
 Meta: 10%.

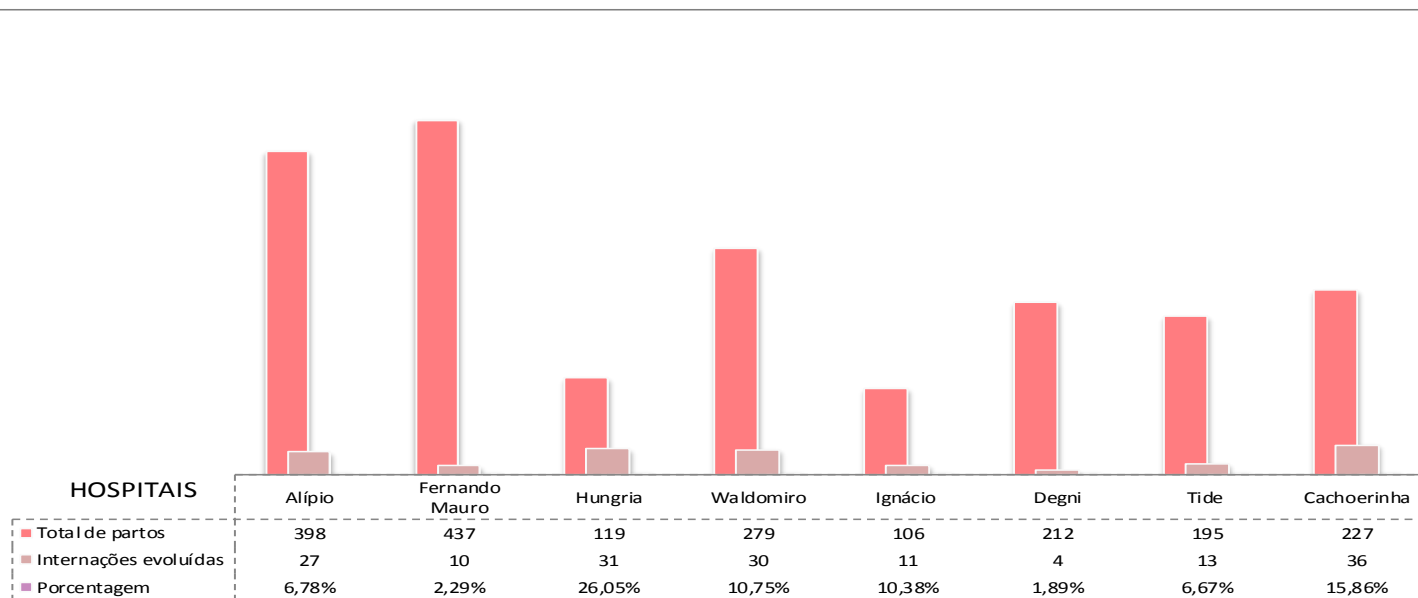
Fórmula: nº de intercorrência materno fetal (neonatal) levantamento no mês x meta mensal estipulada / 100.

Este dado corresponde ao objetivo do termo de convenio 02/2011 SMS.G. "Monitoramento e acompanhamento sistemático do pós parto da mãe e do Recém – nato de risco".

## Auditoria de Prontuários

N = 162

Média = 8,21%



**Fonte:** Relatório mensal de indicadores das supervisoras de enfermagem nos hospitais com Parto Seguro.

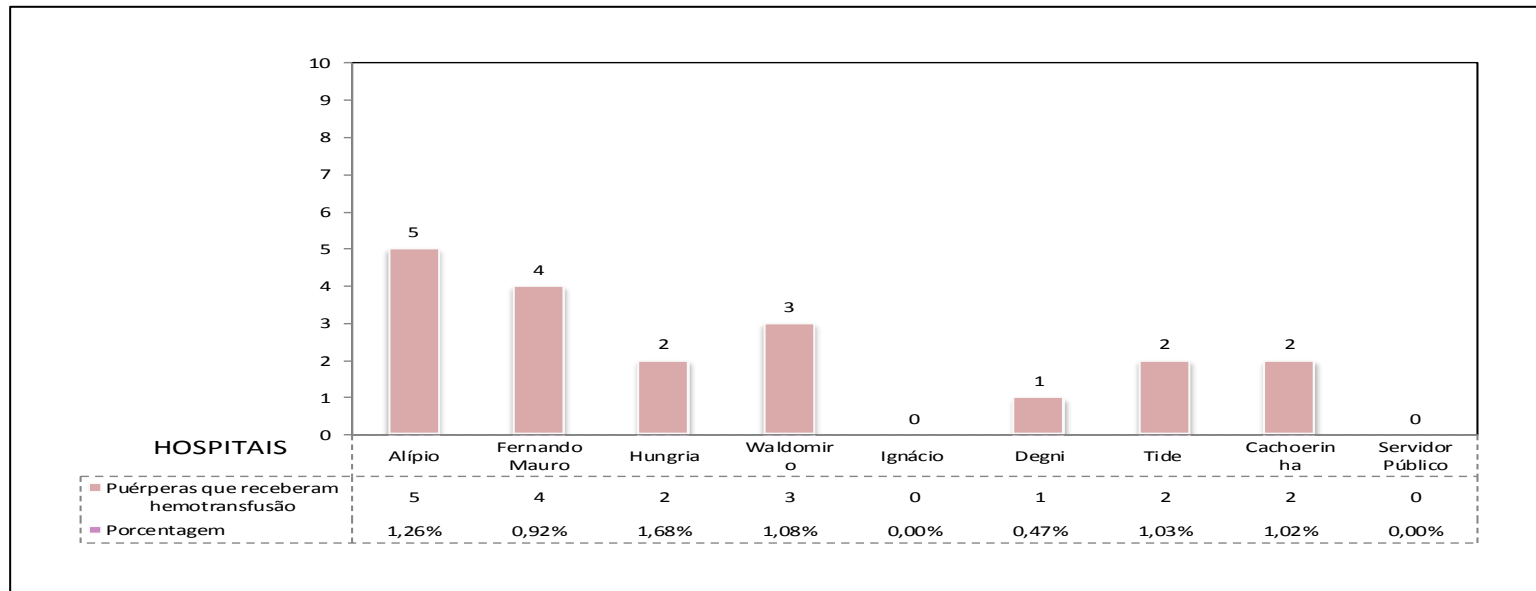
Mês de Referência: Abril 2018.

Meta: 10%.

## Puérperas que receberam hemotransusão

N = 19

Média= 0,83%



Fonte: Banco de Sangue da Unidade Hospitalar com Parto Seguro  
Mês de Referência Abril 2018.

Fórmula: Nº de puérperas que receberam hemotransusão x 100 / total de partos no mês.

Este dado corresponde ao objetivo do termo de convenio 02/2011 SMS.G. "Monitoramento e acompanhamento sistemático do pós parto da mãe e do Recém – nato de risco".

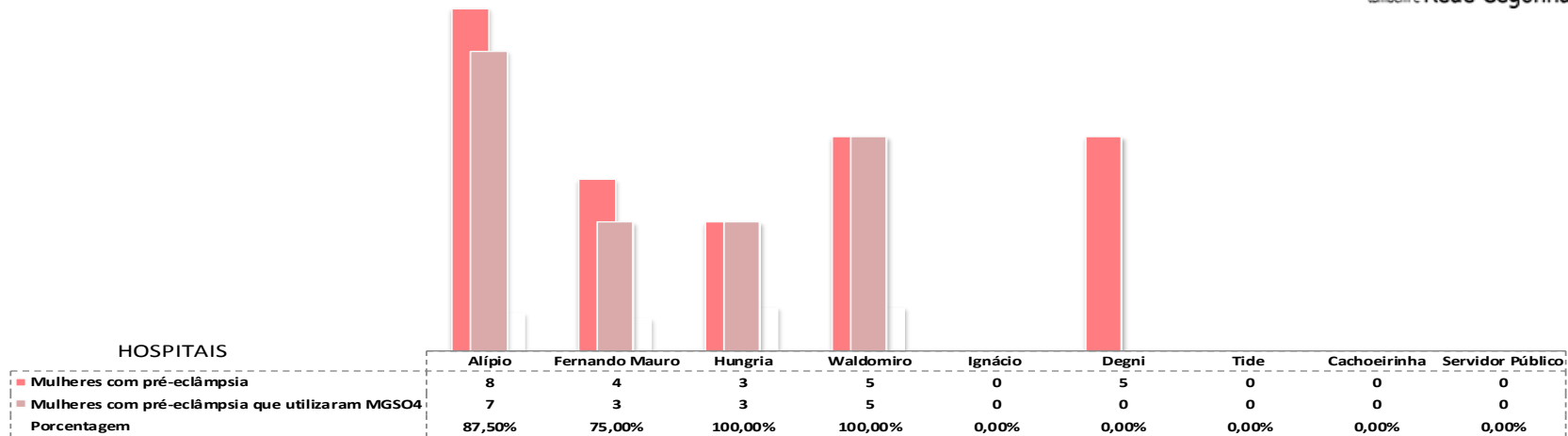


## Uso de MGSO4 na pré-eclâmpsia grave

N = 18

Média = 72,00%

Mulheres com pré-eclâmpsia que utilizaram MGSO4

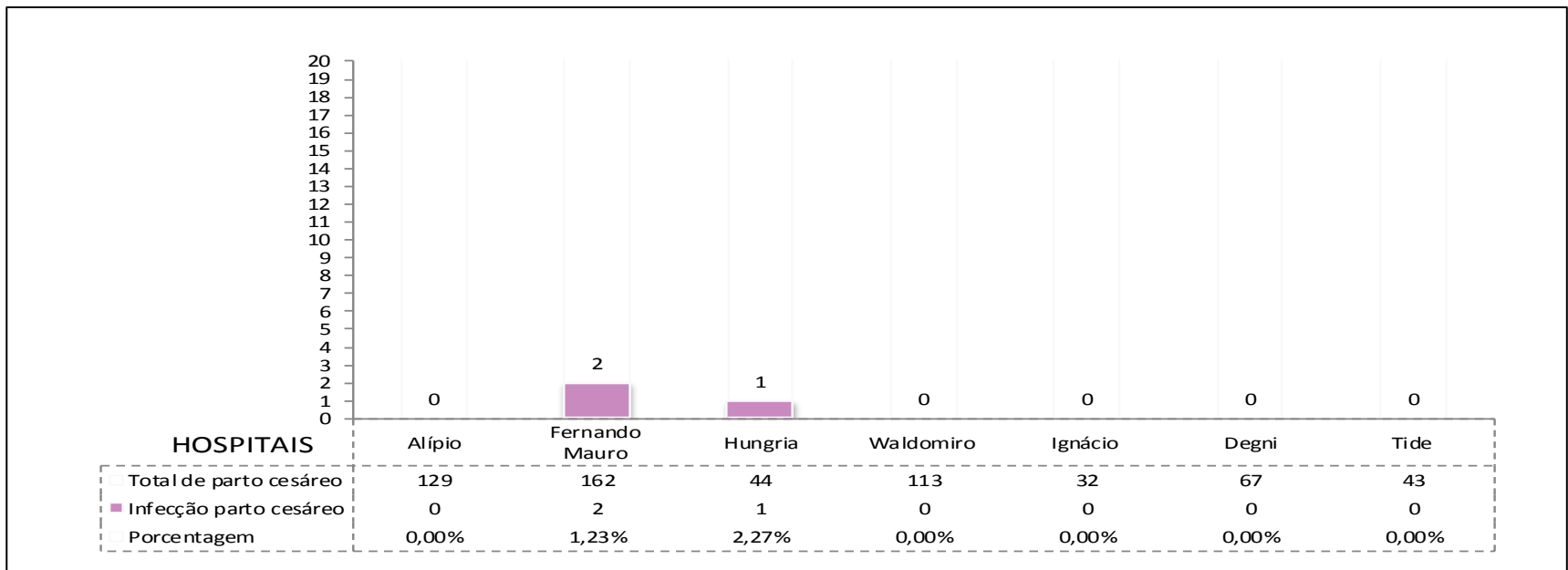


Fonte: Livro de parto dos respectivos Hospitais Municipais com Parto Seguro  
 Mês de Referência: Abril 2018.  
 Meta 70%

## Taxa de infecção puerperal partos cesáreo

N = 03

Média = 0,51%



**Fonte:** Relatório mensal de indicadores das supervisoras de enfermagem nos hospitais com Parto Seguro.  
 Mês de Referência: Abril 2018.

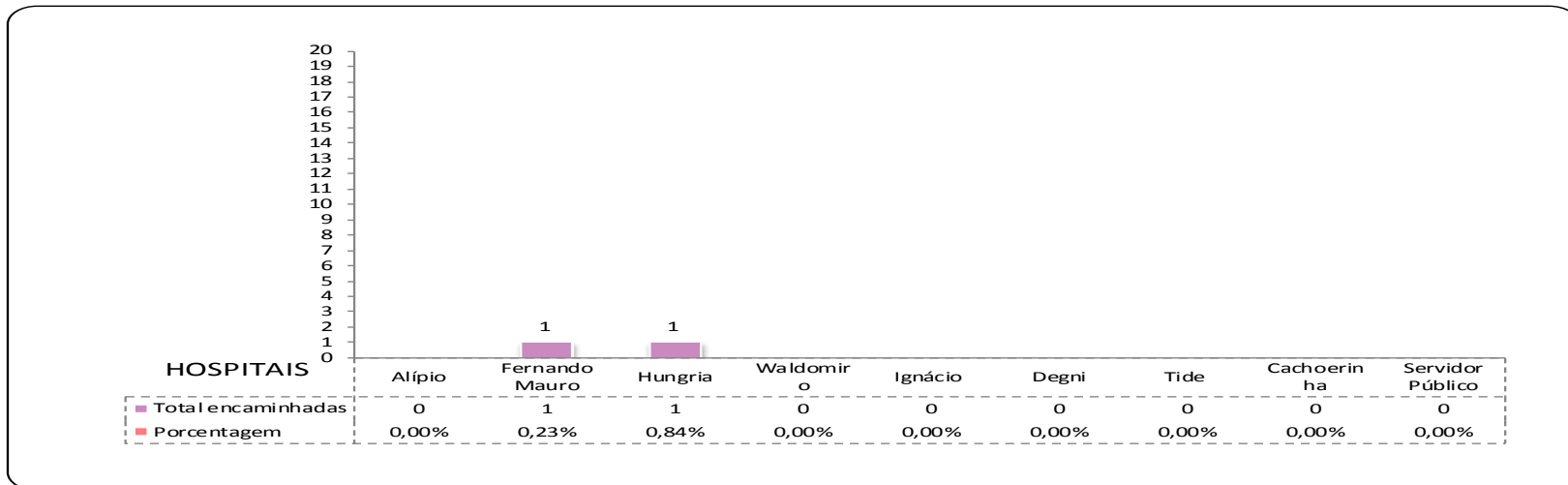
Comparativo Histórico					
Abril	2013	2014	2015	2016	2017
Infecção parto cesáreo	0,17%	1,15%	0,27%	1,08%	1,68%

Fórmula: Nº de puérperas com infecção pós parto cesárea re - internadas x 100 / Total de partos cesárea no mês.

## Mulheres do ciclo gravídico puerperal encaminhadas a UTI

N = 02

M = 0,13%



Fonte: Relatório mensal de indicadores das supervisoras de enfermagem nos hospitais com Parto Seguro.  
Mês de Referência: Abril 2018.

HOSPITAIS	EAP	TEP	SD HELLP	ECLÂMPSIA	EMBOLIA LA	AU	COLOSTOMIA	DPP	DHEG GRAVE	IMINÊNCIA DE ECLÂMPSIA	PERITONITE	Total
Alípio	0	0	0	0	0	0	0	0	0	0	0	0
Fernando Mauro	0	0	0	0	0	0	0	1	0	0	0	1
Hungria	0	0	0	0	0	0	0	0	0	1	0	1
Waldomiro	0	0	0	0	0	0	0	0	0	0	0	0
Ignácio	0	0	0	0	0	0	0	0	0	0	0	0
Degni	0	0	0	0	0	0	0	0	0	0	0	0
Tide	0	0	0	0	0	0	0	0	0	0	0	0
Cachoeirinha	0	0	0	0	0	0	0	0	0	0	0	0
Servidor Público	0	0	0	0	0	0	0	0	0	0	0	0
<b>Total</b>	<b>0</b>	<b>0</b>	<b>0</b>	<b>0</b>	<b>0</b>	<b>0</b>	<b>0</b>	<b>1</b>	<b>0</b>	<b>1</b>	<b>0</b>	<b>2</b>

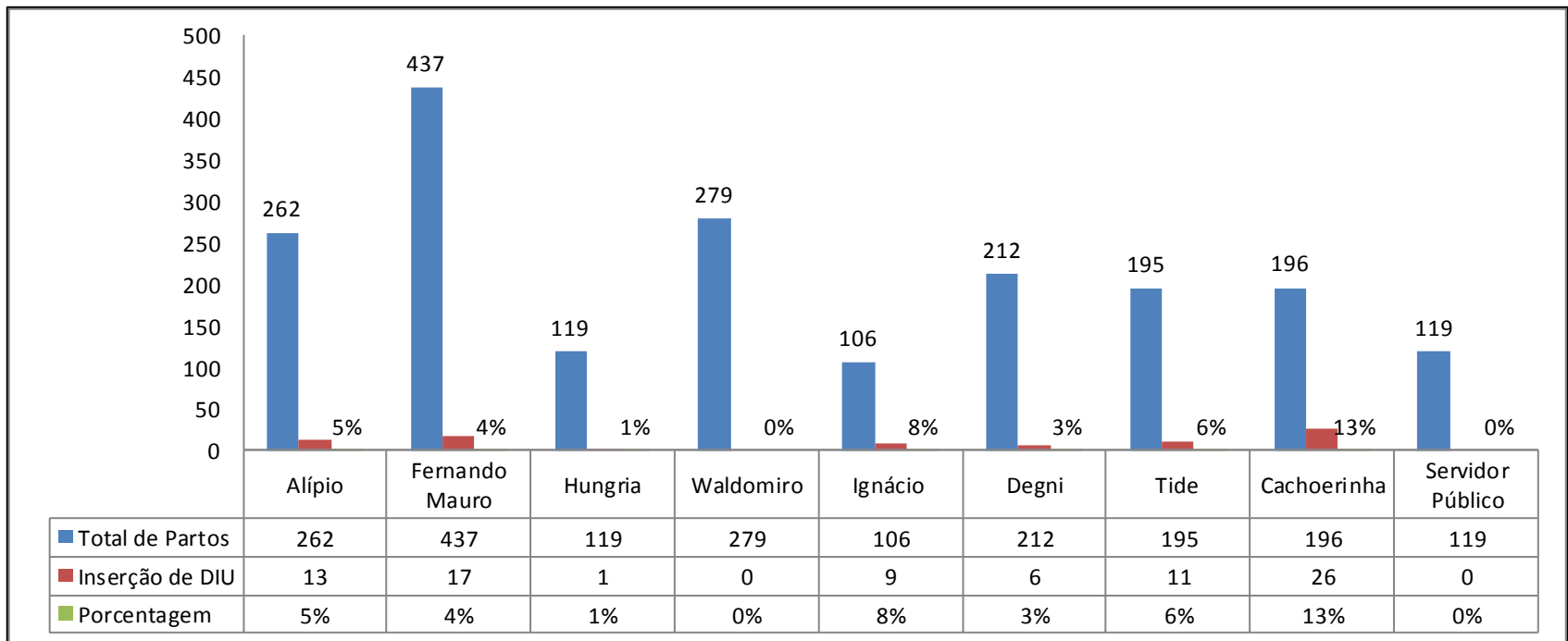
## Óbitos Maternos

Não Houve

## Inserção de D.I.U. Pós Parto

N = 83

Média = 3,00%



Fonte: Livro de parto dos respectivos Hospitais Municipais com Parto Seguro.

Mês de Referência: Abril 2018.

Meta: 5%

Fórmula:  $\text{N}^\circ \text{ de inserções de DIU} \times 100 / \text{Quantidade total de partos}$

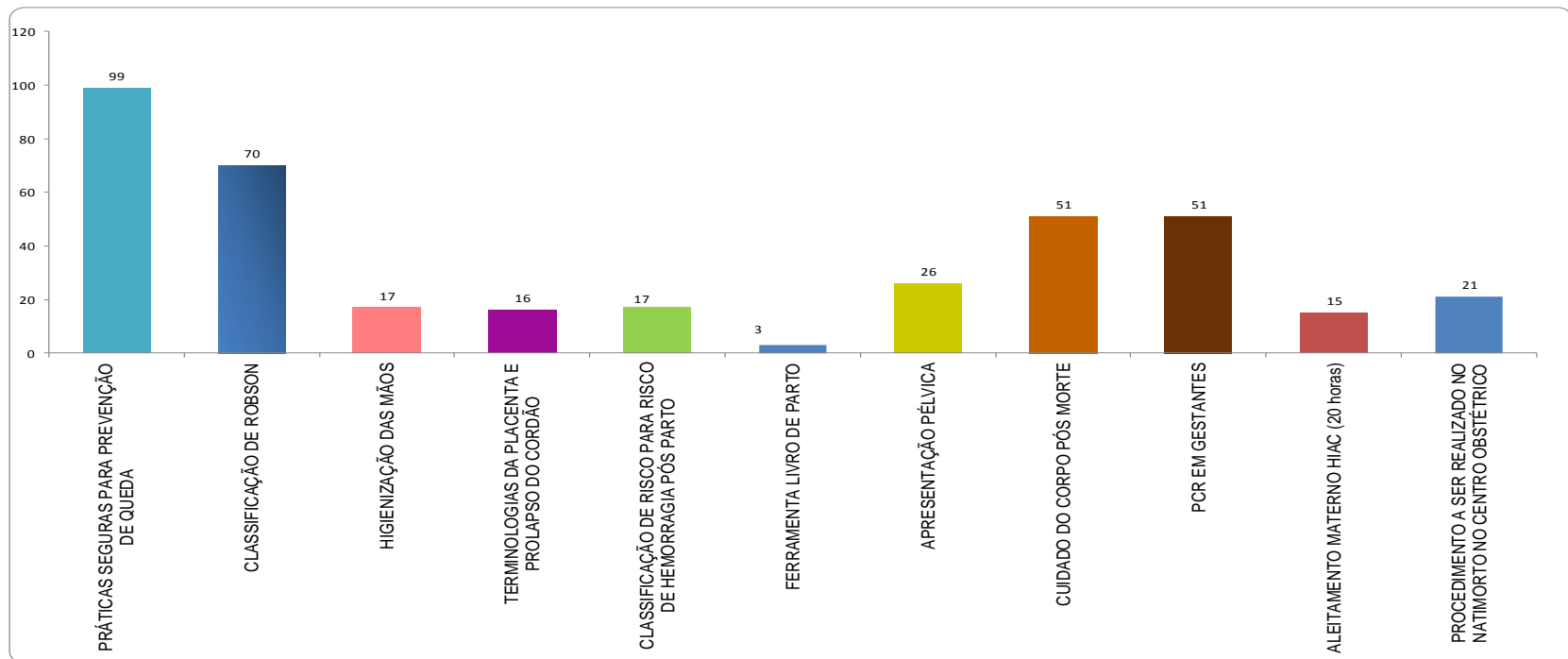
## Capacitação dos colaboradores nos hospitais

Participações por tema

Temas = 11

Participações = 386

Média = 59,23%

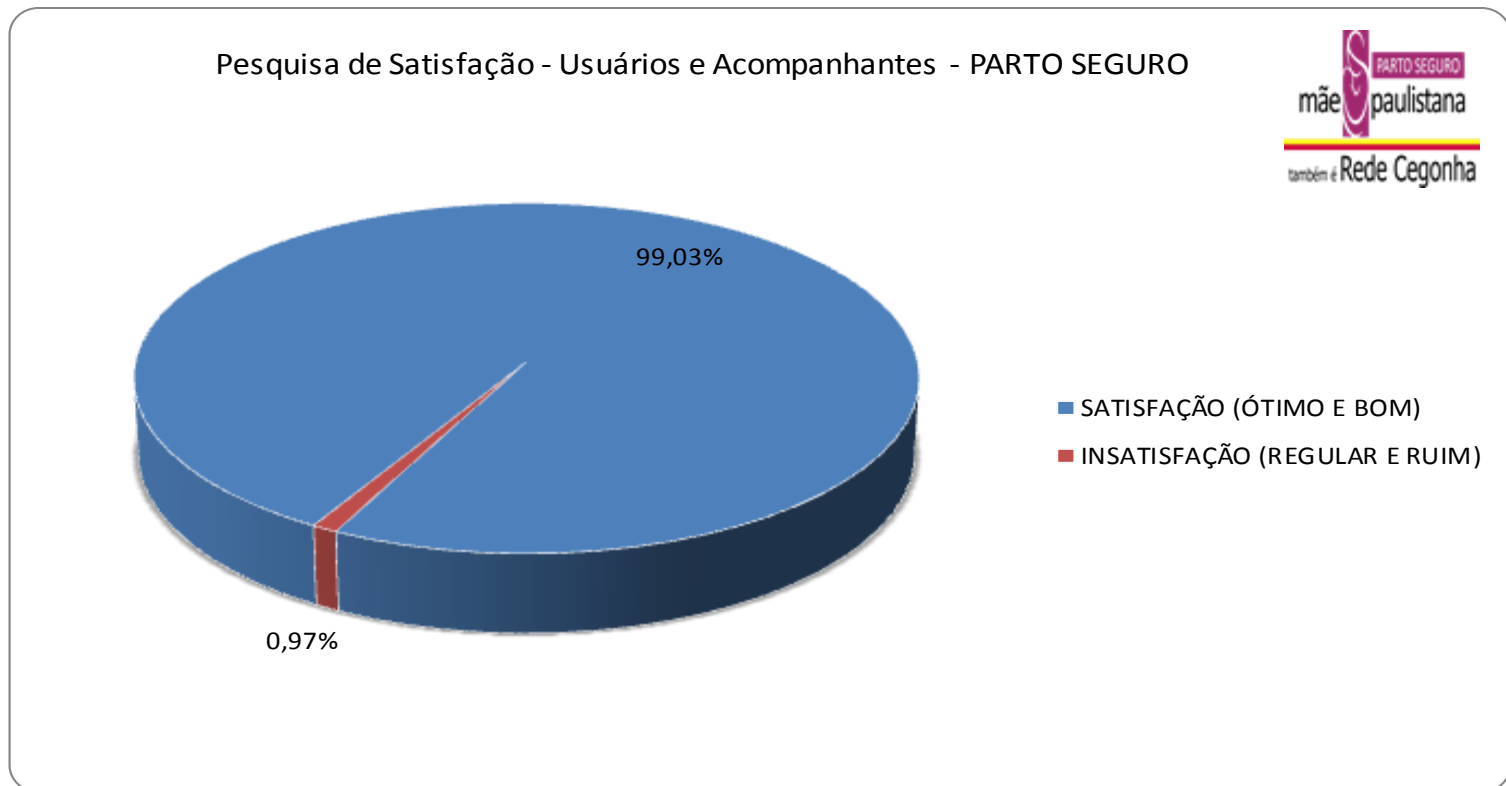


Fonte: Relatório mensal de indicadores das supervisoras de enfermagem nos hospitais com Parto Seguro.  
Meta 90%

## Pesquisa de Satisfação de Usuários e Acompanhantes no Parto e Nascimento

N = 334

Média = 23%



Fonte: Relatório mensal de indicadores das supervisoras de enfermagem nos hospitais com Parto Seguro.

Mês de Referência: Abril 2018.

OBS: Neste gráfico são considerados apenas os hospitais que realizam a pesquisa de satisfação referente a assistência do Parto Seguro à Mãe Paulistana : Alípio Correia Netto, Fernando Mauro, José Hungria, Waldomiro de Paula e Tide Setúbal.

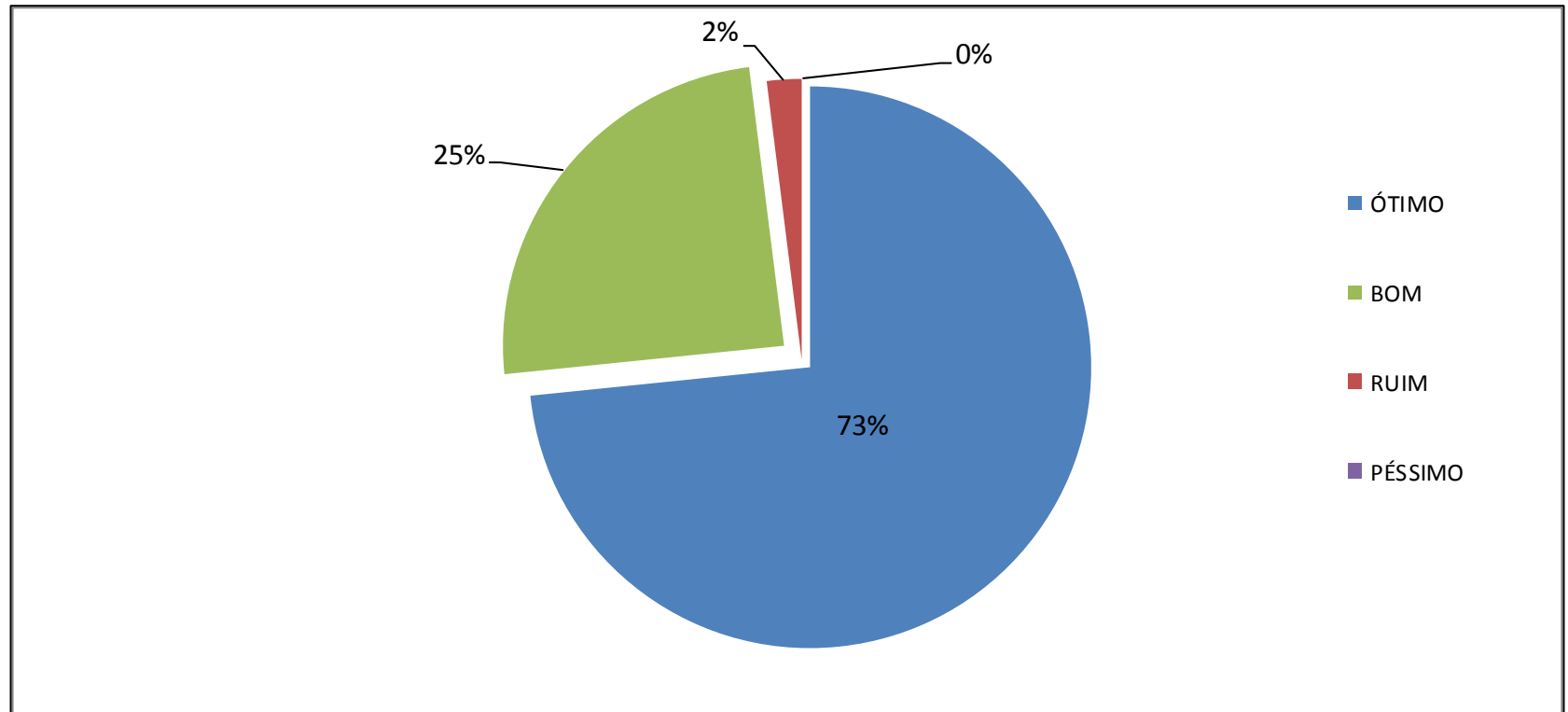
## Pesquisa de Satisfação de Usuários e Acompanhantes no Parto e Nascimento

### TABULAÇÃO - PESQUISA DE SATISFAÇÃO - USUÁRIOS E ACOMPANHANTES - PARTO SEGURO

		ÓTIMO	BOM	RUIM	PÉSSIMO	
1	<b>Na Admissão/ acolhimento/ observação GO</b>					
	Técnico de Enfermagem	295	99	8	0	402
	Enfermeiro	299	69	6	0	374
	Médico	296	81	5	0	382
	<b>TOTAL DE RESPOSTAS</b>	890	249	19	0	
	<b>SATISFEITOS (ÓTIMO E BOM)</b>	<b>1139</b>		<b>98,36%</b>		1158
	<b>INSATISFEITOS (REGULAR E RUIM)</b>	<b>19</b>		<b>1,64%</b>		
<b>VERIFICAÇÃO</b>	<b>1158</b>		<b>100%</b>			
2	<b>No Pré Parto durante o trabalho de parto</b>					
	Técnico de Enfermagem	304	78	4	0	386
	Enfermeiro	268	67	2	1	338
	Médico	294	74	1	1	370
	Médico Pediatra	485	104	5	1	595
	<b>TOTAL DE RESPOSTAS</b>	1351	323	12	3	
	<b>SATISFEITOS (ÓTIMO E BOM)</b>	<b>1674</b>		<b>99,11%</b>		1689
<b>INSATISFEITOS (REGULAR E RUIM)</b>	<b>15</b>		<b>0,89%</b>			
<b>VERIFICAÇÃO</b>	<b>1689</b>		<b>100%</b>			
3	<b>Sala de Parto durante o parto</b>	125	15	1	0	
	Técnico de Enfermagem	320	73	1	0	394
	Enfermeiro	316	65	1	0	382
	Médico	298	66	1	1	366
	Médico Pediatra	666	105	4	0	775
	<b>TOTAL DE RESPOSTAS</b>	1600	309	7	1	
	<b>SATISFEITOS (ÓTIMO E BOM)</b>	<b>1909</b>		<b>99,58%</b>		1917
<b>INSATISFEITOS (REGULAR E RUIM)</b>	<b>8</b>		<b>0,42%</b>			
<b>VERIFICAÇÃO</b>	<b>1917</b>		<b>100%</b>			
4	<b>Como você avalia as informações e orientações recebidas</b>					
	Técnico de Enfermagem	300	100	4	0	404
	Enfermeiro	301	78	1	1	381
	Médico	295	78	6	2	381
	Médico Pediatra	286	77	4	1	368
	<b>TOTAL DE RESPOSTAS</b>	1182	333	15	4	
	<b>SATISFEITOS (ÓTIMO E BOM)</b>	<b>1515</b>		<b>98,76%</b>		1534
<b>INSATISFEITOS (REGULAR E RUIM)</b>	<b>19</b>		<b>1,24%</b>			
<b>VERIFICAÇÃO</b>	<b>1534</b>		<b>100%</b>			
GERAL	<b>TOTAL GERAL</b>	5023	1214	53	8	<b>TOTAL DE RESPOSTAS</b>
	<b>SATISFAÇÃO (ÓTIMO E BOM)</b>	<b>6237</b>		<b>99,03%</b>		6298
	<b>INSATISFAÇÃO (REGULAR E RUIM)</b>	<b>61</b>		<b>0,97%</b>		
	<b>VERIFICAÇÃO</b>	<b>6298</b>		<b>100%</b>		



## Pesquisa de Satisfação de Usuários e Acompanhantes no Parto e Nascimento Técnico de Enfermagem na Admissão/ acolhimento/ observação GO

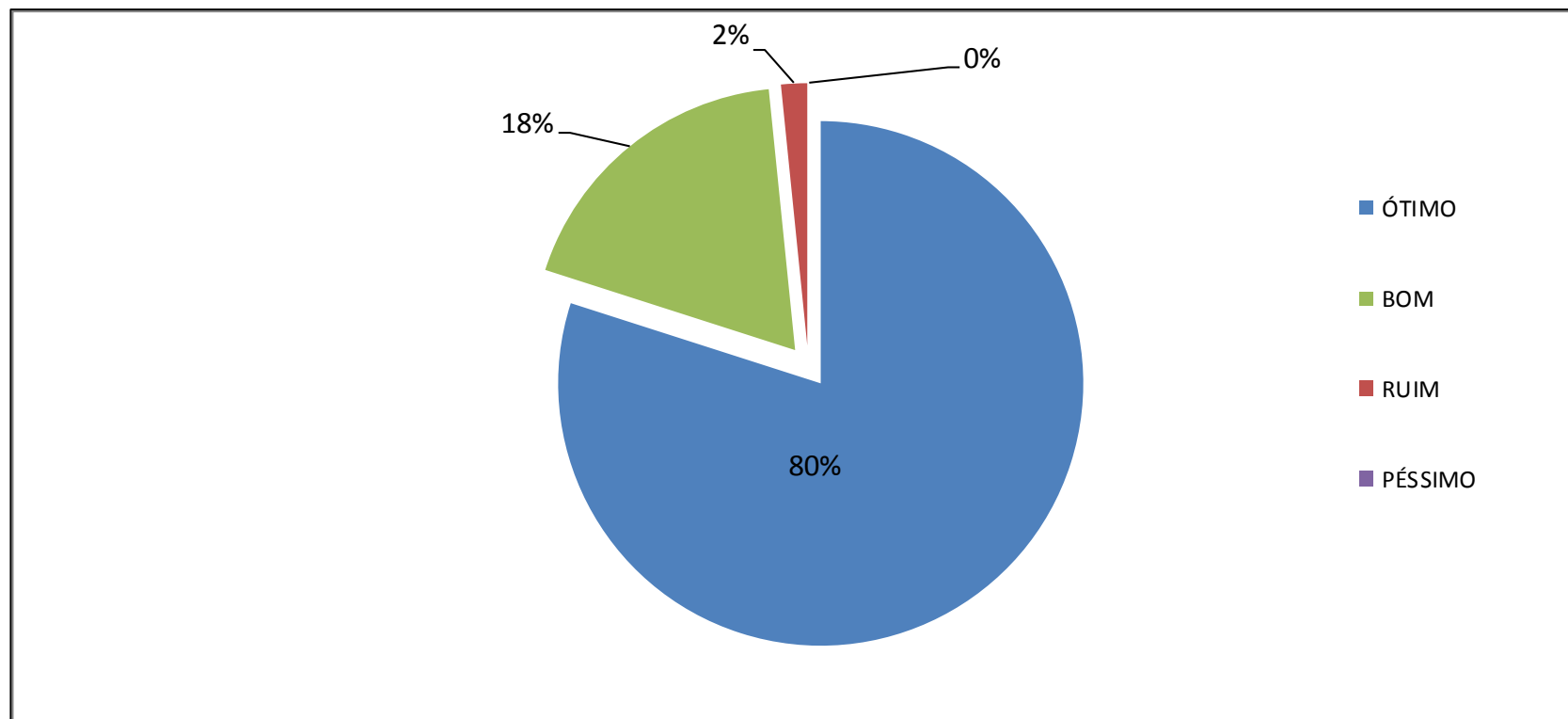


Fonte: Relatório mensal de indicadores das supervisoras de enfermagem nos hospitais com Parto Seguro.

Mês de Referência: Abril 2018.

OBS: Neste gráfico são considerados apenas os hospitais que realizam a pesquisa de satisfação referente a assistência do Parto Seguro à Mãe Paulistana : Alípio Correia Netto, Fernando Mauro, José Hungria, Waldomiro de Paula e Tide Setúbal.

### Pesquisa de Satisfação de Usuários e Acompanhantes no Parto e Nascimento Enfermeiro Obstetra na Admissão/ acolhimento/ observação GO

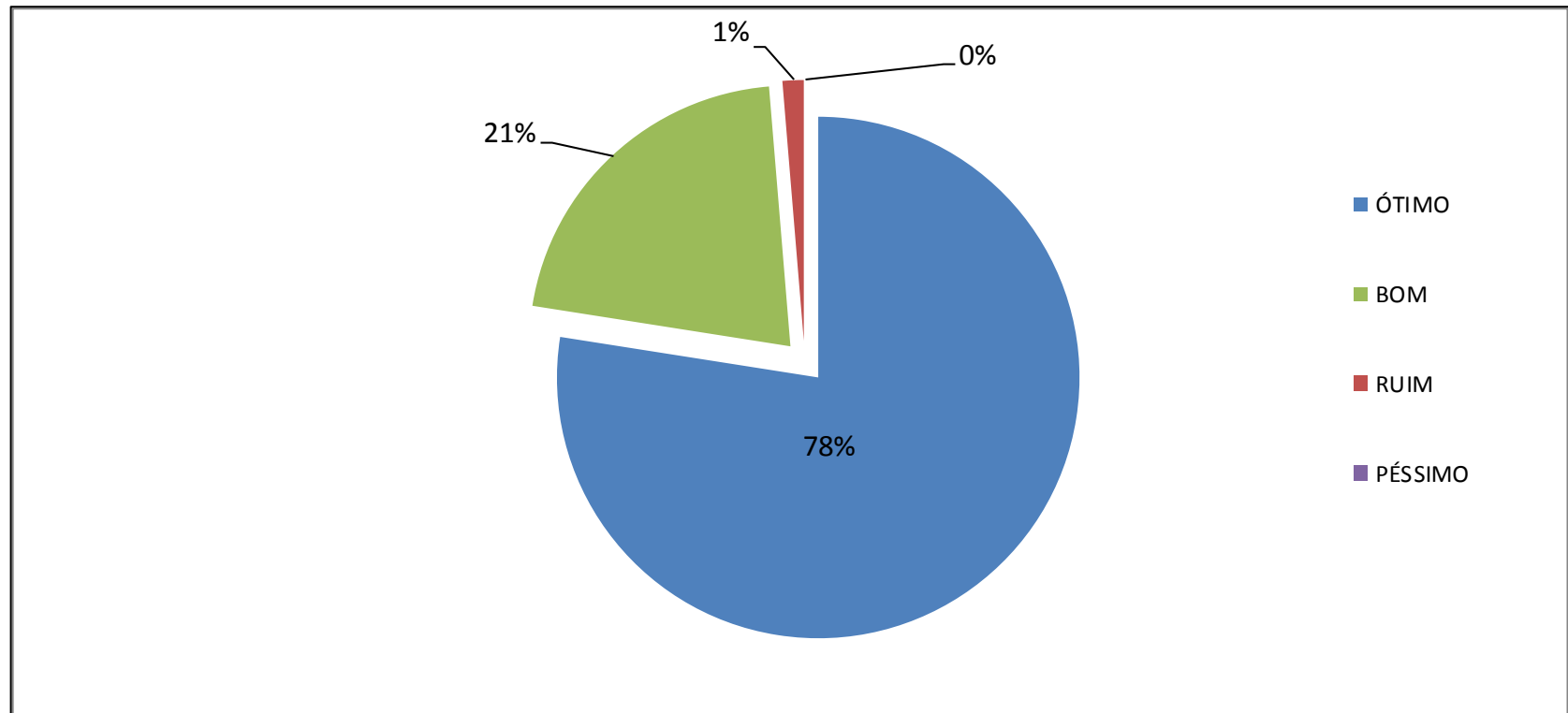


Fonte: Relatório mensal de indicadores das supervisoras de enfermagem nos hospitais com Parto Seguro.

Mês de Referência: Abril 2018.

OBS: Neste gráfico são considerados apenas os hospitais que realizam a pesquisa de satisfação referente a assistência do Parto Seguro à Mãe Paulistana : Alípio Correia Netto, Fernando Mauro, José Hungria, Waldomiro de Paula e Tide Setúbal.

## Pesquisa de Satisfação de Usuários e Acompanhantes no Parto e Nascimento Médico Obstetra na Admissão/ acolhimento/ observação GO

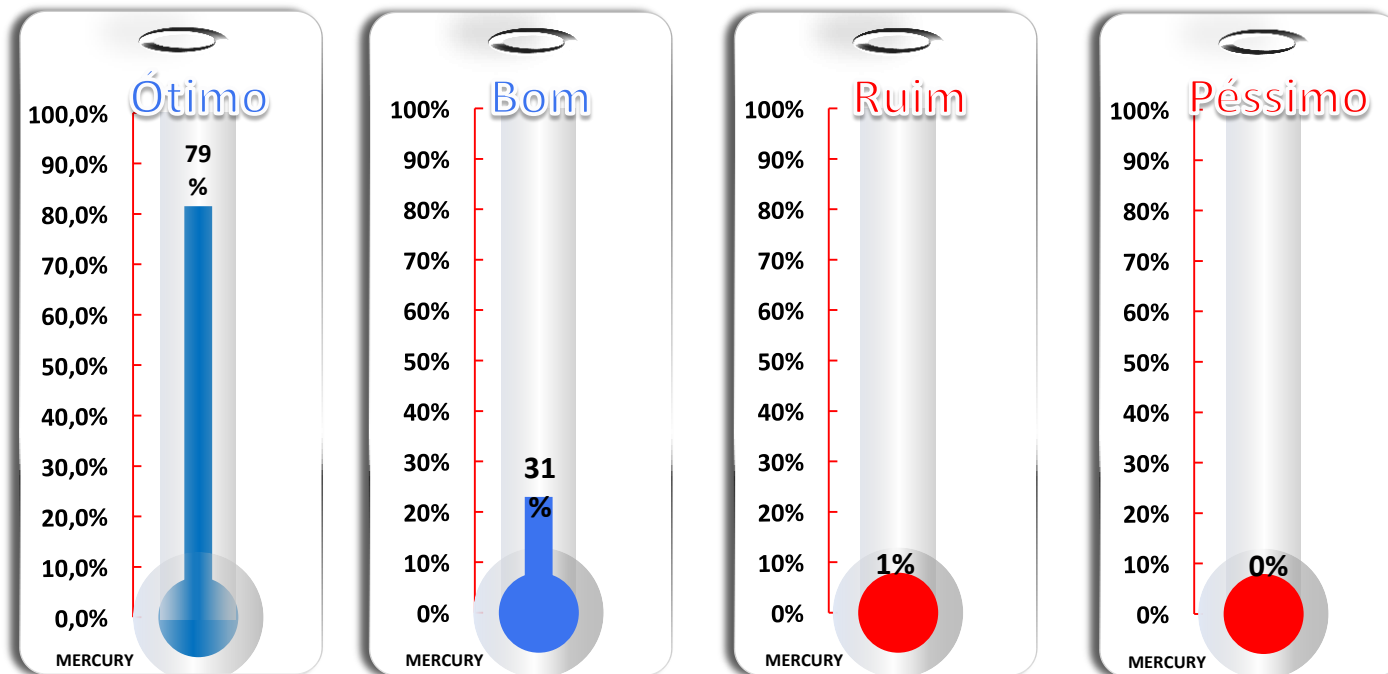


Fonte: Relatório mensal de indicadores das supervisoras de enfermagem nos hospitais com Parto Seguro.

Mês de Referência: Abril 2018.

OBS: Neste gráfico são considerados apenas os hospitais que realizam a pesquisa de satisfação referente a assistência do Parto Seguro à Mãe Paulistana : Alípio Correia Netto, Fernando Mauro, José Hungria, Waldomiro de Paula e Tide Setúbal.

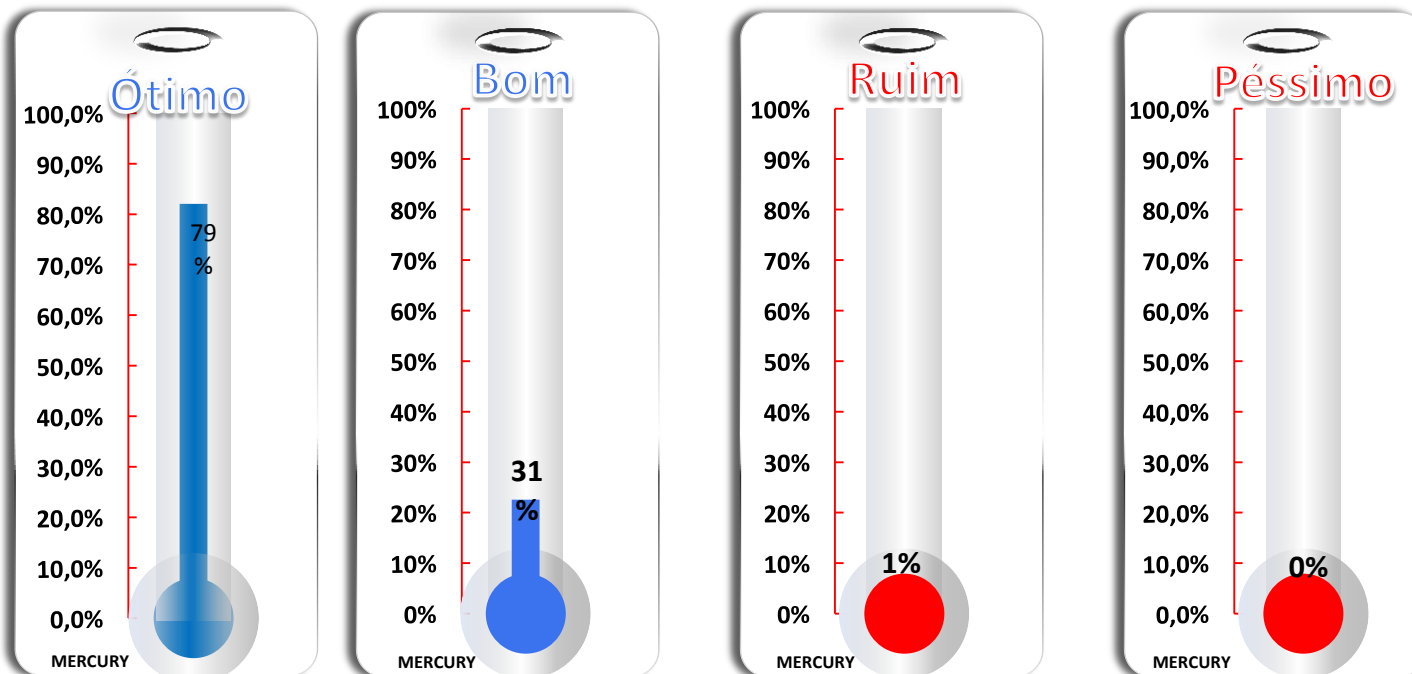
## Pesquisa de Satisfação de Usuários e Acompanhantes no Parto e Nascimento Técnico de Enfermagem no Pré Parto durante o trabalho de parto



Fonte: Relatório mensal de indicadores das supervisoras de enfermagem nos hospitais com Parto Seguro.

Mês de Referência: Abril 2018.

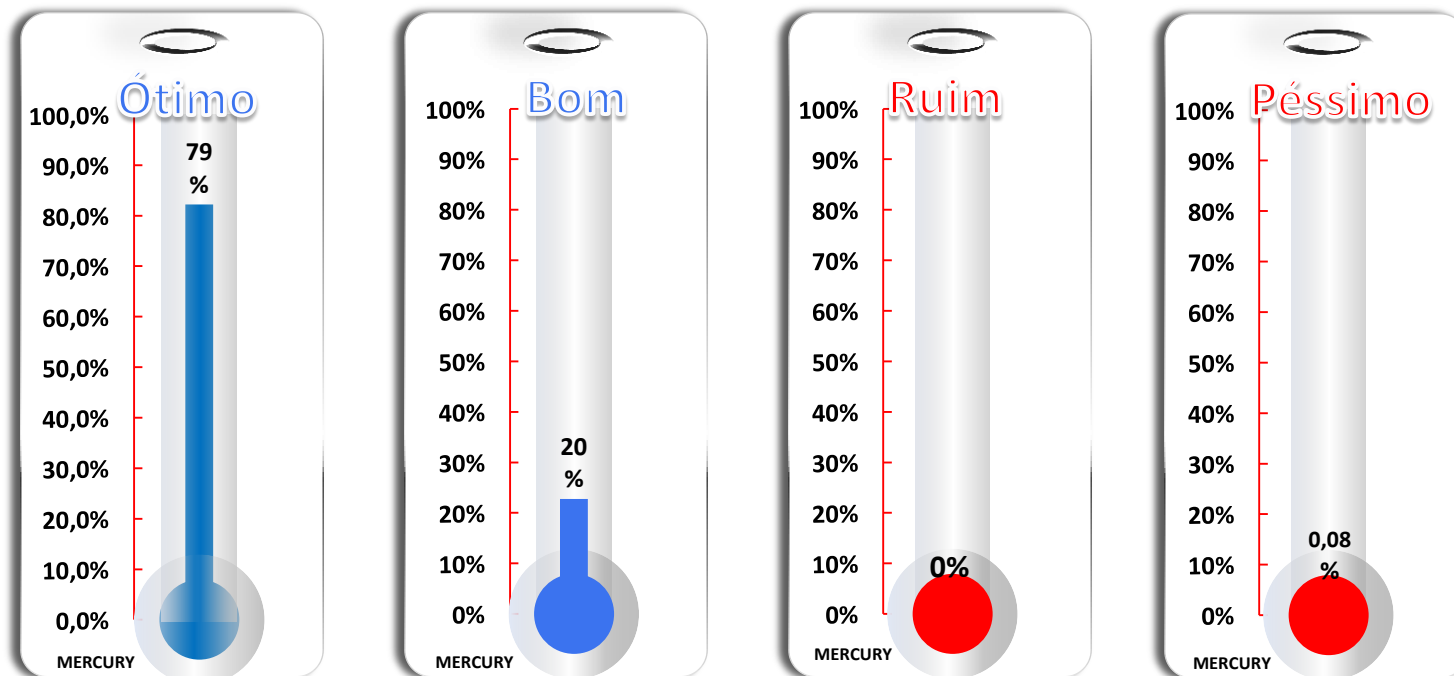
## Pesquisa de Satisfação de Usuários e Acompanhantes no Parto e Nascimento Enfermeiro Obstetra no Pré Parto durante o trabalho de parto



Fonte: Relatório mensal de indicadores das supervisoras de enfermagem nos hospitais com Parto Seguro.

Mês de Referência: Abril 2018.

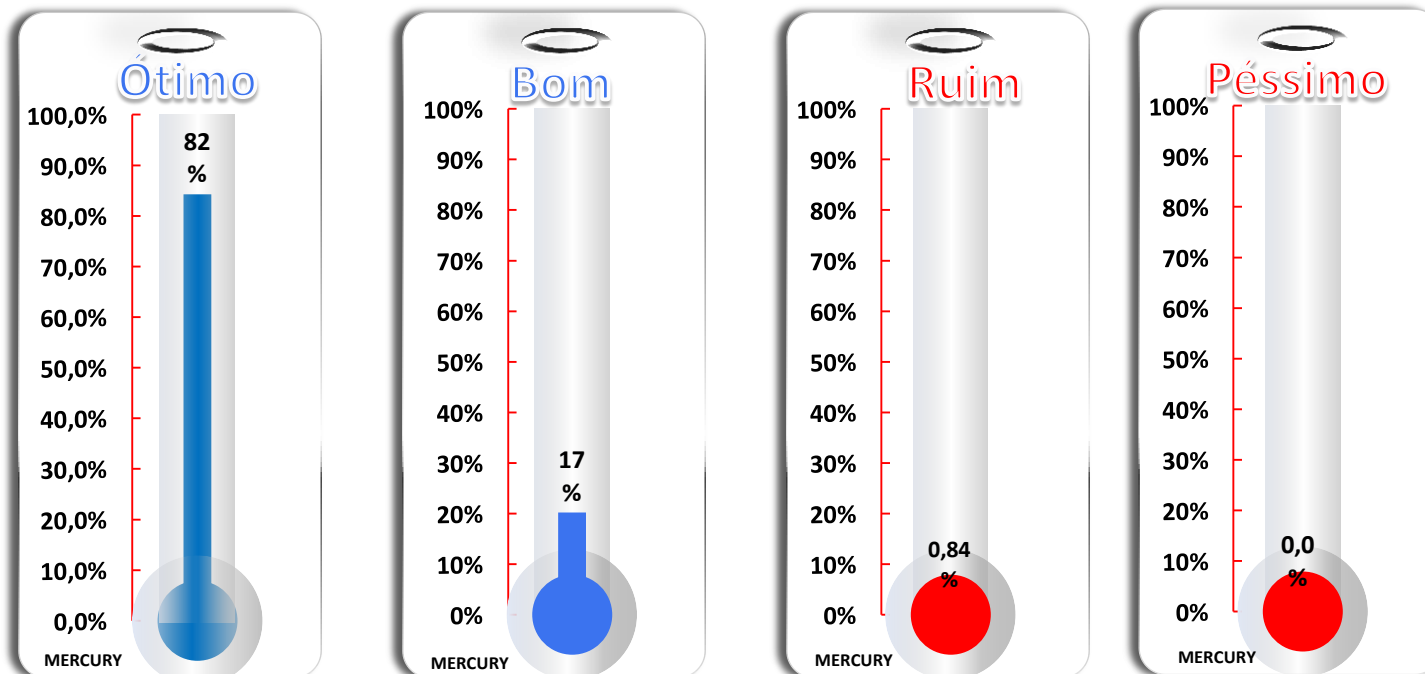
## Pesquisa de Satisfação de Usuários e Acompanhantes no Parto e Nascimento Médico Obstetra no Pré Parto durante o trabalho de parto



Fonte: Relatório mensal de indicadores das supervisoras de enfermagem nos hospitais com Parto Seguro.

Mês de Referência: Abril 2018.

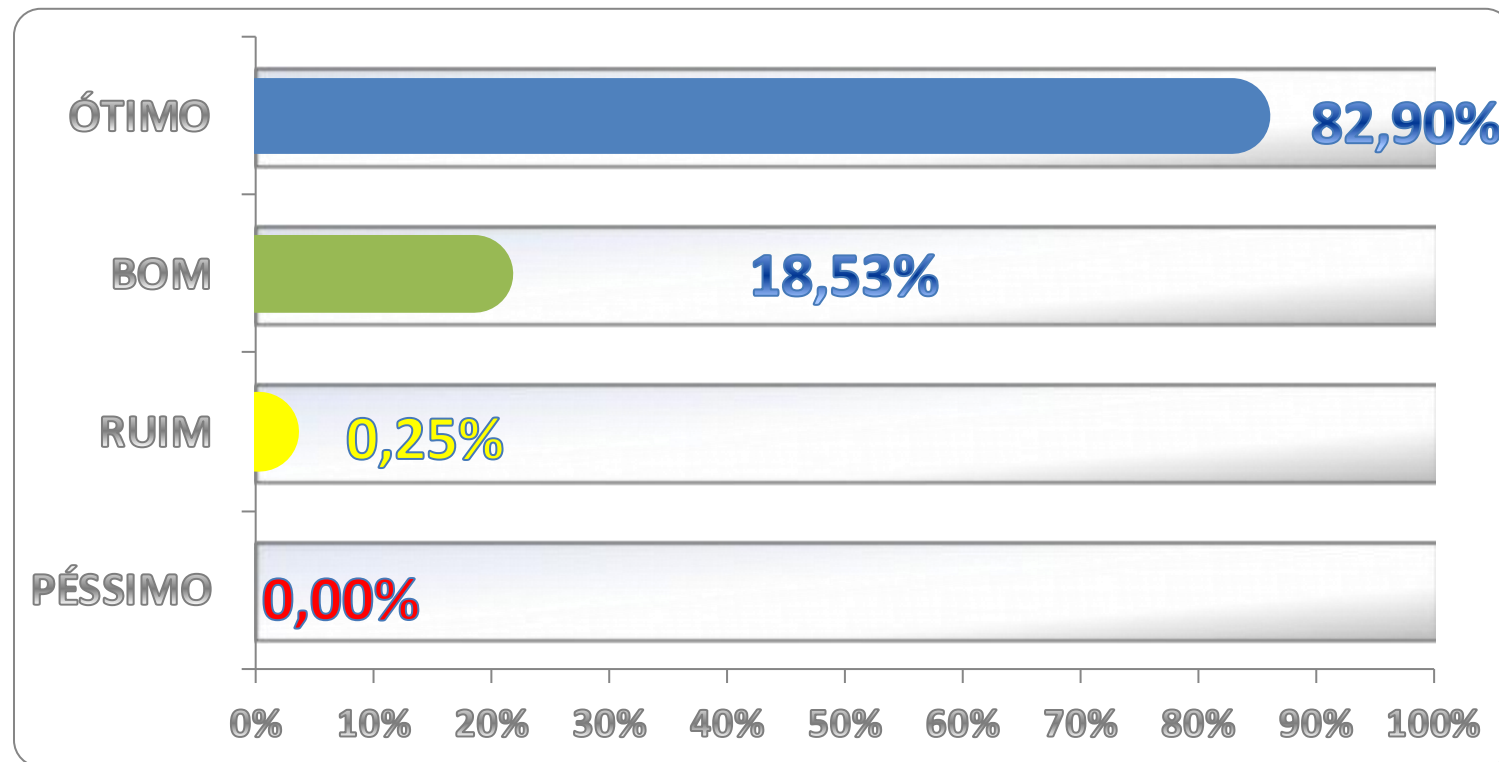
## Pesquisa de Satisfação de Usuários e Acompanhantes no Parto e Nascimento Médico Neonatologista no Pré Parto durante o trabalho de parto



Fonte: Relatório mensal de indicadores das supervisoras de enfermagem nos hospitais com Parto Seguro.

Mês de Referência: Abril 2018.

## Pesquisa de Satisfação de Usuários e Acompanhantes no Parto e Nascimento Técnico de Enfermagem na Sala de Parto durante o parto

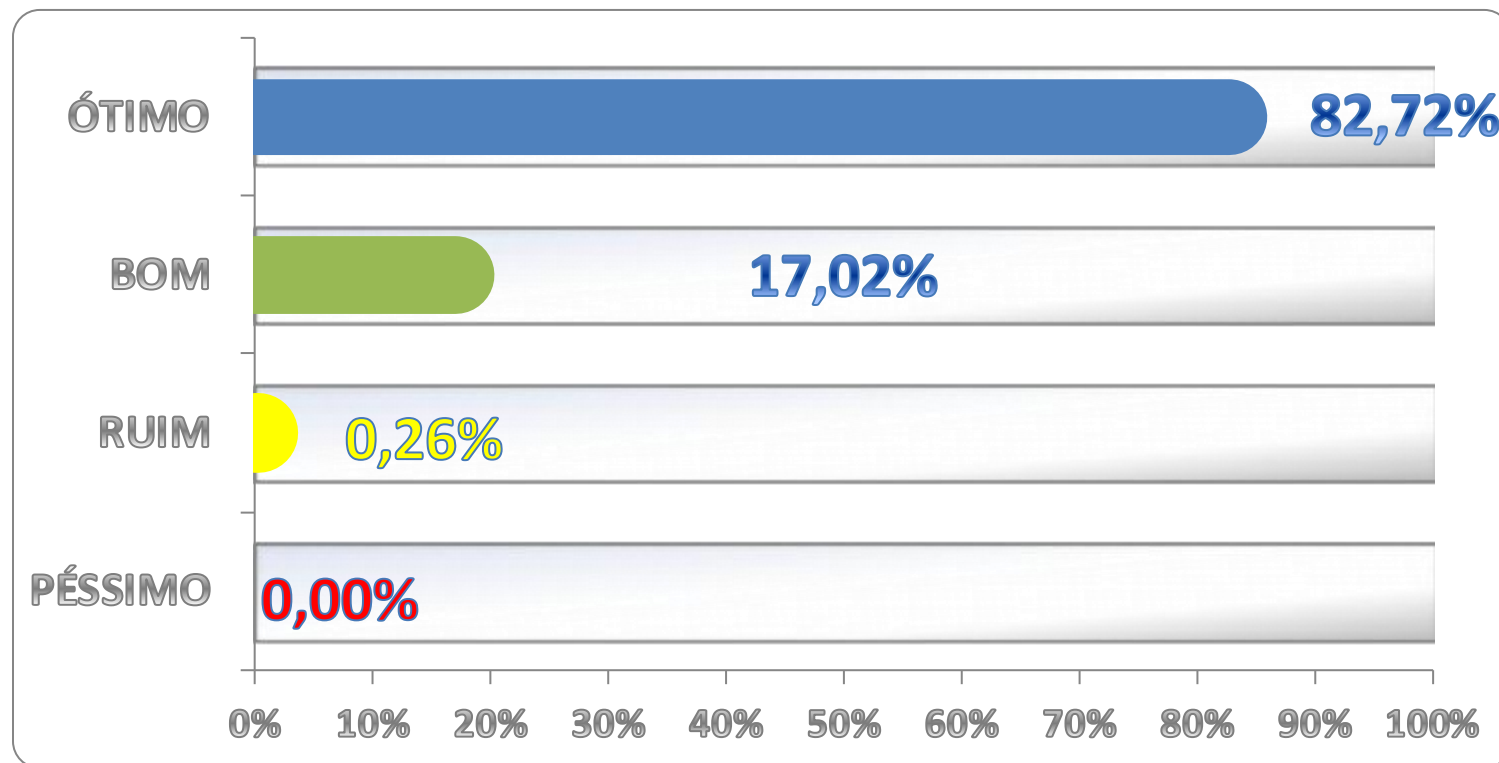


Fonte: Relatório mensal de indicadores das supervisoras de enfermagem nos hospitais com Parto Seguro.

Mês de Referência: Abril 2018.



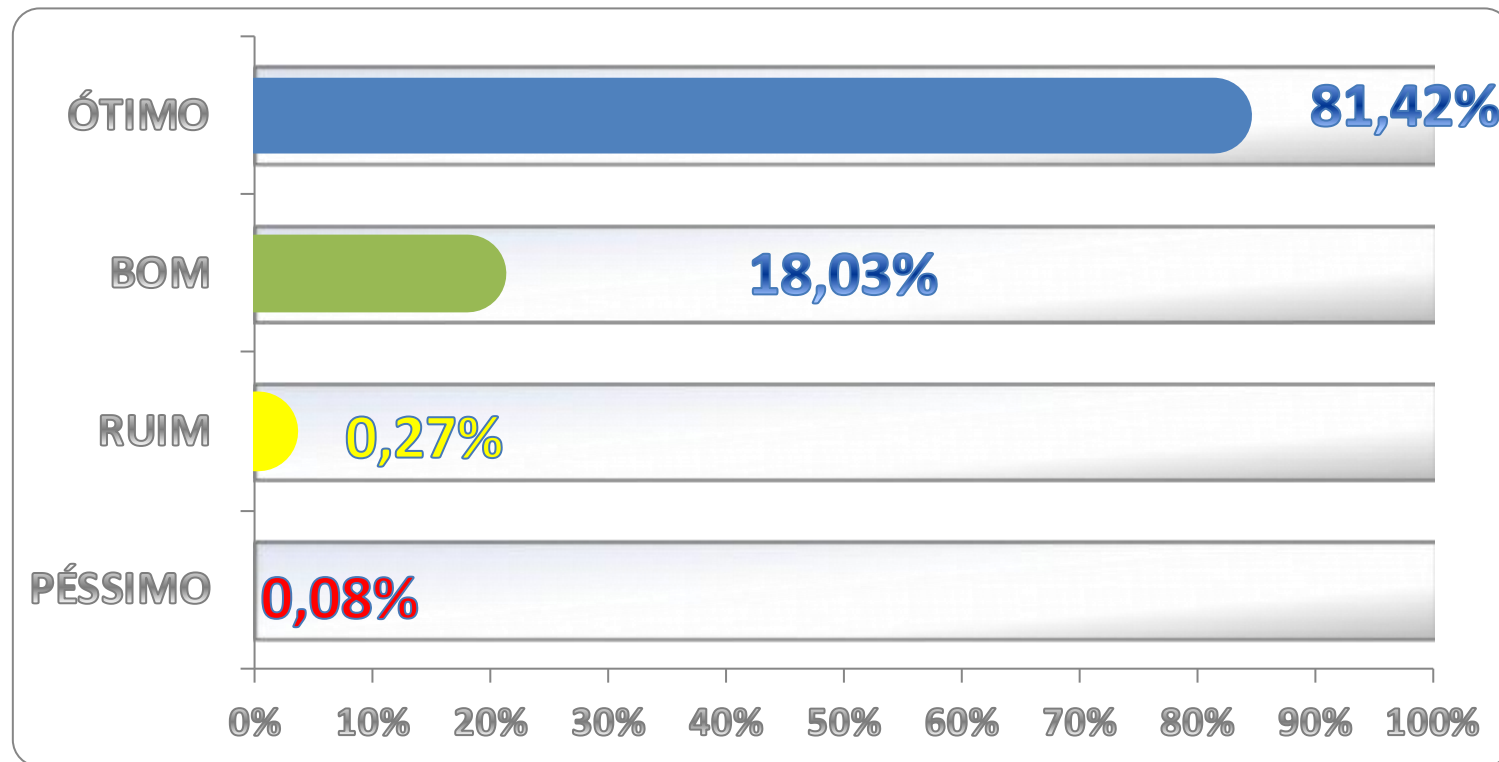
## Pesquisa de Satisfação de Usuários e Acompanhantes no Parto e Nascimento Enfermeiro Obstetra Sala de Parto durante o parto



Fonte: Relatório mensal de indicadores das supervisoras de enfermagem nos hospitais com Parto Seguro.

Mês de Referência: Abril 2018.

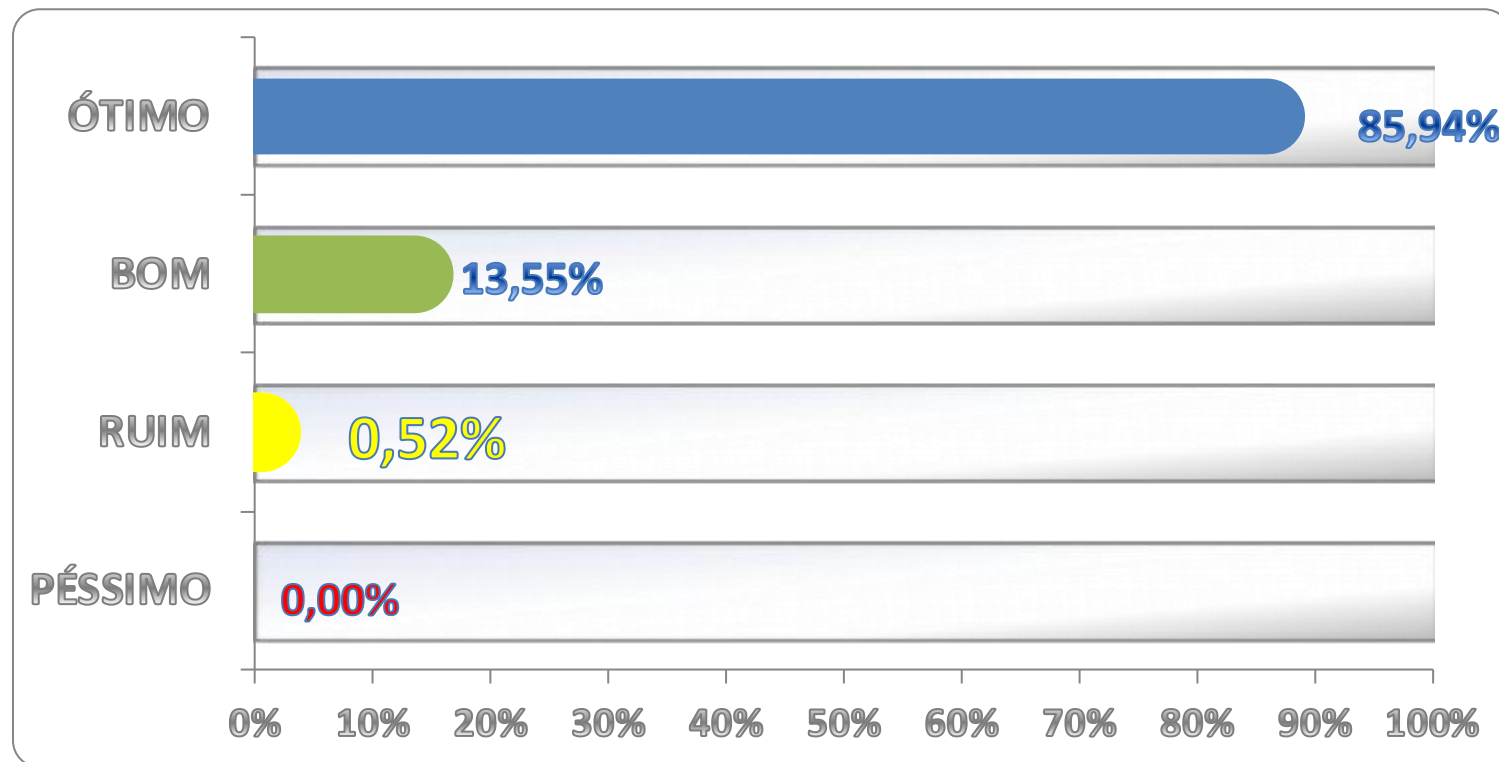
## Pesquisa de Satisfação de Usuários e Acompanhantes no Parto e Nascimento Médico Obstetra na Sala de Parto durante o parto



Fonte: Relatório mensal de indicadores das supervisoras de enfermagem nos hospitais com Parto Seguro.

Mês de Referência: Abril 2018.

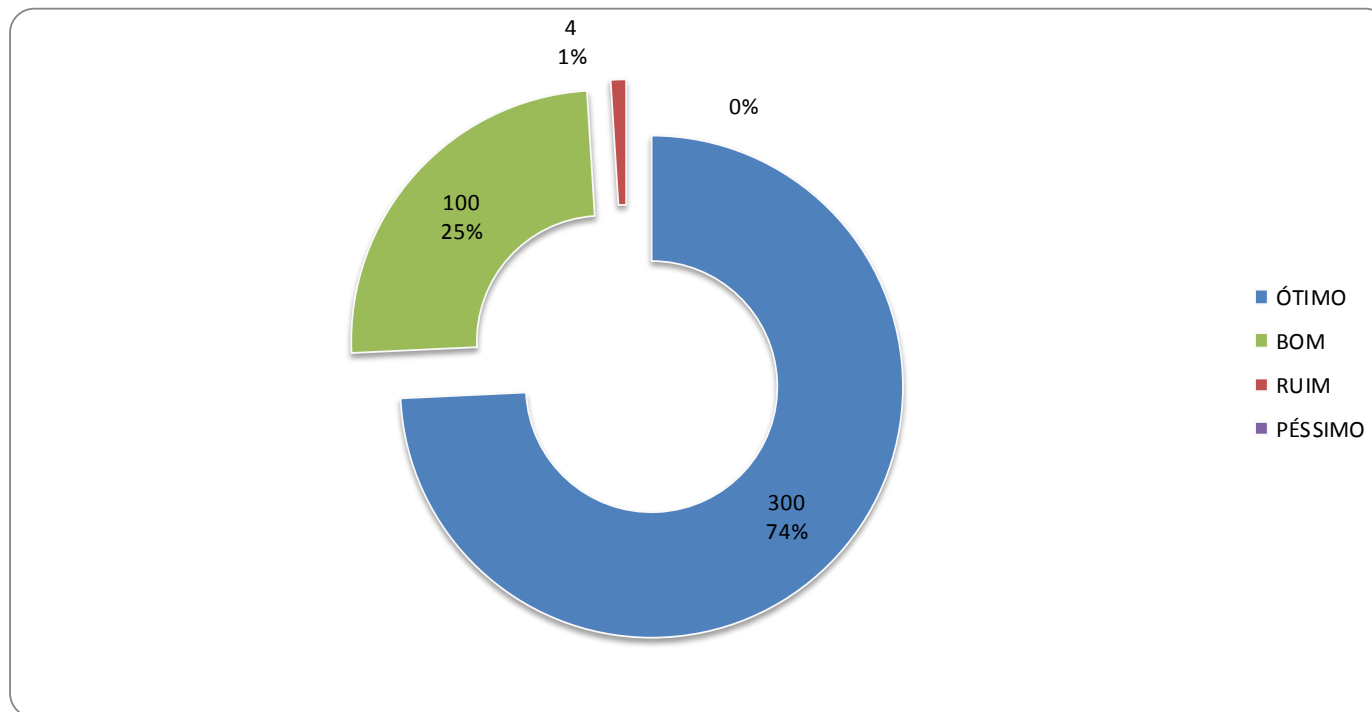
## Pesquisa de Satisfação de Usuários e Acompanhantes no Parto e Nascimento Médico Neonatologista na Sala de Parto durante o parto



Fonte: Relatório mensal de indicadores das supervisoras de enfermagem nos hospitais com Parto Seguro.

Mês de Referência: Abril 2018.

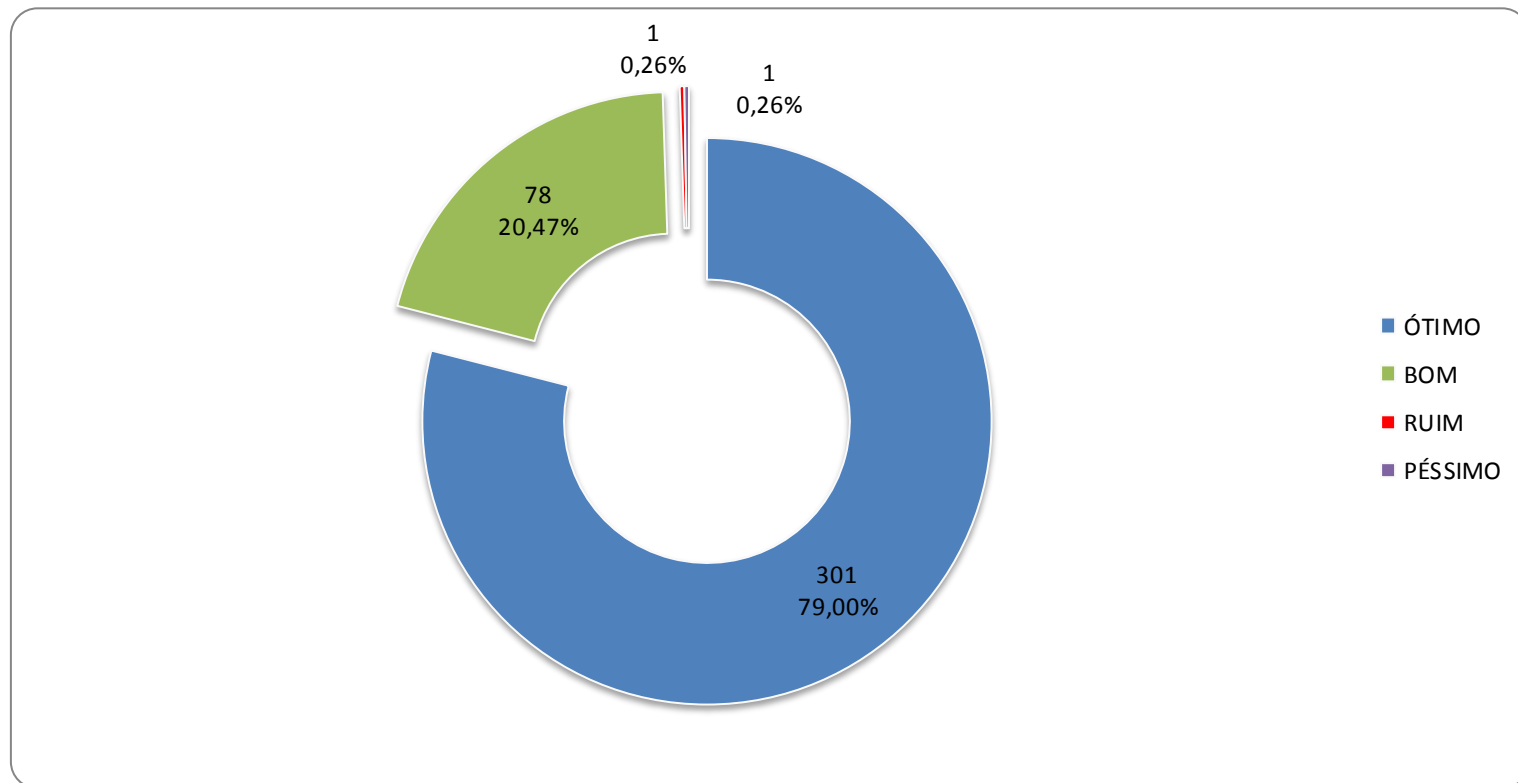
## Pesquisa de Satisfação de Usuários e Acompanhantes no Parto e Nascimento Como você avalia as informações e orientações recebidas do Técnico de Enfermagem



Fonte: Relatório mensal de indicadores das supervisoras de enfermagem nos hospitais com Parto Seguro.

Mês de Referência: Abril 2018.

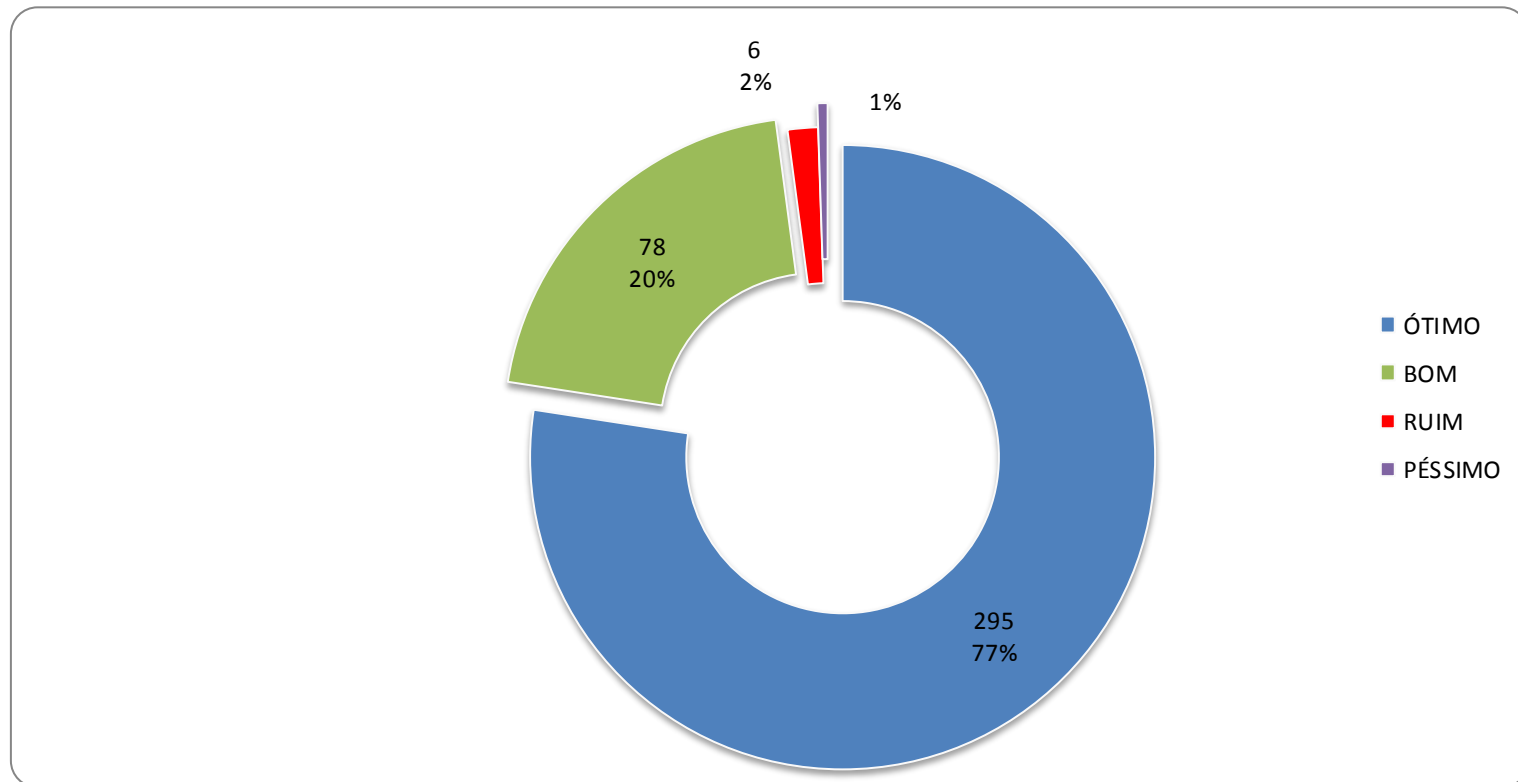
## Pesquisa de Satisfação de Usuários e Acompanhantes no Parto e Nascimento Como você avalia as informações e orientações recebidas do Enfermeiro Obstetra



Fonte: Relatório mensal de indicadores das supervisoras de enfermagem nos hospitais com Parto Seguro.

Mês de Referência: Abril 2018.

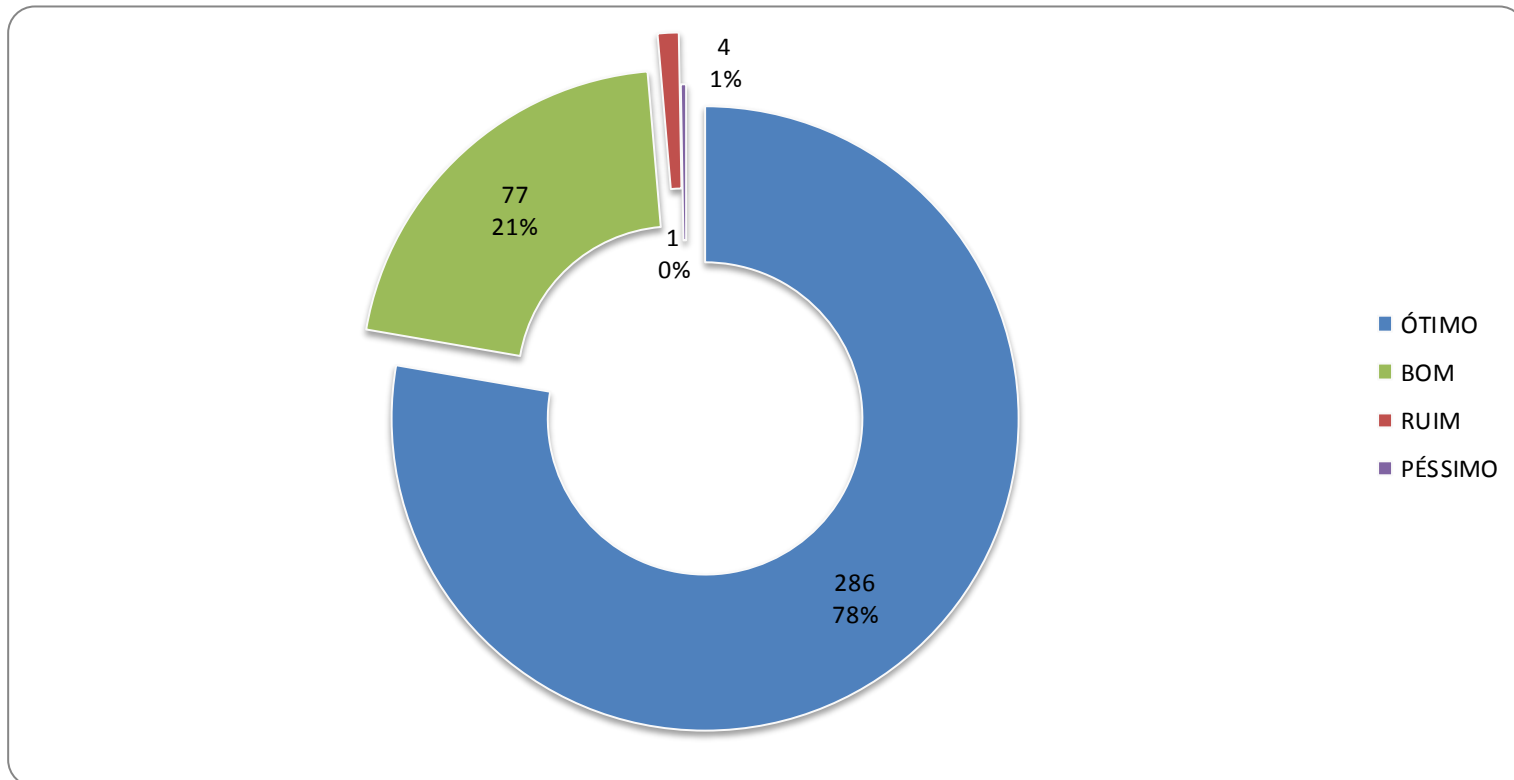
## Pesquisa de Satisfação de Usuários e Acompanhantes no Parto e Nascimento Como você avalia as informações e orientações recebidas do Médico Obstetra



Fonte: Relatório mensal de indicadores das supervisoras de enfermagem nos hospitais com Parto Seguro.

Mês de Referência: Abril 2018.

## Pesquisa de Satisfação de Usuários e Acompanhantes no Parto e Nascimento Como você avalia as informações e orientações recebidas do Médico Neonatologista



Fonte: Relatório mensal de indicadores das supervisoras de enfermagem nos hospitais com Parto Seguro.

Mês de Referência: Abril 2018.

## Pesquisa de Satisfação de Usuários e Acompanhantes no Parto e Nascimento

### Manifestações espontâneas

Item Avaliado: Conforto

Data: 11/04/2018

Local: Hospital José Hungria

Paciente D.S.S

Manifestação: “Poderia ter um conforto mínimo para paciente como travesseiro, toalhas de banho, televisão nos quartos, banheiro adequado que o ralo não transborde e chuveiro quentinho.”

Item Avaliado: Orientações

Data: 15/04/2018

Local: Hospital Alípio Correa Netto

Paciente N.R.G.S

Manifestação: “Alguns enfermeiros são super grossos nos tratam super mal e tem uns que são uns amores. Os médicos não te explicam nada.”

Item Avaliado: Sugestões

Data: 19/04/2018

Local: Hospital Alípio Correa Netto

Paciente G.

Manifestação: “Aumentar os leitos para maior conforto dos pacientes.”



## **Pesquisa de Satisfação de Usuários e Acompanhantes no Parto e Nascimento Manifestações espontâneas**

Item Avaliado: Sugestões

Data: 16/04/2018

Local: Hospital Fernando Mauro Pires da Rocha

Paciente D.N.B

Manifestação: “Menos demora para subir para o quarto com o bebê.”

Item Avaliado: Sugestões

Data: 19/04/2018

Local: Hospital Alípio Correa Netto

Paciente G.

Manifestação: “Aumentar os leitos para maior conforto dos pacientes.”

Item Avaliado: Sugestões

Data: 25/04/2018

Local: Hospital Alípio Correa Netto

Paciente E.M.N.S

Manifestação: “Melhorar o atendimento no pronto socorro.”

INDICADORES DE AVALIAÇÃO DOS SERVIÇOS - REFERÊNCIA ABRIL / 2018

HOSPITAL MUNICIPAL	ACOLHIMENTOS	PLANO INDIVIDUAL DE PARTO	OBSERVAÇÃO	INTERNAÇÕES	TAXA DE CESARIANAS %	TAXA DE CESARIANAS EM PRIMÍPARAS %	PARTOS EM ADOLESCENTES	PARTO REFERENCIA	MONITORAMENTO DAS ORIENTAÇÕES ÀS GESTANTES CONTACTADAS POR BUSCA ATIVA %	TAXA DE RETORNO AO HOSPITAL DE REFERÊNCIA AO PARTO (BUSCA ATIVA RETORNO)	ROTURA ARTIFICIAL DA MEMBRANA	PARTO DE MULHERES PORTADORAS DE ALGUMA DEFICIÊNCIA	GESTÃO DE ALTO RISCO	MONITORAMENTO POR PARTOGRAMA %	TAXA DE ACOMPANHANTES NO TRABALHO DE PARTO %	INÍCIO ESPONTÂNEO DO TRABALHO DE PARTO	COBERTURA PROFILÁTICA AO EGB + %	TOTAL DE PARTOS CPN E PP	TRANSFERÊNCIAS PARA OUTRO SETOR	PARTOS NORMAIS COM OCTOCINA NO 2º ESTÁGIO	POSICÕES DE PARTO NÃO SUPINA	TAXA GERAL DE EPISIOTOMIA %	TAXA DE EPISIOTOMIA EM PRIMÍPARAS %	PARTOS NORMAIS REALIZADO PELA ENFERMEIRA OBSTETRA (TOTAL DE PARTO NORMAIS)	PARTOS NORMAIS REALIZADO PELA ENFERMEIRA OBSTETRA (TOTAL DE PARTO)	ACOMPANHAMENTO DA CONTRIBUIÇÃO ABSOLUTA DOS 2 PRIMEIROS GRUPOS PREDOMINANTES DA CLASSIFICAÇÃO DE ROBSON PARA A TAXA DE CESÁREA
ALÍPIO CORREA NETO	553	423	0,00%	20,55%	32,41%	28,10%	15,83%	71,61%	52,70%	99,22%	24,40%	1,01%	48,99%	93,36%	98,25%	68,50%	87,50%	18,32%	15,79%	24,91%	95,80%	11,52%	22,73%	72,14%	47,49%	50,00%
DR. FERNANDO MAURO PIRES	461	265	0,00%	14,66%	37,07%	33,73%	16,25%	67,51%	22,34%	81,06%	32,55%	0,00%	10,53%	88,58%	85,16%	83,23%	92,00%	23,44%	3,13%	20,73%	90,26%	9,64%	24,11%	55,31%	34,55%	50,00%
DR. JOSÉ SOARES HUNGRIA	241	111	1,66%	10,91%	36,97%	29,41%	26,89%	79,83%	75,21%	95,59%	27,27%	0,84%	20,17%	96,25%	94,87%	82,02%	71,43%	NR	NR	37,33%	97,22%	3,75%	8,33%	93,15%	57,14%	50,00%
DR. PROF. WALDOMIRO DE PAULA	364	278	0,00%	17,09%	40,50%	42,57%	17,20%	46,95%	88,59%	88,00%	23,08%	0,36%	16,85%	91,06%	96,61%	83,33%	100,00%	NR	NR	10,24%	100,00%	2,89%	3,45%	97,59%	58,06%	50,00%
IGNÁCIO PROENÇA DE GOUVEA	144	100	0,00%	12,68%	30,19%	34,55%	7,55%	40,57%	89,35%	51,16%	27,12%	0,00%	55,66%	97,33%	95,89%	57,14%	100,00%	70,27%	0,00%	13,51%	100,00%	9,88%	22,22%	98,65%	68,87%	50,00%
PROF. MÁRIO DEGNI	293	267	0,00%	12,73%	31,60%	31,52%	15,57%	41,98%	26,63%	80,00%	23,02%	0,00%	54,25%	92,26%	92,26%	84,18%	85,00%	NR	NR	22,07%	95,74%	19,33%	41,27%	93,01%	62,74%	50,00%
TIDE SETUBAL	323	290	0,31%	11,37%	22,05%	17,14%	14,36%	53,85%	72,86%	93,75%	22,73%	3,08%	17,44%	93,55%	95,42%	82,56%	73,91%	45,70%	0,00%	17,11%	98,67%	5,06%	12,07%	93,38%	72,31%	50,00%
VILA NOVA CACHOERINHA	NR	NR	NR	NR	NR	0,00%	13,78%	80,10%	NR	NR	13,64%	0,00%	20,41%	0,00%	93,62%	82,13%	88,89%	53,47%	6,49%	9,69%	98,44%	1,70%	8,62%	81,63%	27,97%	NR
SERVIDOR PÚBLICO MUNICIPAL	NR	NR	NR	NR	NR	NR	10,08%	NR	NR	NR	46,15%	0,00%	NR	NR	84,75%	91,43%	92,86%	NR	NR	51,92%	23,26%	NR	NR	15,56%	5,88%	NR
TOTAL (Nº) /	2.379	1.734	0,00%	14,83%	33,82%	31,55%	15,62%	59,73%	54,71%	86,83%	25,58%	0,58%	30,04%	79,97%	93,11%	79,19%	88,65%	42,24%	6,07%	20,16%	91,38%	8,46%	21,30%	80,49%	46,46%	50,00%
MÉDIA DOS HM %																										

INDICADORES DE AVALIAÇÃO DOS SERVIÇOS - REFERÊNCIA ABRIL/2018

HOSPITAL MUNICIPAL	LACERAÇÕES PERINEAS 1º e 2º grau	LACERAÇÕES PERINEAS 3º e 4º grau	PESO 4000	PRESENCIA DE ACOMPANHANTE NO PARTO %	TOTAL DE MASCIDOS VIVOS >4IS	TAXA DE RN COM APGR <7 NOS 5º MINUTO	TAXA DE RN ENCAMINHADOS PARA A UTI NEONATAL COM IGUAL OU SUPERIOR A 37 SEMANAS %	PROMOÇÃO DO CONTATO PELE A PELE %	PERCENTUAL DE CLAMPAMENTO TARDE DO CORDÃO UMBILICAL EM RECEM-NASCIDOS EM BOAS CONDIÇÕES DE PARTO NORMAL %	AVALIAÇÃO DO NEONATAL SOBRE O VENTRE MATERNO	ALEITAMENTO NA PRIMEIRA HORA DE VIDA %	TAXA DE ÓBITO NEONATAL PRECOZE %	ÓBITO RETAL INTRA-UTERINO	MÉDIA DE PERMANÊNCIAS DE PUÉRPERAS %	TAXA DE INFECÇÃO RELATIVA AO PARTO NORMAL %	TAXA DE INFECÇÃO PARTO CESÁREO %	ÓBITO MATERNO	TAXA DE AUDITORIA EM PRONTUÁRIO %	PRONTUÁRIOS INCOMPLETOS	PUÉRPERAS QUE RECEBERAM HEMOTRANSFUSÃO	MULHERES COM PRÉ-ECLÂMPSIA QUE UTILIZARAM INSOLA	Nº de temas diferentes ministrados em cada hospital
ALÍPIO CORREA NETO	53,90%	0,00%	4,53%	97,20%	0,00%	0,76%	1,99%	85,67%	96,23%	18,18%	99,15%	2,52%	1,76%	0,00	0,00%	0,00%	0,00%	6,78%	66,67%	1,26%	87,50%	2
DR. FERNANDO MAURO PIRES	51,64%	1,09%	3,87%	90,72%	0,68%	0,46%	0,26%	75,07%	95,87%	7,79%	100,00%	9,11%	1,60%	0,00	0,00%	1,23%	0,00%	2,29%	380,00%	0,92%	75,00%	4
DR. JOSÉ SOARES HUNGRIA	61,33%	0,00%	3,39%	92,37%	0,00%	0,85%	0,92%	99,03%	100,00%	59,32%	99,04%	0,00%	0,84%	2,0	0,00%	2,27%	0,00%	26,05%	29,03%	1,68%	100,00%	1
DR. PROF. WALDOMIRO DE PAULA	43,37%	0,00%	3,58%	95,27%	0,00%	0,72%	0,79%	99,61%	88,89%	30,56%	100,00%	14,34%	0,72%	0,00	0,00%	0,00%	0,00%	10,75%	100,00%	1,08%	100,00%	0
IGNÁCIO PROENÇA DE GOUVEA	51,35%	0,00%	1,90%	94,17%	0,00%	0,95%	5,88%	100,00%	100,00%	75,00%	100,00%	9,52%	0,94%	0,00	0,00%	0,00%	0,00%	10,38%	81,82%	0,00%	0,00%	2
PROF. MÁRIO DEGNI	48,97%	0,69%	5,24%	91,13%	0,48%	0,95%	1,02%	98,91%	92,78%	39,62%	95,53%	0,00%	0,94%	0,00	0,00%	0,00%	0,00%	89,62%	0,00%	0,47%	0,00%	1
TIDE SETUBAL	60,53%	0,00%	4,59%	92,39%	3,06%	0,00%	0,56%	95,57%	93,20%	30,25%	98,80%	0,00%	0,00%	2,70	0,00%	0,00%	0,00%	6,67%	61,54%	1,03%	0,00%	3
VILA NOVA CACHOERINHA	47,96%	0,00%	3,57%	93,75%	0,51%	0,00%	0,00%	99,47%	100,00%	97,30%	100,00%	0,00%	NR	0,00	0,00%	NR	0,00%	15,86%	0,00%	NR	NR	2
SERVIDOR PÚBLICO MUNICIPAL	36,54%	0,00%	4,10%	77,48%	0,00%	3,28%	3,88%	73,40%	60,98%	16,67%	97,80%	16,39%	0,00%	NR	0,00%	NR	0,00%	NR	NR	NR	0,00%	3
TOTAL (Nº) / MÉDIA DOS HM %	50,62%	0,25%	4,03%	92,64%	0,53%	0,88%	1,28%	90,06%	94,48%	37,87%	99,12%	5,82%	0,76%	NR	0,07%	0,51%	0,00%	17,64%	46,55%	0,83%	72,00%	2,00

## CONSIDERAÇÕES FINAIS: Descrição das melhorias

### Coordenação

#### Melhorias

- 05/04 - Entrega do Plano Orçamentário na AHM – renovação abril/18 a dez/18 – Termo Aditivo nº 17;
- 10/4 - Reunião para Discutir Objetivos de 2018 – Planejamento Anual;
- 18/04 - Publicação do Termo Aditivo nº 17 no Diário Oficial;
- 19/04 - Entrega de plantas arquitetônicas com estudo de melhorias do espaço físico para o Hospital Dr Fernando Mauro Pires da Rocha;
- 24/04 - Entrega do Plano Orçamentário com aumento de 16 plantões (11 GO dia e 05 GO noite) para o Hospital Vila Nova Cachoeirinha;
- 01/04 - Iniciado implantação do kit de hemorragia pós parto nos hospitais.

#### Eventos e Capacitações

- 04/04 - Colaboradoras do Parto Seguro participam de Oficina com foco na redução da Mortalidade Materna
- 05/04 - Sensibilização em Lean Six Sigma;
- 06/04 - Reunião com Dra. Ângela Rios - Apoiadora da Rede Cegonha – MS;
- 11/04 - Curso de Reanimação Neonatal ministrado pela Dra. Vera na sede do CEJAM;
- 11/04 - Fórum dos Hospitais da Região Sul;
- 12/04 - Capacitação de Inserção de DIU no CEJAM com a participação dos colaboradores dos hospitais;
- 18, 19 e 20/04- Parto Seguro CEJAM realiza 8ª edição do Curso de Manejo e Promoção ao Aleitamento Materno-
- 23/04 - Reunião mensal de Supervisoras no Núcleo do Parto Seguro.
- 23/04 - Iniciados os testes com o link do livro de parto eletrônico.
- 25/04 - Enfermeiras obstetras do CEJAM participam de capacitação sobre partograma ;
- 27/04 - Reunião com as trainees no Parto Seguro, com foco no Trabalho em Equipe, troca de experiências e aula de Classificação de Robson.

## CONSIDERAÇÕES FINAIS:

### A - Descrição das melhorias

#### Alípio

- Disponibilizado vagas para Doulas Voluntárias;
- A equipe do Centro Obstétrico foi parabenizada pela visita da equipe da farmácia do hospital;
- Instalação porta de plástico da sala cirúrgica pela prefeitura, conforme os padrões atuais;
- Discutido horário de visitas na unidade neonatal e retornos de pacientes após alta.
- Em 12/04, ocorreu reunião de diretoria onde foi discutido diminuição de custo e insumos, possibilidade da exclusão do uso de rascunho para DNV, considerando que tais informações constam em prontuário, aguardando aprovação.
- Em 16/04 realizado estudo de caso de duas pacientes com Coordenação Parto Seguro com a equipe multiprofissional, temas abordados: escala médica com os coordenadores (GO / NEO), Check List da OMS e inserção de DIU no pós parto imediato.
- Discutido ações para esclarecer ao preceptor a importância em manter a qualidade da assistência prestada e a humanização do parto.

#### Fernando Mauro

- Realizado treinamento no dia 27/04/18 sobre Aspectos atuais da Prevenção dos defeitos do tubo neural;

#### Hungria

Aprovado pela Diretoria Ações para Implantação da IHAC;

Os horários de visita no Alojamento Conjunto foram conquistados;

Incluído pelo diretor Tardelli, rotina da Supervisão passar vista no Alojamento Conjunto e UTINEO a fim de identificar as melhorias para contribuição à Diretoria;

Conversado com Equipe do Alojamento Conjunto sobre acolhimento as puérperas;

Trabalhado indicador para redução da ocitocina 2º estágio junto á equipe

Trabalhado com a equipe a motivação de estar ao lado mulher: Segurar nas mãos e humanizar.

Recebemos Visita Das UBS's referenciadas, onde foi apresentado o Programa Pré- Natal do Homem;

## CONSIDERAÇÕES FINAIS:

### A - Descrição das melhorias

#### Waldomiro

- Elaborado Escala de GO para atendimento no PSGO;
- Entregue Kit De Hemorragia e Eclâmpsia no setor;
- Organização do setor com o recebimento de material de escritório e caixas plásticas;
- Abordado com Dr Marcos Ierardi sobre a reforma na psiquiatria para fazermos os quartos PPP;

#### Mário Degni

- O hospital recebeu verba para reformas e melhorias e foi escolhido uma reforma para a obstetrícia (construção do quarto PPP, alteração da planta existente para contemplar mudanças no pré-parto);
- A engenheira esteve aqui no hospital e está na fase de elaboração e confecção da planta; Iniciamos a inserção do DIU pós-parto, juntamente com os médicos;
- Realizo aulas para as gestantes, juntamente com as psicólogas Raquel e Sabrina todas as terças-feiras para gestantes de alto risco que chegam para a primeira consulta;
- Todos os Sábados, nossas enfermeiras realizam reunião de orientação de alta para as puérperas internadas;
- Foi solicitado pelo Dr Vagner, a ideia de incluir nas aulas sobre posições de parto e reanimação neonatal, anestesistas e funcionários do hospital.
- Iniciado Enfermeiras Neonatologistas no período noturno;
- Entregue escala para Autarquia, com a autorização da presença de Doulas Voluntárias no Pré-Parto;

## CONSIDERAÇÕES FINAIS:

### A - Descrição das melhorias

#### Vila Nova Cachoeirinha

- Como parte do processo de manutenção do selo IHAC o hospital promoveu o treinamento de 20 horas , para todos os colaboradores do hospital.

#### Servidor Municipal

- Realização de auditorias no HM Mário Degni;
- Em processo de organização de curso de Reanimação Neonatal para acontecer em maio/18, acordado com o CEJAM para fornecimento de coffe break.

#### Ignácio

- Realizado levantamento dos 16 prontuários dos Casos de Hemotransfusão ocorridos em Março para elaborar um relatório ;
- Tivemos uma queda de 93,75% de hemorragias na unidade comparadas ao mês de Março de 2018;
- A Meta de "Partogramas Preenchidos Corretamente" foi alcançada - 97,33% (Março 88%),conforme orientação da Coordenação após análise do Relatório Gerencial do Mês de Março de 2018;
- Mudança do local da caixa de Coleta de Pesquisa de Satisfação devido ao número muito reduzido de pesquisas nos meses anteriores e desta forma o retorno será superior esse mês, aguardamos o SAC com o levantamento.
- 

#### Tide

- Andamento na elaboração do Manual do Trainee;
- Reparo nos colchões danificados, sendo 02 colchões do Pré-Parto e 01 RA;
- Apresentado à nova diretoria o protocolo de Doula;
- Troca da porta de PVC de entrada na área cirúrgica;
- Recebemos a visita da empresa para instalação de película de insulfim nas janelas da recuperação anestésica- aguardamos a instalação;

## CONSIDERAÇÕES FINAIS:

### B – Reuniões

#### Alípio

- Dia 03 - Reunião com equipe IHAC para programação do Curso de Manejo Clínico , distribuição de aulas;
- Dia 04 - Reunião SMS Hemorragia Pós Parto – Meta: Zero Morte Materna

#### Fernando Mauro

- Dia 30 - Reunião com Drª Greice e Engenheira Prefeitura, realizados vista nos setores para reforma;
- Dia 18 - Reunião Drª Greice estágios Universidades e discussão de casos de pacientes com Câncer para solicitação de vaga em outro hospital;
- Dia 18 – Reunião Greice e Drª Luiza, sobre tratamento de sífilis e organização do Centro Obstétrico;
- Dia 18 - Reunião Comitê de mortalidade Materna e Infantil 18/04/18
- Reunião Drª Greice e Gerente de Enfermagem Marcia , sobre queixas realizadas na ouvidoria, sugerido orientar equipe quanto as informações realizadas ao usuário;

#### Hungria

- Reuniões Operacionais de Coordenação Interna, mensal;

#### Mário Degni

- Reunião com os Coordenadores do Hospital para otimizar a utilização dos leito em todos os setores.

#### Ignácio

- Dia 20 - Reunião da CIPA.

#### Tide

- Dia 05 - Reunião mensal com a equipe para orientações e melhorias da assistência;
- Dia 12 – Reunião da Mortalidade Infantil;
- Dia 15 - Reunião da CIPA;

#### Servidor Público

- Reunião com a enfermeira da SCIH onde foram compartilhadas informações quanto à taxa de cesárea e infecção puerperal onde foi explicado o trabalho de estudo de caso que o Parto Seguro faz nos outros hospitais.

#### Vila nova Cachoeirinha

- Dia 02 – Reunião de Comissão de prontuários;
- Dia 25 – Reunião Qualidade e Segurança do Paciente;
- Dia 26 – Reunião Comissão IHAC



## CONSIDERAÇÕES FINAIS:

### C – Tutorias

#### Alípio

- Tutorias em andamento: enfermeira obstetra trainee e técnica de enfermagem.

#### Fernando Mauro

- Tutoria em andamento: enfermeira neonatologista e enfermeira obstetra.

#### Hungria

- Reunião com a Diretoria do Hospital e Coordenação Parto Seguro, solicitando plano de ação para administração de conflitos plantão diurno B e melhorias gerais.

#### Mário Degni

- Tutoria em andamento: enfermeira neonatologista e enfermeiras obstetras.

#### Waldomiro de Paula

- Tutoria em andamento: técnica de enfermagem.

#### Tide

- Tutorias em andamento: enfermeira obstetra trainee e técnica de enfermagem.

#### Servidor Público Municipal

- Tutorias em andamento: enfermeira obstetra .

## CONSIDERAÇÕES FINAIS:

### D – Eventos e Capacitações

#### Alípio

- No dia 10/04 aconteceu a Virada da Saúde com a participação juntamente com a supervisora Cristiana na Praça do Forró - São Miguel Paulista. As orientações à população foram realizadas em uma tenda disponibilizada pela Prefeitura ao Parto Seguro à Mãe Paulista. Foi apresentado Plano Individual de Parto, Inserção de DIU no pós parto imediato e Aleitamento Materno.
- Nos dias: 13,14,19,20 Ministrado aulas pela supervisora Michelle no Curso de Manejo Clínico do Aleitamento Materno - 20 horas;

#### Fernando Mauro

- Participação na Virada da Saúde com voluntários do CEJAM no dia 12/04.

#### Tide

- No dia 10/04 aconteceu a Virada da Saúde com a participação juntamente com a supervisora Michelle , na Praça do Forró - São Miguel Paulista.

#### Waldomiro

- 03/04- Reunião com a SCIH sobre o uso de avental para o acompanhante;
- 03/04- Reunião com o responsável do SAME para verificar a possibilidade em contabilizar os partos externos ;
- 05/04-Reunião com a responsável da limpadora para alinhar escala de terminal.

## **CONSIDERAÇÕES FINAIS:**

### **E - Descrição das Ocorrências**

#### **Alípio**

- Nos dias 02, 03, 07, 10, 14, 17, 24 o HM Alípio foi Referência do HM Tide Setúbal devido não ter anestesista da prefeitura.

#### **Tide**

- Atraso na entrega de insumos de DST/AIDS: influenciando na realização de testes rápido de Sífilis;
- Necessitamos de reparo nas mesas articuladas da Ortossintese, estão quebradas e impossibilitadas de adotarem outras posições, dificultando nas posições de parto do quarto PPP.
- Ausência de profissional Anestesista no período noturno em 09 plantões, influenciando significativamente no número de partos, retornos após consulta de enfermagem e desgaste da equipe nos casos que requer remoção nas urgências e emergências e demora no contato e chegada do serviço de remoção.

#### **Fernando Mauro**

- Realizado memorando de superlotação no PSGO nos dias 01,22 e 23/04/18
- Realizado memorando de superlotação no PSGO nos dias 02,16,20,24,25,26 e 29/04/18

## CONSIDERAÇÕES FINAIS:

### F - Solicitações

#### Tide Setúbal

- Aprovado compra de correções para reparo das portas do armário ;

## **CONSIDERAÇÕES FINAIS:**

### **G - Estágios e residências nos Setores com Parto Seguro**

#### **Tide Setúbal**

- Estágio Obstetrizes

#### **Alípio**

- Residentes R1 de medicina Ginecologia e Obstetrícia
- Estágio Obstetrizes

#### **Waldomiro**

- Residentes R1 de medicina Ginecologia e Obstetrícia
- Estágio Obstetrizes

#### **Fernando Mauro**

- Residentes de medicina Ginecologia e Obstetrícia
- Estágio Obstetrizes

#### **Vila Nova Cachoeirinha**

- Residentes de medicina Ginecologia e Obstetrícia no Centro de Parto Normal
- Estágio Obstetrizes

#### **Servidor Público**

- Residentes de medicina Ginecologia e Obstetrícia no Centro de Parto Normal