

## **RELATÓRIO GERENCIAL DE DADOS**

### **CONVÊNIO PARTO SEGURO À MÃE PAULISTANA - CEJAM**

**Março  
2018**

## ÍNDICE

|    |  |
|----|--|
| 1  | Hospitais com Convênio Parto Seguro  |
| 2  | Recurso Humanos - Parto Seguro   |
| 3  | Total de Acolhimento Obstétrico com Classificação de Risco nos Oito Hospitais – ACCR   |
| 4  | Produção Consultas Médicas e Proporção de internações  |
| 5  | Produção Enfermeiro Obstetra: Consulta do Enfermeiro Obstetra, Exame Cardiotocografia e Exames de Teste Rápido.                  |
| 6  | Plano individual de Parto  |
| 7  | Produção Técnico de Enfermagem: Medicação, USG.  |
| 8  | Notificação de violência   |
| 9  | Partos por hospital  |
| 10 | Tipos de partos por hospital   |
| 11 | Partos em adolescentes   |
| 12 | Taxa ampla de parto cesáreo  |
| 13 | Parto cesárea em primíparas  |
| 14 | Mulheres assistidas no parto com 6 ou mais consultas de Pré-Natal  |
| 15 | Parto no hospital de referência  |
| 16 | Busca Ativa: Acompanhamento telefônico das gestantes a respeito das orientações feitas pelas enfermeiras obstetras ao domicílio  |
| 17 | Busca Ativa Retorno: Retorno para o parto das gestantes que receberam pelo menos um contato telefônico das enfermeiras obstetras |
| 18 | Rotura artificial de membranas   |
| 19 | Partos de mulheres portadoras de alguma deficiência  |
| 20 | Partos em gestantes de alto risco  |
| 21 | <b>Monitoramento das parturientes com partograma</b>   |
| 22 | <b>Acompanhante no trabalho de parto</b>   |
| 23 | Tipo de evolução do trabalho de Parto.   |
| 24 | Cobertura profilática do “ <i>Streptococcus agalactiae</i> ”   |
| 25 | Total de partos no PPP   |
| 26 | Percentual de transferências do PPP  |
| 27 | Partos normais com ocitocina no 2º estágio   |
| 28 | <b>Parto Normal: Posição Semi Sentada</b>  |
| 29 | <b>Parto Normal: Posições por Hospital</b>   |
| 30 | Taxa de episiotomia em primíparas  |
| 31 | <b>Taxa geral de episiotomia</b>   |
| 32 | Lacerações perineais   |
| 33 | Parto Normal realizado pela Enfermeira Obstetra pelo total de partos normais   |
| 34 | Parto Normal realizado pela Enfermeira Obstetra pelo total de partos   |
| 35 | Uso da ocitocina IM no 3º período do parto   |
| 36 | <b>Estudo das evidências de indicações de cesáreas conforme os dois grupo predominantes da Classificação de Robson</b>           |
| 37 | <b>Presença de acompanhante no parto</b>   |



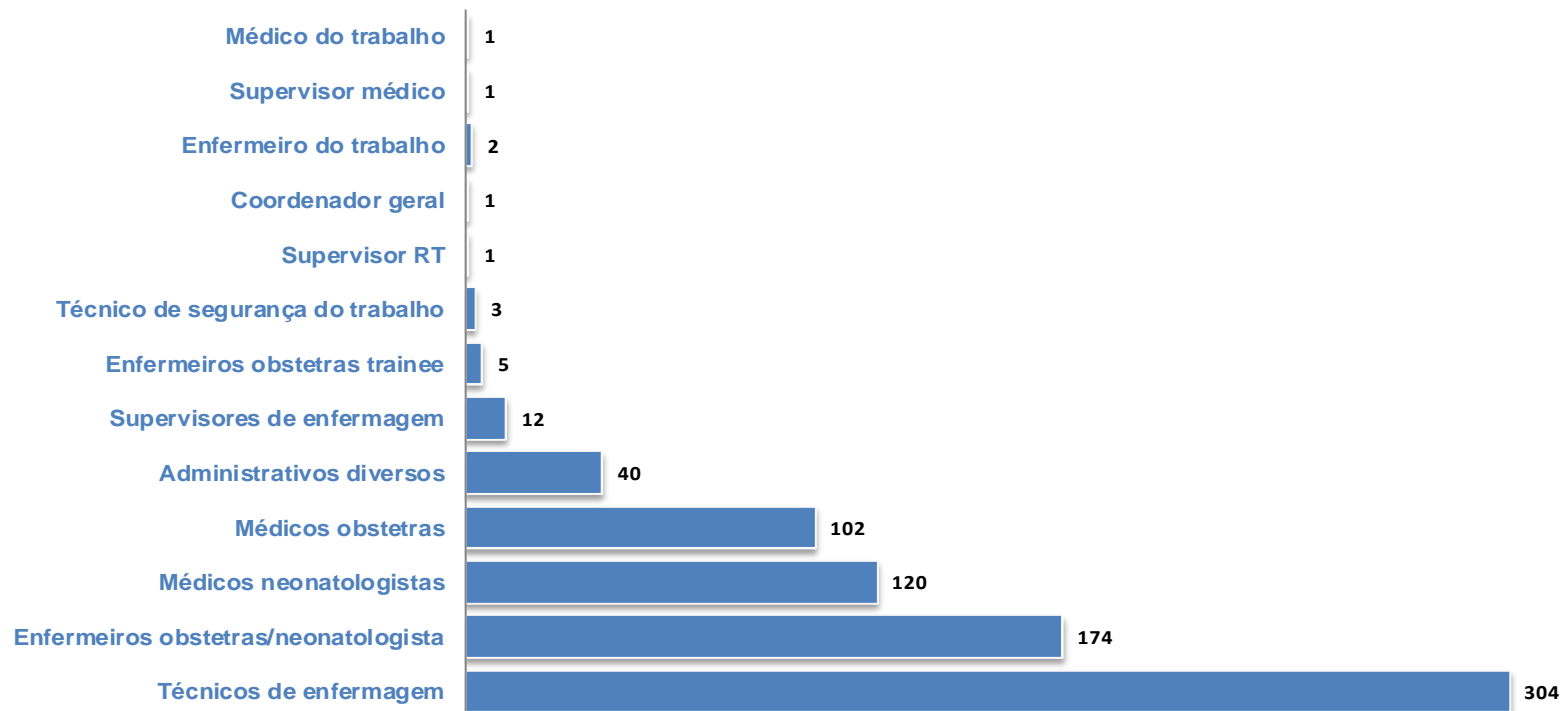
## Hospitais Municipais com Parto Seguro

- Prof. Dr. Alípio Correa Netto
- Dr. Fernando Mauro Pires da Rocha
- Dr. José Soares Hungria
- Prof. Dr. Waldomiro de Paula
- Dr. Ignácio Proença de Gouveia
- Maternidade Prof. Mário Degni
- Tide Setúbal
- Vila Nova Cachoerinha
- Hospital do Servidor Público Municipal

## Recursos Humanos – Parto Seguro

N = 766

### RH PARTO SEGURO

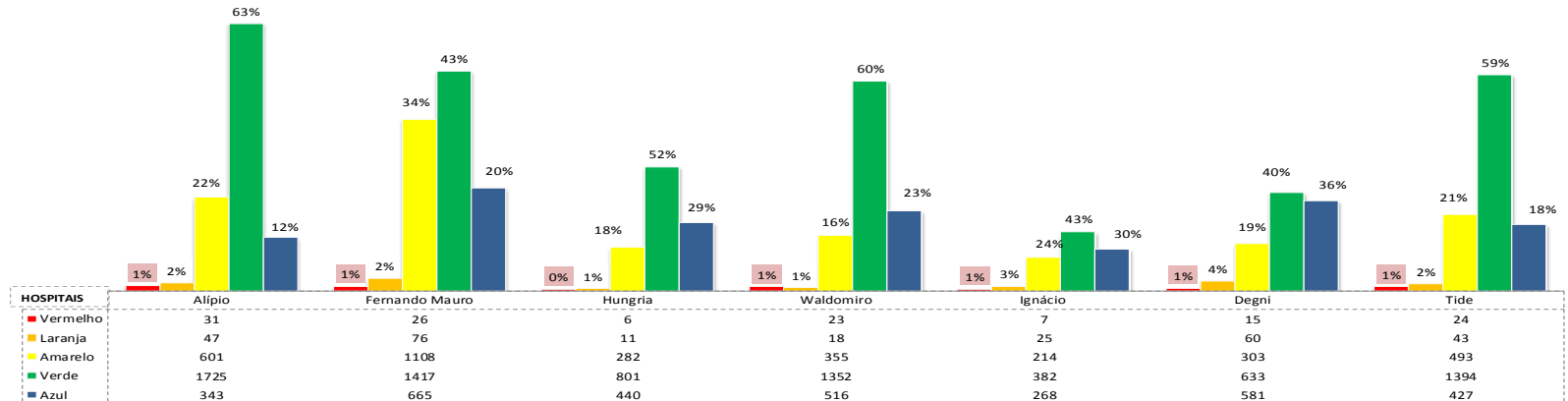


**Fonte:** Recursos humanos – CEJAM.  
 Mês de referência: Março 2018.

## Produção

### Total de acolhimentos obstétricos com classificação de risco por cor dos sete hospitais – ACCR

N = 14.712



**Fonte:** Livro de acolhimento dos respectivos Hospitais Municipais com Parto Seguro.  
 Mês de Referência: Março 2018.

| Comparativo Histórico |        |        |        |        |        |
|-----------------------|--------|--------|--------|--------|--------|
| MAR                   | 2013   | 2014   | 2015   | 2016   | 2017   |
| ACCR                  | 12.970 | 14.967 | 16.140 | 14.801 | 13.360 |

H.M. Alípio Correa Netto: Total de 18 acolhimentos não classificados, consultas realizadas diretamente pelo médico.

H.M. Fernando Mauro: Total de 4 acolhimentos não classificados, consultas realizadas diretamente pelo médico.

H. M. Dr Jose Soares Hungria: Total de 8 acolhimentos não classificados, consultas realizadas diretamente pelo médico.

H. M. Dr. Waldomiro de Paula: Total de 6 acolhimentos não classificados, consultas realizadas diretamente pelo médico.

H. M. Dr. Ignácio Prouença de Gouvea: Total de 0 acolhimentos não classificados, consultas realizadas diretamente pelo médico.

H. M. Prof. Mário Degni: Total de 28 acolhimentos não classificados, consultas realizadas diretamente pelo médico.

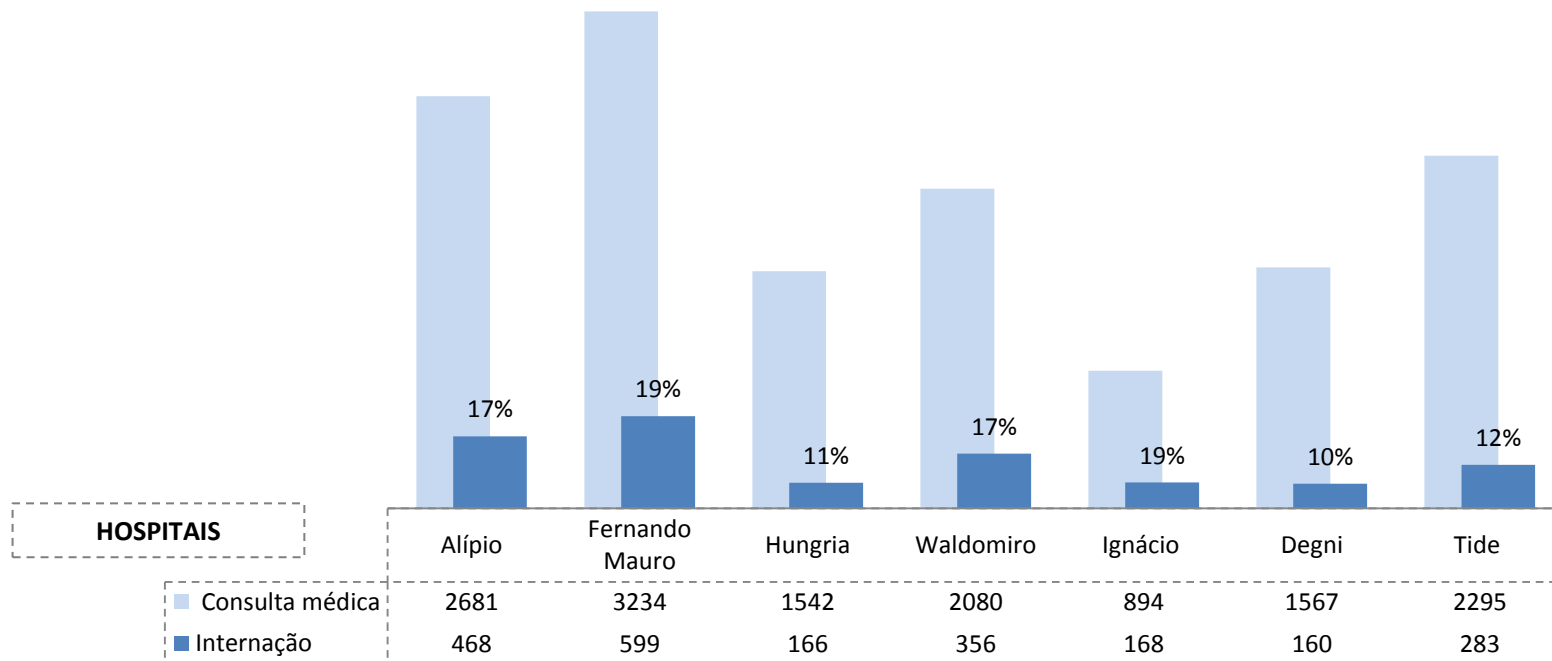
H. M. Tide Setubal: Total de 2 acolhimentos não classificados, consultas realizadas diretamente pelo médico.

OBS: Não realizado Acolhimento Com Classificação de Risco – ACCR pela equipe do Programa Parto Seguro à Mãe Paulistana no Hospital Vila Nova Cachoeirinha e no hospital do Servidor Público Municipal.

## Produção Médico Obstetra :

Proporção de internações segundo o total de consulta médicas= 2.200

Consulta Médica= 14.293



**Fonte:** Livro de acolhimento dos respectivos Hospitais Municipais com Parto Seguro.  
 Mês de Referência: Março 2018.

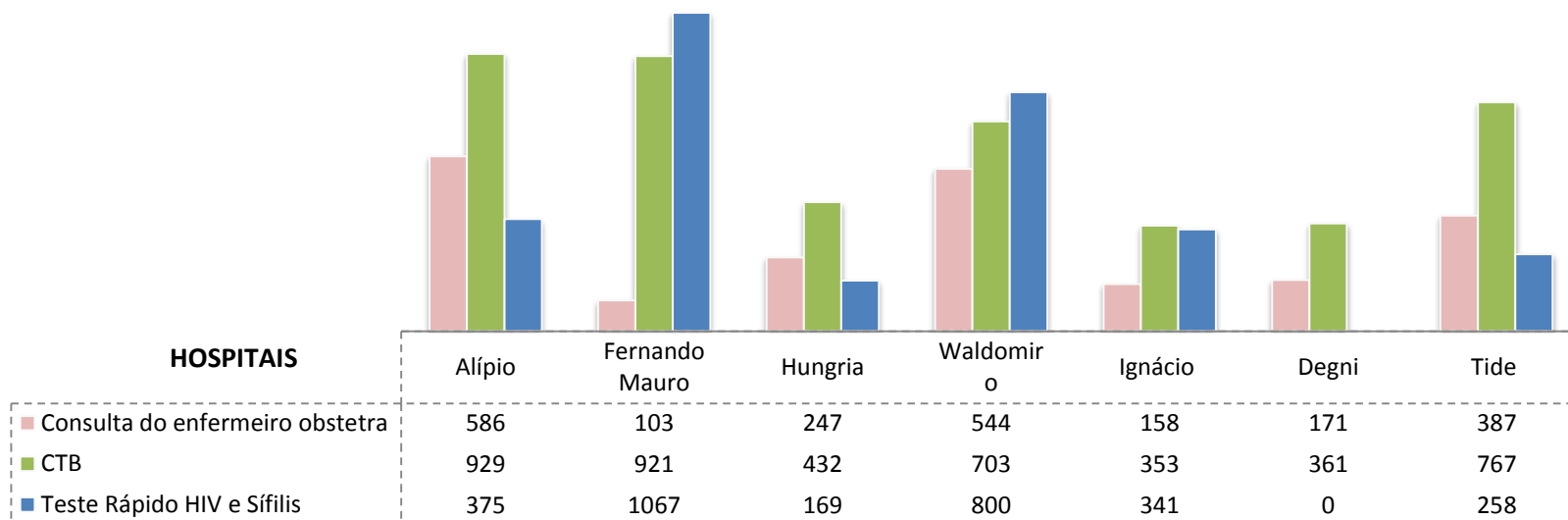
| Comparativo Histórico |        |        |        |        |        |        |
|-----------------------|--------|--------|--------|--------|--------|--------|
| MAR                   | 2012   | 2013   | 2014   | 2015   | 2016   | 2017   |
| Consulta Médica       | 10.816 | 12.970 | 14.967 | 16.140 | 14.801 | 13.360 |

## Produção Enfermeiro Obstetra

Consulta do enfermeiro obstetra com SAE = 2.196

Exame de cardiotocografia (CTB) = 4.466

Exames de Teste Rápido (HIV e VDRL) = 3.010



Fonte: Livro de acolhimento dos respectivos hospitais Municipais com Parto Seguro.  
 Mês de Referência: Março 2018.

| Comparativo Histórico  |       |       |       |       |       |       |
|------------------------|-------|-------|-------|-------|-------|-------|
| MAR                    | 2012  | 2013  | 2014  | 2015  | 2016  | 2017  |
| Consulta Enf. Obstetra | 2.876 | 3.455 | 3.298 | 3.404 | 2.710 | 2.333 |
| Cardiotocografia       | 2.909 | 4.648 | 5.127 | 5.602 | 4.296 | 4.545 |

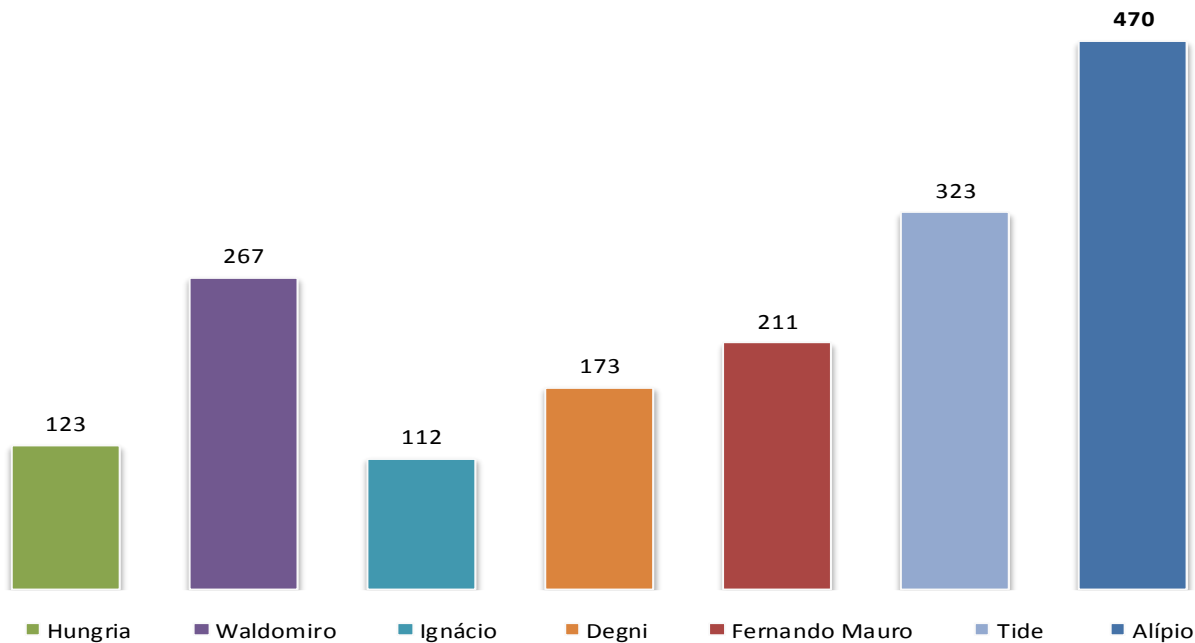
OBS 1: Nos hospitais Vila Nova Cachoeirinha e Servidor Público Municipal as equipes do Programa Parto Seguro a Mãe Paulistana não realizam consulta de enfermagem e exame de CTB no PSGO.

OBS 2: Até o ano de 2015 estava incluído o HM Arthur Ribeiro Saboya.



## Produção

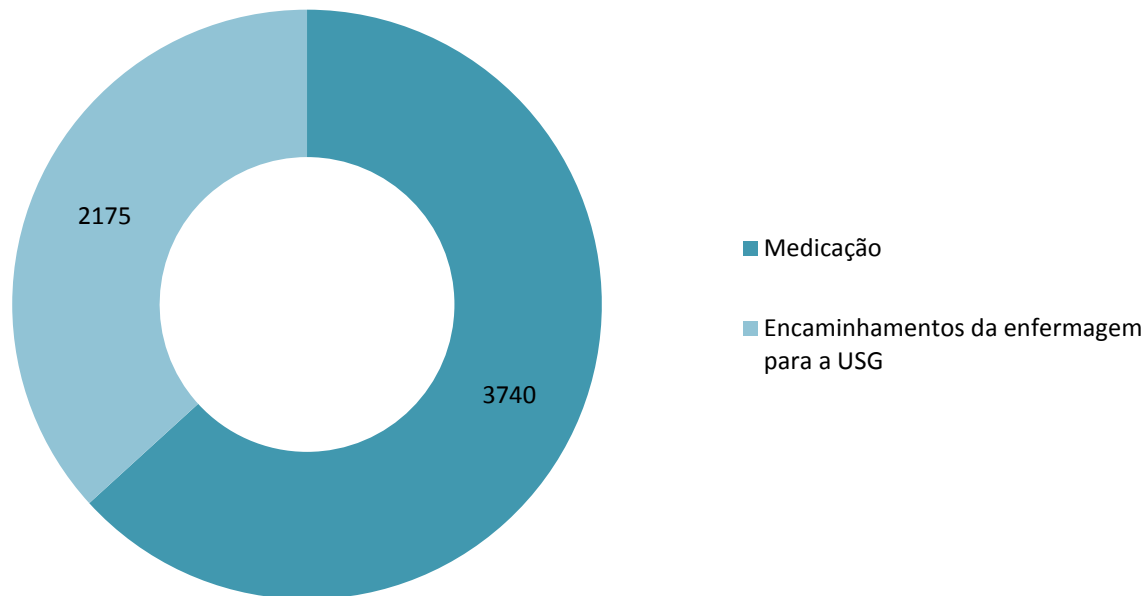
Plano individual de parto = 1.679



**Fonte:** Livro de acolhimento dos respectivos hospitais Municipais com Parto Seguro.  
 Mês de Referência: Março 2018.

| Comparativo Histórico |      |
|-----------------------|------|
| mar/17                | 1817 |

## Produção Técnico de Enfermagem Medicação, Encaminhamentos da enfermagem a USG Total geral dos oito hospitais



**Fonte:** Livro de acolhimento dos respectivos Hospitais Municipais com Parto Seguro.  
 Mês de Referência: Março 2018.

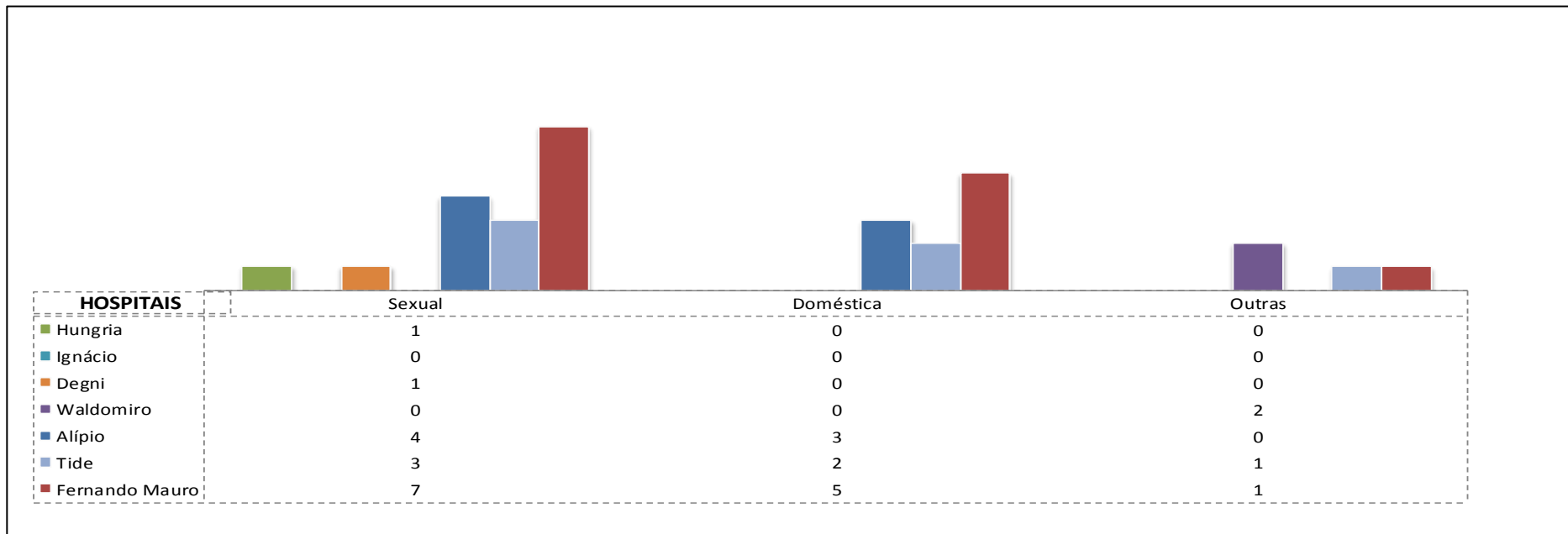
| Comparativo Histórico |       |       |       |       |       |      |
|-----------------------|-------|-------|-------|-------|-------|------|
| MAR                   | 2012* | 2013  | 2014  | 2015  | 2016  | 2017 |
| Medicação             | 1.064 | 2.692 | 3.043 | 3.523 | 2.971 | 3339 |
| Ultrassonografia      | 138   | 1.059 | 185   | 1.131 | 1.446 | 1756 |

## Número de notificação de tipos de violência por hospital

Sexual = 16

Doméstica = 10

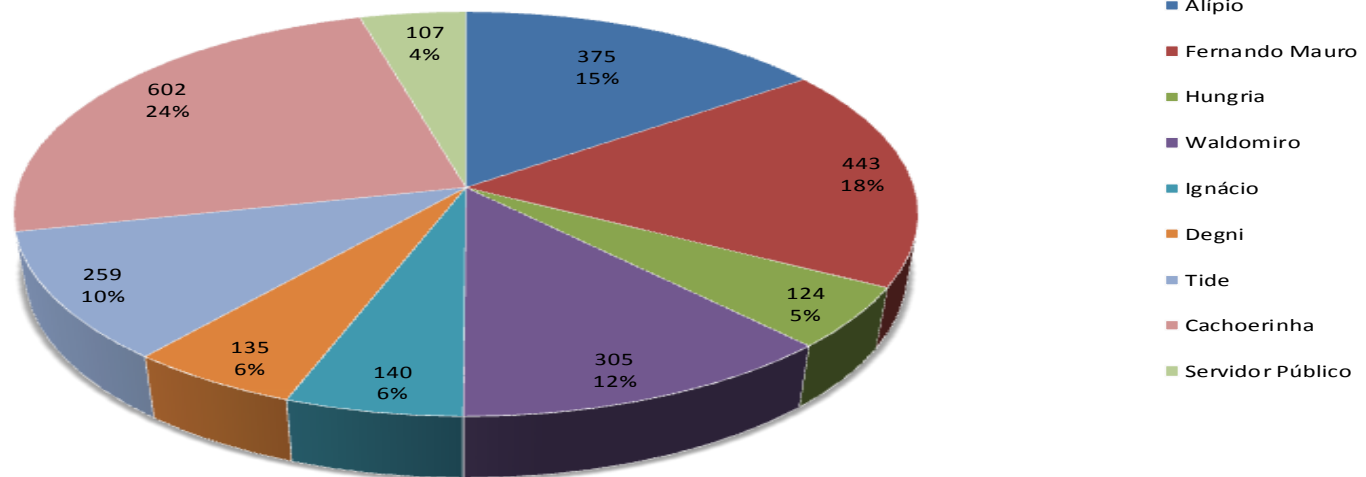
Outras = 4



**Fonte:** Livro de acolhimento dos respectivos Hospitais Municipais com Parto Seguro.  
 Mês de Referência: Março 2018.

## Partos por hospital

\*Total: 2.490



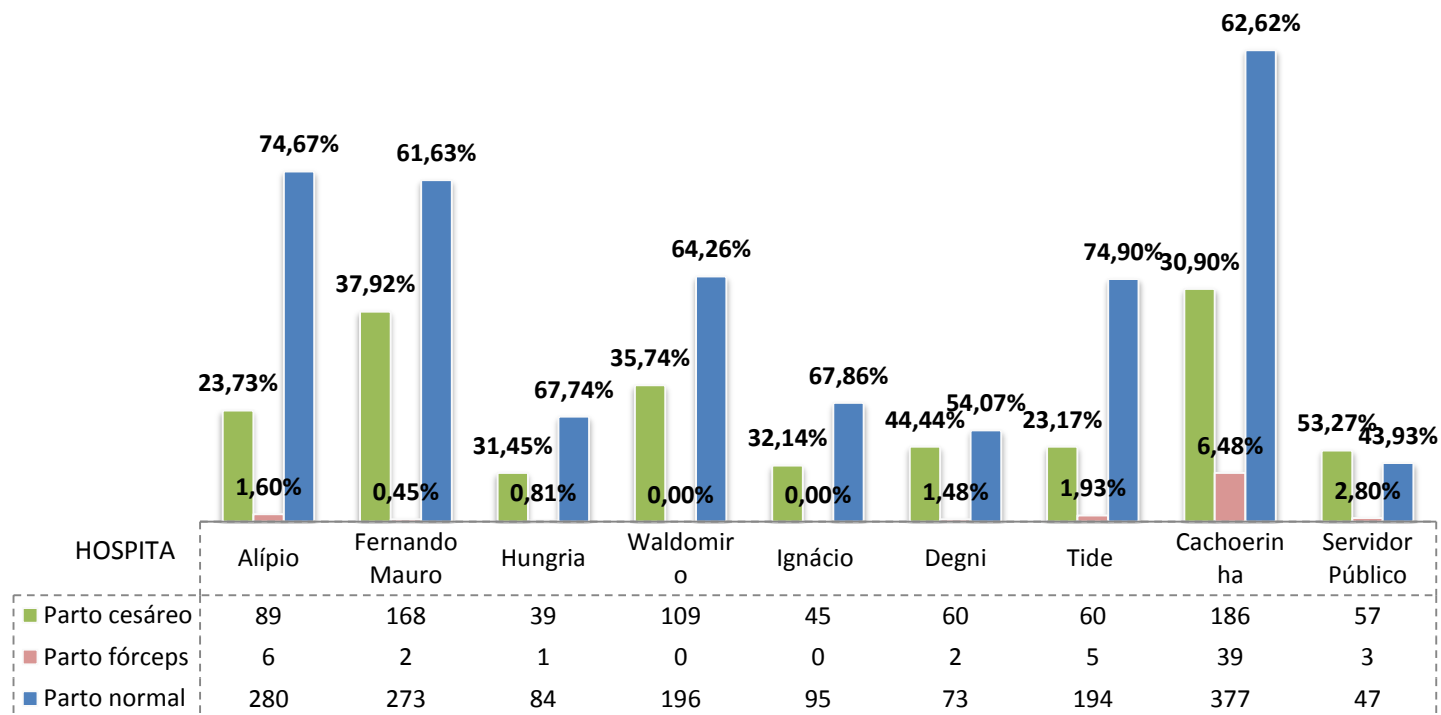
**Fonte:** Livro de parto dos respectivos Hospitais Municipais com Parto Seguro.  
 Mês de Referência: Março 2018.

| Comparativo Histórico |        |        |
|-----------------------|--------|--------|
| Total de partos       | jan/18 | fev/18 |
|                       | 2.501  | 2.331  |

\*O número de partos realizados no Hospital Vila Nova Cachoeirinha pelo Parto Seguro nos **quartos PPP** foram 227 com equipe de enfermeiras obstetras, obstetrizas e equipe médica.

## Tipos de parto por hospital

\*Total = 2.490



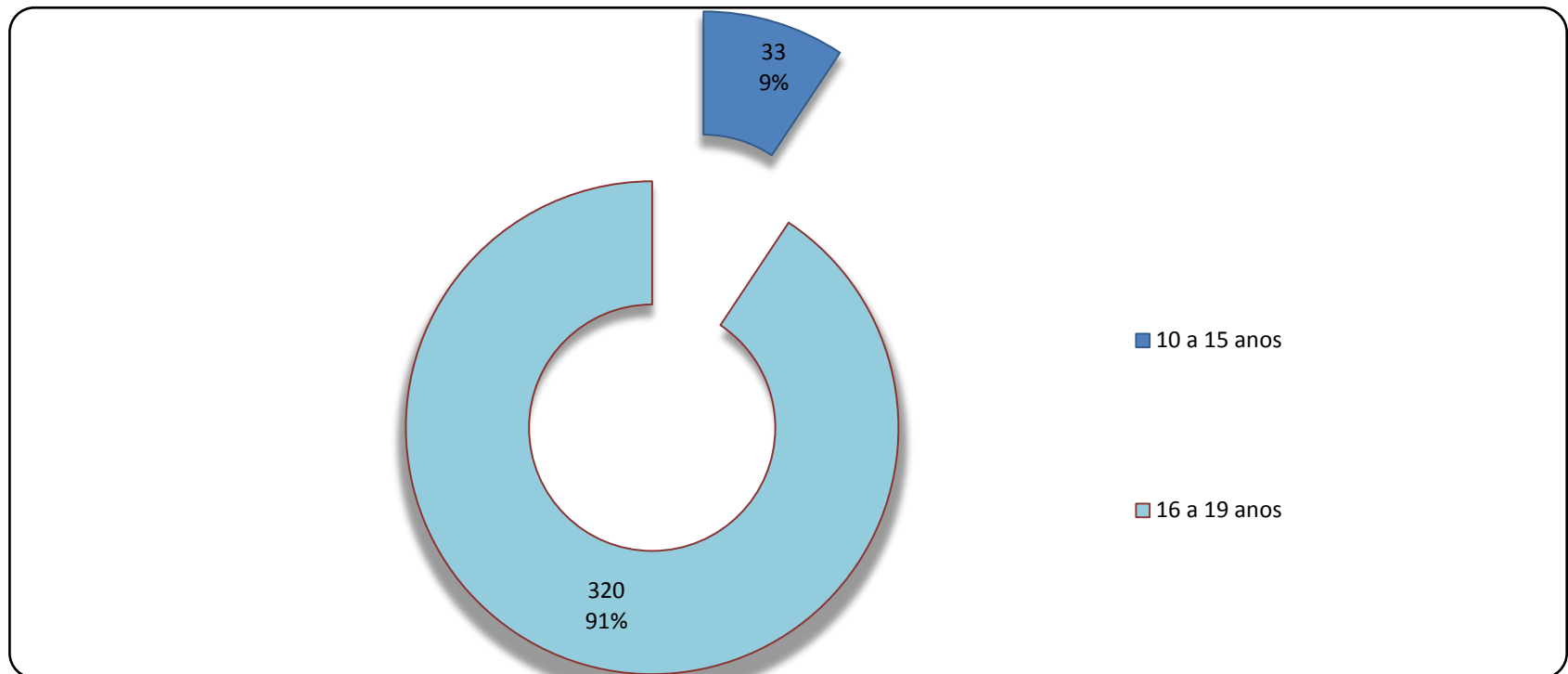
**Fonte:** Livro de parto dos respectivos Hospitais Municipais com Parto Seguro.  
 Mês de Referência: Março 2018.

\*OBS 1 :Nesse gráfico é incluído todos os partos da Maternidade Hospital Vila Nova Cachoeirinha.

## Partos em adolescentes

N = 353

M = 16,69%



Fonte: Livro de parto dos respectivos Hospitais Municipais com Parto Seguro.  
Mês de Referência: Março 2018

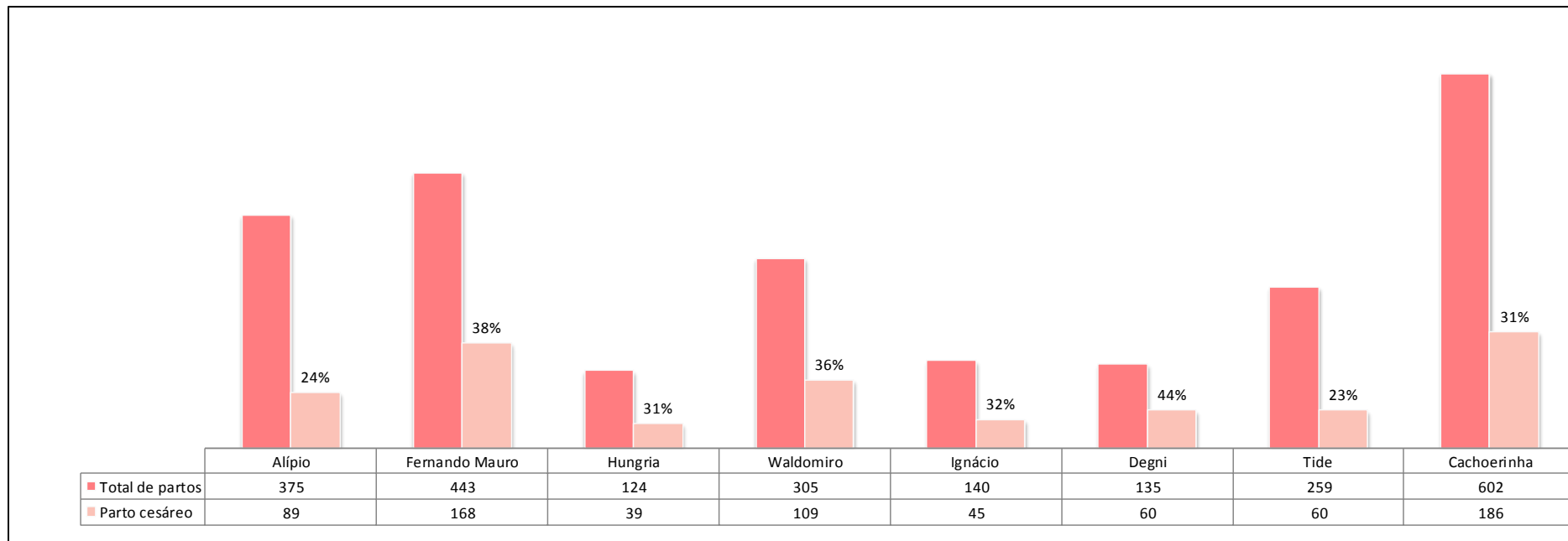
Fórmula:  $\text{N}^\circ \text{ de partos de adolescentes} \times 100 / \text{Total de partos}$ .

OBS: Incluído somente os partos realizados nos quartos PPP do Hospital Vila Nova Cachoeirinha.

## Taxa ampla de parto cesáreo

N = 756

Média = 31,72%



**Fonte:** Livro de parto dos respectivos Hospitais Municipais com Parto Seguro.  
 Mês de Referência: Março 2018.

| Comparativo Histórico |               |               |
|-----------------------|---------------|---------------|
| Meses                 | jan/18        | fev/18        |
| Mediana Parto Seguro  | <b>38,00%</b> | <b>34,92%</b> |
| Mediana CQH           | <b>47,06%</b> |               |

OBS 1: A taxa ampla de cesáreas inclui as iterativas.

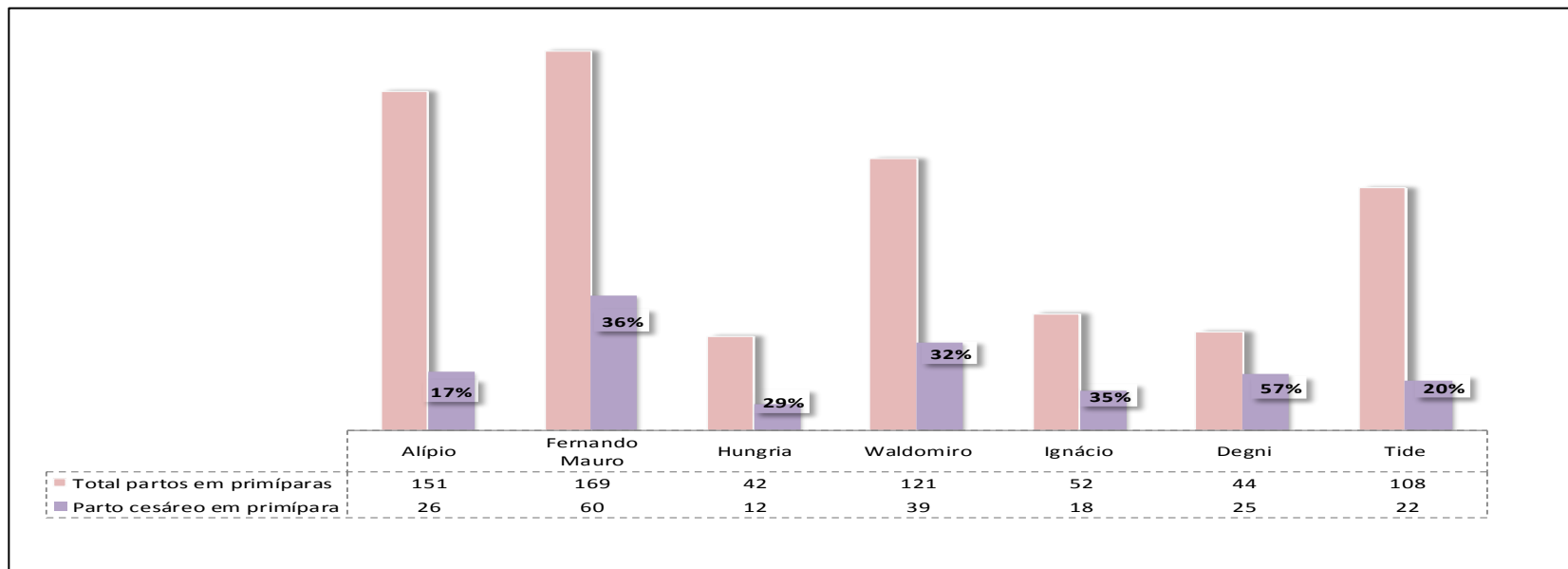
OBS 2: Excluído no momento o Hospital do Servidor Público Municipal com equipe de enfermagem incompleta e modelo do Programa Parto Seguro à Mãe Paulistana não incorporada completamente.

Fórmula: nº de cesarianas x 100 / total de partos.

## Taxa de cesárea em primíparas

N = 202

Média = 29,40%



**Fonte:** Livro de parto dos respectivos Hospitais Municipais com Parto Seguro.  
 Mês de Referência: Março 2018.

| Comparativo Histórico |               |               |
|-----------------------|---------------|---------------|
| Meses                 | jan/18        | fev/18        |
| Mediana Parto Seguro  | <b>39,22%</b> | <b>32,05%</b> |
| Mediana CQH           | <b>40,79%</b> |               |

\* Em 13.03.2018 dados de Fevereiro e Março de 2018 não disponíveis no CQH.

OBS 1: Excluído no momento o Hospital do Servidor Público Municipal e Vila Nova Cachoeirinha com equipe de enfermagem de enfermeiro obstetra incompleta e modelo do Programa Parto Seguro á mãe paulistana não incorporada completamente.

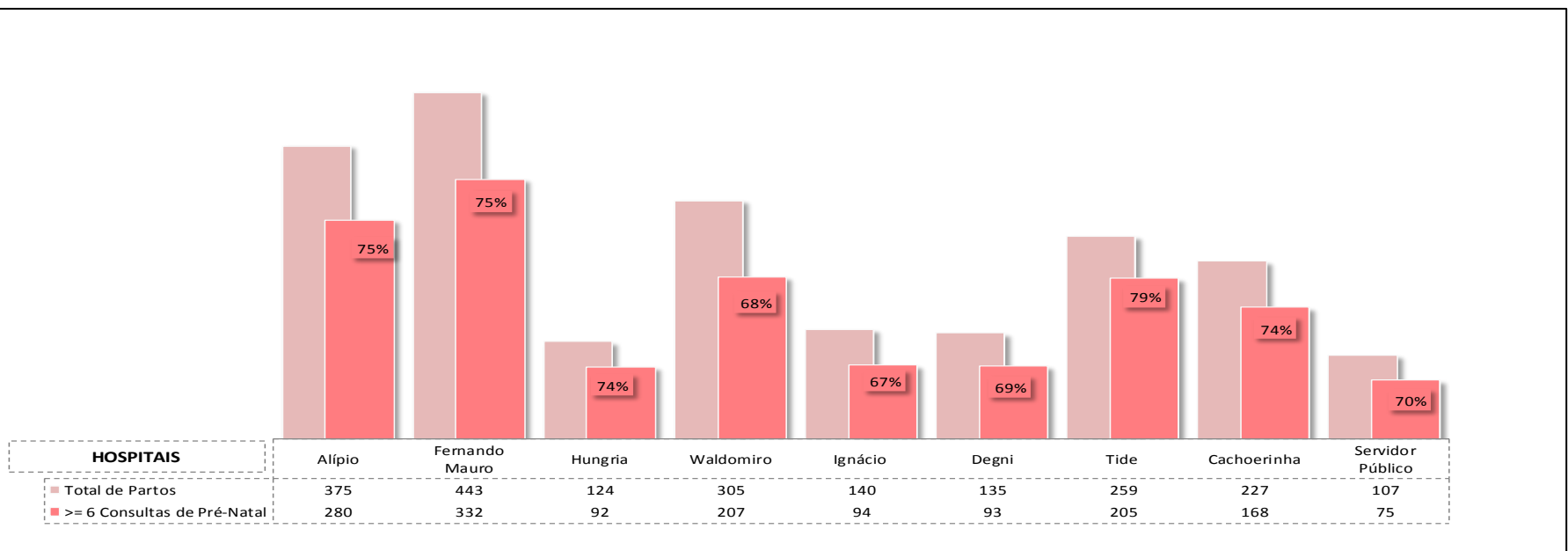
Fórmula: nº de cesarianas em primípara x 100 / total de parto em primípara.



## Mulheres assistidas no parto com 7 ou mais consultas de Pré-Natal

N = 1.546

Média = 73,10 %



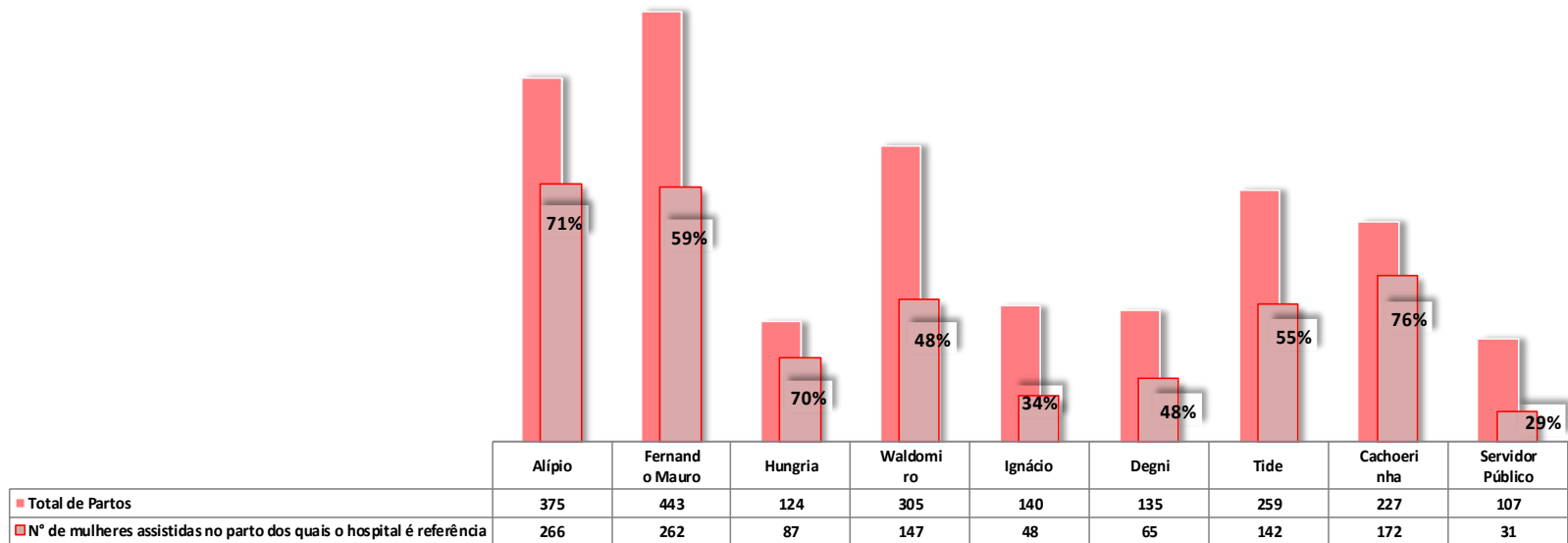
Fonte: Livro de parto dos respectivos Hospitais Municipais com Parto Seguro.  
Mês de Referência: Março 2018.

| Comparativo Histórico |        |
|-----------------------|--------|
| MAR                   | 2017   |
| Consulta de Pré-Natal | 69,36% |

## Parto no hospital de referência

N = 1.220

Média = 58,00%



Fonte: Livro de busca ativa dos respectivos Hospitais Municipais com Parto Seguro.  
 Mês de Referência: Março 2018.

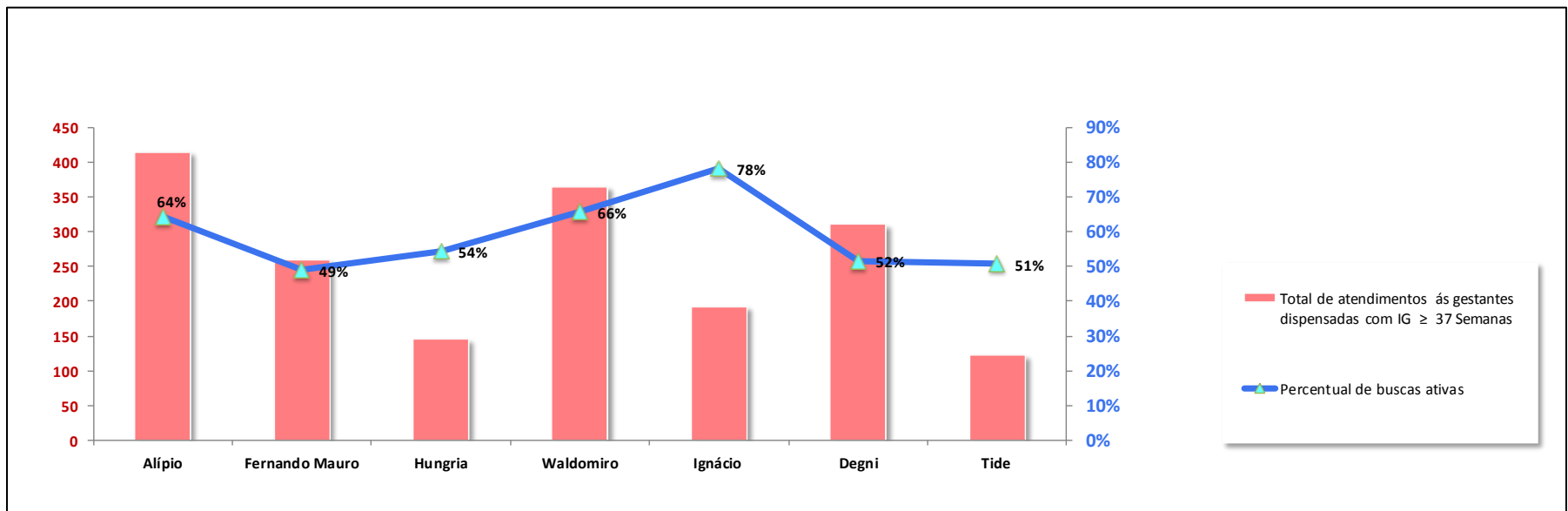
| Comparativo Histórico |        |
|-----------------------|--------|
| MAR                   | 2017   |
| Parto da Referência   | 55,76% |

Fórmula: nº de mulheres assistidas no parto dos quais o hospital é referência / Total de partos x 100

**Busca Ativa:** Total de acompanhamento telefônico as gestantes realizado pelas enfermeiras obstetras a domicílio

N = 1.083

Média = 60%



**Fonte:** Livro de busca ativa dos respectivos Hospitais Municipais com Parto Seguro.  
 Mês de Referência: Março 2018.  
 Meta: 80%

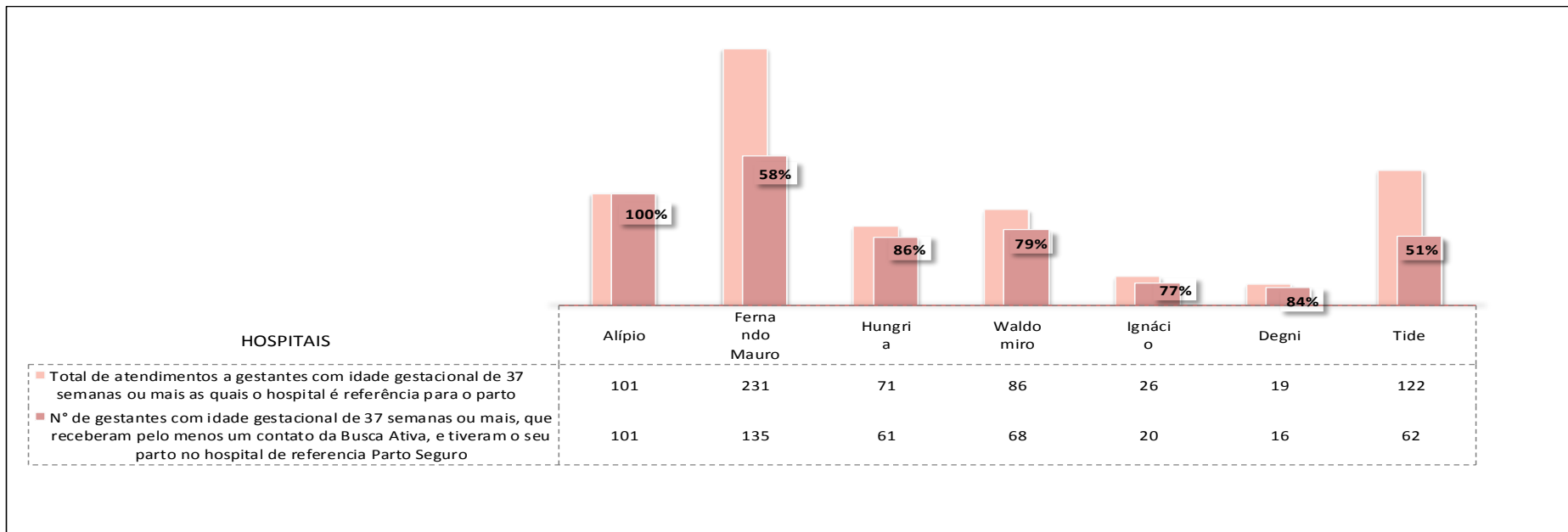
Fórmula: nº de busca ativa efetivas as mulheres gestantes a cada retorno espontâneo com 37 semanas de gestação ou mais x 100 / Total de atendimentos as gestantes dispensadas e orientadas com 37 semanas ou mais de gestação.

OBS 1: Forma de coleta do indicador foi alterado para melhor acompanhamento.

## Total de retorno para o parto das gestantes que receberam pelo menos um contato telefônico das enfermeiras obstetras pela Busca Ativa

N = 463

M = 71,00%



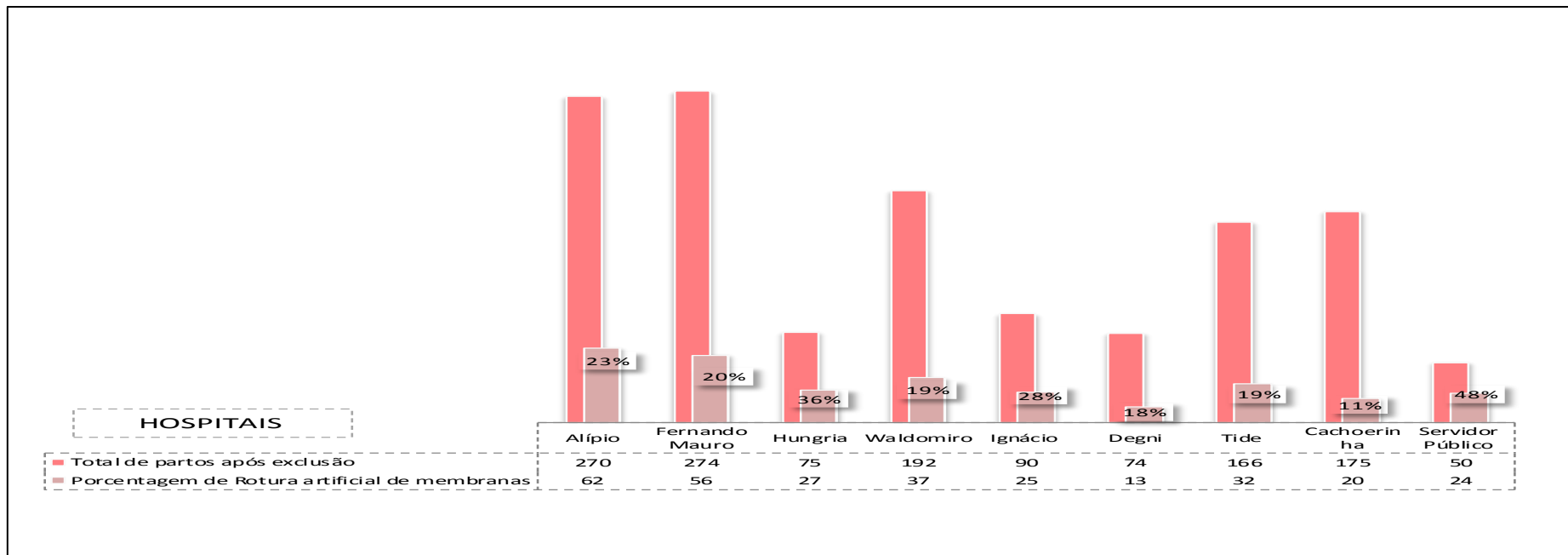
Fonte: Livro busca ativa dos respectivos Hospitais Municipais com Parto Seguro.  
Mês de Referência: Março 2018.

| Comparativo Histórico |        |        |        |        |        |
|-----------------------|--------|--------|--------|--------|--------|
| MAR                   | 2013   | 2014   | 2015   | 2016   | 2017   |
| Busca Ativa Retorno   | 41,90% | 48,08% | 49,11% | 40,67% | 75,28% |

### \*Rotura artificial de membranas

N = 296

Média = 22,49%



**Fonte:** Livro de parto dos respectivos Hospitais Municipais com Parto Seguro. Meta: 30%  
 Mês de Referência: Março 2018.

| Comparativo Histórico         |               |
|-------------------------------|---------------|
| MAR                           | 2017          |
| Rotura Artificial da membrana | <b>21,49%</b> |

Fórmula:  $N^{\circ}$  de partos com rotura artificial de membrana x 100 / Total de partos.

OBS: Incluído somente os partos realizados nos quartos PPP do Hospital Vila Nova Cachoeirinha.

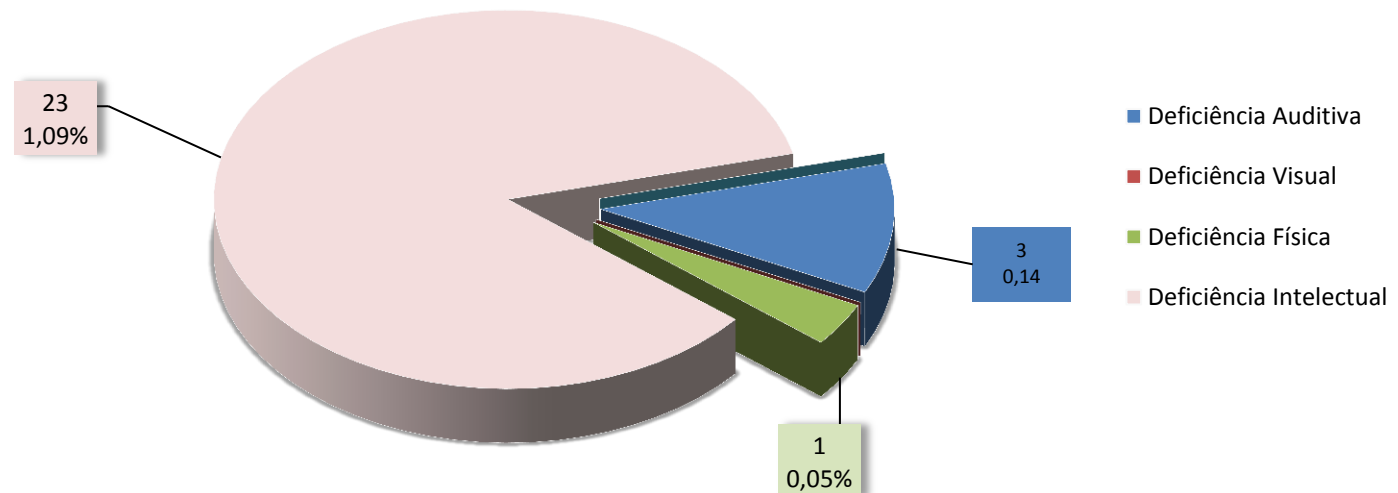
OBS 2: Hospital Servidor Público Municipal não entra na média devido ausência de enfermeira obstetra na assistência ao parto.

**\*Indicador de boas praticas – Proteção de membranas.**

## Partos de mulheres portadoras de alguma deficiência

N = 27

M = 1,28%



Fonte: Livro de parto dos respectivos Hospitais Municipais com Parto Seguro.  
Mês de Referência: Março 2018.

**Deficiência Auditiva** – Waldomiro de Paula, Tide Setúbal.

**Deficiência Física** – Fernando Mauro

**Deficiência Intelectual** – Waldomiro de Paula, Alípio Correa Neto, Hungria, Tide Setúbal, Fernando Mauro.

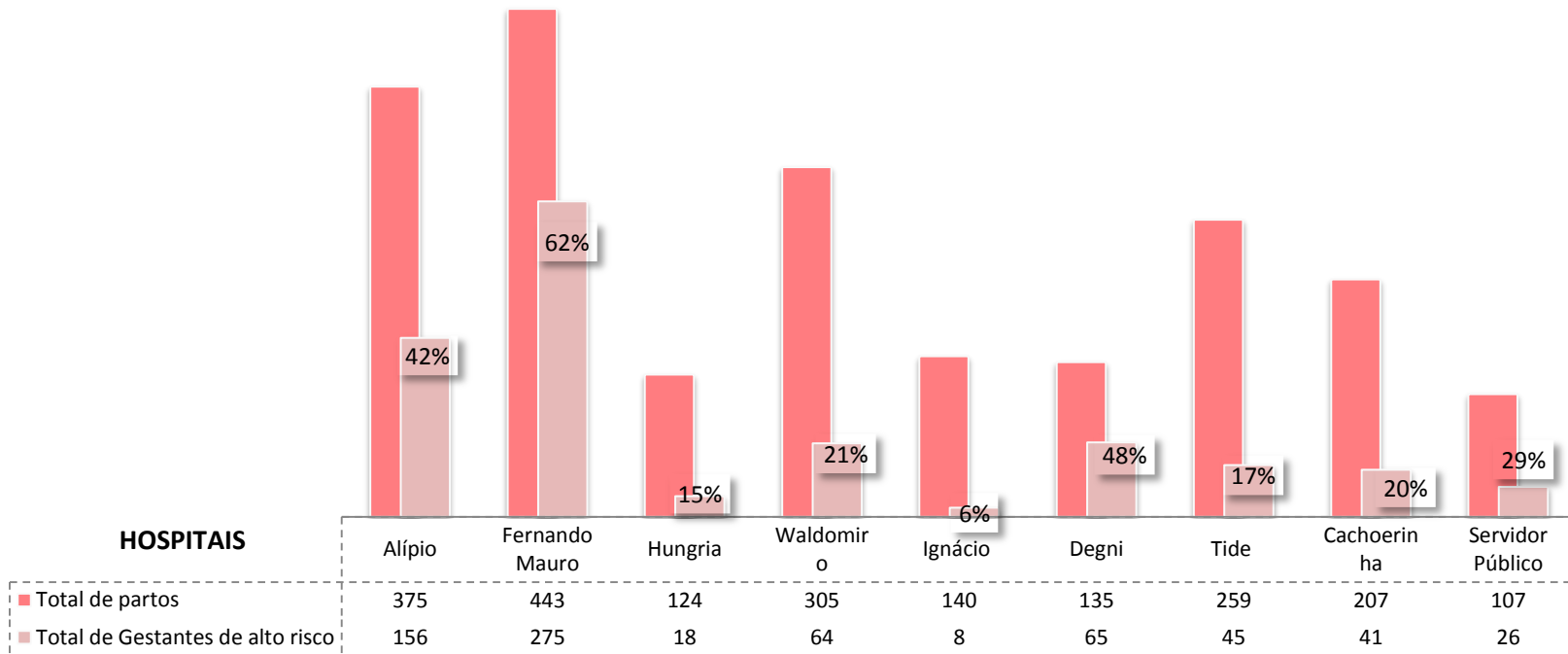
Fórmula:  $N^{\circ}$  de partos com deficiência por tipo x 100 / Total de partos.

OBS: Incluído somente os partos realizados nos quartos PPP do Hospital Vila Nova Cachoeirinha.

## Parto em gestantes de alto risco

N = 698

Média = 28,28%



Fonte: Livro de parto dos respectivos Hospitais Municipais com Parto Seguro.  
Mês de Referência: Março 2018.

Fórmula:  $N^{\circ}$  de partos de alto risco  $\times$  100 / Total de partos.

Gestação de Alto Risco: Conforme diagnóstico patológico de internação e/ou carteirinha do pré-natal.

OBS 1: Incluído somente os partos realizados nos quartos PPP do Hospital Vila Nova Cachoeirinha.

OBS 2: Hospitais de Alto Risco:

1) Prof. Dr. Alípio Correa Netto

2) Maternidade Prof. Mário Degni

3) Vila Nova Cachoeirinha (considerados os partos de alto risco realizados nos quartos PPP).

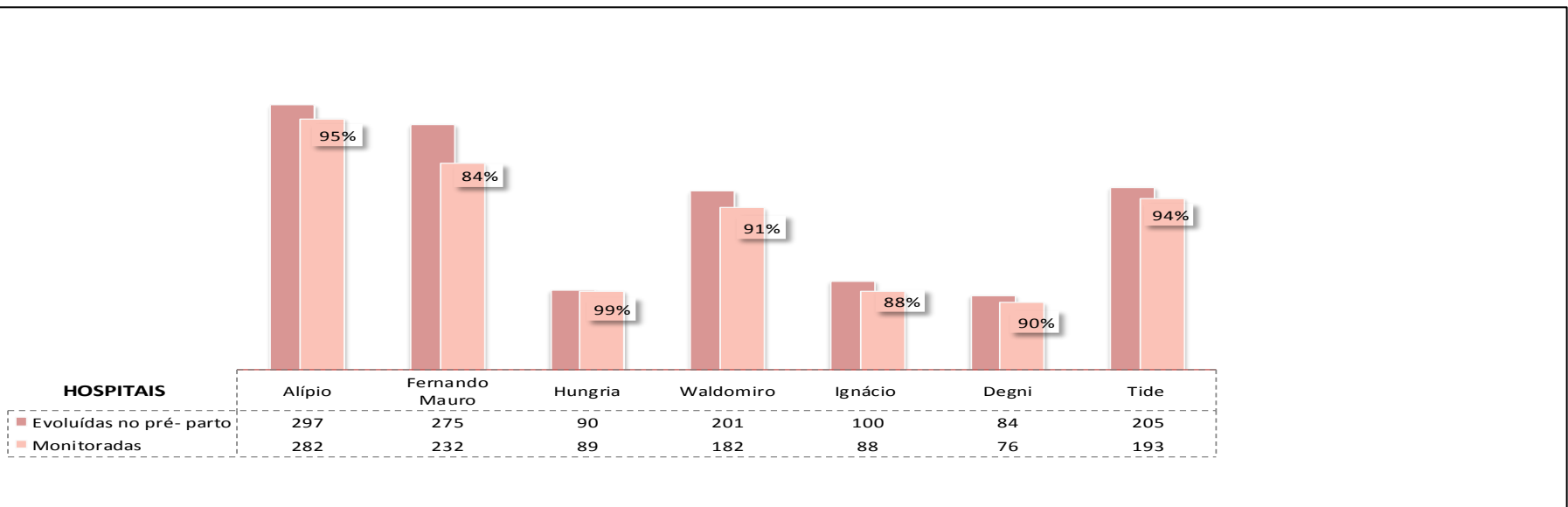
4) Dr. Fernando Mauro Pires da Rocha

| Comparativo Histórico |        |
|-----------------------|--------|
| MAR                   | 2017   |
| 505                   | 23,08% |

## \*Monitoramento das parturientes com partograma

N = 1.190

Média = 91%



**Fonte:** Livro de parto dos respectivos Hospitais Municipais com Parto Seguro - **Meta: 90%**.  
 Mês de Referência: Março 2018.

| Comparativo Histórico |        |        |        |        |        |
|-----------------------|--------|--------|--------|--------|--------|
| MAR                   | 2013   | 2014   | 2015   | 2016   | 2017   |
| Partograma            | 98,90% | 99,86% | 99,58% | 99,52% | 95,36% |

Fórmula : Nº de partos com partogramas preenchidos corretamente x 100 / total de partos evoluídos no pré-parto com intervalo de tempo entre nascimento e internação ≥ 2 h.

OBS 1 : Cachoerinha e Servidor Público foram excluídos da média por haver ausência de condutas humanizadas no partograma.

Elementos essenciais do partograma: dilatação, esvaecimento cervical, descida da apresentação, posição fetal, linhas de alerta e ação individual, condições da bolsa das águas, batimentos cardíacos fetais, contrações uterinas, aspecto do líquido amniótico e condutas humanizadas.

OBS 2 : O indicador teve uma diminuição em relação aos outros anos devido a alteração nas variáveis. O que antes era exclusão (Parto expulsivo), agora é considerado melhoria.

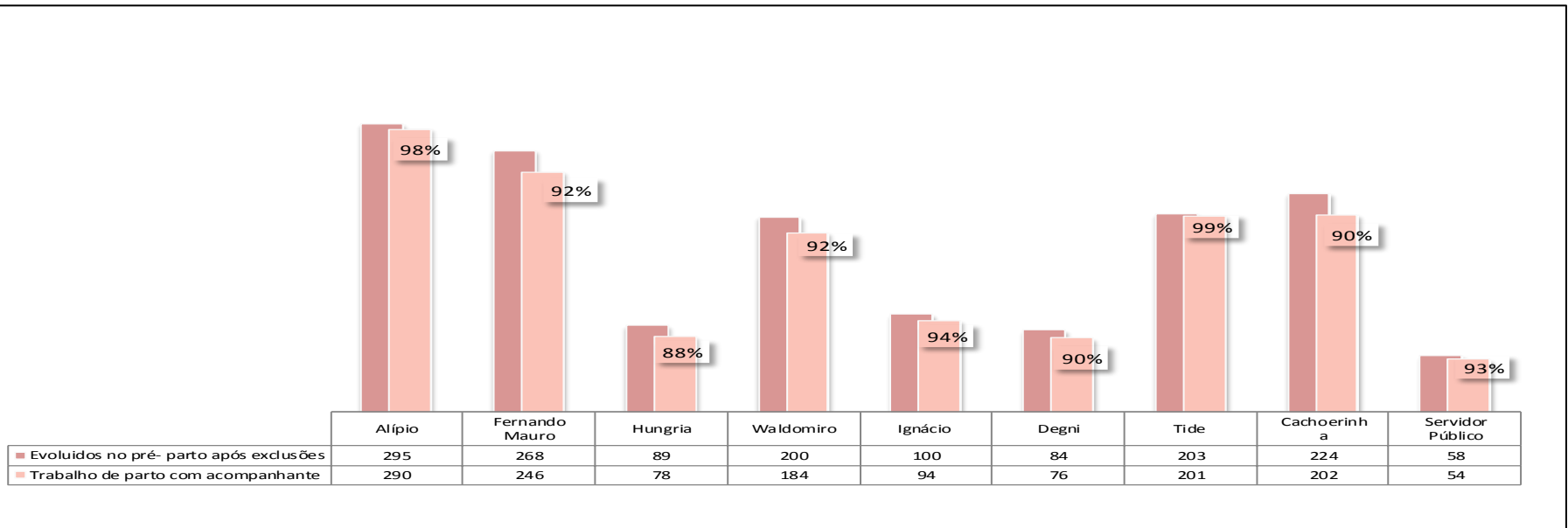
**\*Indicador de boas práticas – Presença de partograma.**



### \*Acompanhante no trabalho de parto

N = 1.425

Média = 94%



**Fonte:** Livro de parto dos respectivos Hospitais Municipais com Parto Seguro.  
 Mês de Referência : Março 2018. - Meta: 70%.

| Comparativo Histórico |        |        |        |          |        |
|-----------------------|--------|--------|--------|----------|--------|
| MAR                   | 2013   | 2014   | 2015   | 2016     | 2017   |
| Acompanhante          | 83,17% | 99,40% | 95,82% | 95,82% * | 85,50% |

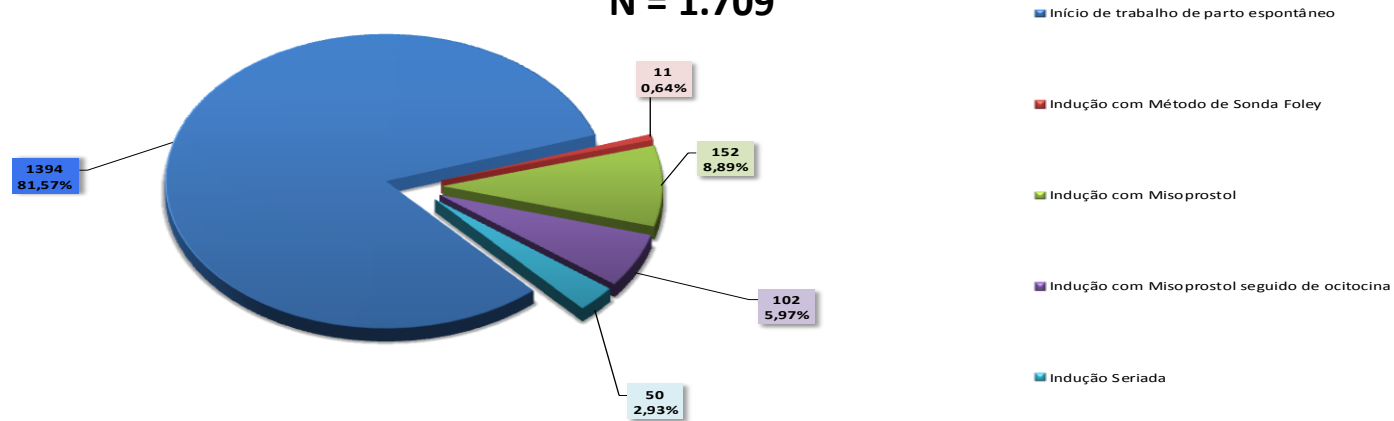
Fórmula: Nº de partos com acompanhantes no trabalho de parto x 100 / total de partos evoluídos no pré – parto.

OBS1: Incluído somente os partos realizados nos quartos PPP do Hospital Vila Nova Cachoeirinha.

\* OBS 2 : O indicador teve uma diminuição em relação aos outros anos devido a alteração nas variáveis. O que antes era exclusão (Parto expulsivo), agora é considerado melhoria.

## Tipo de evolução do trabalho de parto

N = 1.709



**Fonte:** Livro de parto dos respectivos Hospitais Municipais com Parto Seguro.  
 Mês de Referência: Março 2018.

| Comparativo Histórico                  |   |                               |                              |
|--|---|-------------------------------|------------------------------|
| Início Espontâneo de Trabalho de parto |   |                               | Indução do trabalho de parto |
| <b>mar/17</b>                          | Evolução fisiológica do trabalho de parto | Condução do Trabalho de Parto |                              |
|  | 36,93%                                    | 31,79%                        | 14,27%                       |
| Início Espontâneo de Trabalho de parto |   |                               | Indução do trabalho de parto |
| <b>mar/18</b>                          | Evolução fisiológica do trabalho de parto | Condução do Trabalho de Parto |                              |
|  | 57,49%                                    | 25,04%                        | 18,65%                       |

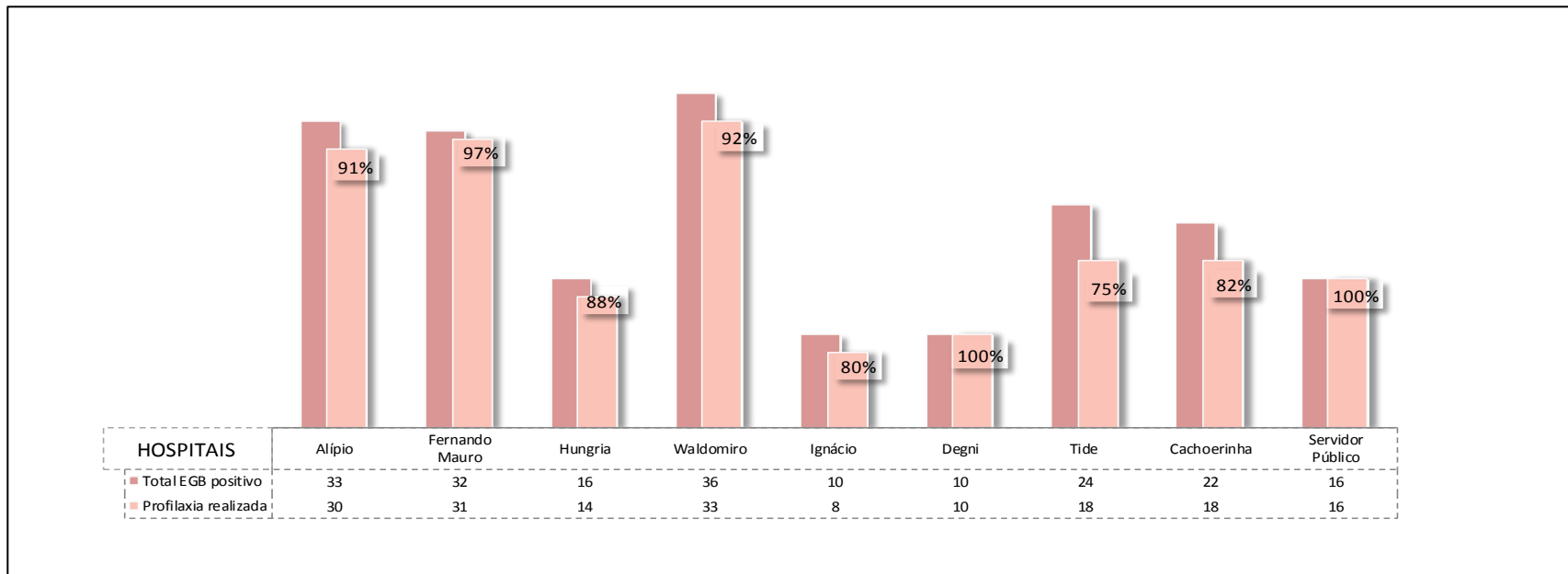
Fórmula: Evolução fisiológica do trabalho de parto x 100 / total de partos.

OBS: Incluído somente os partos realizados nos quartos PPP do Hospital Vila Nova Cachoeirinha.

## Cobertura profilática do “Streptococcus agalactiae”

N = 178

Média = 84,45%



**Fonte:** Livro de parto dos respectivos Hospitais Municipais com Parto Seguro.  
 Mês de Referência: Março 2018.

| Comparativo Histórico |        |        |        |        |        |
|-----------------------|--------|--------|--------|--------|--------|
| MAR                   | 2013   | 2014   | 2015   | 2016   | 2017   |
| Streptococcus         | 74,21% | 82,88% | 79,77% | 71,37% | 91,52% |

Fórmula: Nº de gestantes positivadas, medicadas a cada quatro horas até o parto x 100 / nº de gestantes positivadas admitidas no CO.

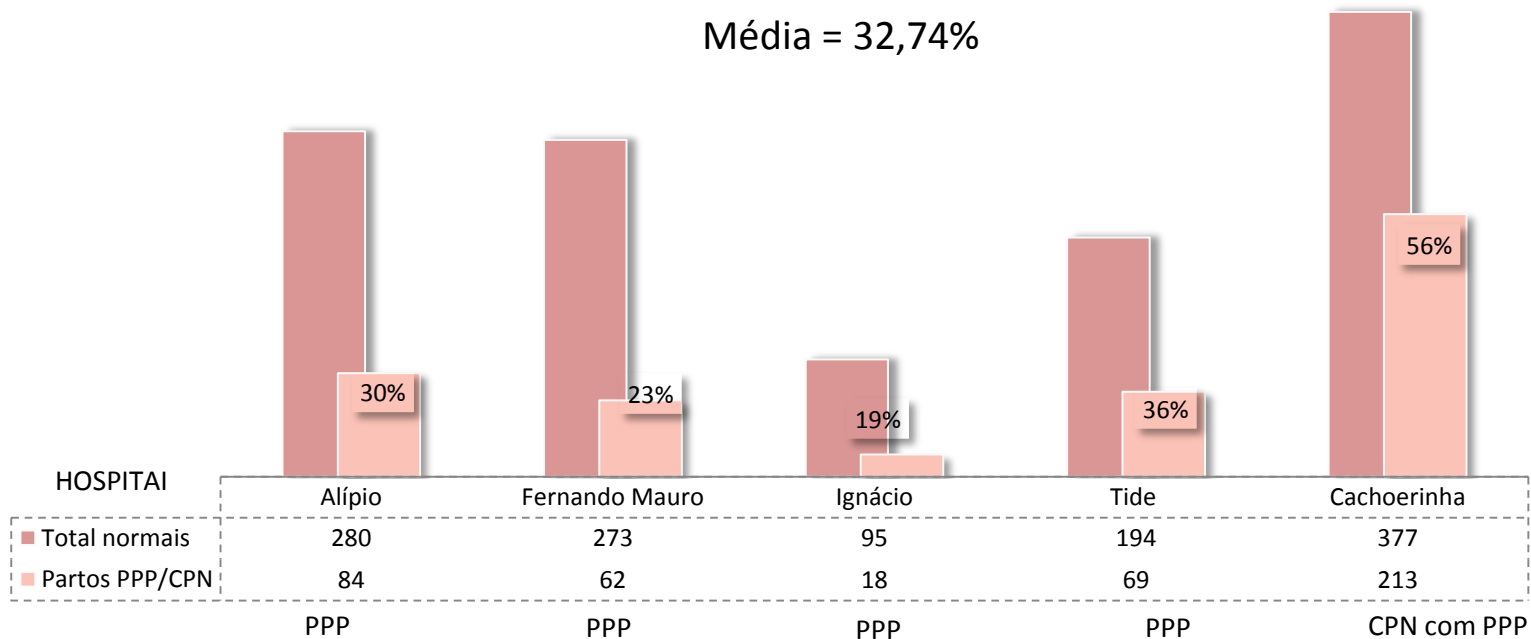
OBS 1: Casos não tratados, devido nascimento antes da segunda dose ou admissão da cliente no período expulso.

OBS 2: Incluído somente os partos realizados nos quartos PPP do Hospital Vila Nova Cachoeirinha.

### Total de partos no PPP

N = 446

Média = 32,74%



**Fonte:** Livro de parto dos respectivos Hospitais Municipais com Parto Seguro.  
 Mês de Referência: Março 2018.

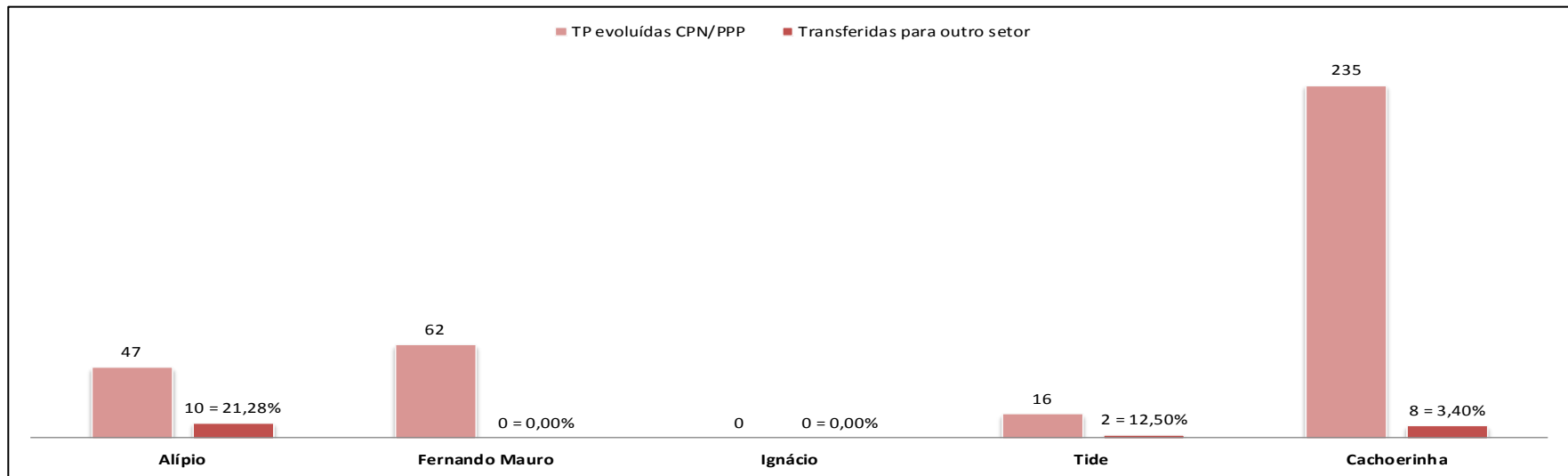
Fórmula:  $N^{\circ}$  de partos normais X 100 / partos no CPN - PPP.

OBS: Neste gráfico constam os hospitais que dispõe de CPN e de quarto PPP.

## Percentual de transferências do PPP

N = 20

Média = 5,66%



**Fonte:** Livro de parto dos respectivos Hospitais Municipais com Parto Seguro.  
 Mês de Referência: Março 2018.

| Hospitais      | Solicitação médica | Parto operatório | Indicação cirurgica | Vitalidade fetal alterada | Total     |
|----------------|--------------------|------------------|---------------------|---------------------------|-----------|
| Alípio         | 2                  | 1                | 2                   | 5                         | 10        |
| Fernando Mauro | 0                  | 0                | 0                   | 0                         | 0         |
| Ignácio        | 0                  | 0                | 0                   | 0                         | 0         |
| Tide           | 0                  | 2                | 0                   | 0                         | 2         |
| Cachoeirinha   | 4                  | 2                | 1                   | 1                         | 8         |
| <b>Total</b>   | <b>6</b>           | <b>5</b>         | <b>3</b>            | <b>6</b>                  | <b>20</b> |

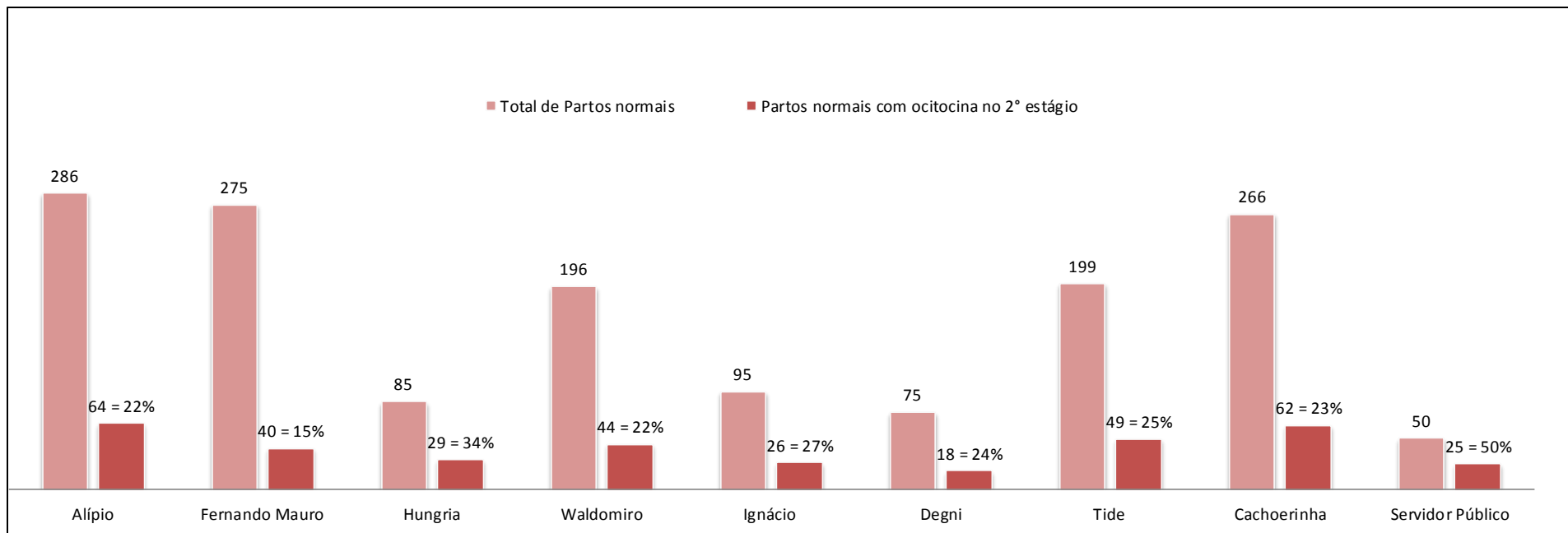
Fórmula:  $N^{\circ}$  de trabalho de partos evoluídas no CPN - PPP x 100 / transferidas para outro setor.

OBS: Neste gráfico constam os hospitais que dispõe de CPN e de quarto PPP.

### \*Partos normais com ocitocina no 2º estágio

N = 357

Média = 23%



**Fonte:** Livro de parto dos respectivos Hospitais Municipais com Parto Seguro.  
 Mês de Referência: Março 2018.

| Comparativo Histórico      |        |
|----------------------------|--------|
| MAR                        | 2017   |
| Ocitocina no 2º estágio PN | 25,16% |

Fórmula: Nº de partos normais com ocitocina no 2º estágio do parto x 100 / total de partos normais.

OBS: Incluído somente os partos realizados nos quartos PPP do Hospital Vila Nova Cachoeirinha.

Hospital Servidor Público foi excluído da média por haver ausência de condutas humanizadas.

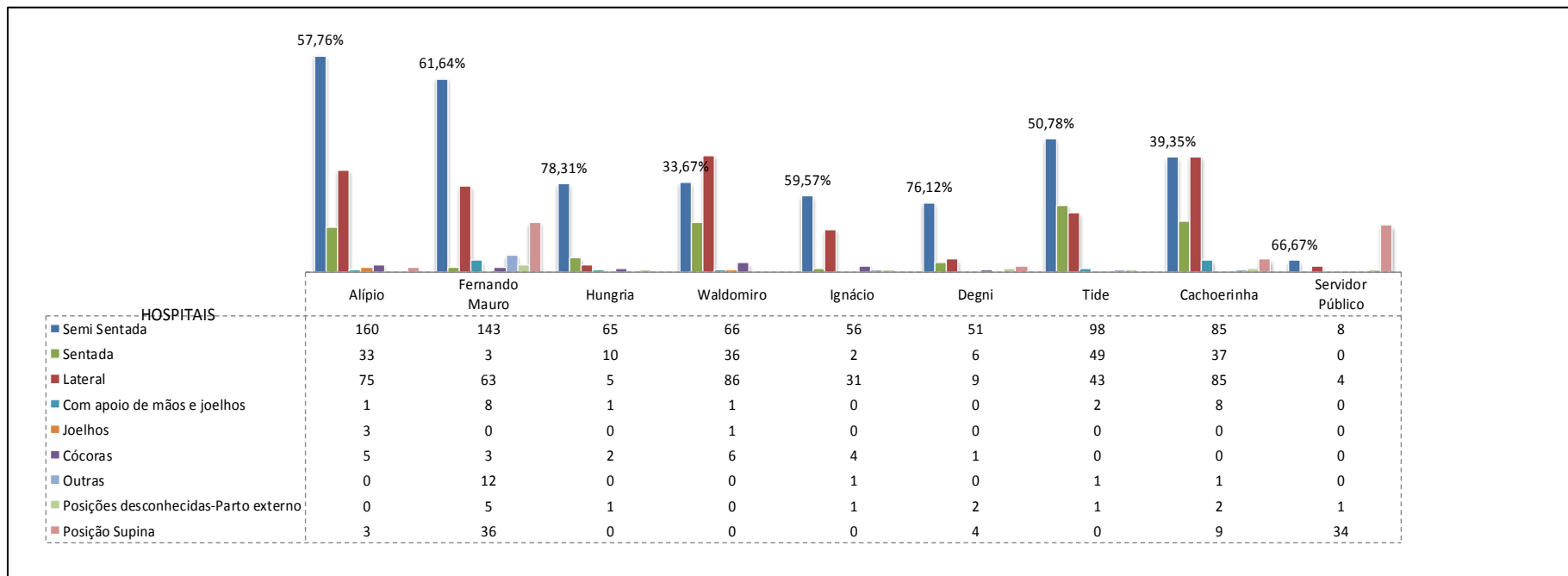
**Esperado: 28%**

**\*Indicador de boas práticas**

### \* Posição no Parto Normal Semi Sentada

Total de partos normais: 1.469

Semi Sentada= 50,27%



**Fonte:** Livro de parto dos respectivos Hospitais Municipais com Parto Seguro.  
 Mês de Referência: Março 2018 - Meta: 50% Semi Sentada.

Fórmula: Nº de partos normais realizados em posição semi sentada X 100 / Total de partos normais após exclusão .

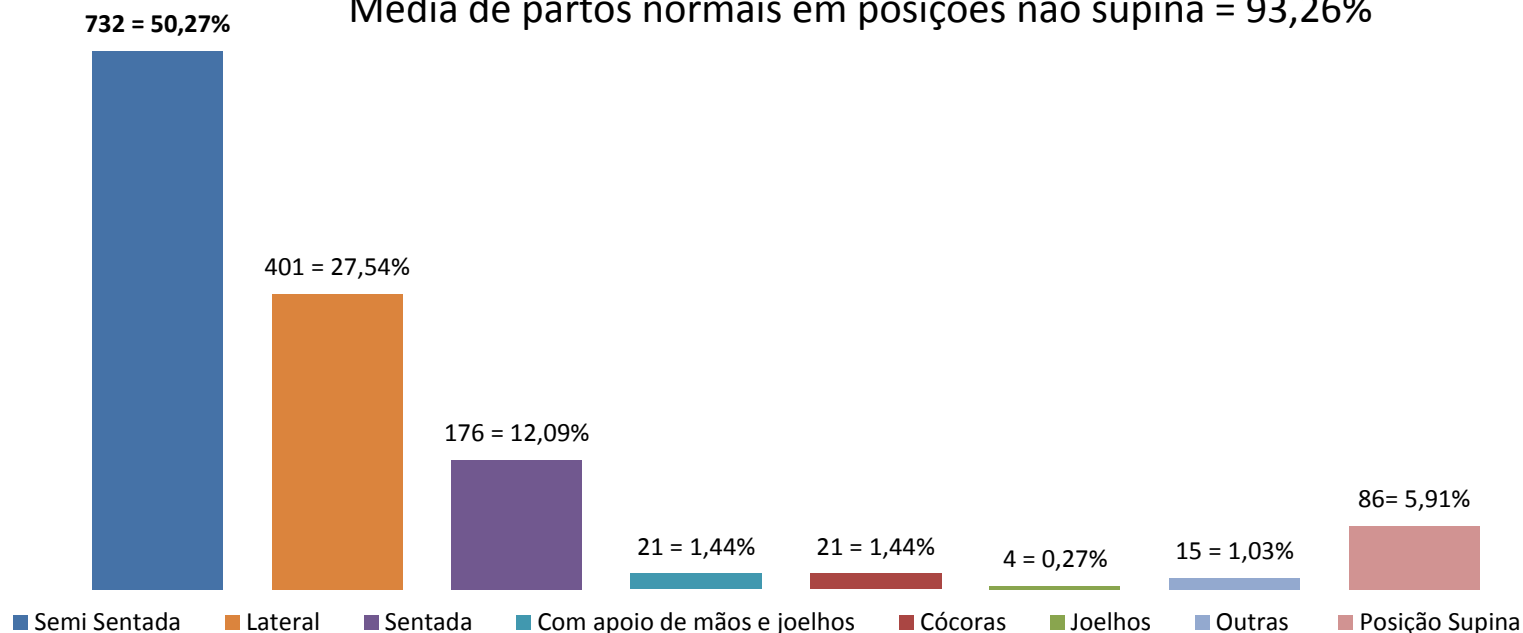
OBS: Incluído somente os partos realizados nos quartos PPP do Hospital Vila Nova Cachoeirinha.

\*Indicador de boas praticas

### \*Posições no parto normal por hospital

Total de partos normais: 1.469

Média de partos normais em posições não supina = 93,26%



Fonte: Livro de parto dos respectivos Hospitais Municipais com Parto Seguro

| Posições                       | Total       | Porcentagem    |
|--------------------------------|-------------|----------------|
| Posições Não Supinas           | 1370        | 93,26%         |
| Partos Externos                | 13          | 0,88%          |
| Litotômica / Supina            | 86          | 5,85%          |
| <b>Total de Partos normais</b> | <b>1469</b> | <b>100,00%</b> |

Mês de Referência: Março 2018- Meta: 70% não Supina.

Fórmula: Nº de partos normais realizados em posição não supina X 100 /Total de partos normais.

OBS: Incluído somente os partos realizados nos quartos PPP do Hospital Vila Nova Cachoeirinha.

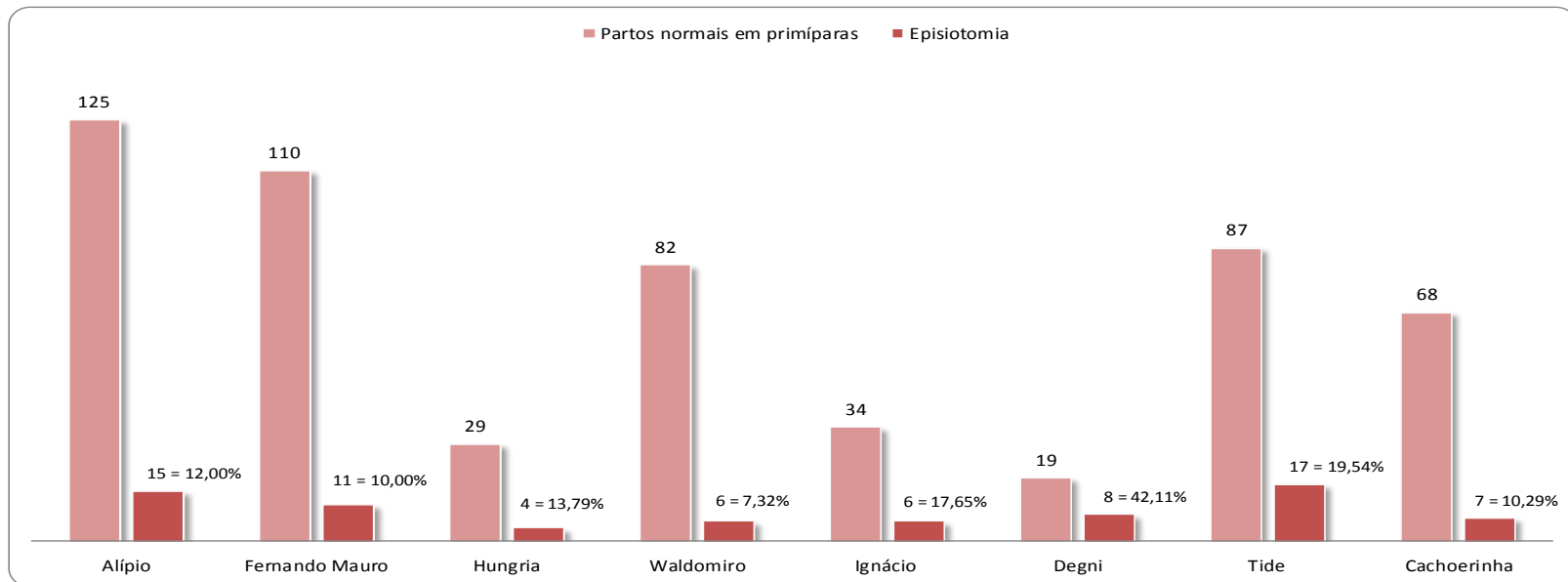
\*Indicador de boas praticas



### \*Taxa de episiotomia em primíparas

N = 88

Média = 15%



Fonte: Livro de parto dos respectivos Hospitais Municipais com Parto Seguro.

| MAR                       | 2012   | 2013   | 2014   | 2015   | 2016   | 2017   |
|---------------------------|--------|--------|--------|--------|--------|--------|
| Episiotomia em Primíparas | 58,21% | 39,87% | 47,36% | 27,71% | 13,52% | 13,75% |

Mês de Referência: Março 2018- Meta: ≤ 15%.

Fórmula: Nº de partos normais com episiotomia em primíparas x 100 / total de partos normais em primíparas.

OBS 1: Incluído somente os partos realizados nos quartos PPP do Hospital Vila Nova Cachoerinha.

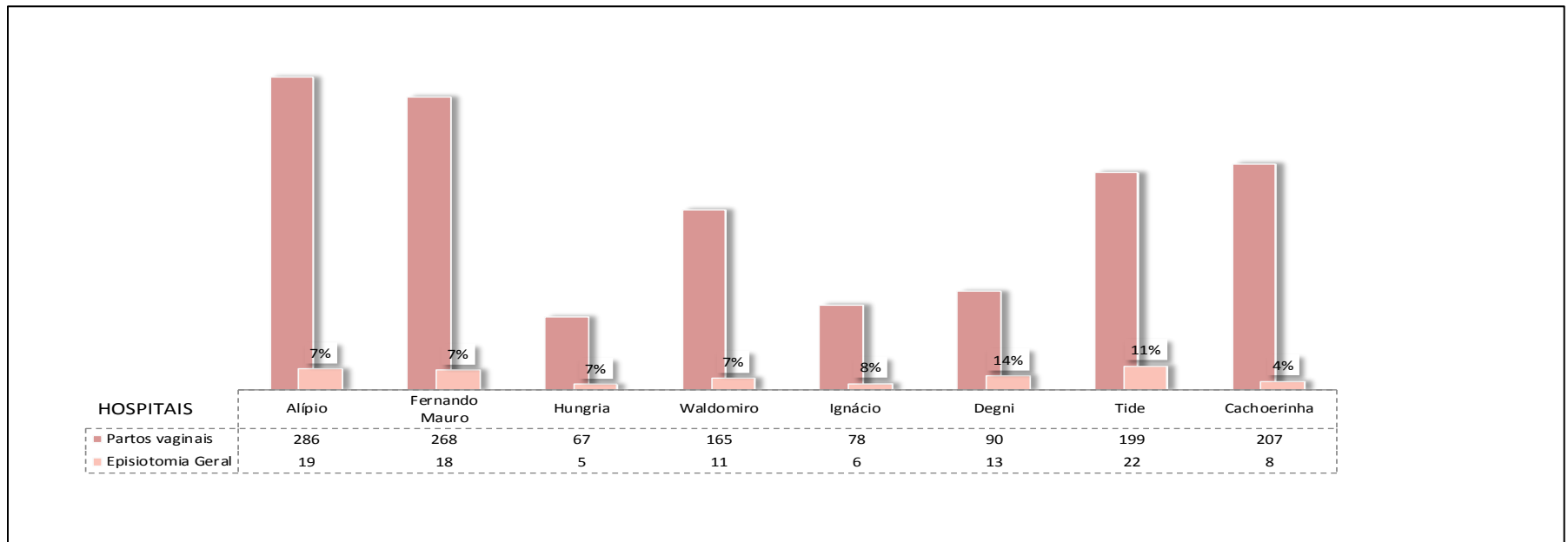
OBS 2: Excluído no momento o Hospital do Servidor Público Municipal com equipe de enfermagem incompleta e modelo do Programa Parto Seguro á Mãe Paulistana não incorporado completamente.

**\*Indicador de boas praticas**

### \*Taxa geral de episiotomia

N = 120

Média = 8%



Fonte: Livro de parto dos respectivos Hospitais Municipais com Parto Seguro.

| Comparativo Histórico |        |        |       |       |
|-----------------------|--------|--------|-------|-------|
| MAR                   | 2014   | 2015   | 2016  | 2017  |
| Episiotomia Geral     | 28,25% | 15,16% | 6,57% | 8,12% |

Mês de Referência: Março 2018- Meta: ≤ 15%.

Fórmula: Nº de partos vaginais com episiotomia x 100 / total de partos normais.

OBS 1: Incluído somente os partos realizados nos quartos PPP do Hospital Vila Nova Cachoeirinha.

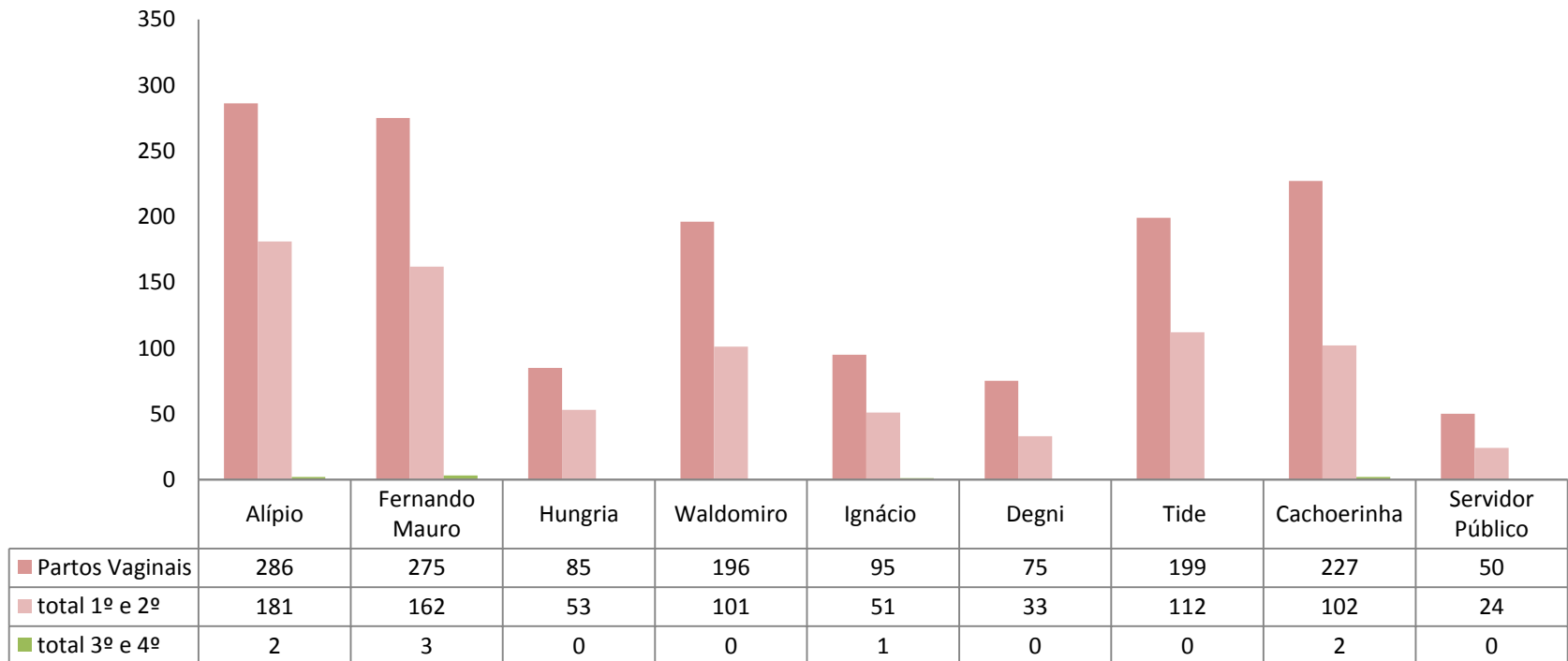
OBS 2: Excluído no momento o Hospital do Servidor Público Municipal com equipe de enfermagem incompleta e modelo do Programa Parto Seguro à Mãe Paulistana não incorporada completamente.

**\*Indicador de boas práticas**

## Lacerações perineais

N = 827

Média = 54,21%



Fonte: Livro de parto dos respectivos Hospitais Municipais com Parto Seguro

| Lacerações Perineais    |                         |
|-------------------------|-------------------------|
| Lacerações 1º e 2º grau | Lacerações 3º e 4º grau |
| <b>53,66%</b>           | <b>0,54%</b>            |

Mês de Referência: Março 2018.

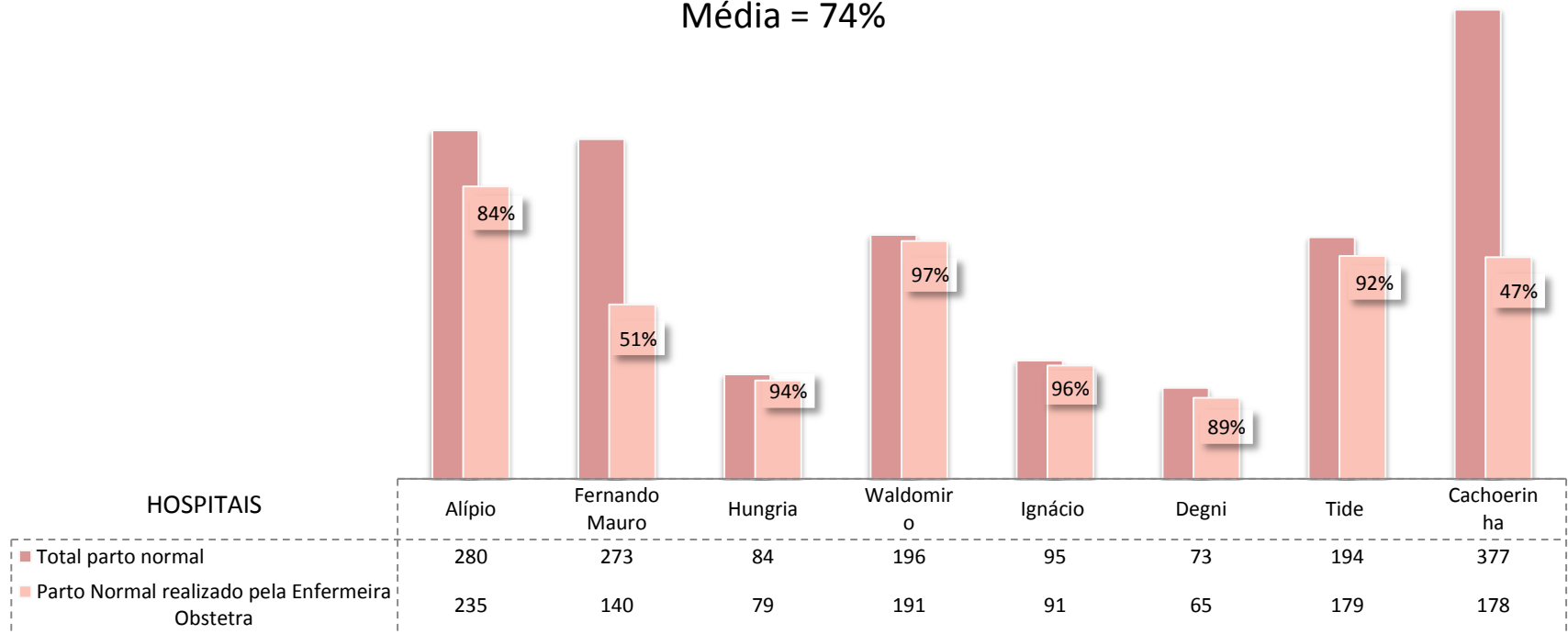
Fórmula: Nº de partos normais com lacerações de 1º e ou 2º grau x 100 / total de partos normais.

OBS 1: Incluído somente os partos realizados nos quartos PPP do Hospital Vila Nova Cachoeirinha.

## Parto normal realizado pela enfermeira obstetra pelo total partos normais

N = 1.158

Média = 74%



Fonte: Livro de parto dos respectivos Hospitais Municipais com Parto Seguro.

| Comparativo Histórico   |        |
|---|--------|
| mar   | 2017   |
| Parto Normal Realizado pela Enfermeira Obstetra (Total de partos Normais) | 86,98% |

Mês de Referência: Março 2018.

Fórmula: Nº de partos normais realizados pela Enfermeira Obstetra x 100 / Total de partos normais.

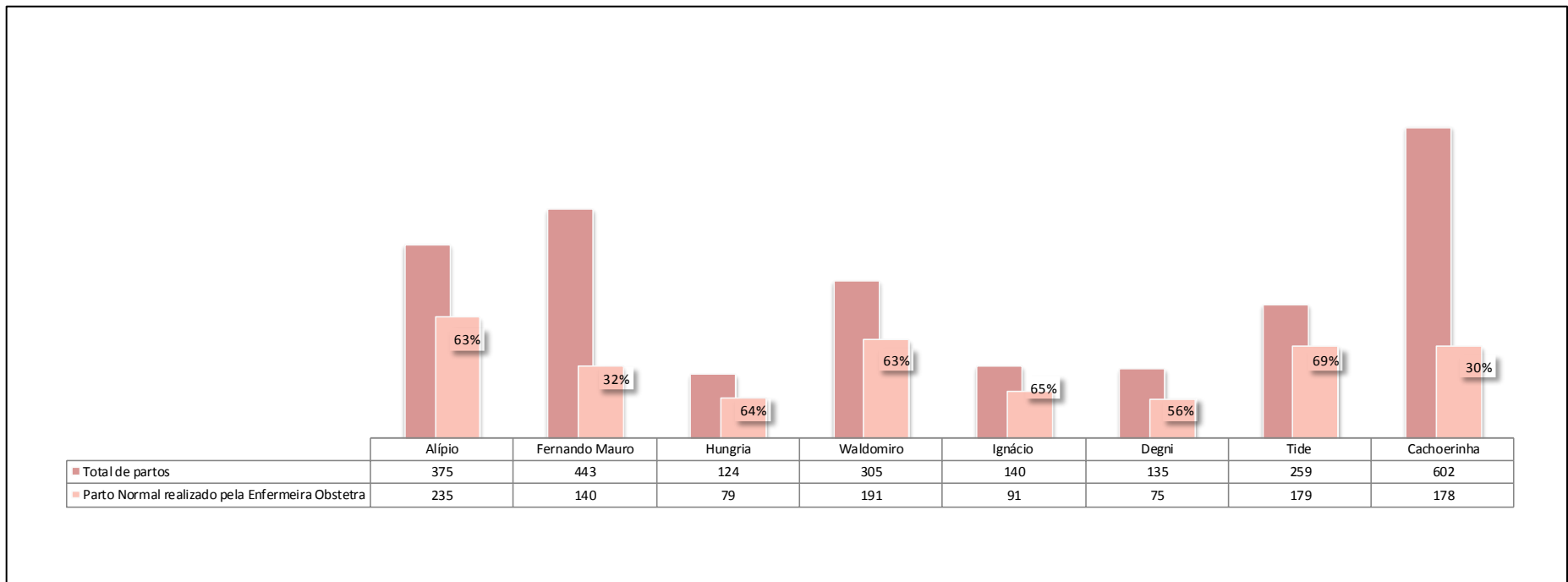
OBS 1: Incluído somente os partos realizados nos quartos PPP do Hospital Vila Nova Cachoeirinha.

OBS 2: Não Incluído o Hospital do Servidor Público Municipal HSPM nesse gráfico pois não adotou Enfermeira Obstetras para realização de partos.

## Parto normal realizado pela enfermeira obstetra pelo total de partos

N = 1.158

Média = 49 %



Fonte: Livro de parto dos respectivos Hospitais Municipais com Parto Seguro.

| Comparativo Histórico   |        |        |        |        |
|---|--------|--------|--------|--------|
| MAR   | 2014   | 2015   | 2016   | 2017   |
| Parto Normal Realizado pela Enfermeira Obstetra (Total de partos) | 52,61% | 55,81% | 54,72% | 57,65% |

Mês de Referência: Março 2018.

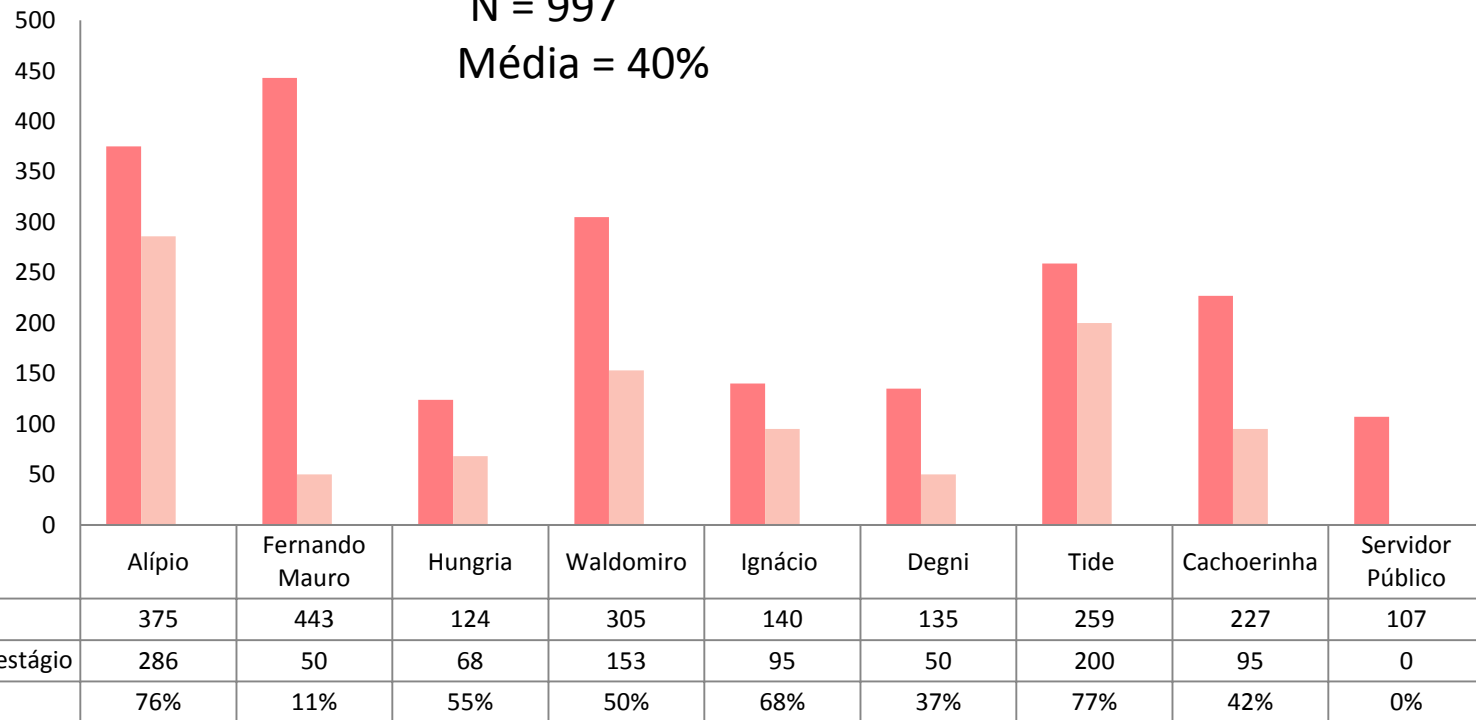
Fórmula: Nº de partos normais realizados pela Enfermeira Obstetra x 100 / Total de partos.

OBS 1: Não Incluído o Hospital do Servidor Público Municipal desse gráfico pois não adotou Enfermeira Obstetras para realização de partos.

OBS 2: Neste gráfico, foi considerado no Hospital Cachoeirinha somente os partos normais realizados nos quartos PPP.

## Uso da ocitocina IM no 3º período do parto

N = 997  
 Média = 40%



Fonte: Livro de parto dos respectivos Hospitais Municipais com Parto Seguro.

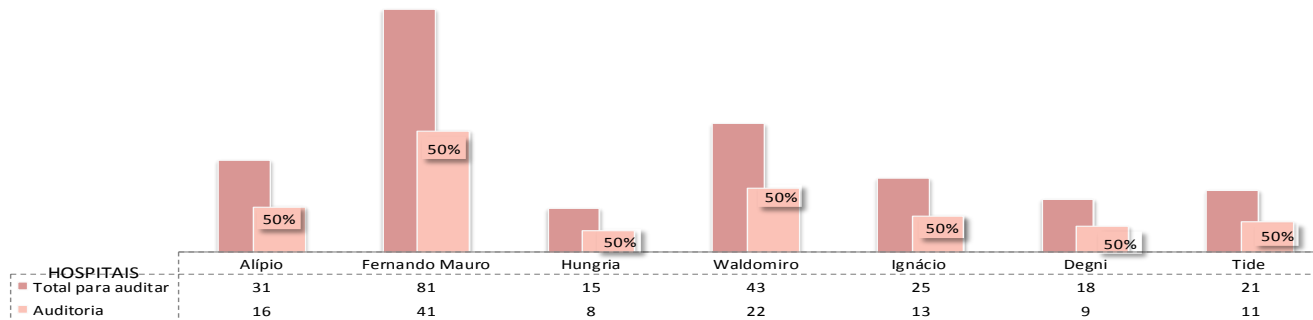
Mês de Referência: Março 2018.

Fórmula: Nº de ocitocinas IM no 3º período do parto x 100 / Total de partos.

OBS 1: Neste gráfico, foi considerado no Hospital Cachoerinha somente os partos normais realizados nos quartos PPP.

## Estudo das evidências de indicação de cesáreas

\*Estudo das evidências de indicações de cesáreas conforme os dois grupos predominantes da Classificação de Robson



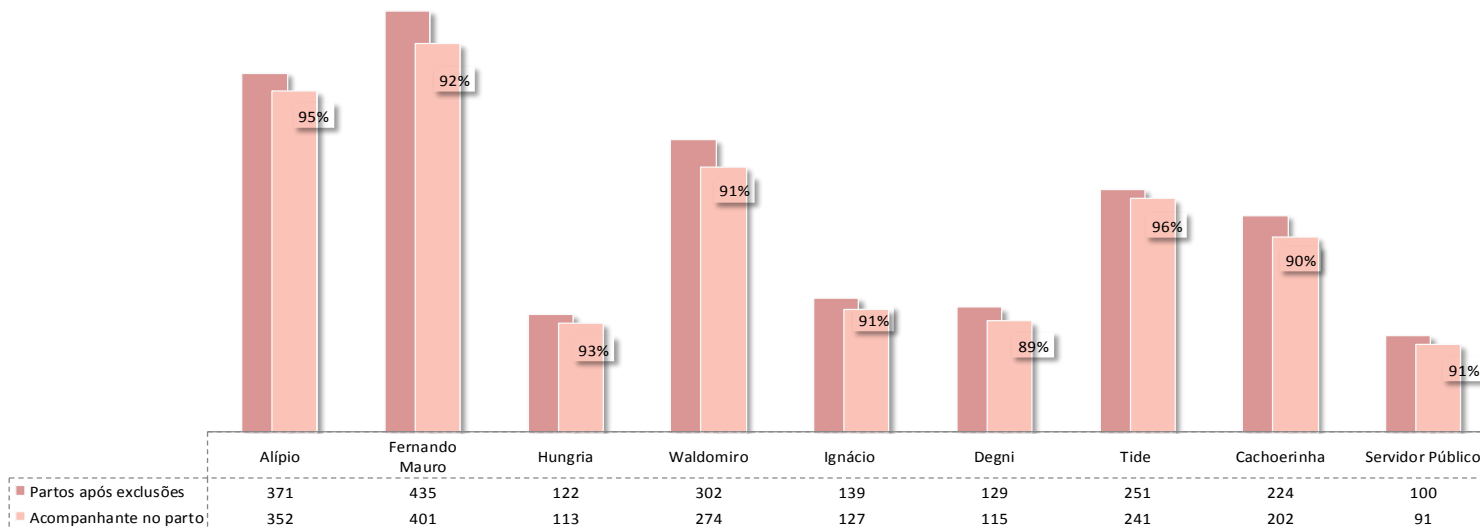
Fonte : Relatório mensal de indicadores das supervisoras de enfermagem nos hospitais com Parto Seguro.

- Grupo 1 – nulíparas com feto único, cefálico,  $\geq 37$  sem, em trabalho de parto espontâneo
- Grupo 2 - nulíparas com feto único, cefálico,  $> 37$  sem, cujo parto é induzido ou que são submetidas à cesárea antes do início do trabalho de parto.
- Grupo 3 – multíparas sem cesárea anterior, com feto único, cefálico,  $\geq 37$  sem, em trabalho de parto espontâneo.
- Grupo 4 - multíparas sem cesárea anterior, com feto único, cefálico,  $> 37$  sem ,cujo parto é induzido ou que são submetidas à cesárea antes do início do trabalho de parto.
- Grupo 5 –todas as multíparas com pelo menos uma cesárea anterior, com feto único , cefálico,  $> 37$  sem.
- Grupo 6 –todas as nulíparas com feto único em apresentação pélvica.
- Grupo 7 – todas as multíparas com feto único em apresentação pélvica, incluindo aquelas com cesárea(s) anterior(es).
- Grupo 8 –todas as mulheres com gestação múltipla, incluindo aquelas com cesárea(s) anterior(es)
- Grupo 9 –todas as gestantes com feto em situação transversa ou oblíqua, incluindo aquelas com cesárea(s) anterior(es).
- Grupo 10 – todas as gestantes com feto único e cefálico,  $< 37$  semanas, incluindo aquelas com cesárea(s) anterior(es).

| Hospitais | 1º Grupo predominante para evidência de PC | 2º Grupo predominante para evidência de PC | Total |
|-----------|--|--|-------|
| Alípio    | 9(5a)                                      | 7(2)                                       | 16    |
| F. Mauro  | 23(5a)                                     | 18(2)                                      | 41    |
| Hungria   | 5(5a)                                      | 3(2)                                       | 8     |
| Waldomiro | 11(5a)                                     | 11(2)                                      | 22    |
| Ignácio   | 8 (5a)                                     | 5(2)                                       | 13    |
| M. Degni  | 10 (5a)                                    | 4(1)                                       | 14    |
| Tide      | 5(1)                                       | 6(5a)                                      | 11    |

### \*Presença de acompanhante no parto

N = 1.916  
Média = 92%



Fonte: Livro de parto dos respectivos Hospitais Municipais com Parto Seguro

| Comparativo Histórico             |        |        |        |        |        |
|-----------------------------------|--------|--------|--------|--------|--------|
| MAR                               | 2013   | 2014   | 2015   | 2016   | 2017   |
| Presença de acompanhante no parto | 83,17% | 95,38% | 97,54% | 98,91% | 88,68% |

Mês de Referência: Março 2018- Meta 70%.

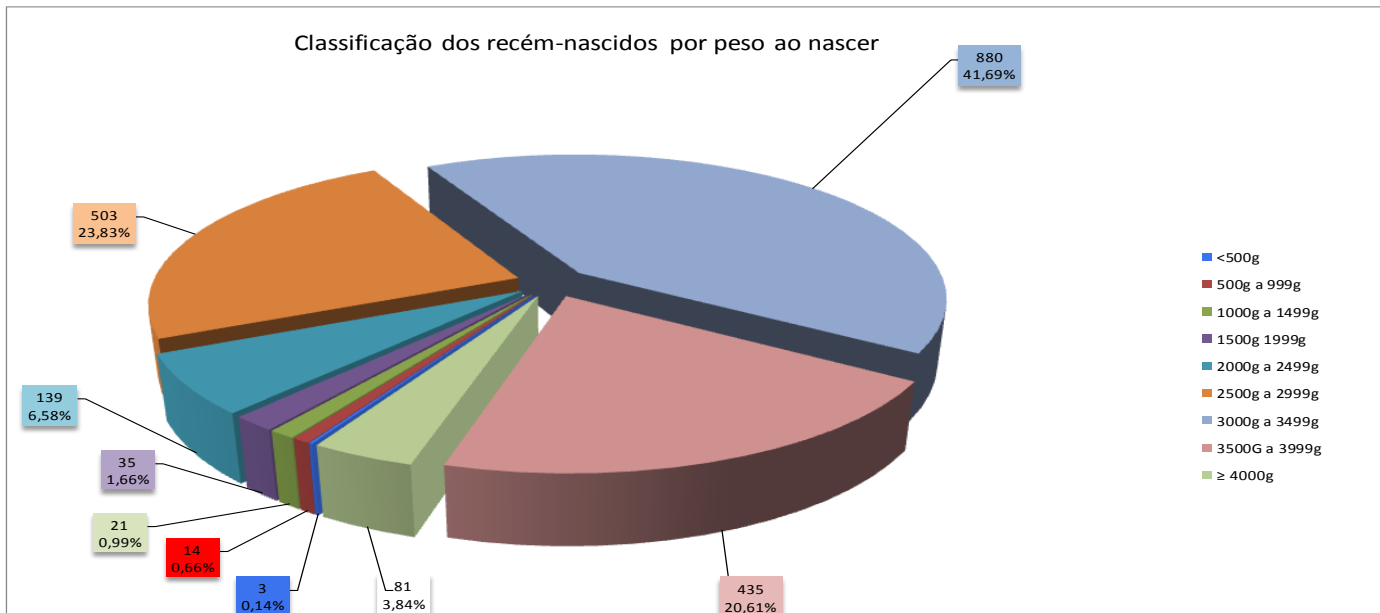
Fórmula: Total de acompanhantes no parto x 100 / total de partos hospitalares.

OBS: Incluído somente os partos realizados nos quartos PPP do Hospital Vila Nova Cachoeirinha.

**\*Indicador de boas práticas**



## Classificação dos recém-nascidos por peso ao nascer N = 2.111



Fonte: Livro de parto dos respectivos Hospitais Municipais com Parto Seguro.

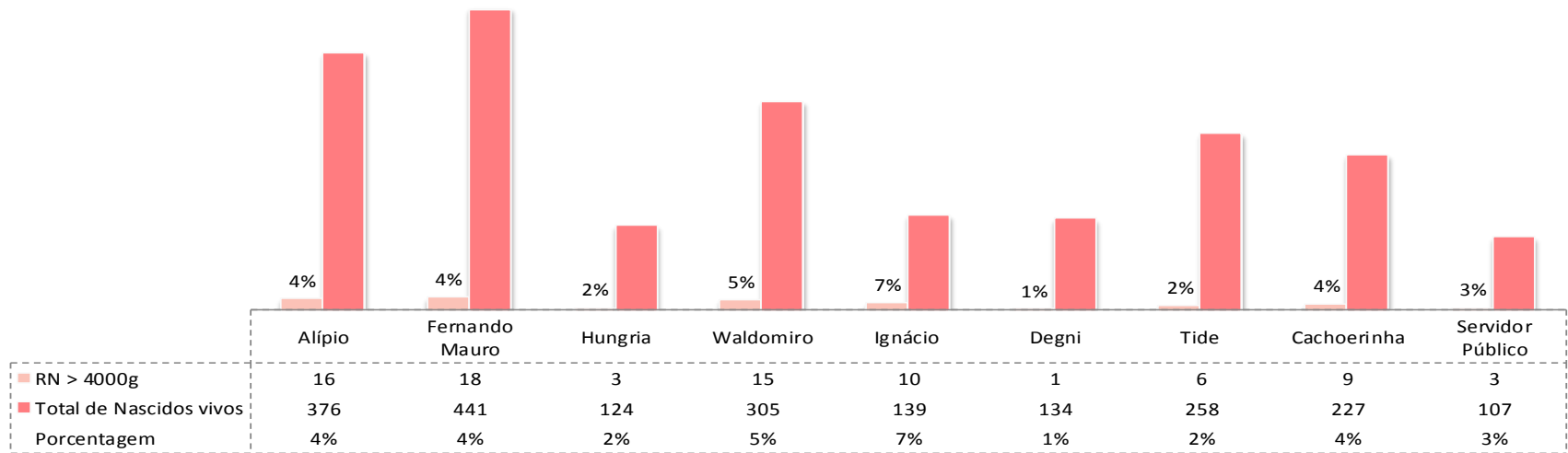
| Peso          | %      |
|---------------|--------|
| <500g         | 0,14%  |
| 500g a 999g   | 0,66%  |
| 1000g a 1499g | 0,99%  |
| 1500g a 1999g | 1,66%  |
| 2000g a 2499g | 6,58%  |
| 2500g a 2999g | 23,83% |
| 3000g a 3499g | 41,69% |
| 3500G a 3999g | 20,61% |
| ≥ 4000g       | 3,84%  |

### Peso do RN ao nascer > 4.000g

N = 81

Média = 3,84 %

Peso do RN ao nascer > 4.000g



Fonte: Livro de parto dos respectivos Hospitais Municipais com Parto Seguro.

Mês de Referência: Março 2018.

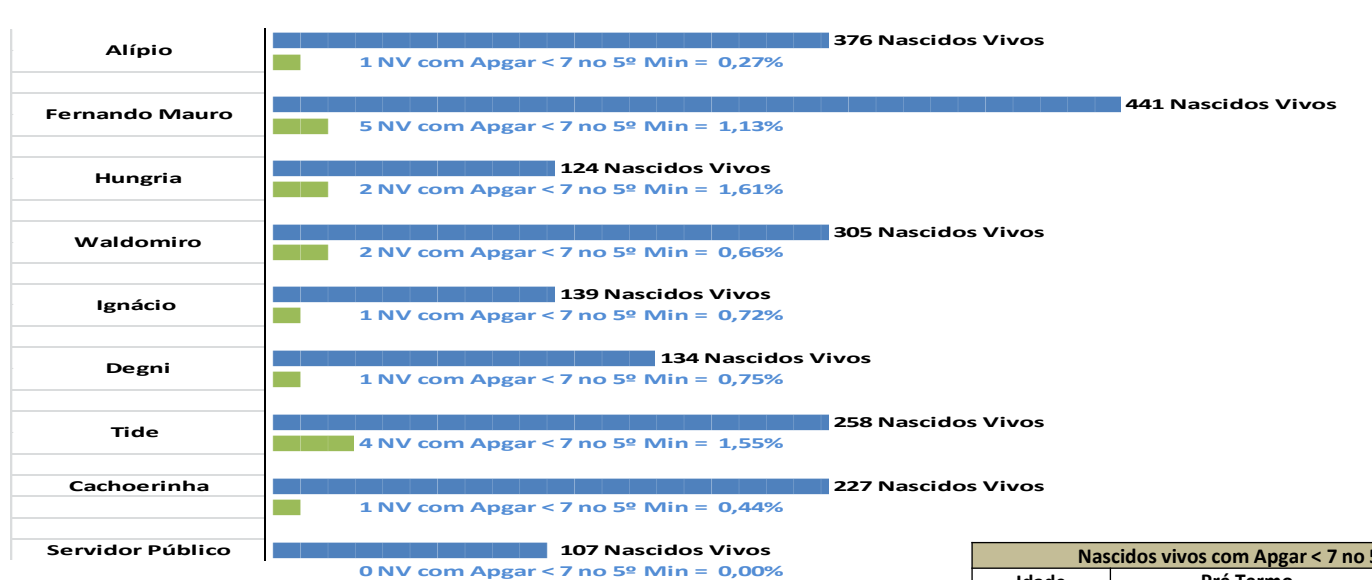
Fórmula:  $N^{\circ}$  de recém-nascidos com peso ao nascer > 4.000g x 100 / Total de nascidos vivos.

OBS: Incluído somente os partos realizados nos quartos PPP do Hospital Vila Nova Cachoeirinha.

## Taxa de recém-nascidos com Apgar < 7 no 5º minuto de vida

N = 17

Média = 0,79%



Fonte: Serviço de arquivo médico e estatístico de cada Hospital Municipal (SAME) e Coordenação de Neonatologia.

| Comparativo Histórico          |       |       |       |       |
|--------------------------------|-------|-------|-------|-------|
| MAR                            | 2014  | 2015  | 2016  | 2017  |
| Apgar < 7 no 5º minuto de vida | 1,09% | 0,91% | 0,71% | 0,83% |

Mês de Referência: Março 2018.

Formula: N° de recém-nascidos com Apgar < que 7 no 5ª minuto de vida x 100 / total de nascidos vivos.

OBS: Incluído somente os partos realizados nos quartos PPP do Hospital Vila Nova Cachoeirinha.

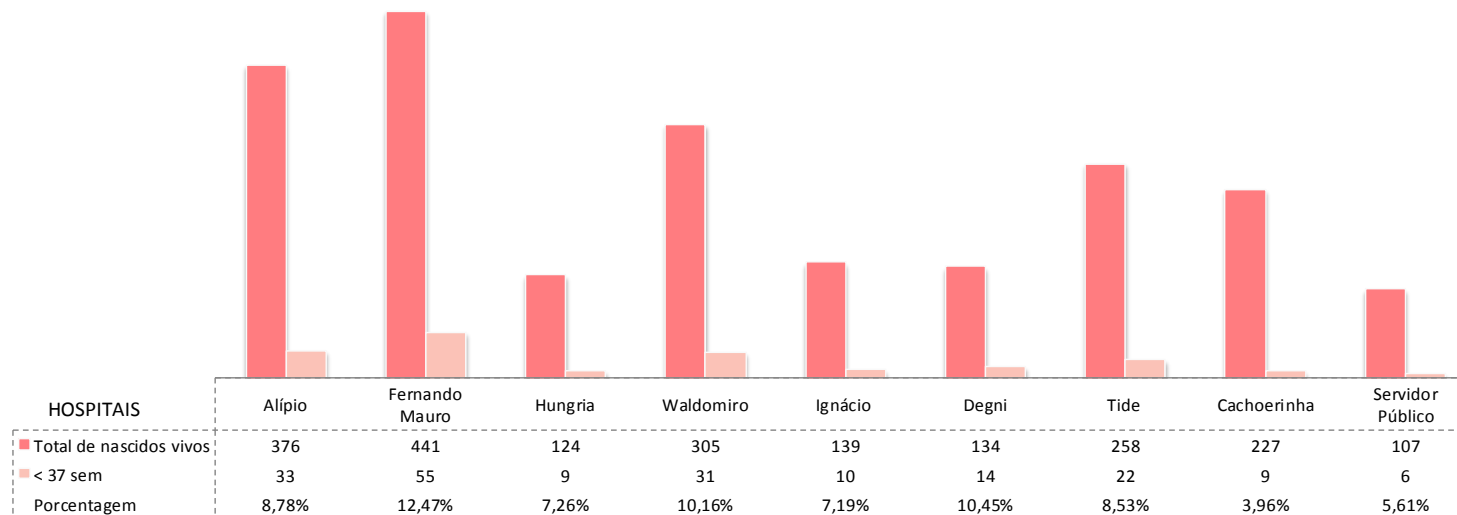
| Nascidos vivos com Apgar < 7 no 5º minuto de vida |           |       |
|---|-----------|-------|
| Idade gestacional                                 | Pré Termo | Termo |
|   | 9         | 8     |
| Total   | 17        |       |
| Reanimação dos Rn's                               | Pré Termo | Termo |
|   | 9         | 8     |
| Total   | 17        |       |
| Destinos dos RNs com apgar < 7 no 5º minuto       | Pré Termo | Termo |
|   | 8         | 5     |
| UTI   | 0         | 1     |
| UCIN  | 0         | 2     |
| AC  | 1         | 0     |
| SVO   | 0         | 8     |
| Total   | 9         | 8     |

## Classificação dos Recém-nascidos por idade gestacional < 37 semanas

**N = 189**

**Média = 8,27%**

Classificação dos Recém-nascidos por idade gestacional: < 37 semanas

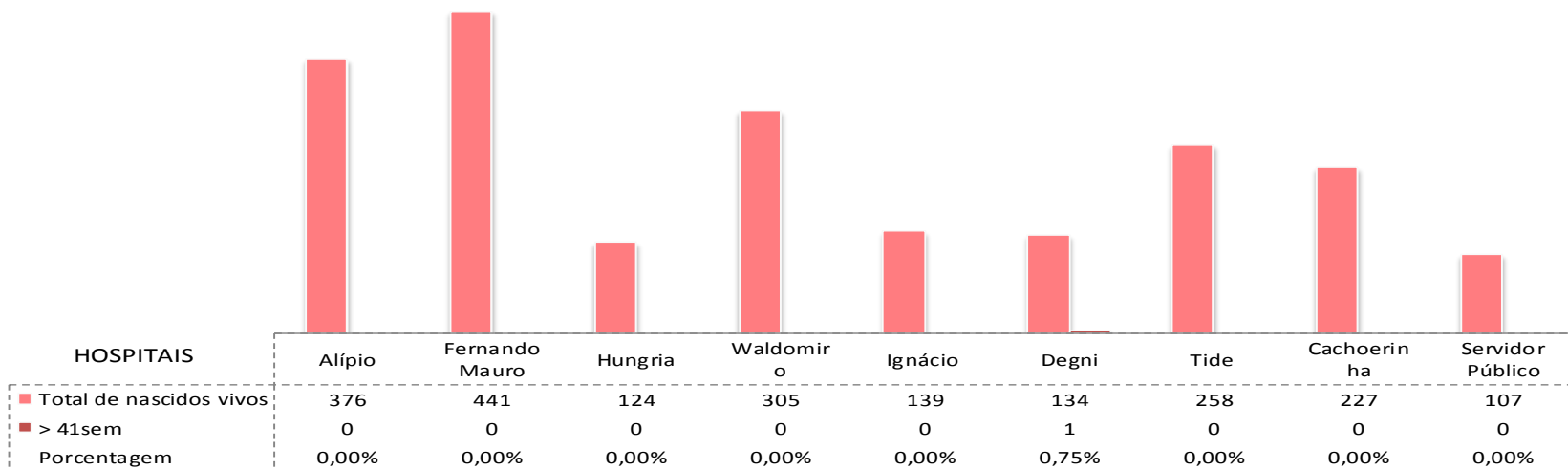


Fonte: Livro de parto dos respectivos Hospitais Municipais com Parto Seguro

## Classificação dos Recém-nascidos por idade gestacional > 41 semanas

N = 1

Média = 0,05%



Fonte: Livro de parto dos respectivos Hospitais Municipais com Parto Seguro.

Mês de Referência: Março 2018.

Formula: Nº de recém-nascidos com idade gestacional > 41 semanas x 100 / total de nascidos vivos.

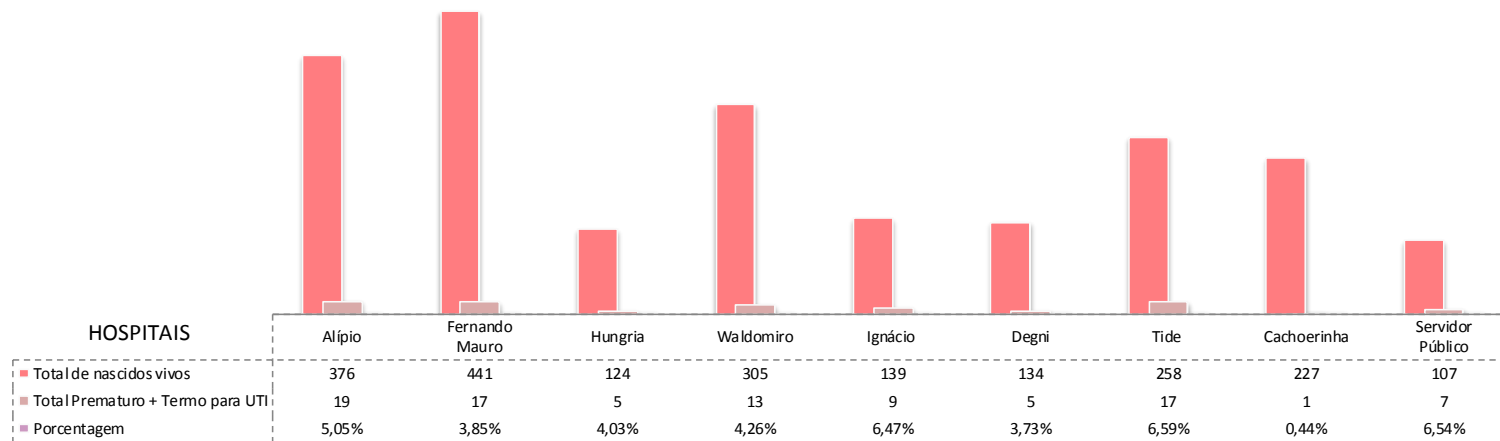
OBS: Incluído somente os partos realizados nos quartos PPP do Hospital Vila Nova Cachoeirinha.

## Resultados Perinatais – RN encaminhados à UTI NEO

N= 93

Média = 4,41

Resultados Perinatais – RN encaminhados à UTI NEO



Fonte: Livro de parto dos respectivos Hospitais Municipais com Parto Seguro.

Mês de Referência: Março 2018.

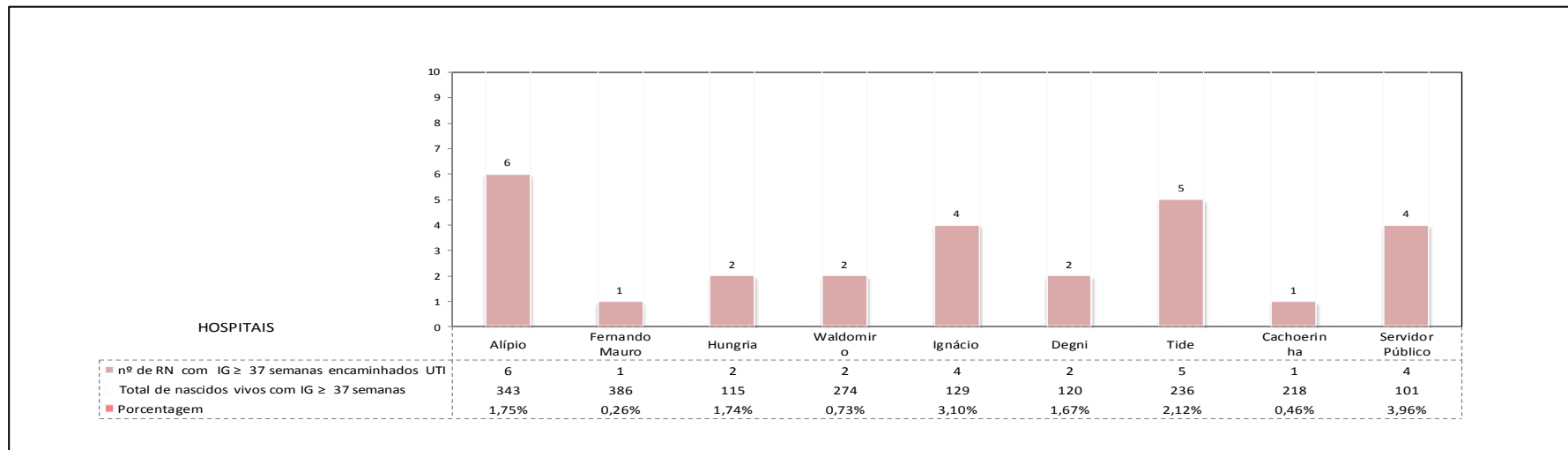
Formula: Nº de recém-nascidos com idade gestacional < 37 semanas e ≥ 37semanas x 100 / total de nascidos vivos.

OBS: Incluído somente os partos realizados nos quartos PPP do Hospital Vila Nova Cachoeirinha.

## Taxa de recém-nascidos encaminhados à UTI neonatal com IG ≥ 37 semanas

N= 27

Média = 1,40%



Fonte: Livro de parto dos respectivos Hospitais Municipais com Parto Seguro.

| Comparativo Histórico                   |       |       |       |       | Desconforto    |           |              |          |          |           | HIP      |          |              |           |
|---|-------|-------|-------|-------|----------------|-----------|--------------|----------|----------|-----------|----------|----------|--------------|-----------|
| MAR                                     | 2014  | 2015  | 2016  | 2017  | Hospitais      | resp      | Mal formação | SIFilis  | INFEÇÃO  | SFA       | RCIU     | PULMONAR | HIPOGLICEMIA | Total     |
| RN com IG ≥ 37 semanas encaminhados UTI | 2,14% | 2,58% | 1,13% | 1,47% | Alípio         | 0         | 1            | 0        | 0        | 4         | 0        | 1        | 0            | 6         |
|   |       |       |       |       | Fernando Mauro | 0         | 0            | 0        | 0        | 1         | 0        | 0        | 0            | 1         |
|   |       |       |       |       | Hungria        | 0         | 0            | 0        | 0        | 2         | 0        | 0        | 0            | 2         |
|   |       |       |       |       | Waldomiro      | 0         | 0            | 0        | 0        | 2         | 0        | 0        | 0            | 2         |
|   |       |       |       |       | Ignácio        | 3         | 0            | 0        | 0        | 1         | 0        | 0        | 0            | 4         |
|   |       |       |       |       | M. Degni       | 1         | 0            | 1        | 0        | 0         | 0        | 0        | 0            | 2         |
|   |       |       |       |       | Tide           | 3         | 0            | 0        | 0        | 0         | 1        | 0        | 1            | 5         |
|   |       |       |       |       | Cachoeirinha   | 0         | 0            | 0        | 1        | 0         | 0        | 0        | 0            | 1         |
|   |       |       |       |       | Servidor       | 3         | 0            | 0        | 1        | 0         | 0        | 0        | 0            | 4         |
|   |       |       |       |       | <b>Total</b>   | <b>10</b> | <b>1</b>     | <b>1</b> | <b>2</b> | <b>10</b> | <b>1</b> | <b>1</b> | <b>1</b>     | <b>27</b> |

Mês de Referência: Março 2018.

Fórmula: nº de recém-nascidos com idade gestacional ≥ 37 semanas encaminhados para UTI x 100 / total de nascidos vivos com idade gestacional ≥ 37 semanas.

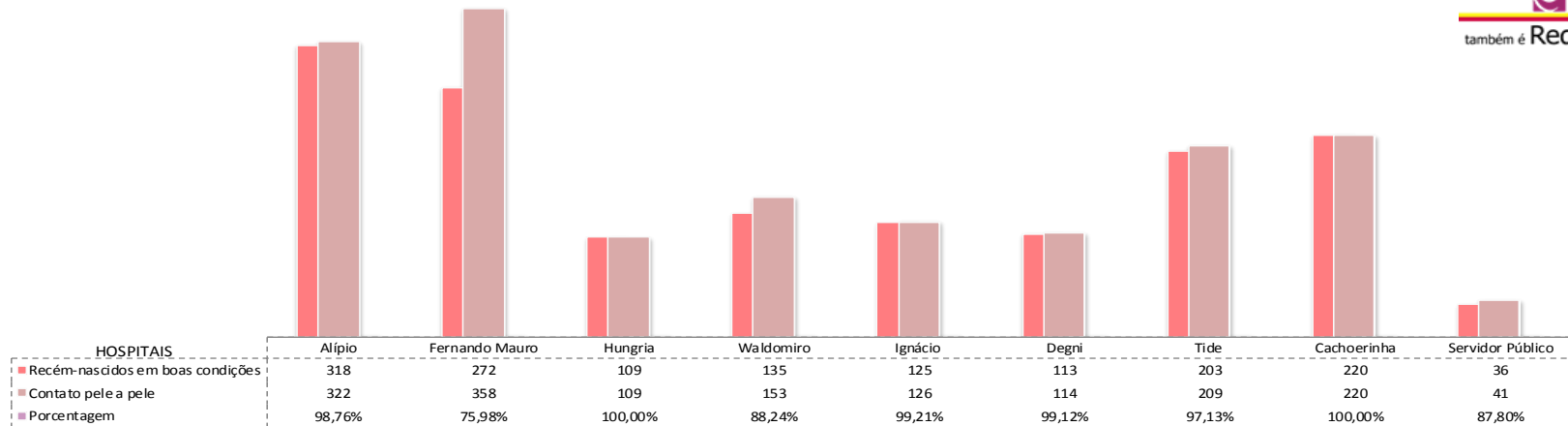
OBS: Incluído somente os partos realizados nos quartos PPP do Hospital Vila Nova Cachoeirinha.

## Contato pele a pele

N = 1.531

Média = 92,68%

Contato pele a pele



Fonte: Livro de parto dos respectivos Hospitais Municipais com Parto Seguro.

| Comparativo Histórico |        |        |        |        |        |
|-----------------------|--------|--------|--------|--------|--------|
| MAR                   | 2013   | 2014   | 2015   | 2016   | 2017   |
| Contato pele a pele   | 99,46% | 99,19% | 99,32% | 99,13% | 95,25% |

Mês de Referência: Março 2018– Meta: 90%.

Fórmula:  $N^{\circ}$  de contato pele a pele x 100/ total de nascidos vivos em boas condições

OBS 1: Incluído somente os partos realizados nos quartos PPP do Hospital Vila Nova Cachoeirinha.

OBS 2: Permanecem com a mãe 1 hora após o parto normal ou cesárea.

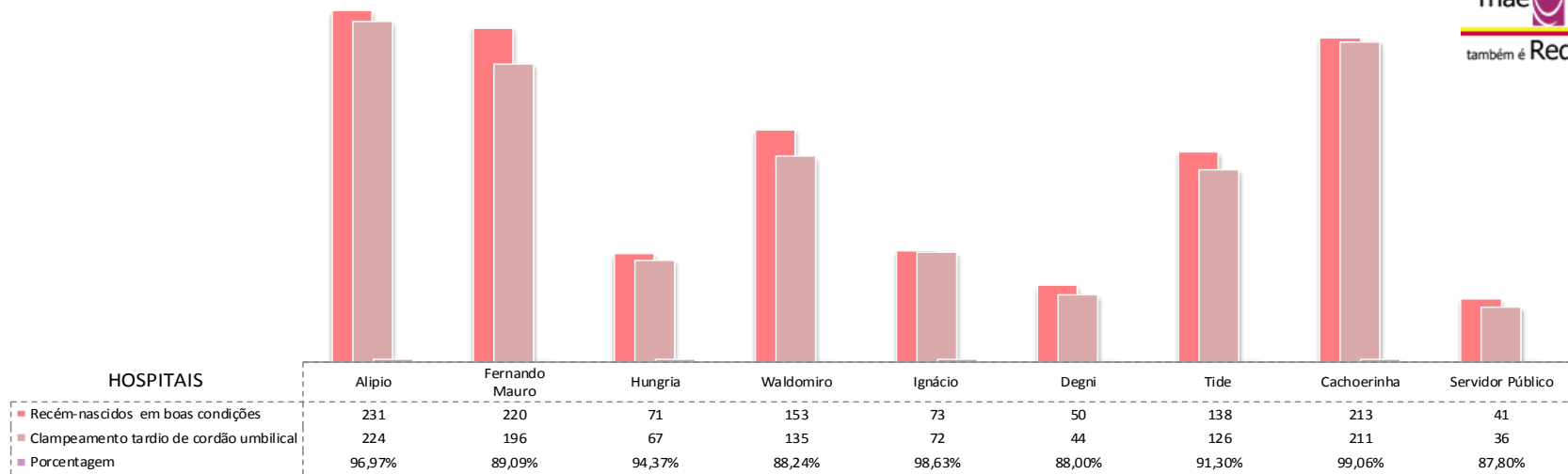


## \*Clampeamento tardio do cordão umbilical

N = 1.111

Média = 93,36%

### \*Clampeamento tardio do cordão umbilical



Fonte: Livro de parto dos respectivos Hospitais Municipais com Parto Seguro.

| Comparativo Histórico |        |        |        |        |
|-----------------------|--------|--------|--------|--------|
| MAR                   | 2014   | 2015   | 2016   | 2017   |
| Clampeamento tardio   | 89,30% | 94,08% | 94,81% | 89,72% |

Mês de Referência: Março 2018.- Meta: 80%.

Fórmula: Nº de clampeamento tardio de cordão de recém-nascidos x 100 / total de nascidos vivos de parto normal em boas condições.

OBS: Incluído somente os partos realizados nos quartos PPP do Hospital Vila Nova Cachoeirinha.

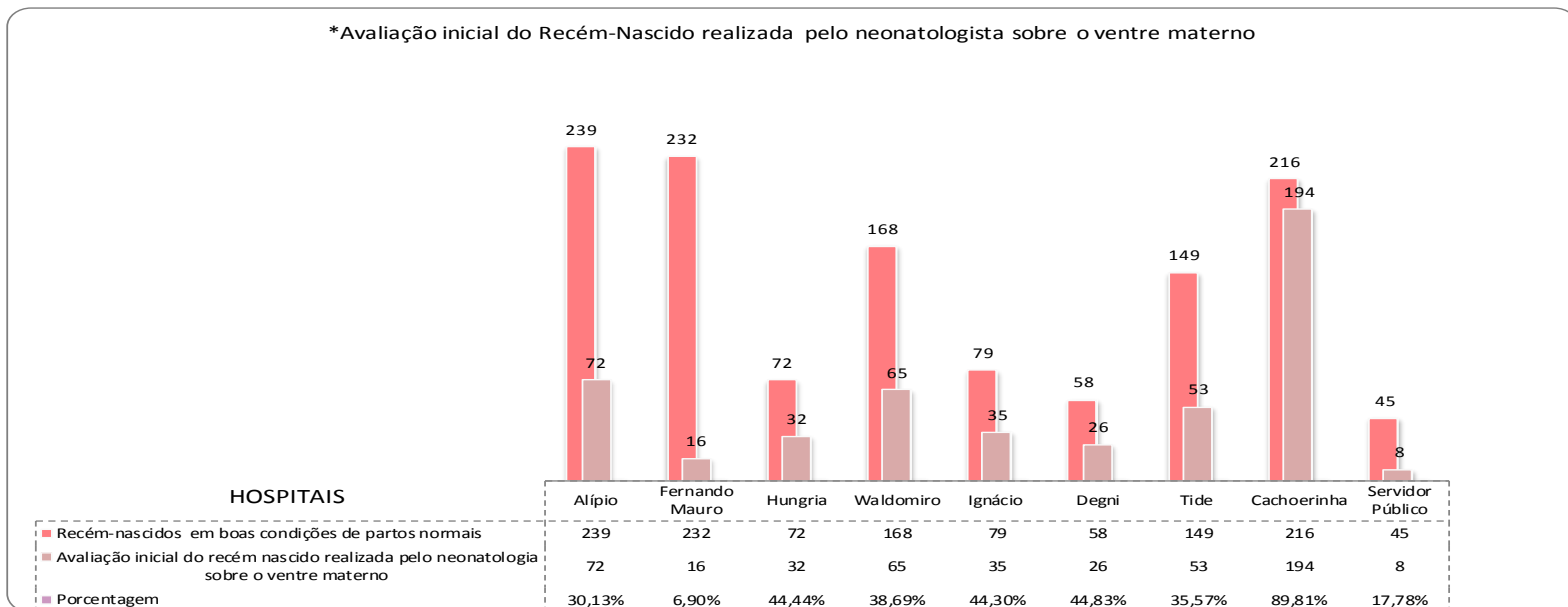
Servidor Público foi excluído da média por haver ausência de condutas humanizadas .

**\*Indicador de boas práticas: conforme Iniciativa Hospital Amigo da Criança (IHAC).**

## \*Avaliação inicial do Recém-Nascido realizada pelo neonatologista sobre o ventre materno

N = 501

Média = 39,83%



Fonte: Livro de parto dos respectivos Hospitais Municipais com Parto Seguro.

| Comparativo Histórico              |        |
|------------------------------------|--------|
| Avaliação inicial do recém nascido | mar/17 |
| Avaliação inicial do recém nascido | 44,88% |

Mês de Referência: Março 2018- Meta: 30%.

Fórmula: N° de avaliações iniciais do Recém-Nascido realizada pelo neonatologista sobre o ventre materno x 100 / total de nascidos vivos de parto normal em boas condições.

OBS: Incluído somente os partos realizados nos quartos PPP do Hospital Vila Nova Cachoeirinha

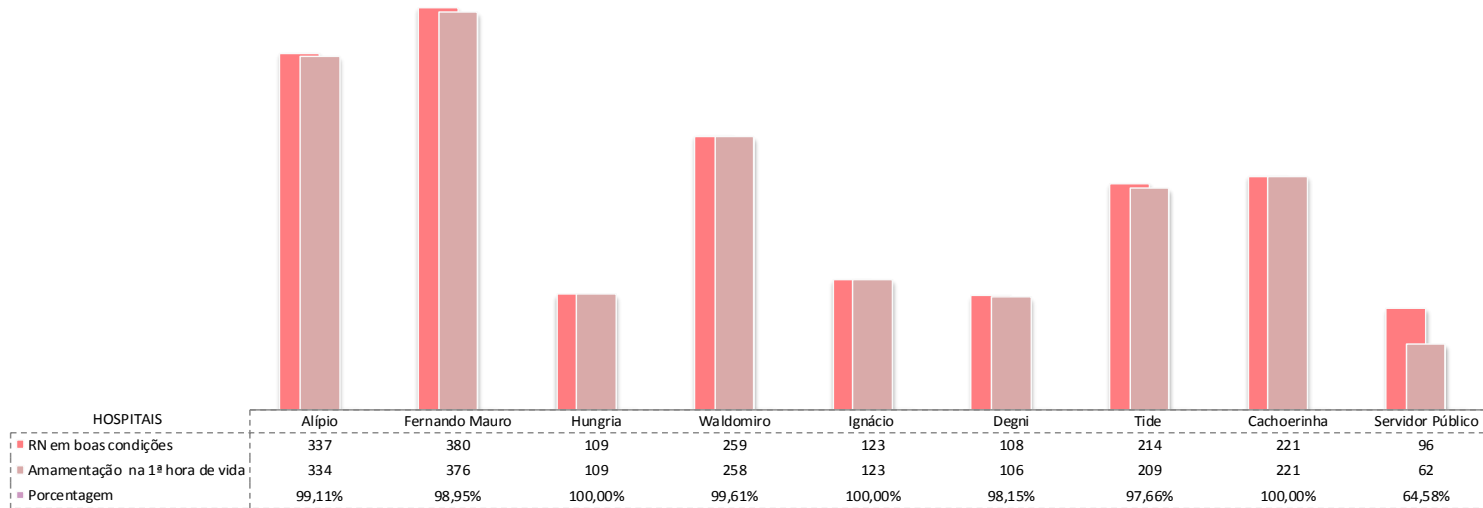
\*Indicador de boas práticas: conforme Iniciativa Hospital Amigo da Criança (IHAC).

### \*Aleitamento na primeira hora de vida

N = 1.798

Média = 97,35%

\*Aleitamento na primeira hora de vida



Fonte: Livro de parto dos respectivos Hospitais Municipais com Parto Seguro

| Comparativo Histórico |        |        |        |        |               |
|-----------------------|--------|--------|--------|--------|---------------|
| MAR                   | 2013   | 2014   | 2015   | 2016   | 2017          |
| Aleitamento           | 92,01% | 93,02% | 96,54% | 98,45% | <b>92,50%</b> |

Mês de Referência: Março 2018. - Meta 90%.

Fórmula: nº de recém-nascidos amamentados na 1ª hora de vida x 100 / total de nascidos vivos em boas condições.

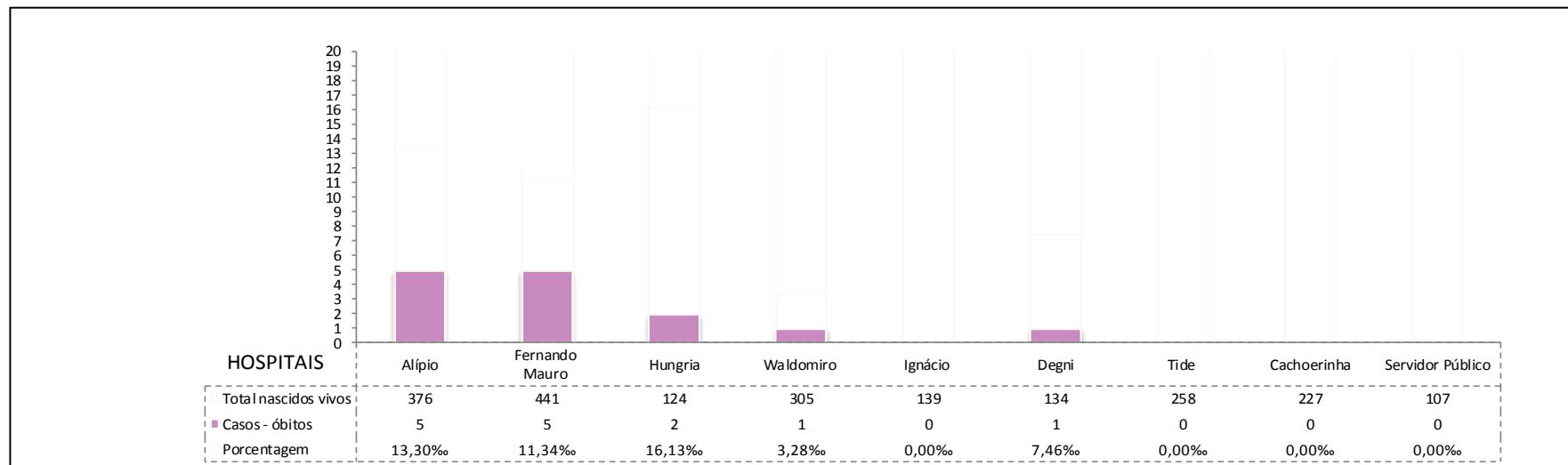
OBS 1: Incluído somente os partos realizados nos quartos PPP do Hospital Vila Nova Cachoeirinha.

\*Indicador de boas práticas: conforme Iniciativa Hospital Amigo da Criança (IHAC).

## Óbito neonatal precoce

N = 14

Média = 6,63‰



Fonte: Serviço de Arquivo Médico e Estatístico de cada Hospital Municipal (SAME) e Coordenação de Neonatologia.

| Comparativo Histórico  |       |       |       |       |
|------------------------|-------|-------|-------|-------|
| MAR                    | 2014  | 2015  | 2016  | 2017  |
| Óbito Neonatal Precoce | 8,84‰ | 4,94‰ | 0,00‰ | 5,90‰ |

| Hospitais      | H. Pulmonar | Mal formação | Prematuro | DPP      | Infeção  | Desconhecido | Total     |
|----------------|-------------|--------------|-----------|----------|----------|--------------|-----------|
| Alípio         | 1           | 1            | 3         | 0        | 0        | 0            | 5         |
| Fernando Mauro | 0           | 0            | 2         | 1        | 1        | 1            | 5         |
| Hungria        | 0           | 0            | 1         | 0        | 1        | 0            | 2         |
| Waldomiro      | 0           | 0            | 1         | 0        | 0        | 0            | 1         |
| Ignácio        | 0           | 0            | 0         | 0        | 0        | 0            | 0         |
| M. Degni       | 0           | 1            | 0         | 0        | 0        | 0            | 1         |
| Tide           | 0           | 0            | 0         | 0        | 0        | 0            | 0         |
| Servidor       | 0           | 0            | 0         | 0        | 0        | 0            | 0         |
| <b>Total</b>   | <b>1</b>    | <b>2</b>     | <b>7</b>  | <b>1</b> | <b>2</b> | <b>1</b>     | <b>14</b> |

Óbito neonatal precoce é a morte de um recém-nascido antes de sete dias completos de vida (até 168 horas completas), segundo Organização Mundial da Saúde - OMS

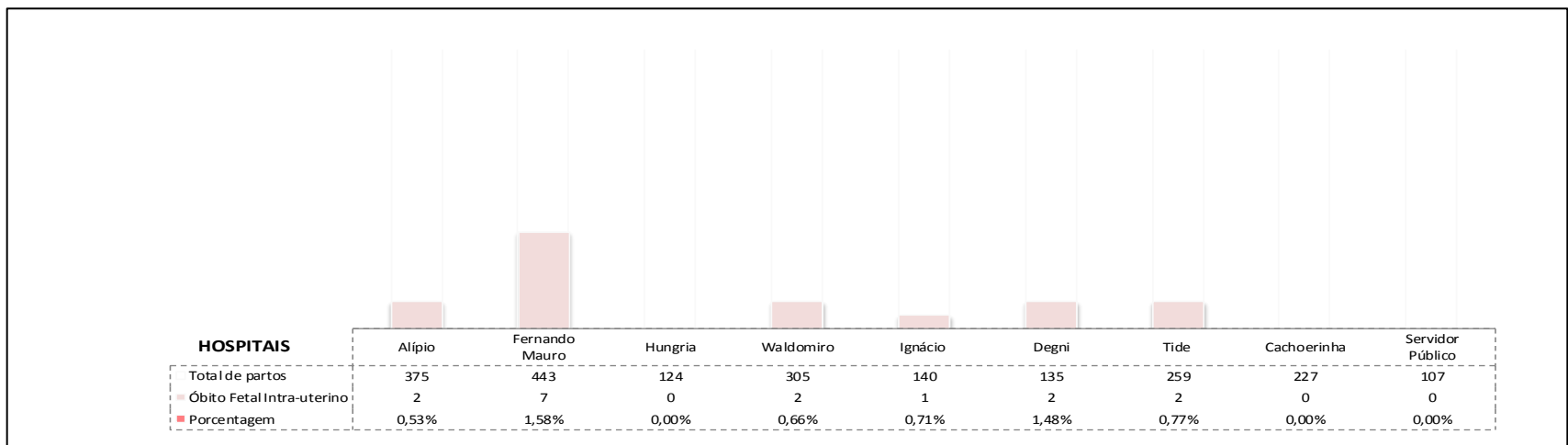
Mês de Referência: Março 2018.

Fórmula : Nº de óbitos neonatal precoce / total de nascidos vivos x 1000.

## Óbito Fetal Intra-Uterino

N= 16

Média = 0,64%



Fonte: Livro de parto dos respectivos Hospitais Municipais com Parto Seguro.

| Hospitais    | OFAD      | OFATP    | OFP      | Total     |
|--------------|-----------|----------|----------|-----------|
| Alípio       | 2         | 0        | 0        | 2         |
| F. Mauro     | 5         | 2        | 0        | 7         |
| Hungria      | 0         | 0        | 0        | 0         |
| Waldomiro    | 1         | 1        | 0        | 2         |
| Ignacio      | 1         | 0        | 0        | 1         |
| Degni        | 2         | 0        | 0        | 2         |
| Tide         | 2         | 0        | 0        | 2         |
| Cachoeirinha | 0         | 0        | 0        | 0         |
| Servidor     | 0         | 0        | 0        | 0         |
| <b>Total</b> | <b>13</b> | <b>3</b> | <b>0</b> | <b>16</b> |

OFAD = Óbito fetal antes da admissão.

OFATP/P = Óbito fetal no trabalho de parto ou parto.

OFP = Óbito fetal Patologia.

| Histórico Comparativo     |        |        |        |
|---------------------------|--------|--------|--------|
| Óbito Fetal Intra-Uterino | dez/17 | jan/18 | fev/18 |
| N                         | 20     | 23     | 22     |
| Média                     | 0,80%  | 1,12%  | 1,28%  |

## Estudo de Casos de Ocorrência Perinatal

| Estudo de Casos de Ocorrência Perinatal e Materno = Meta 10% |                |            |
|--|----------------|------------|
| HOSPITAL   | NOME           | DATA       |
| MÁRIO DEGNI  | M.J. S         | 27/03/2018 |
| MÁRIO DEGNI  | J.S.R          | 26/03/2018 |
| WALDOMIRO  | PAS            | 06/03/2018 |
| WALDOMIRO  | DTA            | 15/03/2018 |
| ALIPIO   | SCP            | 14/03/2018 |
| ALIPIO   | AKCS           | 28/03/2018 |
| TIDE   | H. T. C. DE A. | 05/03/2018 |
| TIDE   | F. DA S. C.    | 23/03/2018 |
| Hungria  | M. A. DE O. S. | 03/03/2018 |
| 100%= 81 casos monitorados / 09 casos para estudo = 11,11%   |                |            |

Fonte: Relatório mensal de indicadores das supervisoras de enfermagem nos hospitais com Parto Seguro

Mês de Referência: Março 2018. - Meta: 10%.

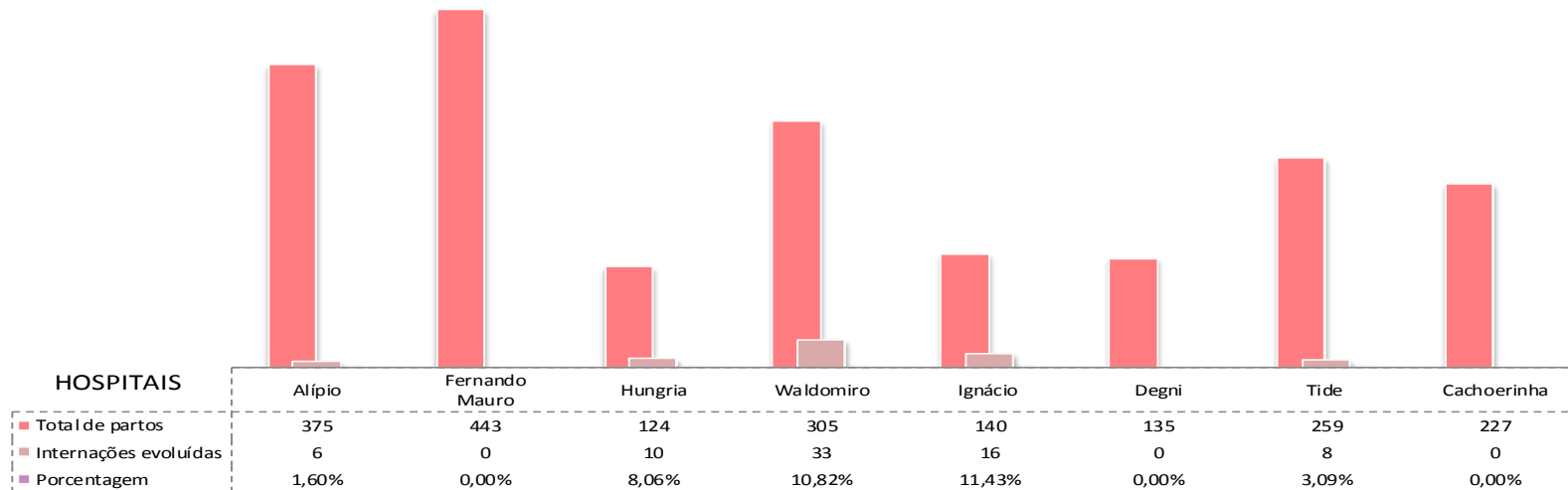
Fórmula: nº de intercorrência materno fetal (neonatal) levantamento no mês x meta mensal estipulada / 100.

Este dado corresponde ao objetivo do termo de convenio 02/2011 SMS.G. "Monitoramento e acompanhamento sistemático do pós parto da mãe e do Recém – nato de risco".

## Auditoria de Prontuários

N = 73

Média = 4,10%



Fonte: Relatório mensal de indicadores das supervisoras de enfermagem nos hospitais com Parto Seguro.

| Comparativo Histórico |        |        |        |        |        |
|-----------------------|--------|--------|--------|--------|--------|
| MAR                   | 2013   | 2014   | 2015   | 2016   | 2017   |
| Aud. Prontuário       | 20,66% | 22,15% | 23,32% | 41,21% | 38,83% |

Mês de Referência: Março 2018. - Meta: 10%.

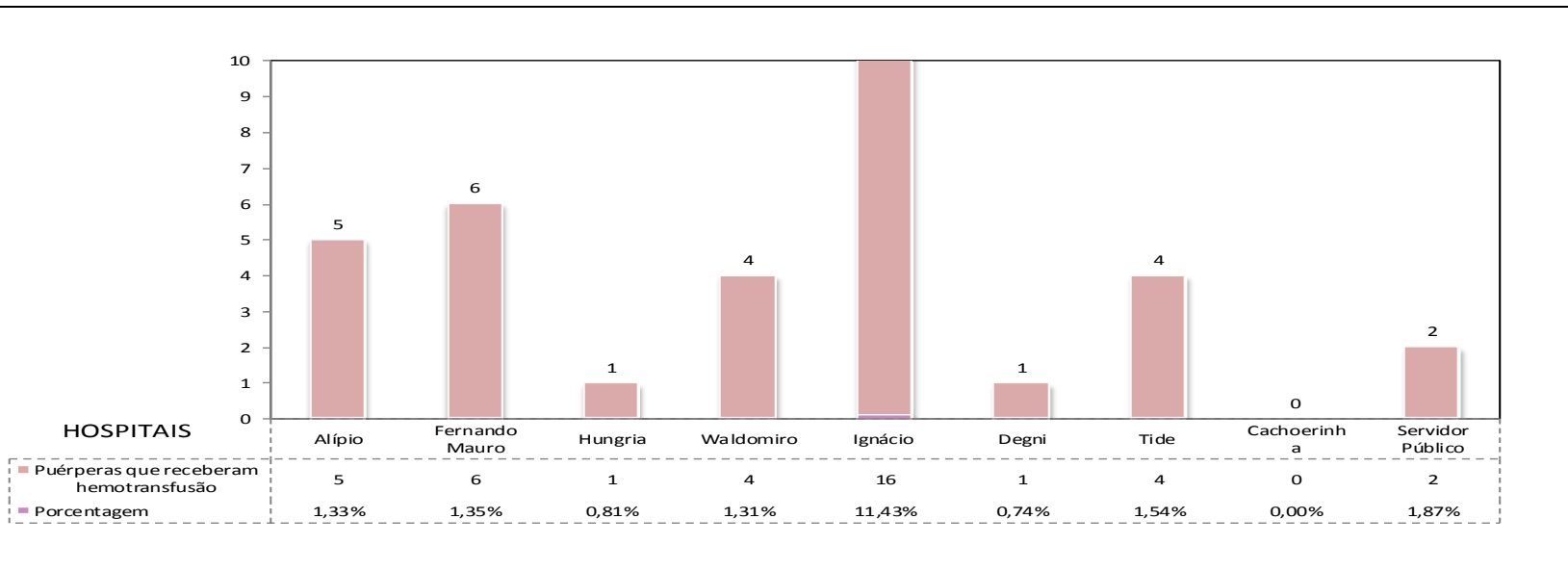
Fórmula: Nº prontuários auditados x 100 / total de partos.

OBS: Incluído somente os partos realizados nos quartos PPP do Hospital Vila Nova Cachoeirinha.

## Puérperas que receberam hemotransusão

N = 39

Média= 2,27%



Fonte: Banco de Sangue da Unidade Hospitalar com Parto Seguro

| Comparativo Historico                 |        |        |
|---------------------------------------|--------|--------|
|                                       | jan/18 | fev/18 |
| Puérperas que receberam hemotransusão | 1,67%  | 1,38%  |

Mês de Referência Março 2018.

Fórmula: Nº de puérperas que receberam hemotransusão x 100 / total de partos no mês.

Este dado corresponde ao objetivo do termo de convenio 02/2011 SMS.G. "Monitoramento e acompanhamento sistemático do pós parto da mãe e do Recém – nato de risco".



## Uso de MGSO4 na pré-eclâmpsia grave e eclâmpsia

N = 13

Média = 61,90%

HOSPITAIS

|   | Alípio | Fernando Mauro | Hungria | Waldomiro | Ignácio | Degni   | Tide   | Cachoeirinha | Servidor Público |
|---|--------|----------------|---------|-----------|---------|---------|--------|--------------|------------------|
| Mulheres com pré-eclâmpsia grave e eclâmpsia    | 4      | 6              | 3       | 4         | 0       | 1       | 3      | 0            | 0                |
| Mulheres com pré-eclâmpsia que utilizaram MGSO4 | 3      | 2              | 2       | 3         | 0       | 1       | 2      | 0            | 0                |
| Porcentagem                                     | 75,00% | 33,33%         | 66,67%  | 75,00%    | 0,00%   | 100,00% | 66,67% | 0,00%        | 0,00%            |

Fonte: Livro de parto dos respectivos Hospitais Municipais com Parto Seguro

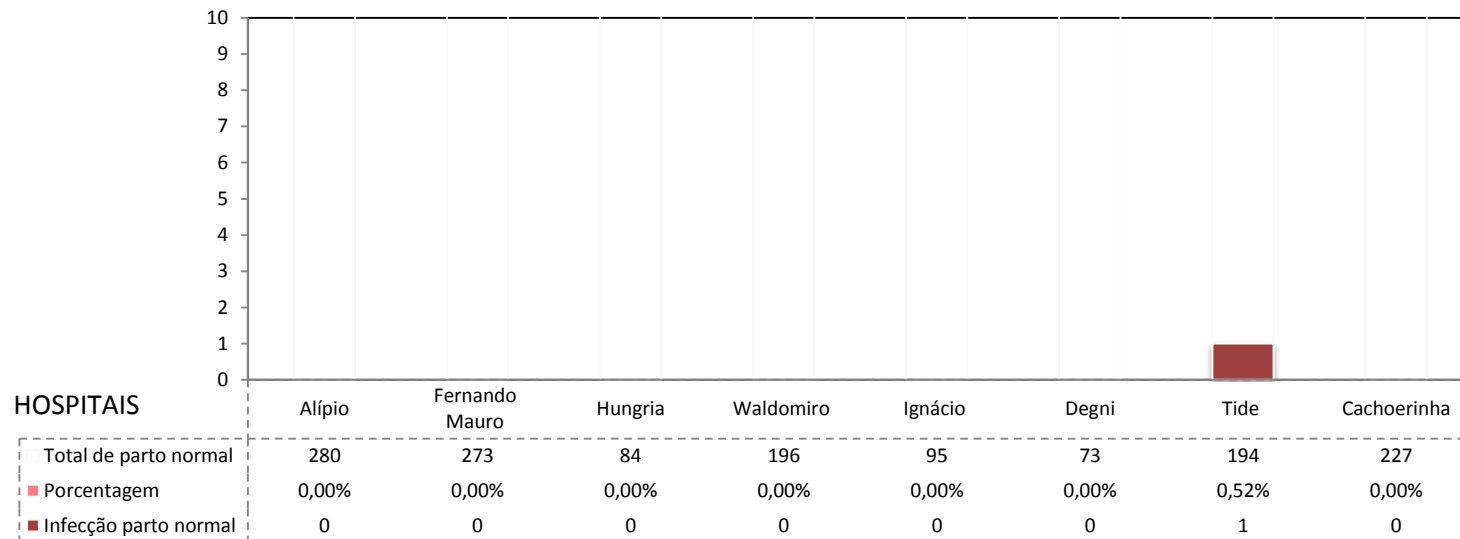
Mês de Referência: Março 2018.

Fórmula: Nº de mulheres com pré-eclâmpsia grave e eclâmpsia que utilizaram MGSO4 x 100 / Total de mulheres com pré-eclâmpsia.

## Taxa de infecção puerperal partos normais

N = 01

Média = 0,07%



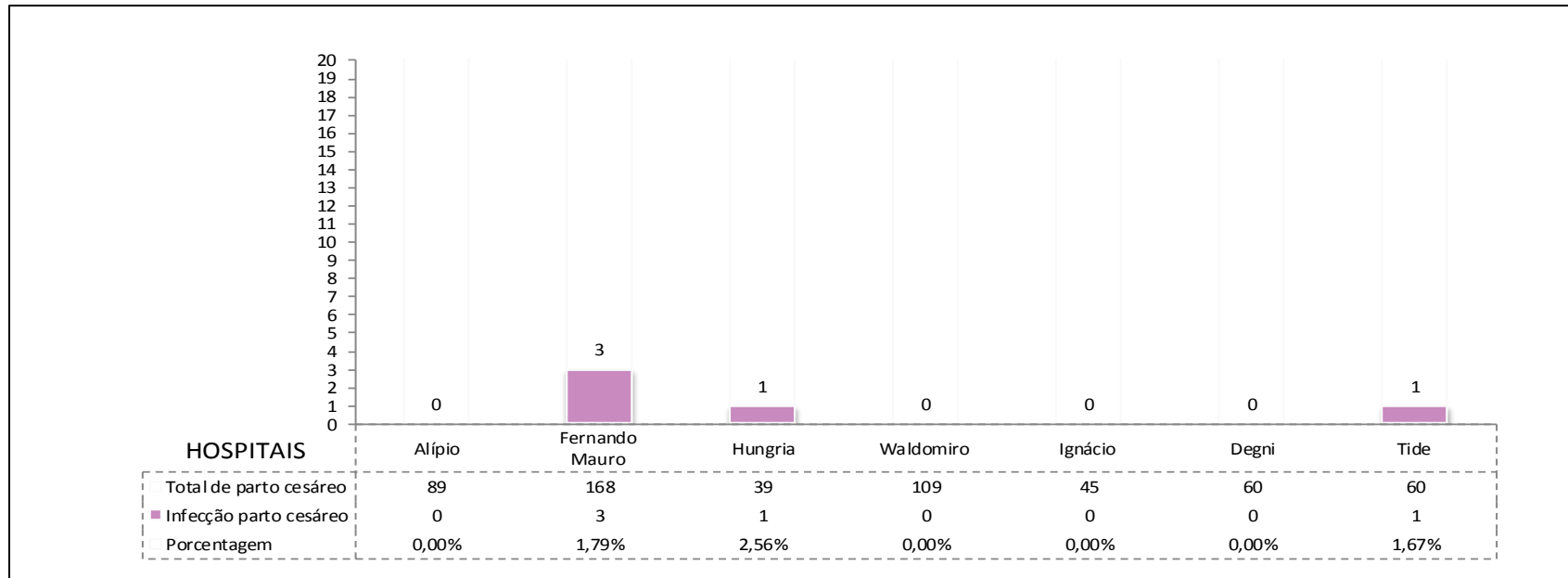
Mês de Referência: Março 2018.

Fórmula: Nº de infecções puerperais de partos normais/Total de partos normais X 100

## Taxa de infecção puerperal partos cesáreo

N = 05

Média = 0,88%



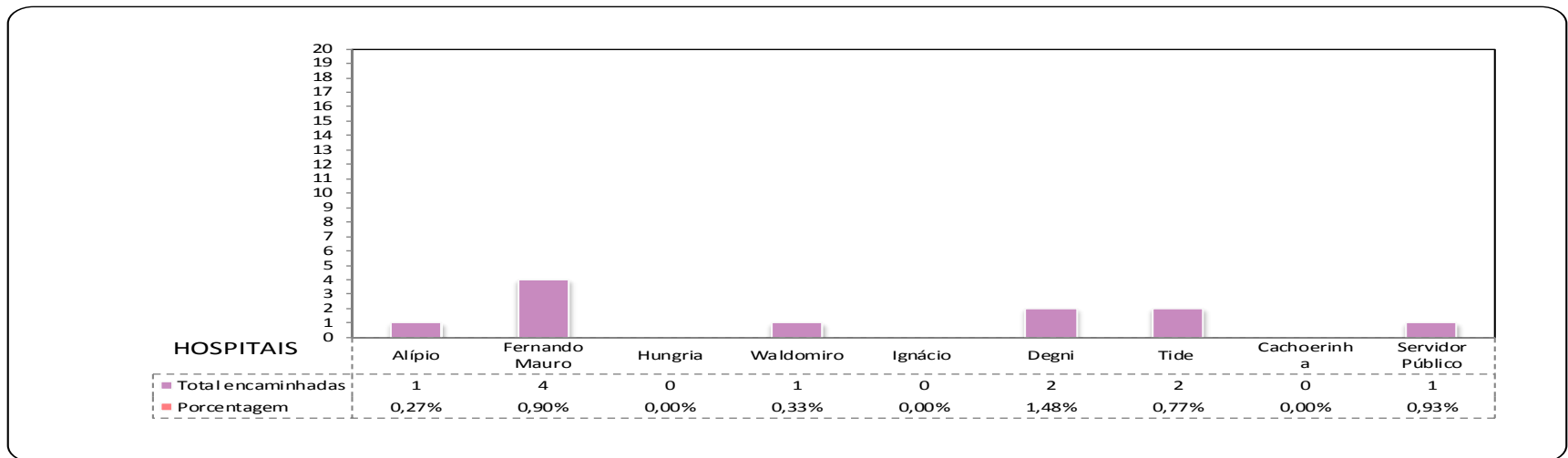
Mês de Referência: Março 2018.

Fórmula: Nº de infecções puerperais de partos cesáreas /Total de partos cesáreas X 100

## Mulheres do ciclo gravídico puerperal encaminhadas a UTI

N = 11

M = 0,47%



Fonte: Relatório mensal de indicadores das supervisoras de enfermagem nos hospitais com Parto Seguro.

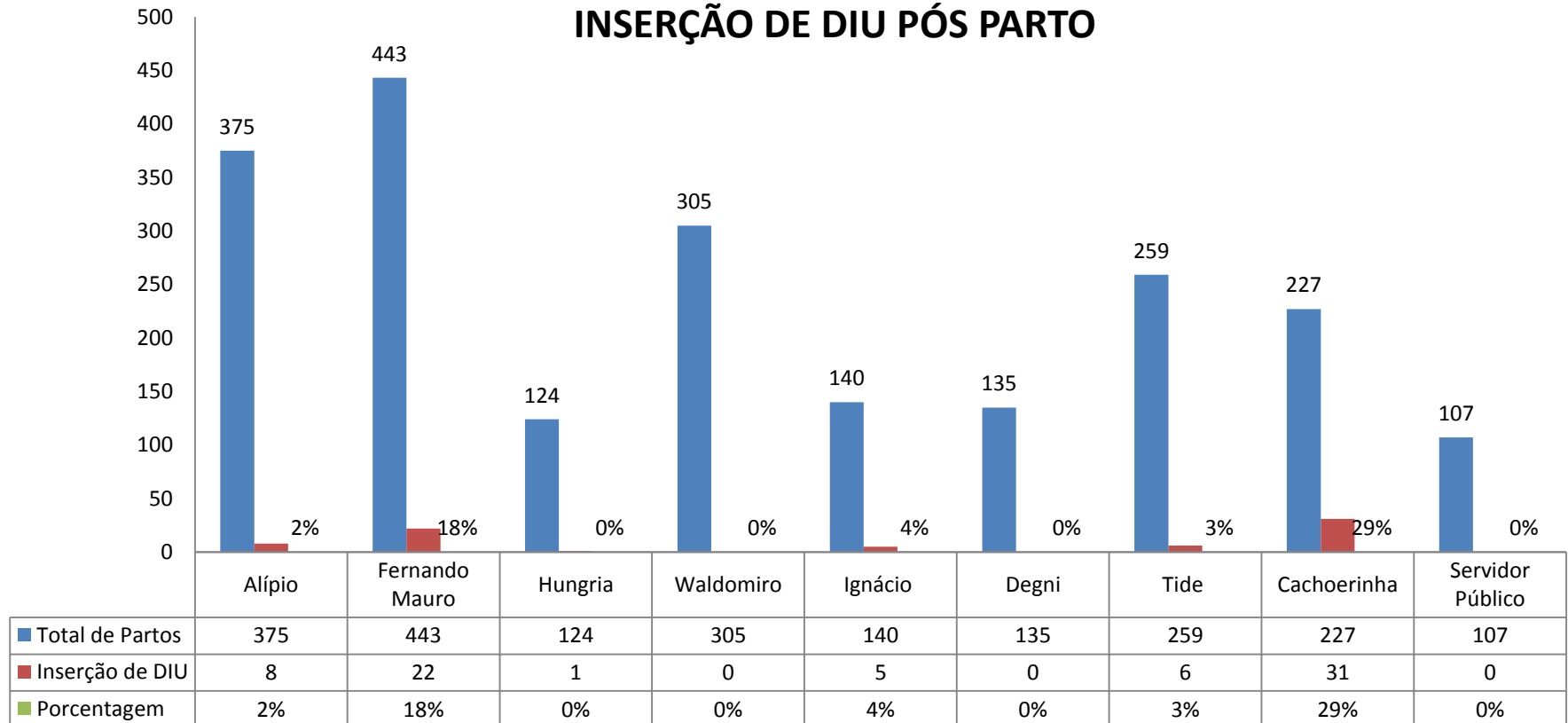
| Comparativo Histórico       |        |        |
|-----------------------------|--------|--------|
| Mulheres encaminhadas à UTI | jan/18 | fev/18 |
|                             | 11     | 9      |
|                             | 0,39%  | 0,67%  |

| HOSPITAIS        | EAP      | TEP      | SD HELLP | ECLÂMPSIA | EMBOLIA LA | AU       | COLOSTOMIA | GD MULTÍPAR/ | DHEG GRAVE | IMINÊNCIA DE ECLÂMPSIA | PERITONITE | Total     |
|------------------|----------|----------|----------|-----------|------------|----------|------------|--------------|------------|------------------------|------------|-----------|
| Alípio           | 0        | 1        | 0        | 0         | 0          | 0        | 0          | 0            | 0          | 0                      | 0          | 1         |
| Fernando Mauro   | 0        | 0        | 1        | 0         | 0          | 1        | 1          | 1            | 0          | 0                      | 0          | 4         |
| Hungria          | 0        | 0        | 0        | 0         | 0          | 0        | 0          | 0            | 0          | 0                      | 0          | 0         |
| Waldomiro        | 0        | 0        | 1        | 0         | 0          | 0        | 0          | 0            | 0          | 0                      | 0          | 1         |
| Ignácio          | 0        | 0        | 0        | 0         | 0          | 0        | 0          | 0            | 0          | 0                      | 0          | 0         |
| Degni            | 0        | 0        | 1        | 0         | 0          | 1        | 0          | 0            | 0          | 0                      | 0          | 2         |
| Tide             | 1        | 0        | 1        | 0         | 0          | 0        | 0          | 0            | 0          | 0                      | 0          | 2         |
| Cachoeirinha     | 0        | 0        | 0        | 0         | 0          | 0        | 0          | 0            | 0          | 0                      | 0          | 0         |
| Servidor Público | 0        | 0        | 0        | 0         | 0          | 0        | 0          | 0            | 0          | 0                      | 1          | 1         |
| <b>Total</b>     | <b>1</b> | <b>1</b> | <b>4</b> | <b>0</b>  | <b>0</b>   | <b>2</b> | <b>1</b>   | <b>1</b>     | <b>0</b>   | <b>0</b>               | <b>1</b>   | <b>11</b> |

## Óbitos Maternos

| Hospital                   | Nome | Paridade | IG     | Tipo do Parto | Data do Parto | Data óbito | Hipótese Diagnóstica                               |
|----------------------------|------|----------|--------|---------------|---------------|------------|--|
| Fernando Mauro             | ALSG | 3G 1PC   | 39-5/7 | Cesareo       | 01/03/2018    | 04/03/2018 | SEPSE? H1N1?                                       |
| Servidor Público Municipal | NPL  |          |        | CTG           | 02/03/2018    | 19/03/2018 | SEPSE? PCR   |
| Alípio Correa Neto         | KSB  | 3G2N     | ??     | NA            | NA            | 25/03/2018 | TEP? Pneumonia? Embolia Pulmonar encaminhada a SVO |

## INSERÇÃO DE DIU PÓS PARTO



Fonte: Livro de parto dos respectivos Hospitais Municipais com Parto Seguro

Mês de Referência: Março 2018.

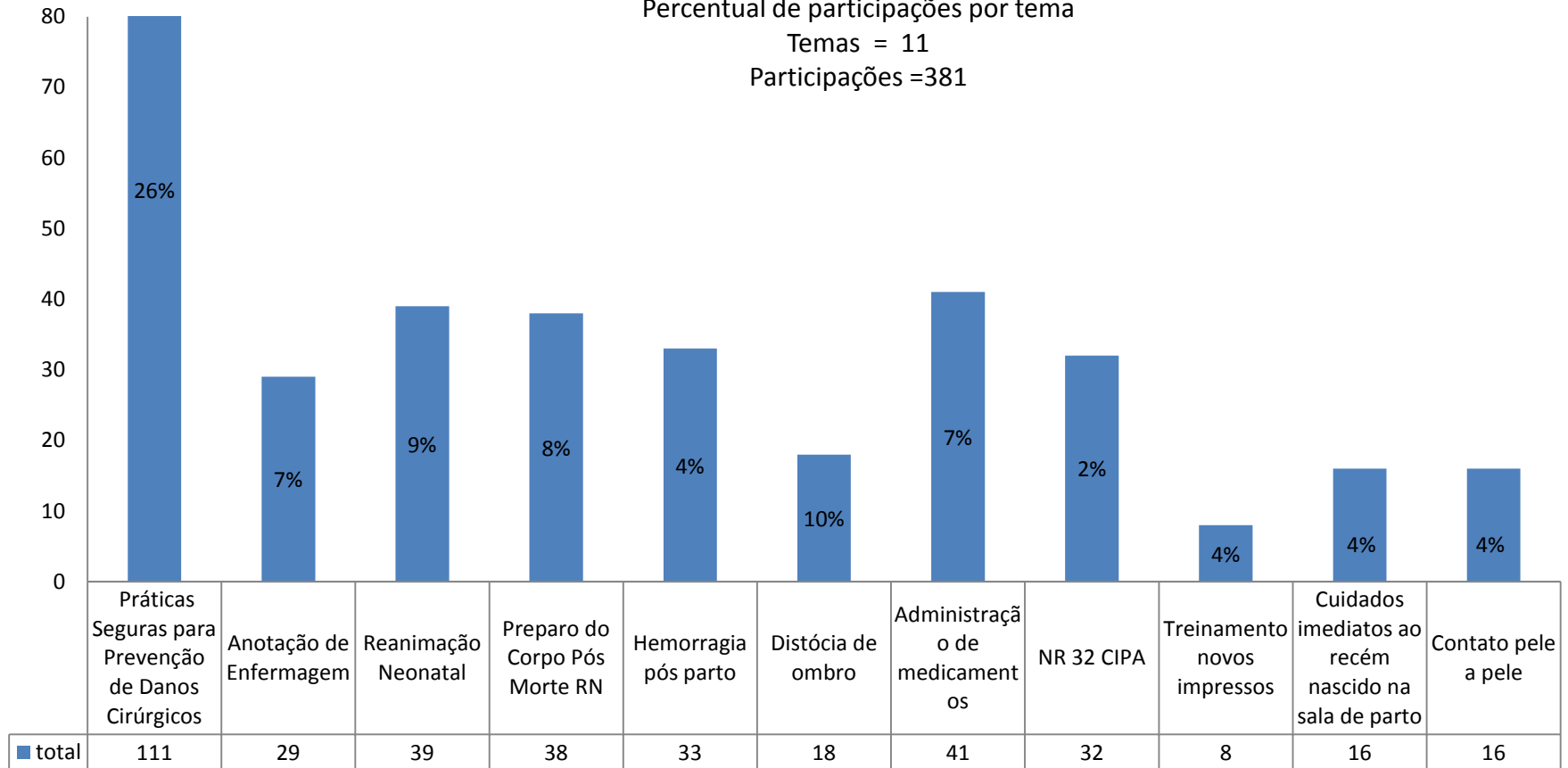
Fórmula: N° de inserções de DIU x 100 / Quantidade total de partos

## Capacitação dos colaboradores nos hospitais

Percentual de participações por tema

Temas = 11

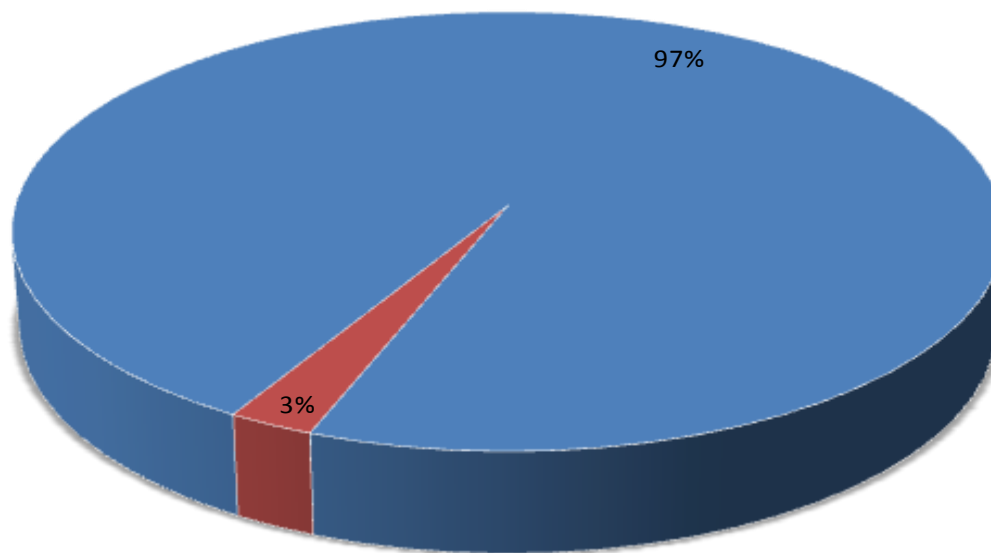
Participações = 381



Fonte: Relatório mensal de indicadores das supervisoras de enfermagem nos hospitais com Parto Seguro.

## Pesquisa de Satisfação de Usuários e Acompanhantes no Parto e Nascimento

Pesquisa de Satisfação - Usuários e Acompanhantes - PARTO SEGURO



- SATISFAÇÃO %
- INSATISFAÇÃO %

Fonte: Relatório mensal de indicadores das supervisoras de enfermagem nos hospitais com Parto Seguro.



INDICADORES DE AVALIAÇÃO DOS SERVIÇOS - REFERÊNCIA MARÇO /2018

| HOSPITAL MUNICIPAL           | ACOLHIMENTOS | PLANO INDIVIDUAL DE PARTO | OBSERVAÇÃO | INTERNAÇÕES | TAXA DE CESARIANIAS % | TAXA DE CESARIANIAS EM PRIMÍPARAS % | PARTOS EM ADOLESCENTES | PARTO REFERENCIA | MONITORAMENTO DAS ORIENTAÇÕES ÀS GESTANTES CONTACTADAS POR BUSCA ATIVA % | TAXA DE RETORNO AO HOSPITAL DE REFERÊNCIA AO PARTO (BUSCA ATIVA RETORNO) | ROTURA ARTIFICIAL DA MEMBRANA | PARTO DE MULHERES PORTADORAS DE ALGUMA DEFICIÊNCIA | GESTAÇÃO DE ALTO RISCO | MONITORAMENTO POR PARTOGRAMA % | TAXA DE ACOMPANHANTES NO TRABALHO DE PARTO % | INÍCIO ESPONTÂNEO DO TRABALHO DE PARTO | COBERTURA PROFILÁTICA AO EGB + % | TOTAL DE PARTOS CPM E PP | TRANSFERÊNCIAS PARA OUTRO SETOR | PARTOS NORMAIS COM OCITOCINA NO 2º ESTÁGIO | POSICÕES DE PARTO NÃO SUPINA | TAXA GERAL DE EPISIOTOMIA % | TAXA DE EPISIOTOMIA EM PRIMÍPARAS % | PARTOS NORMAIS REALIZADO PELA ENFERMEIRA OBSTETRA (TOTAL DE PARTO NORMAIS) | PARTOS NORMAIS REALIZADO PELA ENFERMEIRA OBSTETRA (TOTAL DE PARTO) | ACOMPANHAMENTO DA CONTRIBUIÇÃO ABSOLUTA DOS 2 PRIMEIROS GRUPOS PREDOMINANTES DA CLASSIFICAÇÃO DE ROBSON PARA A TAXA DE CÉSAREA |
|------------------------------|--------------|---------------------------|------------|-------------|-----------------------|-------------------------------------|------------------------|------------------|--|--|-------------------------------|--|------------------------|--------------------------------|--|--|----------------------------------|--------------------------|---------------------------------|--|------------------------------|-----------------------------|-------------------------------------|--|--|--|
| ALÍPIO CORREA NETO           | 2.681        | 470                       | 0,00%      | 17,46%      | 23,73%                | 17,22%                              | 15,47%                 | 70,93%           | 64,25%   | 100,00%  | 22,96%                        | 0,53%  | 41,60%                 | 94,95%                         | 98,31%                                       | 73,50%                                 | 90,91%                           | 30,00%                   | 21,28%                          | 22,38%                                     | 98,93%                       | 6,64%                       | 12,00%                              | 83,93%   | 62,67%   | 50,00%   |
| DR. FERNANDO MAURO PIRES     | 3.234        | 211                       | 0,00%      | 18,52%      | 37,92%                | 35,50%                              | 17,83%                 | 59,14%           | 49,03%   | 58,44%   | 20,44%                        | 4,06%  | 62,08%                 | 84,36%                         | 91,79%                                       | 78,46%                                 | 96,88%                           | 22,71%                   | 0,00%                           | 14,55%                                     | 86,57%                       | 6,72%                       | 10,00%                              | 51,28%   | 31,60%   | 50,00%   |
| DR. JOSÉ SOARES HUNGRIA      | 1.542        | 123                       | 0,32%      | 10,77%      | 31,45%                | 28,57%                              | 15,32%                 | 70,16%           | 54,48%   | 85,92%   | 36,00%                        | 0,81%  | 14,52%                 | 98,89%                         | 87,64%                                       | 77,00%                                 | 87,50%                           | NR                       | NR                              | 34,12%                                     | 100,00%                      | 7,46%                       | 13,79%                              | 94,05%   | 63,71%   | 50,00%   |
| DR. PROF. WALDOMIRO DE PAULA | 2.080        | 267                       | 0,00%      | 17,12%      | 35,74%                | 32,23%                              | 17,38%                 | 48,20%           | 65,66%   | 79,07%   | 19,27%                        | 0,66%  | 20,98%                 | 90,55%                         | 92,00%                                       | 82,77%                                 | 91,67%                           | NR                       | NR                              | 22,45%                                     | 100,00%                      | 6,67%                       | 7,32%                               | 97,45%   | 62,62%   | 50,00%   |
| IGNÁCIO PROENÇA DE GOUVEA    | 894          | 112                       | 0,00%      | 18,79%      | 32,14%                | 34,62%                              | 15,71%                 | 34,29%           | 78,13%   | 76,92%   | 27,78%                        | 0,00%  | 5,71%                  | 88,00%                         | 94,00%                                       | 79,28%                                 | 80,00%                           | 18,95%                   | 0,00%                           | 27,37%                                     | 100,00%                      | 7,69%                       | 17,65%                              | 95,79%   | 65,00%   | 50,00%   |
| PROF. MÁRIO DEGNI            | 1.567        | 173                       | 0,00%      | 10,21%      | 44,44%                | 56,82%                              | 11,85%                 | 48,15%           | 51,61%   | 84,21%   | 17,57%                        | 0,00%  | 48,15%                 | 90,48%                         | 90,48%                                       | 83,67%                                 | 100,00%                          | NR                       | NR                              | 24,00%                                     | 94,37%                       | 14,44%                      | 42,11%                              | 102,74%  | 55,56%   | 50,00%   |
| TIDE SETUBAL                 | 2.295        | 323                       | 0,00%      | 12,33%      | 23,17%                | 20,37%                              | 19,31%                 | 54,83%           | 50,82%   | 50,82%   | 19,28%                        | 1,16%  | 17,37%                 | 94,15%                         | 99,01%                                       | 84,72%                                 | 75,00%                           | 35,57%                   | 12,50%                          | 24,62%                                     | 100,00%                      | 11,06%                      | 19,54%                              | 92,27%   | 69,11%   | 50,00%   |
| VILA NOVA CACHOERINHA        | NR           | NR                        | NR         | NR          | NR                    | 28,06%                              | 18,06%                 | 75,77%           | NR   | NR   | 11,43%                        | 0,00%  | 19,81%                 | 0,00%                          | 90,18%                                       | 100,48%                                | 81,82%                           | 93,83%                   | 3,40%                           | 23,31%                                     | 96,00%                       | 3,86%                       | 10,29%                              | 47,21%   | 29,57%   | NR   |
| SERVIDOR PÚBLICO MUNICIPAL   | NR           | NR                        | NR         | NR          | NR                    | NR                                  | 14,02%                 | NR               | NR   | NR   | 48,00%                        | 0,93%  | NR                     | NR                             | 93,10%                                       | 93,75%                                 | 100,00%                          | NR                       | NR                              | 50,00%                                     | 26,09%                       | NR                          | NR                                  | 25,53%   | 11,21%   | NR   |
| TOTAL (Nº) / MÉDIA DOS HM %  | 14.293       | 1.679                     | 0,00%      | 15,39%      | 31,72%                | 29,40%                              | 16,69%                 | 57,68%           | 59,97%   | 70,58%   | 22,49%                        | 1,28%  | 28,78%                 | 90,77%                         | 93,69%                                       | 82,53%                                 | 89,45%                           | 40,21%                   | 5,56%                           | 23,38%                                     | 92,07%                       | 8,49%                       | 15,28%                              | 74,30%   | 49,01%   | 50,00%   |

INDICADORES DE AVALIAÇÃO DOS SERVIÇOS - REFERÊNCIA MARÇO /2018

| HOSPITAL MUNICIPAL           | LACERAÇÕES PERINEAIS 1º e 2º grau | LACERAÇÕES PERINEAIS 3º e 4º grau | PESO 4000 | PRESEÇA DE ACOMPANHANTE NO PARTO % | TOTAL DE NASCIDOS VIVOS >41s | TAXA DE RN COM APGAR <7 NO 5º MINUTO | TAXA DE RN ERICAMINHADOS PARA A UTI NEONATAL COM IGUAL OU SUPERIOR A 37 SEMANAS % | PROMOÇÃO DO CONTATO PELE A PELE % | PERCENTUAL DE CLAMPAMENTO TARDIO DO CORDÃO UMBILICAL EM RECÉM-NASCIDOS EM BOAS CONDIÇÕES DE PARTO NORMAL % | AVALIAÇÃO DO NEONATAL SOBRE O VENTRE MATERNO | ALETAMENTO NA PRIMEIRA HORA DE VIDA % | TAXA DE ÓBITO NEONATAL PRECOCE % | ÓBITO FETAL INTRA-UTERINO | MÉDIA DE PERMANÊNCIAS DE PUÉRPERAS % | TAXA DE INFECÇÃO RELATIVA AO PARTO NORMAL % | TAXA DE INFECÇÃO PARTO CÉSAREO % | ÓBITO MATERNO | TAXA DE AUDITORIA EM PRONTUÁRIO % | PRONTUÁRIOS INCOMPLETOS | PUÉRPERAS QUE RECEBERAM HEMOTRANSFUSÃO | MULHERES COM PRÉ-ECLÂMPSIA QUE UTILIZARAM INSGO4 | Nº de temas diferentes ministrados em cada hospital |
|------------------------------|-----------------------------------|-----------------------------------|-----------|------------------------------------|------------------------------|--------------------------------------|---|-----------------------------------|--|--|---------------------------------------|----------------------------------|---------------------------|--------------------------------------|---|----------------------------------|---------------|-----------------------------------|-------------------------|--|--|---|
| ALÍPIO CORREA NETO           | 63,29%                            | 0,71%                             | 4,26%     | 94,88%                             | 0,00%                        | 0,27%                                | 1,75%   | 98,76%                            | 96,97%   | 30,13%                                       | 99,11%                                | 13,30%                           | 0,53%                     | 0,00                                 | 0,00%                                       | 0,00%                            | 0,27%         | 1,60%                             | 0,00%                   | 1,33%                                  | 75,00%   | 1   |
| DR. FERNANDO MAURO PIRES     | 58,91%                            | 1,10%                             | 4,08%     | 92,18%                             | 0,00%                        | 1,13%                                | 0,26%   | 75,98%                            | 89,09%   | 6,90%  | 98,95%                                | 11,34%                           | 1,58%                     | 0,00                                 | 0,00%                                       | 1,79%                            | 0,23%         | 0,00%                             | 0,00%                   | 1,35%                                  | 33,33%   | 1   |
| DR. JOSÉ SOARES HUNGRIA      | 62,35%                            | 0,00%                             | 2,42%     | 92,62%                             | 0,00%                        | 1,61%                                | 1,74%   | 100,00%                           | 94,37%   | 44,44%                                       | 100,00%                               | 16,13%                           | 0,00%                     | 0,00                                 | 0,00%                                       | 2,56%                            | 0,00%         | 8,06%                             | 60,00%                  | 0,81%                                  | 66,67%   | 0   |
| DR. PROF. WALDOMIRO DE PAULA | 51,53%                            | 0,00%                             | 4,92%     | 90,73%                             | 0,00%                        | 0,66%                                | 0,73%   | 88,24%                            | 88,24%   | 38,69%                                       | 99,61%                                | 3,28%                            | 0,66%                     | 0,00                                 | 0,00%                                       | 0,00%                            | 0,00%         | 10,82%                            | 93,94%                  | 1,31%                                  | 75,00%   | 1   |
| IGNÁCIO PROENÇA DE GOUVEA    | 53,68%                            | 1,05%                             | 7,19%     | 91,37%                             | 0,00%                        | 0,72%                                | 3,10%   | 99,21%                            | 98,63%   | 44,30%                                       | 100,00%                               | 0,00%                            | 0,71%                     | 0,00                                 | 0,00%                                       | 0,00%                            | 0,00%         | 11,43%                            | 50,00%                  | 11,43%                                 | 0,00%  | 1   |
| PROF. MÁRIO DEGNI            | 44,00%                            | 0,00%                             | 0,75%     | 89,15%                             | 0,75%                        | 0,75%                                | 1,67%   | 99,12%                            | 88,00%   | 44,83%                                       | 98,15%                                | 7,46%                            | 1,48%                     | 0,00                                 | 0,00%                                       | 0,00%                            | 0,00%         | 0,00%                             | 0,00%                   | 0,74%                                  | 100,00%  | 2   |
| TIDE SETUBAL                 | 56,28%                            | 0,00%                             | 2,33%     | 96,02%                             | 0,00%                        | 1,55%                                | 2,12%   | 97,13%                            | 91,30%   | 35,57%                                       | 97,66%                                | 0,00%                            | 0,77%                     | 0,00                                 | 0,00%                                       | 1,67%                            | 0,00%         | 3,09%                             | 62,50%                  | 1,54%                                  | 66,67%   | 1   |
| VILA NOVA CACHOERINHA        | 44,93%                            | 0,88%                             | 3,96%     | 90,18%                             | 0,00%                        | 0,44%                                | 0,46%   | 100,00%                           | 99,06%   | 89,81%                                       | 100,00%                               | 0,00%                            | NR                        | 0,00                                 | 0,00%                                       | NR                               | 0,00%         | 0,00%                             | 0,00%                   | NR                                     | NR   | 1   |
| SERVIDOR PÚBLICO MUNICIPAL   | 48,00%                            | 0,00%                             | 2,80%     | 91,00%                             | 0,00%                        | 0,00%                                | 3,96%   | 87,80%                            | 87,80%   | 17,78%                                       | 64,58%                                | 0,00%                            | 0,00%                     | NR                                   | 0,00%                                       | NR                               | 0,93%         | NR                                | NR                      | NR                                     | 0,00%  | 1   |
| TOTAL (Nº) /                 | 53,66%                            | 0,54%                             | 3,84%     | 92,43%                             | 0,05%                        | 0,79%                                | 1,40%   | 92,68%                            | 93,36%   | 39,83%                                       | 97,35%                                | 6,63%                            | 0,64%                     | NR                                   | 0,07%                                       | 0,88%                            | 0,06%         | 4,10%                             | 68,49%                  | 2,27%                                  | 61,90%   | 1,00  |
| MÉDIA DOS HM %               |                                   |                                   |           |                                    |                              |                                      |   |                                   |  |  |                                       |                                  |                           |                                      |   |                                  |               |                                   |                         |  |  |   |

## **CONSIDERAÇÕES FINAIS: Descrição das melhorias**

### **COORDENAÇÃO**

01/03 - Iniciado novo indicador para administração de ocitocina IM;

01/03 - Iniciado o livro de acolhimento eletrônico

Realizado Estudo de casos nos hospitais :

05/03 - HM Ignácio Proença

07/03 - HM Waldomiro de Paula

12/03 - HM Campo Limpo

21/03 - HM Mário Degni

26/03 - HM Tide Setúbal

12/03 - Reunião que tem o seguinte tema: Integração das UBS com o HM Campo Limpo;

20/03 - Participação em Reunião do Comitê de Mortalidade Materna no Hospital M" Boi

27 /03 - Reunião Coordenação e Supervisoras Parto Seguro

28 /03 – Realização de Processo Seletivo de novos colaboradores.

## CONSIDERAÇÕES FINAIS:

### A - Descrição das melhorias

#### Alípio

- Em 01/03/2018 a enfermeira obstetra Vanessa Fernandes Damasceno de Oliveira inicia o treinamento na supervisão.
- Em 05/03/2018 inserido o primeiro DIU no intraoperatório de parto cesárea;
- Foi realizado o Curso de Atualização em Aleitamento Materno - 06 horas para todos os colaboradores da instituição. Esse curso foi realizado nos dias 14, 15, 21, 22 e contemplou a aula de Aleitamento Materno na sala de parto ministrada pela supervisora Parto Seguro Michelle;
- Realizado dedetização de toda unidade.
- Realizado orientação para todas a Enfermeiras Obstetras, sobre o novo indicador de uso de ocitocina intramuscular no primeiro minuto de nascimento, terceiro período clínico do parto ou período de dequitação.
- Solicitado pelo SESMT, realizado indicação de 5 colaboradoras para inclusão e participação na CIPA.

#### Fernando Mauro

- Discussão de casos com equipe multiprofissional, apresentou melhoria na demanda de pacientes internadas em observação no PSGO;
- Controle de salas cirúrgicas, apresentou melhoria no fluxo do CO;
- Elaborado listagem de materiais de almoxarifado- alterações de horários de entrega;
- Discussão de caso de prontuários;
- Treinamento Balão de Bakri- Aula teorica e prática ;

## CONSIDERAÇÕES FINAIS:

### A - Descrição das melhorias

#### Continuação : Fernando Mauro

- Preparação para a Virada da Saúde.
- Estudo de fluxo com o Núcleo de Violência -Sidneia e Tatiana , sobre Direitos do Usuário.
- Elaboração de trabalho para apresentação 12/04/2018.

#### Hungria

- Recebido um Mini Hub - para acerto rede acesso a internet e relógio de ponto. A contento em providências.
- As ações para implantação IHAC estão em andamento com criação de um comitê interno.
- Em aprovação Protocolo local para realização de testes na fita de proteinúria .
- Aprovado Implantação do quarto PPP.
- Inserido DIU nos casos de aborto. (Descritos no relatório de inserção de DIU).
- Sala de cesárea do Centro obstétrico foi fechada por 12 dias no mês de março para manutenção.
- Novas ações de integração com a equipe da maternidade, iniciaram-se a pedido da Diretoria local.
- Feito Orientações e trabalho em campo através da supervisora Miriam sobre Postura e pró-atividade no trabalho.

#### Mário Degni

- Em 06/03 realizo aula para as gestantes da UBS São Jorge, com a participação das enfermeiras, agentes de saúde, fisioterapeuta, técnico de enfermagem e as gestantes e acompanhantes das áreas.
- Realizo aulas para gestantes em parceria com a prefeitura junto às gestantes que começam o pré-natal de alto risco todas as terças feiras. Acompanhamento das visitas das gestantes e acompanhantes ao hospital sem agendamento.
- Participação do XVI Seminário Análise da Qualidade e Informação SINASC.

## CONSIDERAÇÕES FINAIS:

### A - Descrição das melhorias

#### Vila Nova Cachoeirinha

- No mês de março iniciou o Projeto de Estágio dos residentes (R1) no CPN para acompanhamento na unidade. O projeto foi bem aceito por todos o o nosso trabalho muito elogiado.

#### Waldomiro

- Realizado correção do livro de acolhimento em dia 6 de março das 11h as 16h, por supervisora e analista do Núcleo CEJAM.
- Conserto da campanha do CO, pois agora temos uma porta automática na entrada do CO e CC;
- Iniciado novo livro de Busca Ativa;
- Ajustado novo fluxo de desinfecção dos amniscópios com a CME, para melhoria conforme demanda do PSGO;
- Levantado com Dra Susie impressos já utilizados pelo hospital no ambulatório de inserção de DIU para alinharmos fluxo de inserção de DIU pós parto;
- Repassado pela diretoria de Enfermagem novo fluxo de encaminhamento das curetagens, devendo após o procedimento descer para Observações, e sugerido a chefia de enfermagem, manter um espaço privado para mulheres não expor pacientes pós-curetagem;
- Iniciado entrega de óculos de proteção para a equipe médica, disponibilizados pelo Parto Seguro;
- Ajustes com equipe de fluxo de retirada de antibióticos das 24h para da paciente, devido farmácia fechada a noite;
- Validação da SCIH: novas instalações de álcool Gel para solicitar a limpadora;
- Alinhado com a diretora de enfermagem novo fluxo de troca dos acompanhantes.
- Nos dias 7 e 8 aula sobre o misoprostol com a Glacia da HEBRON.

## CONSIDERAÇÕES FINAIS:

### A – Continuação : Descrição das melhorias

#### Servidor Municipal

- Realizado e entregue molde do carimbo de CTB para facilitar e guiar na descrição da cardiocografia em prontuário;
  - Finalização do Treinamento novos impressos atingindo 100% das colaboradoras do Cejam e 48% das colaboradoras da prefeitura;
  - Organização do curso de reanimação neonatal com a Dra Vera. 1ª turma agendada para 11/04/18;
  - Conclusão do curso online de Qualidade e Segurança em Saúde - Gestão de Risco ,coordenado pelo Prof. Dr Walter Mendes pelo Consórcio Brasileiro de acreditação.e 19/02/2018 e 30/03/2018;
  - Capacitação para Executores de Testes Rápido Diagnóstico de HIV, triagem de Sífilis, Hepatites B e C/2018 para as Enfermeiras Mieko e Girlene.
- 
- **Ignácio**
  - Capacitação com simulação realística do protocolo de hemorragia;
  - Implantação de dupla checagem do livro de parto, físico e digital para qualificar os registros da documentação;
  - Término do Curso EAD de Qualidade e Segurança em Saúde - Gestão de Risco em 29 de Março.

## CONSIDERAÇÕES FINAIS:

### A – Continuação: Descrição das melhorias

#### Tide

- Realizado programação de férias para 2019;
- Fomos informado pelo Dr Drago (Diretor Assistencial) que haverá remanejamento dos anestesistas do Diurno (Prime) para o Noturno afim de cobrir a escala;
- Adotado condutas preventivas no CO para infecção;
- Realizado troca de Filtro das incubadoras de transporte;
- Realizado troca dos Circuitos de Aspiração e O2 da régua de Gás;
- Reforçado orientações para limpeza terminal e concorrente e elaborado Check List ;
- Uso de Surfa´safe para limpeza de incubadora;
- Instalação da Infra na sala de Acolhimento para instalação do computador na rede;
- Trabalhado com a equipe de enfermeiros o Uso da Ocitocina no 3 período e levantado por profissional o uso de ocitocina no 2º período do parto para trabalhar individualmente os que estiverem em evidências;
- Planilha de Cálculo de Pesquisa de Satisfação para otimizar o resultado final;
- Treinamento de Implanon pela empresa MSD para alguns plantonistas e recebimento de 50 implantes para inserção nas pacientes com risco social. Os implantes serão inseridos no Alojamento Conjunto;
- Recebemos pelo CEJAM os Fios de sutura que estavam em falta, Clorexidine Aquoso, Surfa´safe, Alcool 70%, Filtro para incubadora de transporte;
- Elaborado escala para o mês seguinte alguns membros de enfermagem para realização do curso do DIU 12/04 (03 enfermeiros + 01 enfermeiro da prefeitura + 01 médico Ginecologista), Curso de HIAC 18,19 e 20/04 (01 tecnico de enfermagem e 02 enfermeiros), Curso de Partograma 24/04 (02 Enfermeiras Obstetras Trainees Trainees);
- Trocado uma porta de PVC flexivel da sala de parto normal, esta ação será realizada 01 vez ao mês conforme a verba do hospital, daremos prioridade às portas que estiverem mais danificadas.



## **CONSIDERAÇÕES FINAIS:**

### **B – Reuniões e Tutorias**

#### **Alípio**

- Dia 06 - Reunião com equipe IHAC
- Dia 07 - Reunião Banco de Sangue
- Dia 09 - Reunião Setor de Qualidade
- Dia 23 - Reunião no Parto Seguro / Manual Trainee

#### **Fernando Mauro**

- 01/03/2018 - Apresentação Residentes
- 05/03/2018- Reunião com representantes Implanon sobre seus Benefícios

#### **Hungria**

- Reunião com a Diretoria do Hospital e Coordenação Parto Seguro, solicitando plano de ação para administração de conflitos plantão diurno B e melhorias gerais.

#### **Mário Degni**

- Iniciado tutoria de duas enfermeiras neonatologistas que estão escaladas para o plantão noturno.
- Tutoria de Jucelândia Soares Bezerra, (técnica de enfermagem) ;
- Reunião com a equipe de enfermagem para alinhamentos;
- Participado das reuniões do GTH do hospital.
- Participado de reuniões junto à gerência de enfermagem para alinharmos o trabalho junto com as equipes.
- Participo de reuniões do Grupo de Amamentação.
- Reunião com a Keila para traçarmos estratégias para a realização da reforma para o quarto PPP, com levantamento das possibilidades de mudança da planta física.

## **CONSIDERAÇÕES FINAIS:**

### **B – Continuação : Reuniões e Tutorias**

#### **Vila Nova Cachoeirinha**

- 12/03 Realizada apresentação sobre o trabalho da Enfermeira Obstetra para os novos residentes
- 22/03 Reunião da IHAC
- 23/03 Reunião da CIPA
- 28/03 Oficina para tratativa de ocorrências promovida pelo setor de Qualidade

#### **Waldomiro**

- Reunião no hospital no dia 8h as 9:30h sobre resíduo ;
- Tutoria em acompanhamento de nova colaboradora técnica de enfermagem Amanda Stefany Oliveira Silva.

#### **Ignácio**

- Participação do Café com o Presidente do CEJAM em 7 de Março.
- Participação de Reunião com a Coordenadora do Parto Seguro Dra. Anatólia Basile em 27 de Março.
- Término da tutoria e avaliação de desempenho de 90 dias com a Colaboradora Maria dos Remédios Gomes da Silva

#### **Tide Setubal**

- Reunião com a equipe de enfermagem e discussão de metas e indicadores a serem trabalhados
- Tutorias Enfermeira Obstetra Trainee :
  - Edna Assunção da Silva Reis: - Início da Tutoria em 16/11/2017
  - Kelly Priscila Azevedo Rodrigues- Início na unidade em 22/03/2018 .
- Tutoria Técnico de Enfermagem :
  - Michele Lucia Leite: Tec de enfermagem - Término da Tutoria em 13/04/2018 - Vaga temporária para cobertura de Licença Maternidade
  - Kamila Kraitsfeld Manoel: Tec de enfermagem - Término da Tutoria em 20/04/2018 .

## **CONSIDERAÇÕES FINAIS:**

### **C - Descrição das Ocorrências**

#### **Alípio**

- Durante o mês de março fomos determinadas pela AHM como referência do Hospital Tide Setúbal por ausência de médico anesthesiologista e do hospital Waldomiro de Paula, por superlotação.

#### **Mário Degni**

- Tivemos a colocação do ar condicionado no CCO e Berçário e com redução do número de partos, devido as internações somente em casos de urgência.

#### **Fernando Mauro**

- Foi necessário encaminhar memorando de superlotação no PSGO várias vezes no mês.

#### **Hungria**

- Houve aumento de 200 consultas no PSGO em média no mês de março em relação aos meses anteriores.
- Iniciado novo livro de acolhimento como ferramenta no processo de trabalho, impactando na realização do atendimento feito pelo enfermeiro.

#### **Vila nova Cachoeirinha**

- Houve mudança na Gerência de Enfermagem da prefeitura. O responsável atualmente é o Enfermeiro Roberto.

#### **Tide Setubal**

- Ausência de profissional Anestesista no período noturno em 10 plantões, influenciando significativamente no número de partos, retornos após consulta de enfermagem e desgaste da equipe nos casos que requer remoção nas urgências e emergências e demora no contato e chegada do serviço de remoção.

## CONSIDERAÇÕES FINAIS:

### C - Descrição das Ocorrências

#### Waldomiro de Paula

- Mudança da chefia da coordenação da GO, dr Marcos Ierarde, será o novo coordenador e a Dra Susie ficará responsável pelos residentes;
- Troca de privativo para acompanhante, por aventável descartável .
- Troca de medicação Bupivacaína lote : 17091037, por não fazer efeito desejado após 2 ampolas, realizado relatório à farmácia preenchido pelo anestesista.

## CONSIDERAÇÕES FINAIS:

### D - Solicitações

#### Waldomiro de Paula

- Solicitado conserto do carrinho dos anestesistas;
- Solicitado conserto da mesa ginecológica do PSGO, retira em 22/03 substituída temporariamente por mesa emprestada pelo PSGO;
- Solicitado a manutenção do Hospital conserto das rodinhas da cama PPP;
- Solicitado fixação dos suportes de soro dos leitos do pré parto;
- Solicitado Substituição de tomadas para novo plug para evitar uso de adaptadores e extensões no setor;
- Solicitado conserto da mesa ginecológica elétrica da sala de PC, foi orientado pela equipe de manutenção da mesa que a mesma deve se manter constantemente em tomada, para não danificar a bateria, e ajustes das tomadas 220v da sala de PC, para adequação do uso da mesa.
- Solicitado manutenção de foco na admissão;
- Solicitado e alinhado com a Diretoria Administrativa a necessidade de substituição da Cortina do PSGO;
- Solicitado à diretora de enfermagem novo fluxo de troca dos acompanhantes, foi alinhado a solicitação de 20 armários para diretoria administrativa com cadeado;

#### Alípio

- Solicitado troca das portas danificadas para os padrões atuais em duas das salas. Ainda há pendência de 1 porta com previsão de troca para o próximo mês;
- Solicitado e atendido prontamente a instalação de prateleiras/colméias para organização dos prontuários das salas de recuperação pós parto (normal e cesárea);
- Solicitado a nivelção do piso, onde fomos atendidos prontamente. Foi necessária a mudança no fluxo de pacientes para a realização do reparo;

## CONSIDERAÇÕES FINAIS:

### D - Solicitações

#### Tide Setubal

- Aguardando a manutenção solicitada do Sonar TOITU ao Parto Seguro;
- Aguardando o reparo na porta de correr do armário de materiais que foi solicitado ao Parto Seguro.

## **CONSIDERAÇÕES FINAIS:**

### **E - Estágios e residências nos Setores com Parto Seguro**

#### **Tide Setubal**

- Estágio Obstetizes

#### **Alípio**

- Residentes R1 de medicina Ginecologia e Obstetricia
- Estágio Obstetizes

#### **Waldomiro**

- Residentes R1 de medicina Ginecologia e Obstetricia
- Estágio Obstetizes

#### **Fernando Mauro**

- Residentes de medicina Ginecologia e Obstetricia
- Estágio Obstetizes

#### **Vila Nova Cachoeirinha**

- Residentes de medicina Ginecologia e Obstetricia no Centro de Parto Normal
- Estágio Obstetizes

#### **Servidor Público**

- Residentes de medicina Ginecologia e Obstetricia no Centro de Parto Normal