

RELATÓRIO GERENCIAL DE DADOS

CONVÊNIO PARTO SEGURO À MÃE PAULISTANA - CEJAM

**Fevereiro
2018**

ÍNDICE

1	Hospitais com Convênio Parto Seguro
2	Recurso Humanos - Parto Seguro
3	Total de Acolhimento Obstétrico com Classificação de Risco nos Oito Hospitais – ACCR
4	Proporção de internações segundo o total de acolhimentos
5	Tempo médio de atendimento
6	Produção: Acolhimento, Consulta do Enfermeiro Obstetra, Exame Cardiotocografia.
7	Plano individual de Parto
8	Produção: Medicação, USG e Exames
9	Notificação de violência
10	Partos por hospital
11	Tipos de partos por hospital
12	Partos em adolescentes
13	Taxa ampla de parto cesáreo
14	Parto cesárea em primíparas
15	Mulheres assistidas no parto com 7 ou mais consultas de Pré-Natal
16	Parto no hospital de referência
17	Busca Ativa: Acompanhamento telefônico das gestantes a respeito das orientações feitas pelas enfermeiras obstetras ao domicílio
18	Busca Ativa Retorno: Retorno para o parto das gestantes que receberam pelo menos um contato telefônico das enfermeiras obstetras
19	Rotura artificial de membranas
20	Partos de mulheres portadoras de alguma deficiência
21	Partos em gestantes de alto risco
22	Monitoramento das parturientes com partograma
23	Acompanhante no trabalho de parto
24	Tipo de evolução do trabalho de Parto.
25	Cobertura profilática do “Streptococcus agalactiae”
26	Total de partos no PPP
27	Percentual de transferências do PPP
28	Partos normais com ocitocina no 2º estágio
29	Parto Normal: Posições
30	Parto Normal: Posições por Hospital
31	Taxa geral de episiotomia
32	Taxa de episiotomia em primíparas
33	Lacerações perineais 1º e 2º grau
34	Parto Normal realizado pela Enfermeira Obstetra pelo total de partos normais
35	Parto Normal realizado pela Enfermeira Obstetra pelo total de partos
36	Estudo das evidências de indicações de cesáreas conforme os dois grupo predominantes da Classificação de Robson
37	Presença de acompanhante no parto

- 38 Classificação dos Recém-nascidos por peso ao nascer
- 39 Peso do RN ao nascer > 4.000g
- 40 Taxa de recém-nascidos com Apgar <7 no 5º minuto de vida
- 41 Classificação dos Recém-nascidos com idade gestacional menor que 37 semanas
- 42 Classificação dos Recém-nascidos com idade gestacional maior que 41 semanas
- 43 Resultados Perinatais – RN encaminhados à UTI NEO
- 44 Taxa de recém-nascidos encaminhados à UTI neonatal com IG ≥ 37 semanas
- 45 **Contato pele a pele**
- 46 **Clampeamento tardio do cordão umbilical**
- 47 **Avaliação inicial do Recém-Nascido realizada pelo neonatologista sobre o ventre materno**
- 48 **Aleitamento na primeira hora de vida**
- 49 Óbito neonatal precoce
- 50 Óbito Fetal intra-uterino
- 51 **Estudo de casos de ocorrência perinatal**
- 52 Auditoria em prontuário “In loco”
- 53 Resultados da Auditoria
- 54 Puérperas que receberam hemotransusão
- 55 Mulheres com pré-eclâmpsia que utilizaram MGSO4
- 56 Infecção partos cesáreo
- 57 Mulheres do ciclo gravídico puerperal encaminhadas a UTI
- 58 Óbito materno
- 59 **Capacitação de colaboradores nos hospitais**
- 60 **Pesquisa de Satisfação de Usuários e Acompanhantes no Parto e Nascimento**
- 61 Tabulação da Pesquisa de Satisfação
- 62 Indicadores de Avaliação dos serviços
- 63 Indicadores de Avaliação dos serviços (continuação)
- 64 - 70 Descrição de Melhorias
- 71 - 72 **Reuniões e Tutorias**
- 73 Ocorrências

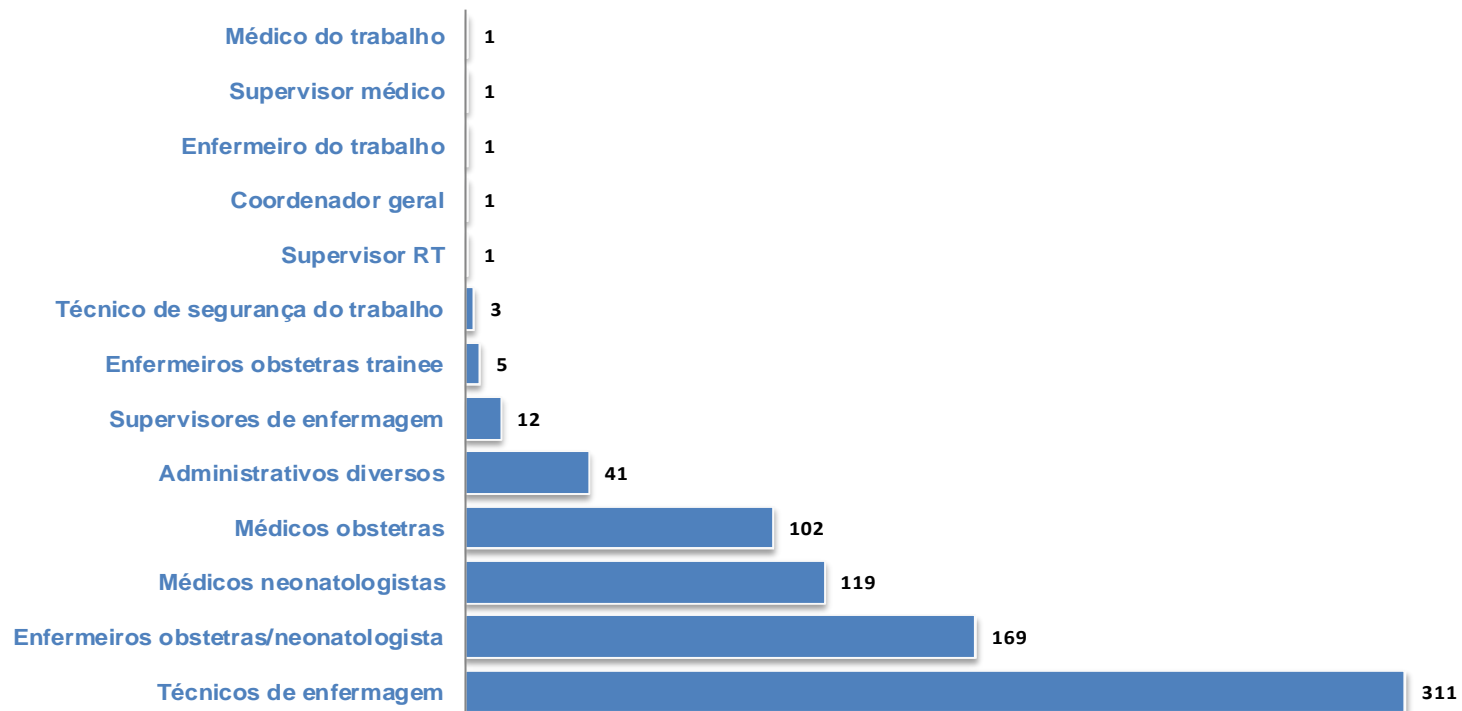
Hospitais Municipais com Parto Seguro

- Prof. Dr. Alípio Correa Netto
- Dr. Fernando Mauro Pires da Rocha
- Dr. José Soares Hungria
- Prof. Dr. Waldomiro de Paula
- Dr. Ignácio Proença de Gouveia
- Maternidade Prof. Mário Degni
- Tide Setúbal
- Vila Nova Cachoerinha
- Hospital do Servidor Público Municipal

Recursos Humanos – Parto Seguro

N = 767

RH PARTO SEGURO

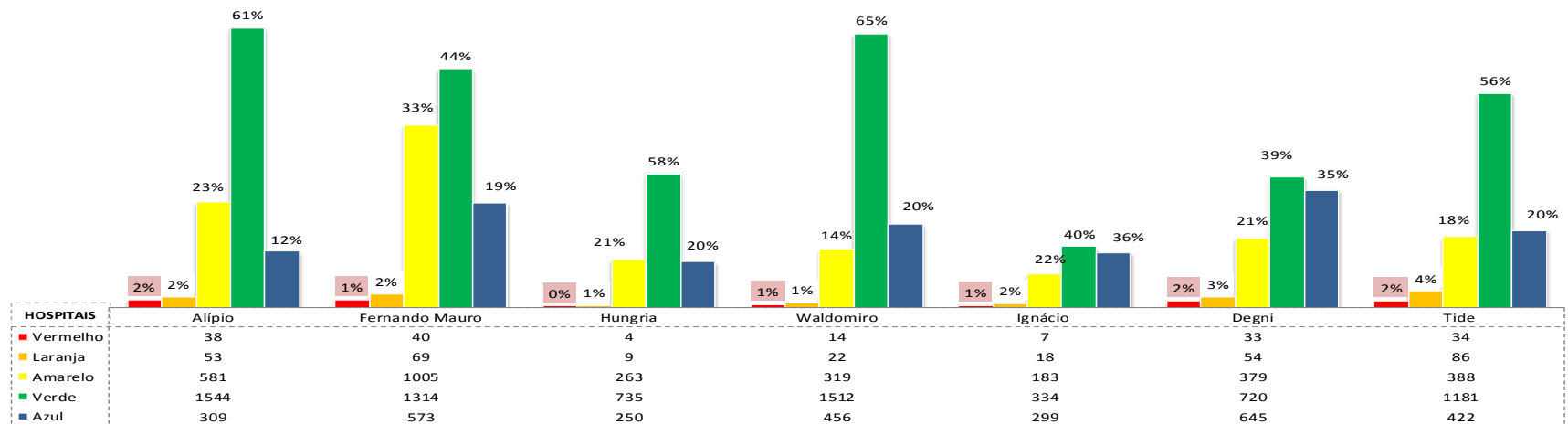


Fonte: Recursos humanos – CEJAM.
 Mês de referência: Fevereiro 2018.

Produção

Total de acolhimentos obstétricos com classificação de risco por cor dos sete hospitais – ACCR

N = 13.893



Fonte: Livro de acolhimento dos respectivos Hospitais Municipais com Parto Seguro.
 Mês de Referência: Fevereiro 2018.

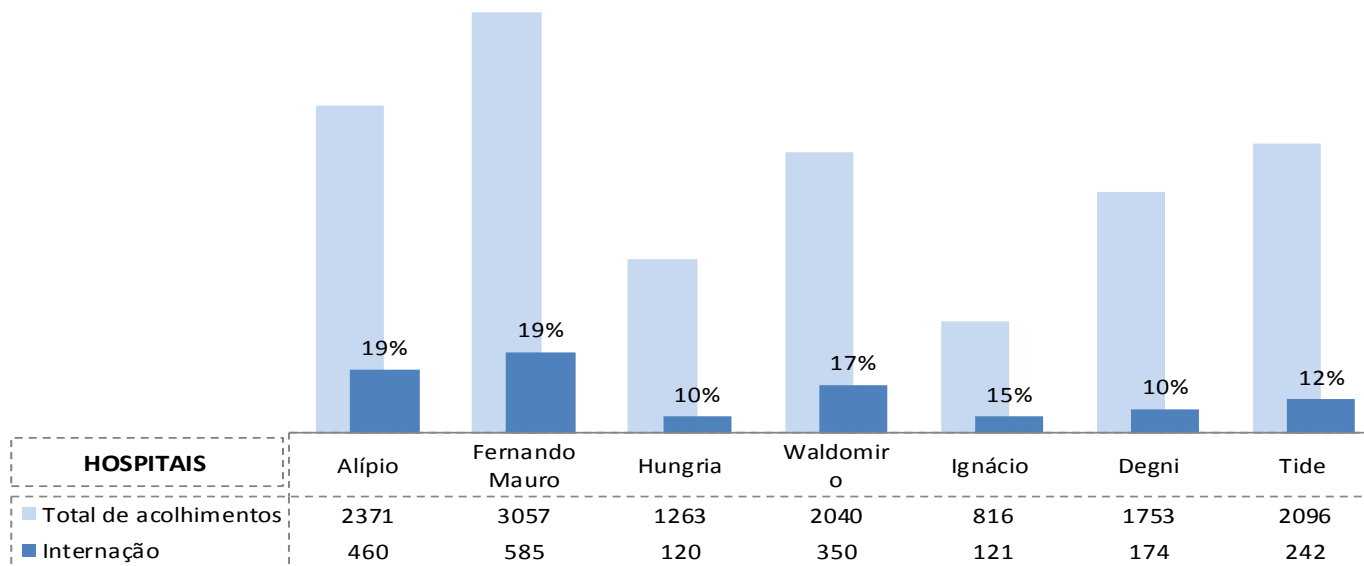
H.M. Alípio Correa Netto: Total de 1 acolhimentos não classificados, consultas realizadas diretamente pelo médico.
H.M. Fernando Mauro: Total de 60 acolhimentos não classificados, consultas realizadas diretamente pelo médico.
H. M. Dr Jose Soares Hungria: Total de 2 acolhimentos não classificados, consultas realizadas diretamente pelo médico.
H. M. Dr. Waldomiro de Paula: Total de 4 acolhimentos não classificados, consultas realizadas diretamente pelo médico.
H. M. Dr. Ignácio Proença de Gouvea: Total de 1 acolhimentos não classificados, consultas realizadas diretamente pelo médico.
H. M. Prof. Mário Degni: Total de 42 acolhimentos não classificados, consultas realizadas diretamente pelo médico.
H. M. Tide Setubal: Total de 46 acolhimentos não classificados, consultas realizadas diretamente pelo médico.

Comparativo Histórico					
FEV	2013	2014	2015	2016	2017
ACCR	13.212	13.901	14.148	14.152	13.360

Proporção de internações segundo o total de acolhimentos

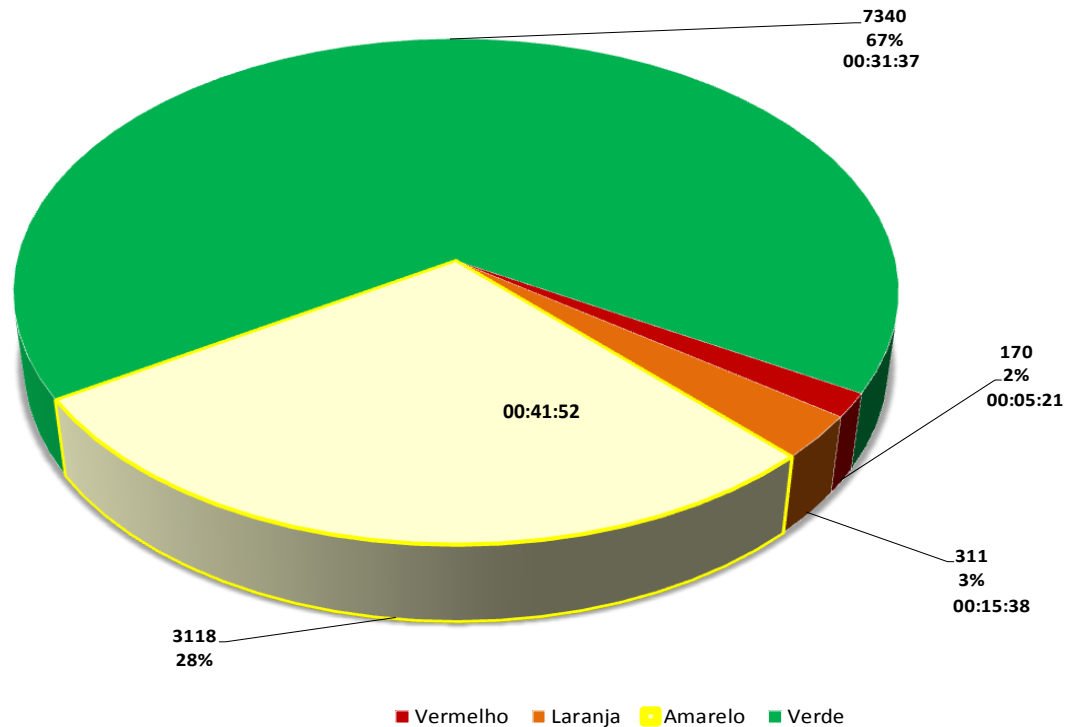
N = 2052

Média = 15%



Fonte: Livro de acolhimento dos respectivos Hospitais Municipais com Parto Seguro.
 Mês de Referência: Fevereiro 2018.

Tempo médio de atendimento no ACCR



Fonte: Livro de acolhimento dos respectivos Hospitais Municipais com Parto Seguro.
 Mês de Referência: Fevereiro 2018.

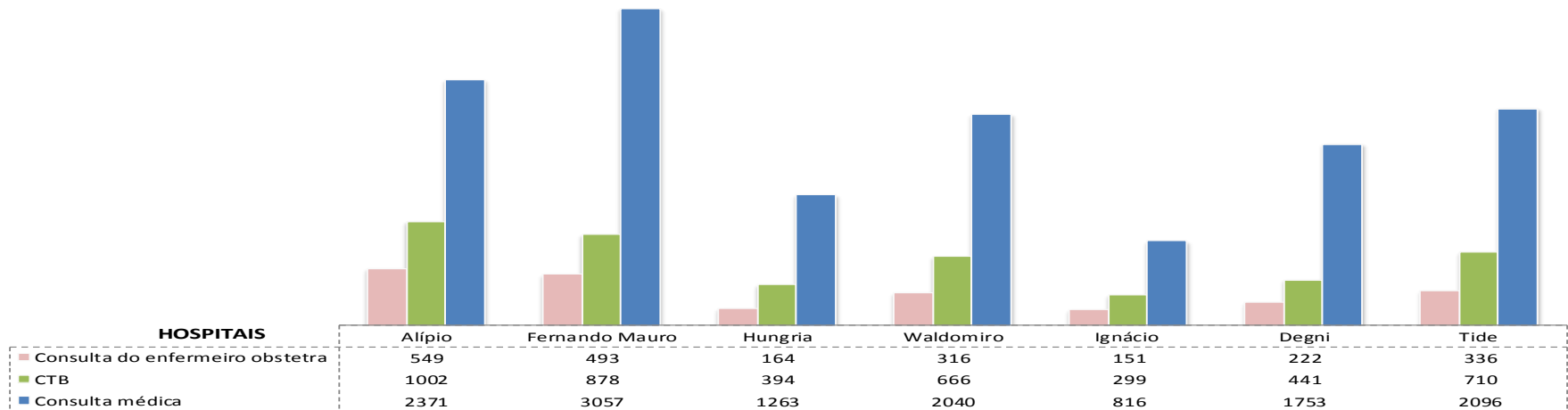
OBS: Não realizado Acolhimento Com Classificação de Risco – ACCR pela equipe do Programa Parto Seguro à Mãe Paulista no Hospital Vila Nova Cachoeirinha e no Hospital do Servidor Público Municipal

Produção

Consulta Médica = 13.396

Consulta do enfermeiro obstetra com SAE = 2.231

Exame de cardiocotografia (CTB) = 4.390



Fonte: Livro de acolhimento dos respectivos hospitais Municipais com Parto Seguro.
 Mês de Referência: Fevereiro 2018.

Comparativo Histórico						
FEV	2012	2013	2014	2015	2016	2017
Consultas Médicas	10.457	13.212	13.901	14.148	14.152	13.360
Consulta Enf. Obstetra	3.062	3.583	2.878	2.816	2.710	2.333
Cardiocotografia	3.029	4.085	4.609	4.842	4.296	4.545

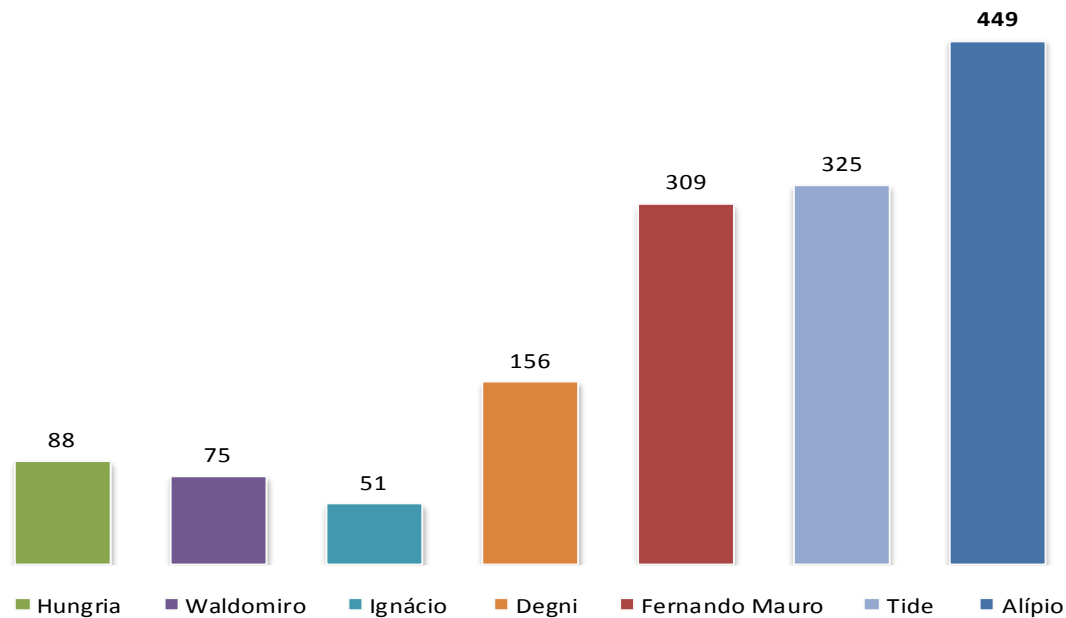
OBS 1: Nos hospitais Vila Nova Cachoeirinha e Servidor Público Municipal as equipes do Programa

Parto Seguro a Mãe Paulistana não realizam os procedimentos descritos acima.

OBS 2: Até o ano de 2015 estava incluído o HM Arthur Ribeiro Saboya.

Produção

Plano individual de parto = 1.453



Fonte: Livro de acolhimento dos respectivos hospitais Municipais com Parto Seguro.
 Mês de Referência: Fevereiro 2018.

Histórico comparativo Fevereiro/2017

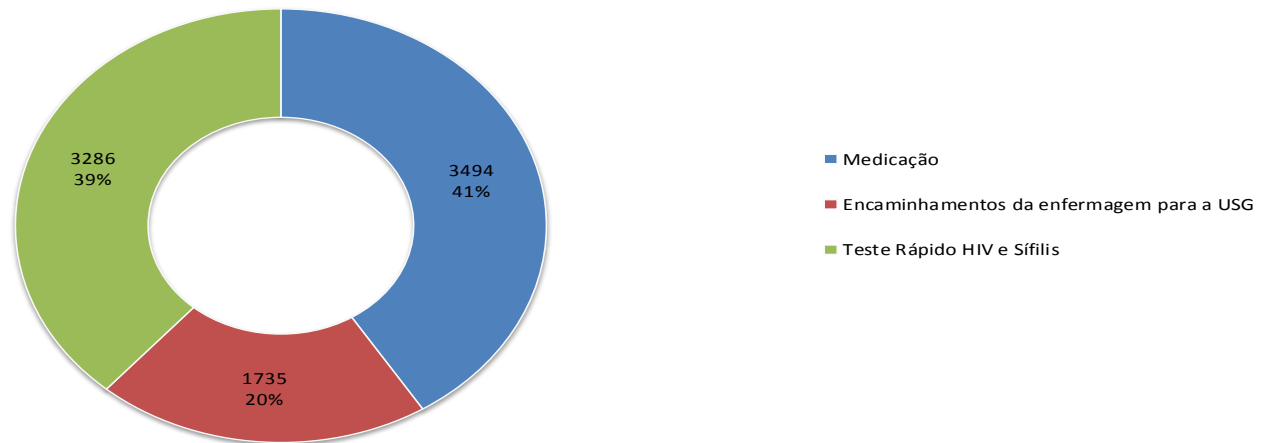
Plano Individual de parto

1.607

Produção

Medicação, Encaminhamentos da enfermagem a USG e exames de Teste Rápido

Total geral dos oito hospitais



Fonte: Livro de acolhimento dos respectivos Hospitais Municipais com Parto Seguro.
 Mês de Referência: Fevereiro 2018.

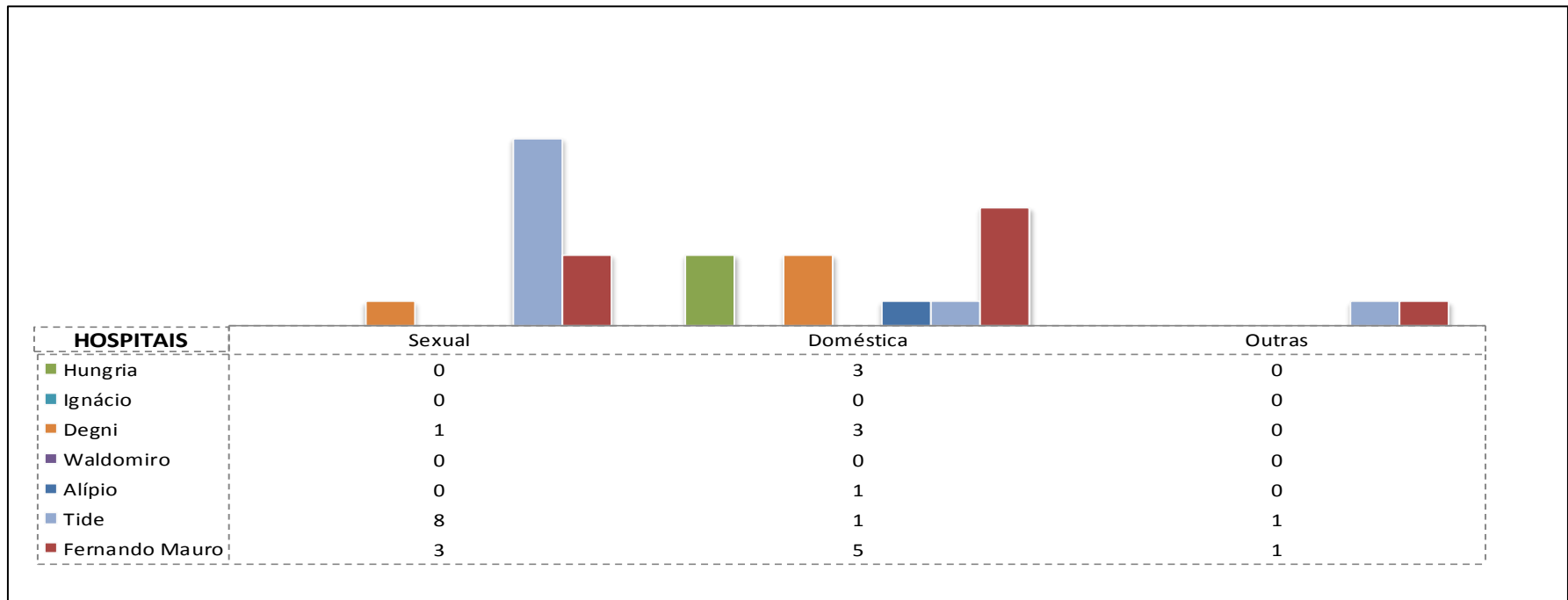
Comparativo Histórico						
FEV	2012*	2013	2014	2015	2016	2017
Medicação	1.000	2.634	2.741	2.910	2.971	3339
Ultrassonografia	75	990	173	932	1.446	1756

Número de notificação de violência por hospital

Sexual = 12

Doméstica = 13

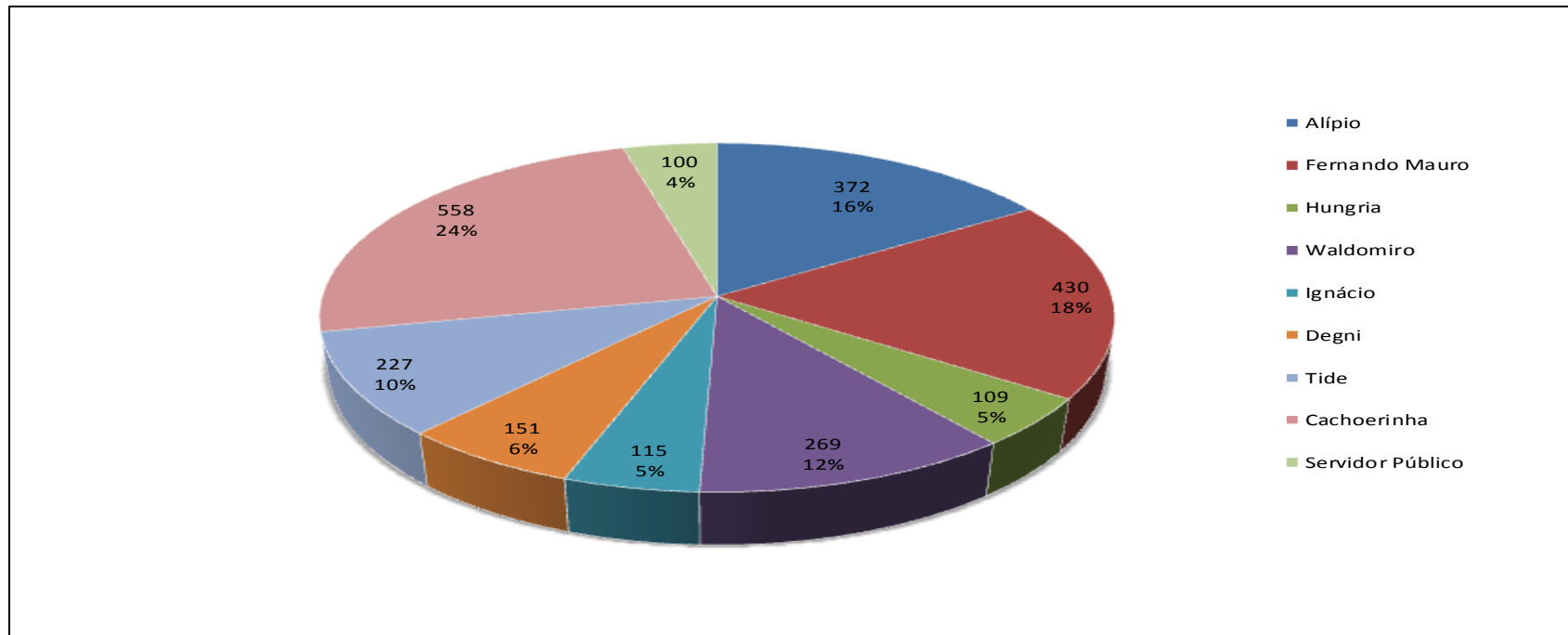
Outras = 2



Fonte: Livro de acolhimento dos respectivos Hospitais Municipais com Parto Seguro.
 Mês de Referência: Fevereiro 2018.

Partos por hospital

*Total: 2.331



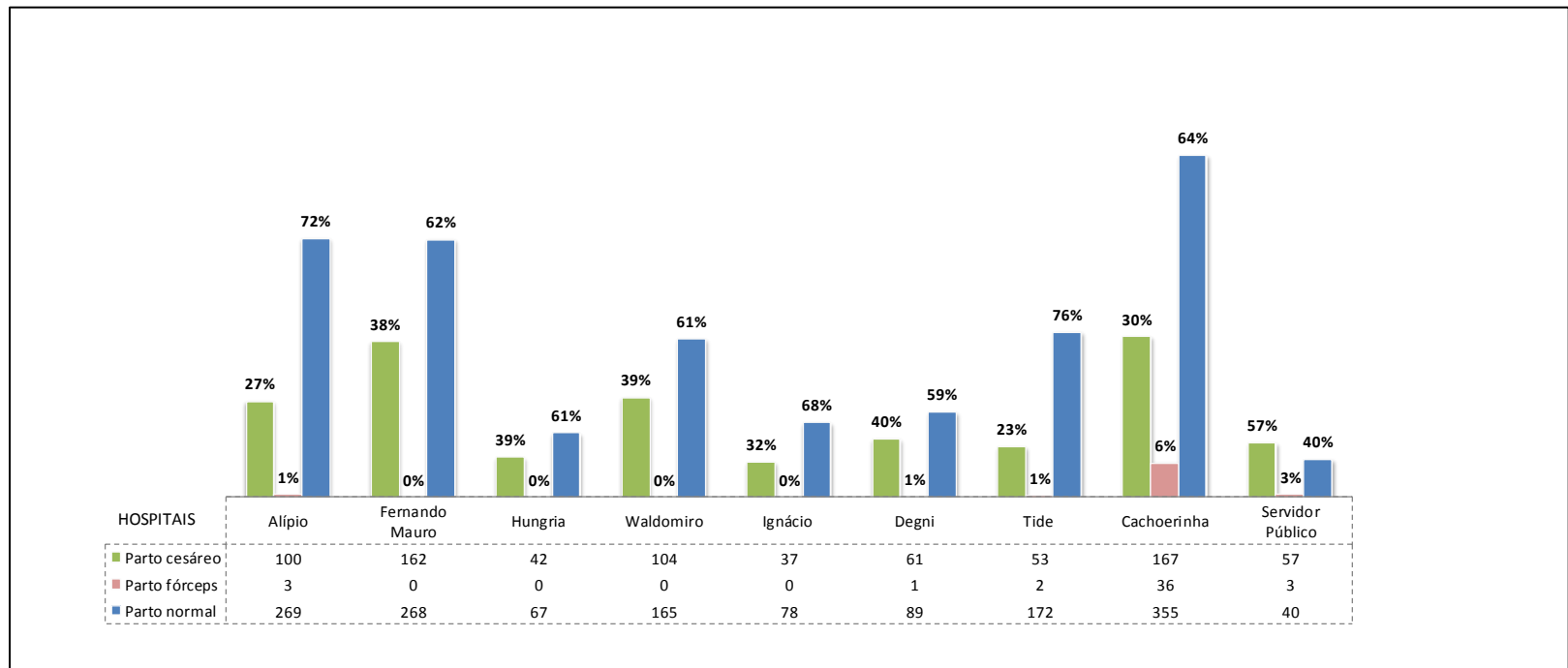
Fonte: Livro de parto dos respectivos Hospitais Municipais com Parto Seguro.
 Mês de Referência: Fevereiro 2018.

fev/17	
Total de Partos	1.890

*O número de partos realizados no Hospital Vila Nova Cachoeirinha pelo Parto Seguro nos **quartos PPP** foram 207 com equipe de enfermeiras obstetras, obstetrizes e equipe médica.

Tipos de parto por hospital

*Total = 2.331

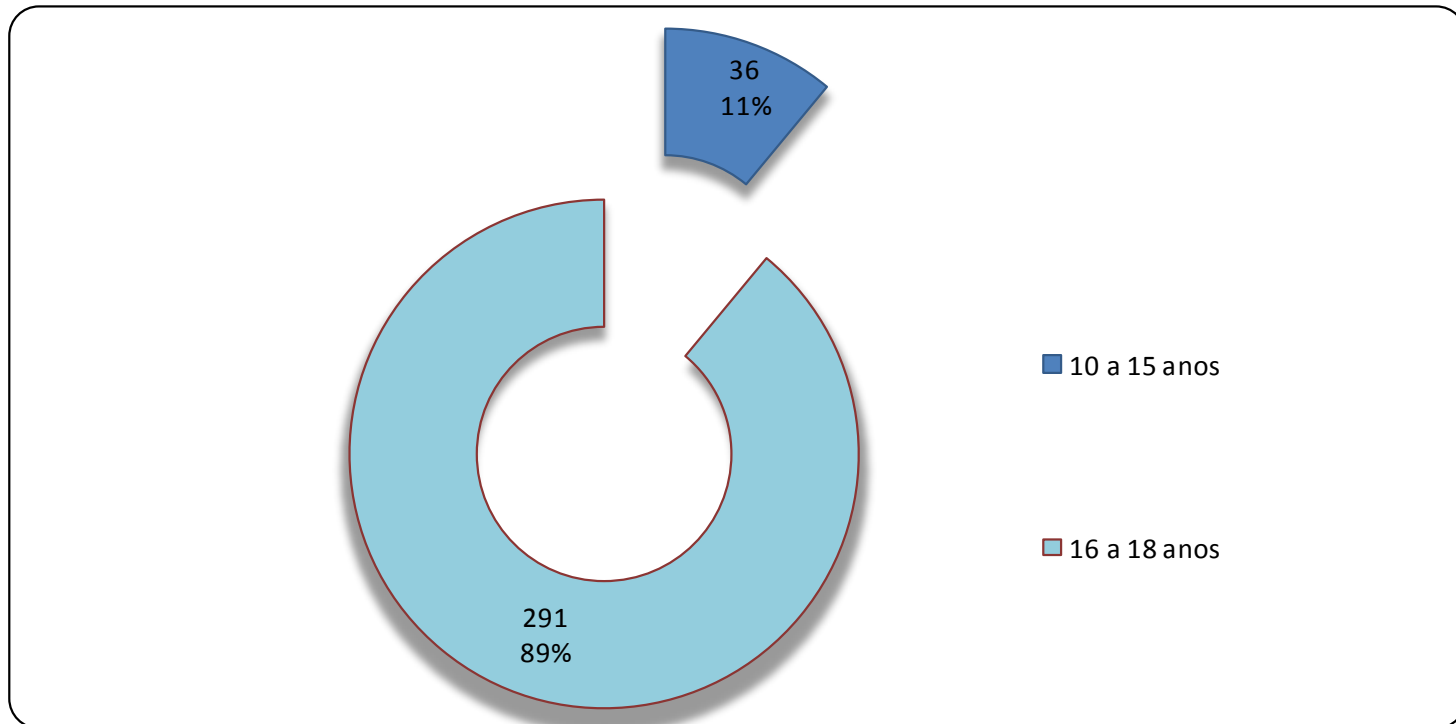


Fonte: Livro de parto dos respectivos Hospitais Municipais com Parto Seguro.
 Mês de Referência: Fevereiro 2018.

Partos em adolescentes

N = 327

M = 16,52%



Fonte: Livro de parto dos respectivos Hospitais Municipais com Parto Seguro.
Mês de Referência: Fevereiro 2018

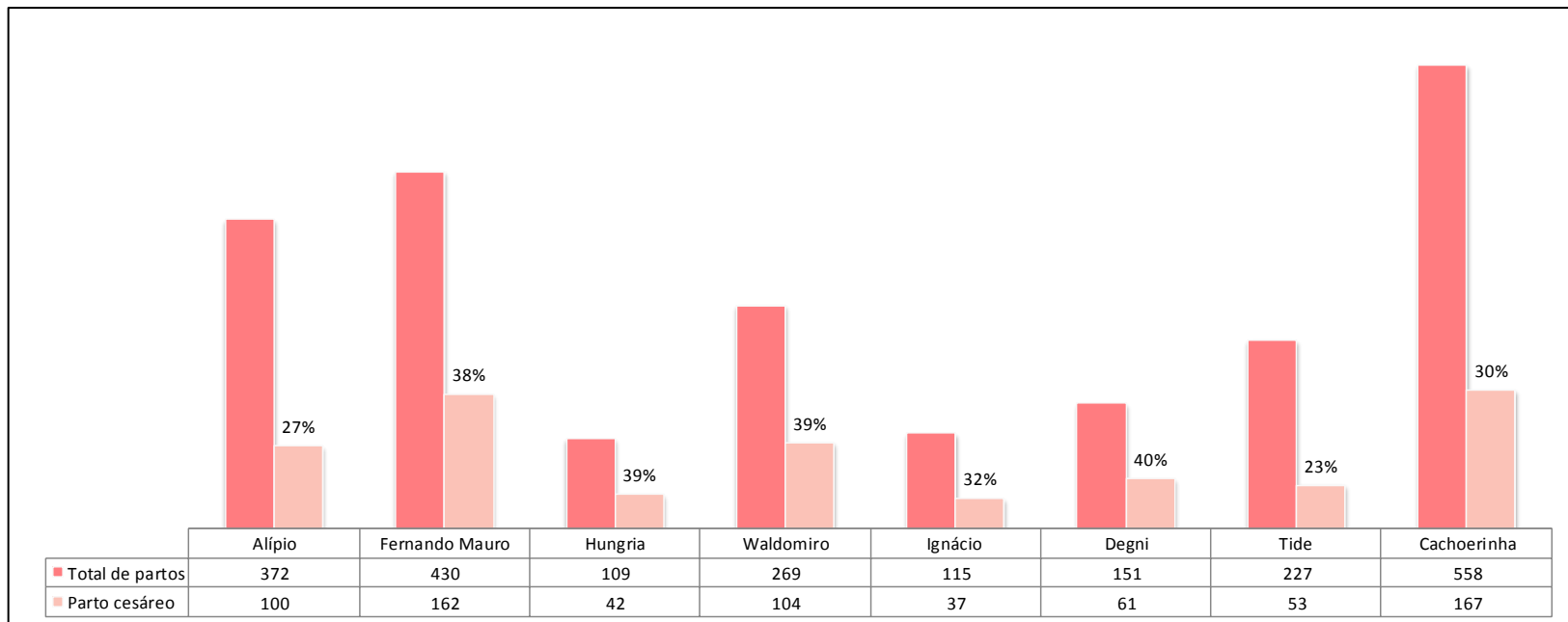
Fórmula: Nº de partos de adolescentes x 100 / Total de partos.

OBS: Incluído somente os partos realizados nos quartos PPP do Hospital Vila Nova Cachoeirinha.

Taxa ampla de parto cesáreo

N = 726

Média = 32,54%



Fonte: Livro de parto dos respectivos Hospitais Municipais com Parto Seguro.
 Mês de Referência: Fevereiro 2018.

Comparativo Histórico					
Meses	jul/17	ago/17	set/17	out/17	nov/17
Mediana Parto Seguro	30,09%	32,34%	33,60%	34,62%	36,40%
Mediana CQH	46,30%	41,13%	35,29%	34,96%	41,41%

OBS 1: A taxa ampla de cesáreas inclui as iterativas.

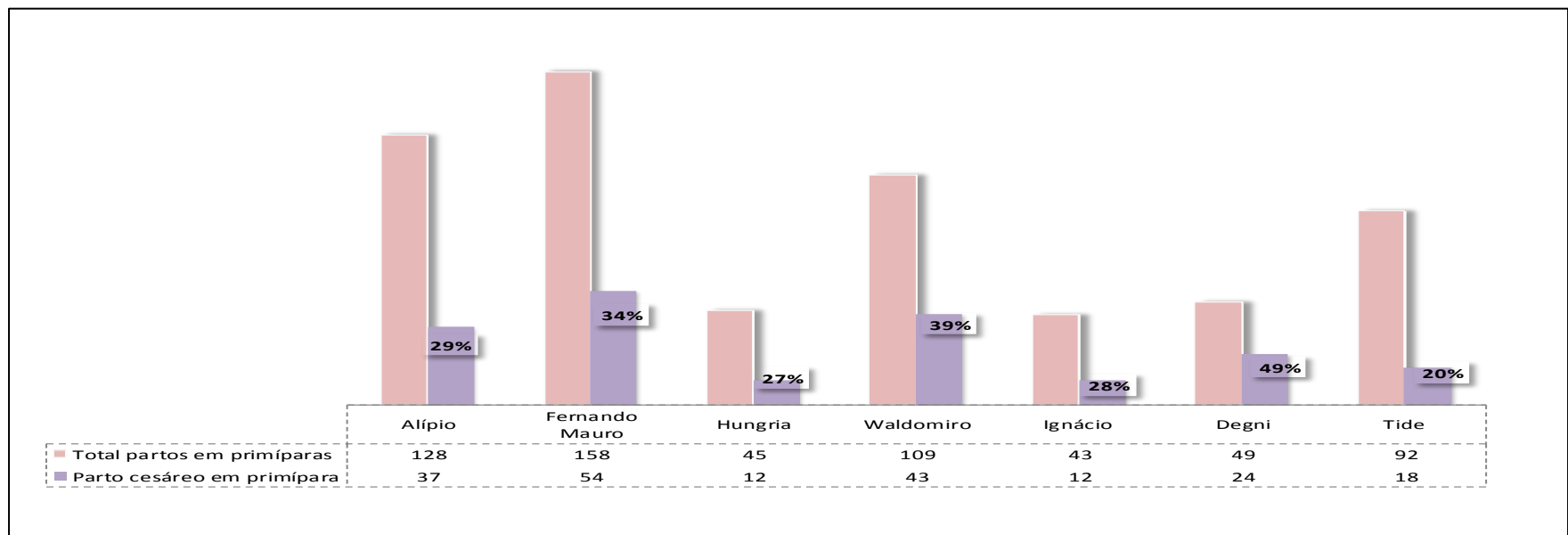
OBS 2: Excluído no momento o Hospital do Servidor Público Municipal com equipe de enfermagem incompleta e modelo do Programa Parto Seguro à Mãe Paulistana não incorporada completamente.

Fórmula: nº de cesarianas x 100 / total de partos.

Taxa de cesárea em primíparas

N = 200

Média = 32,05%



Fonte: Livro de parto dos respectivos Hospitais Municipais com Parto Seguro.
 Mês de Referência: Fevereiro 2018.

Comparativo Histórico					
Meses	jul/17	ago/17	set/17	out/17	nov/17
Mediana Parto Seguro	33,27%	31,10%	32,26%	33,17%	36,00%
Mediana CQH	39,11%	36,07%	36,61%	35,98%	38,73%

* Em 09.02.2018 dados de Fevereiro de 2018 não disponíveis no CQH.

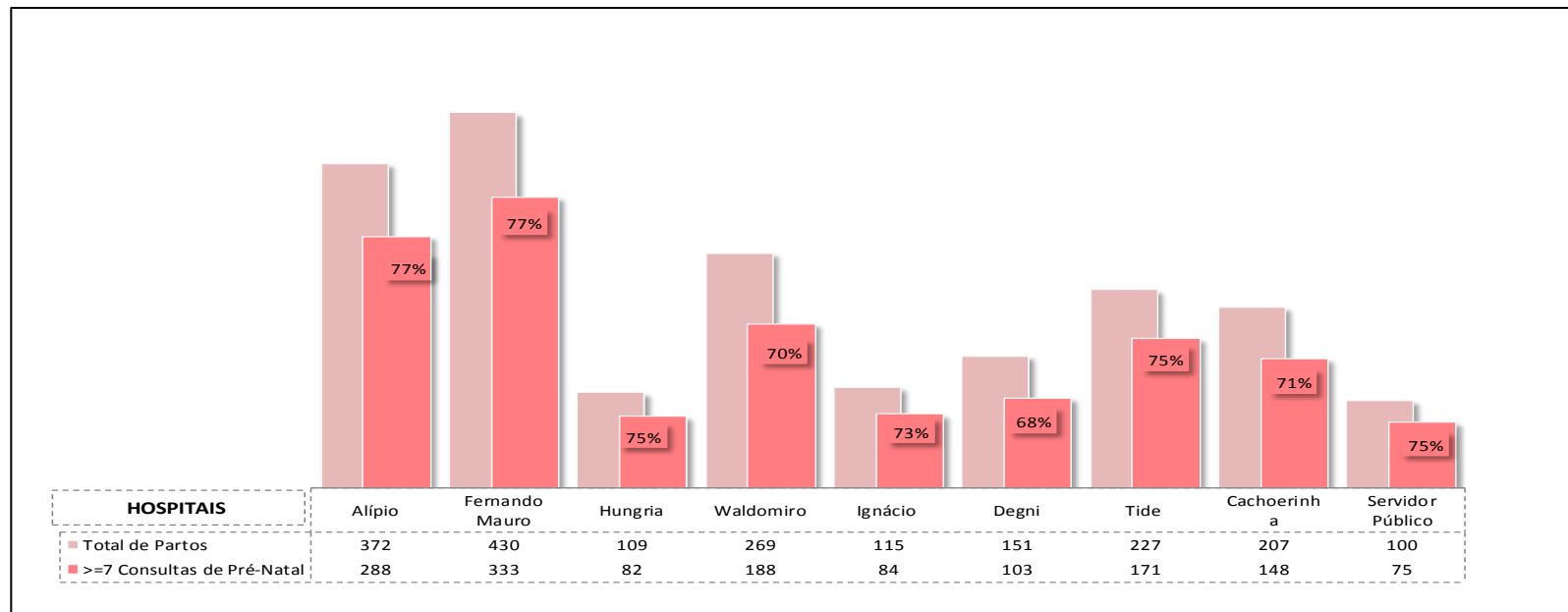
OBS 1: Excluído no momento o Hospital do Servidor Público Municipal e Vila Nova Cachoeirinha com equipe de enfermagem de enfermeiro obstetra incompleta e modelo do Programa Parto Seguro a mãe paulistana não incorporada completamente.

Fórmula: nº de cesarianas em primípara x 100 / total de parto em primípara.

Mulheres assistidas no parto com 7 ou mais consultas de Pré-Natal

N = 1.472

Média = 74,34 %



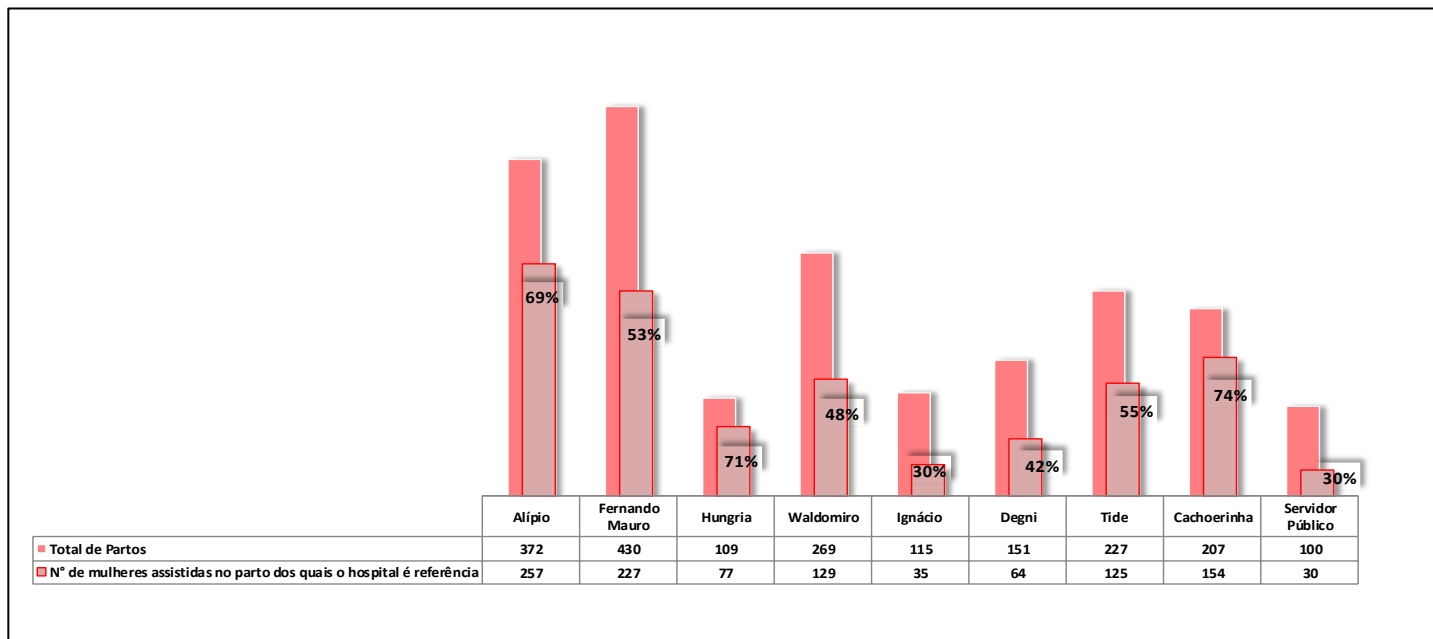
Fonte: Livro de parto dos respectivos Hospitais Municipais com Parto Seguro.
 Mês de Referência: Fevereiro 2018.

Comparativo Histórico	
FEV	2017
Consulta de Pré-Natal	83,91%

Parto no hospital de referência

N = 1.098

Média = 55,00%



Fonte: Livro de busca ativa dos respectivos Hospitais Municipais com Parto Seguro.
 Mês de Referência: Fevereiro 2018.

Comparativo Histórico	
FEV	2017
Parto da Referência	57,71%

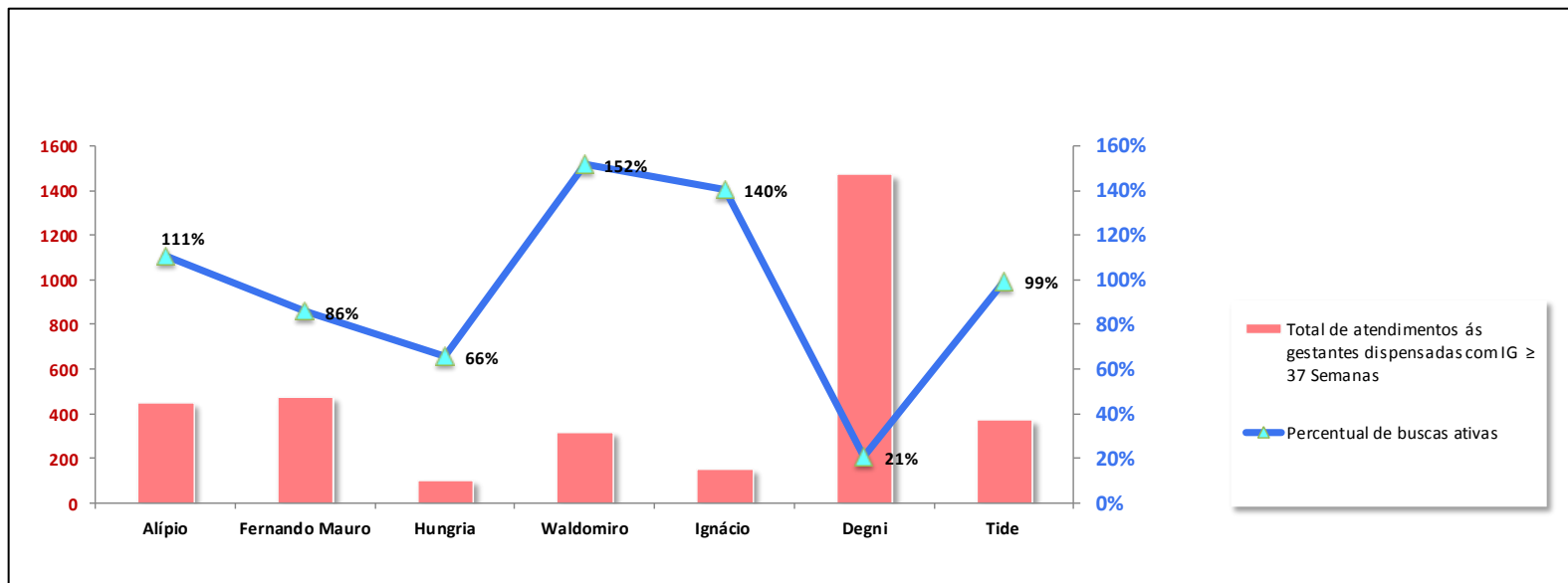
Fórmula: nº de busca ativa de gestantes com 37 semanas de gestação ou mais x 100 / Total de atendimentos as gestantes dispensadas e orientadas com 37 semanas ou mais de gestação.

OBS 1: Algumas gestantes foram orientadas mais de uma vez.

Busca Ativa: Total de acompanhamento telefônico as gestantes realizado pelas enfermeiras obstetras a domicílio

N = 2.325

Média = 70%



Fonte: Livro de busca ativa dos respectivos Hospitais Municipais com Parto Seguro.
Mês de Referência: Fevereiro 2018.

Comparativo Histórico						
FEV	2012	2013	2014	2015	2016	2017
Busca Ativa	72,66%	136,97%	147,04%	134,14%	195,22%	163,09%

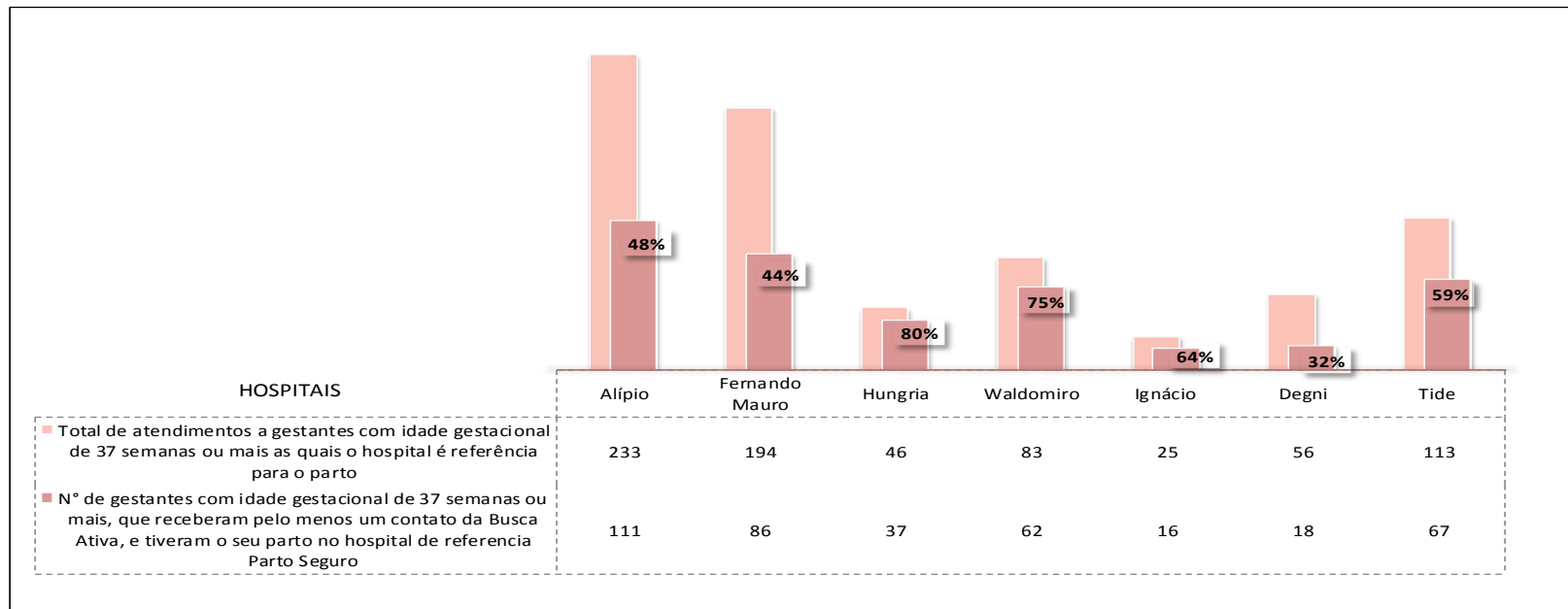
Fórmula: nº de busca ativa efetivas as mulheres gestantes a cada retorno espontâneo com 37 semanas de gestação ou mais x 100 / Total de atendimentos as gestantes dispensadas e orientadas com 37 semanas ou mais de gestação.

OBS 1: Algumas gestantes foram orientadas mais de uma vez.

Total de retorno para o parto das gestantes que receberam pelo menos um contato telefônico das enfermeiras obstetras pela Busca Ativa

N = 397

M = 53,00%



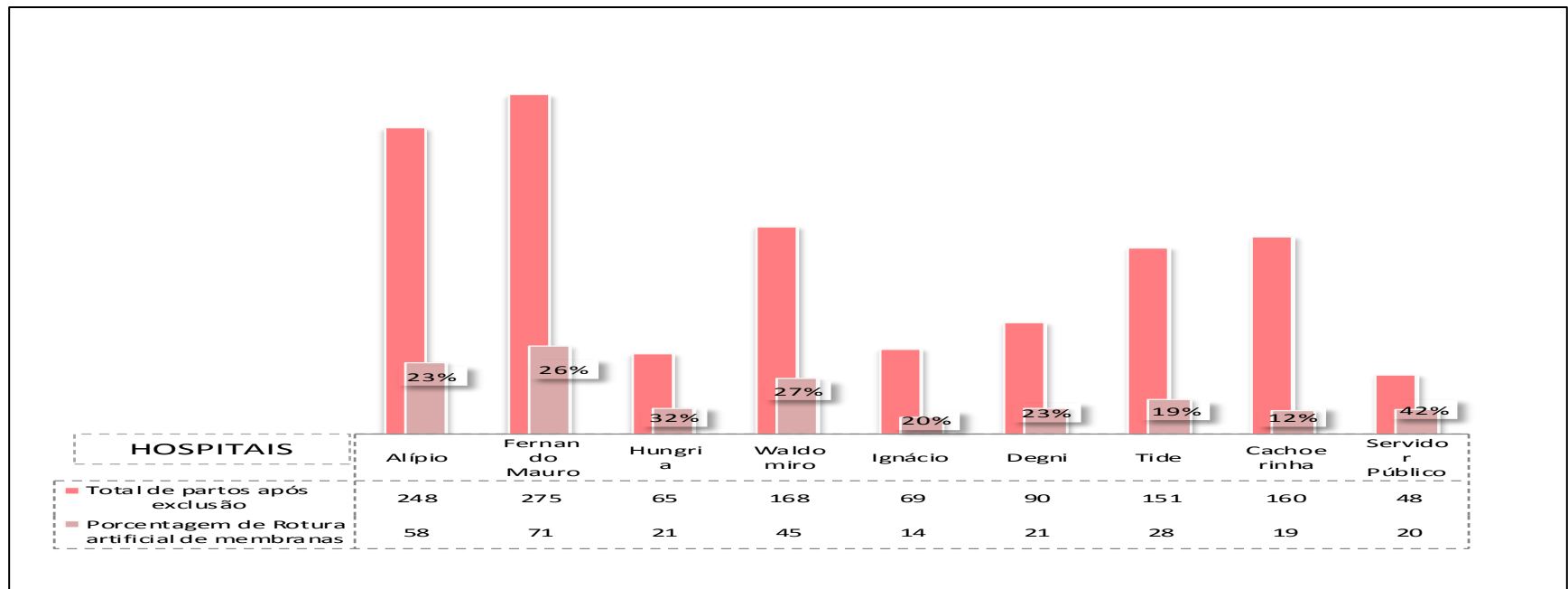
Fonte: Livro busca ativa dos respectivos Hospitais Municipais com Parto Seguro.
Mês de Referência: Fevereiro 2018.

Comparativo Histórico					
FEV	2013	2014	2015	2016	2017
Busca Ativa Retorno	37,49%	38,20%	36,01%	27,32%	69,76%

*Rotura artificial de membranas

N = 297

Média = 24,23%



Fonte: Livro de parto dos respectivos Hospitais Municipais com Parto Seguro. Meta: 30%
 Mês de Referência: Fevereiro 2018.

Comparativo Histórico	
FEV	2017
Rotura Artificial da membrana	25,09%

Fórmula: N° de partos com rotura artificial de membrana x 100 / Total de partos.

OBS: Incluído somente os partos realizados nos quartos PPP do Hospital Vila Nova Cachoeirinha.

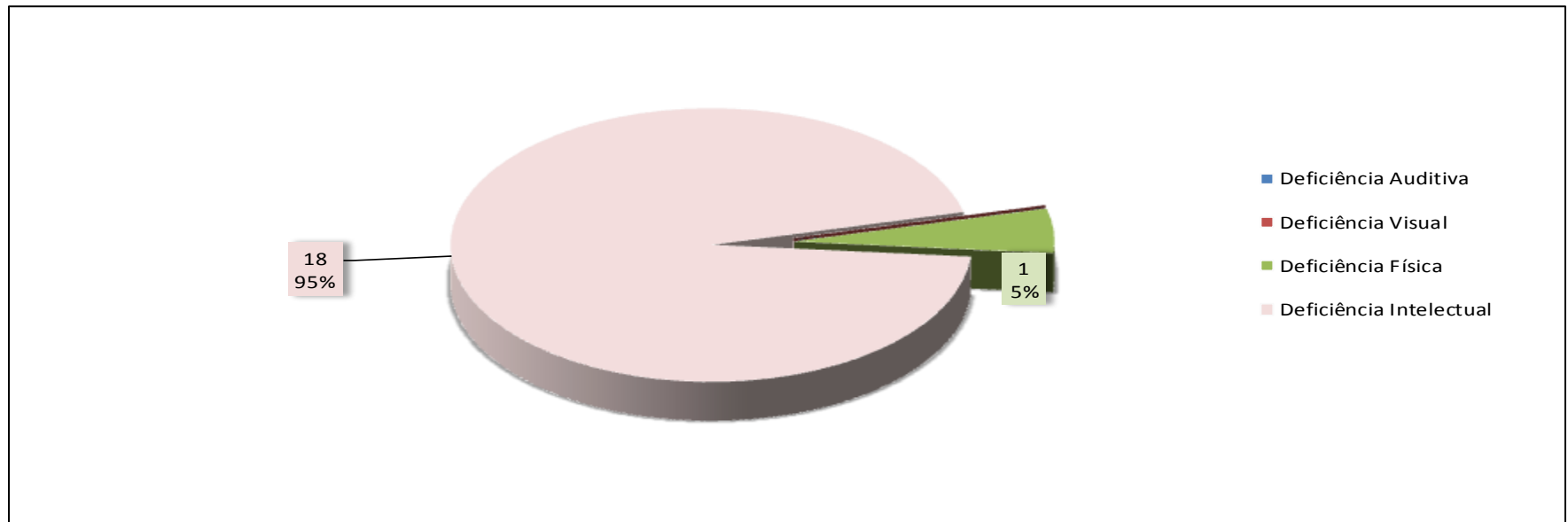
OBS 2: Hospital Servidor Público Municipal não entra na média devido ausência de enfermeira obstetra na assistência ao parto.

***Indicador de boas praticas – Proteção de membranas.**

Partos de mulheres portadoras de alguma deficiência

N = 19

M = 0,82%



Fonte: Livro de parto dos respectivos Hospitais Municipais com Parto Seguro.
Mês de Referência: Fevereiro 2018.

Deficiência física – Waldomiro de Paula

Deficiência Intelectual – Alípio Correia Netto, Fernando Mauro e Tide Setúbal

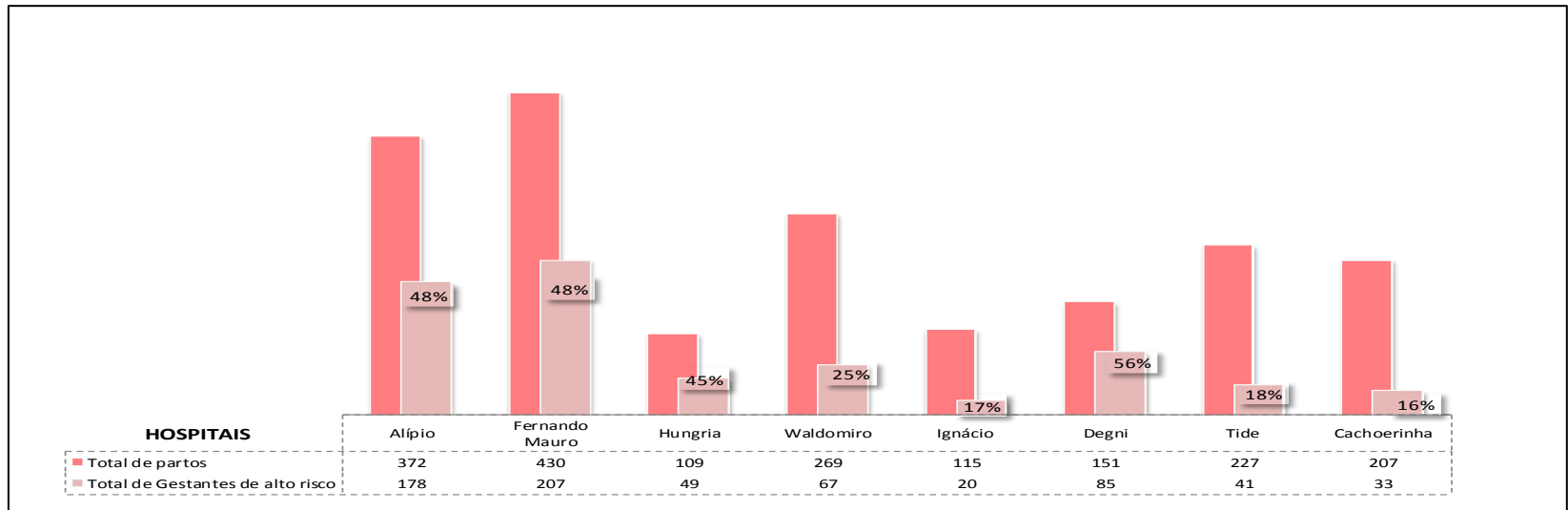
Fórmula: N° de partos com deficiência por tipo x 100 / Total de partos.

OBS: Incluído somente os partos realizados nos quartos PPP do Hospital Vila Nova Cachoeirinha.

Parto em gestantes de alto risco

N = 704

Média = 34,19%



Fonte: Livro de parto dos respectivos Hospitais Municipais com Parto Seguro.
Mês de Referência: Fevereiro 2018.

Comparativo Histórico	
FEV	2017
390	19,70%

Fórmula: N° de partos de alto risco \times 100 / Total de partos.

Gestação de Alto Risco: Conforme diagnóstico patológico de internação e/ou carteirinha do pré-natal.

OBS 1: Incluído somente os partos realizados nos quartos PPP do Hospital Vila Nova Cachoeirinha.

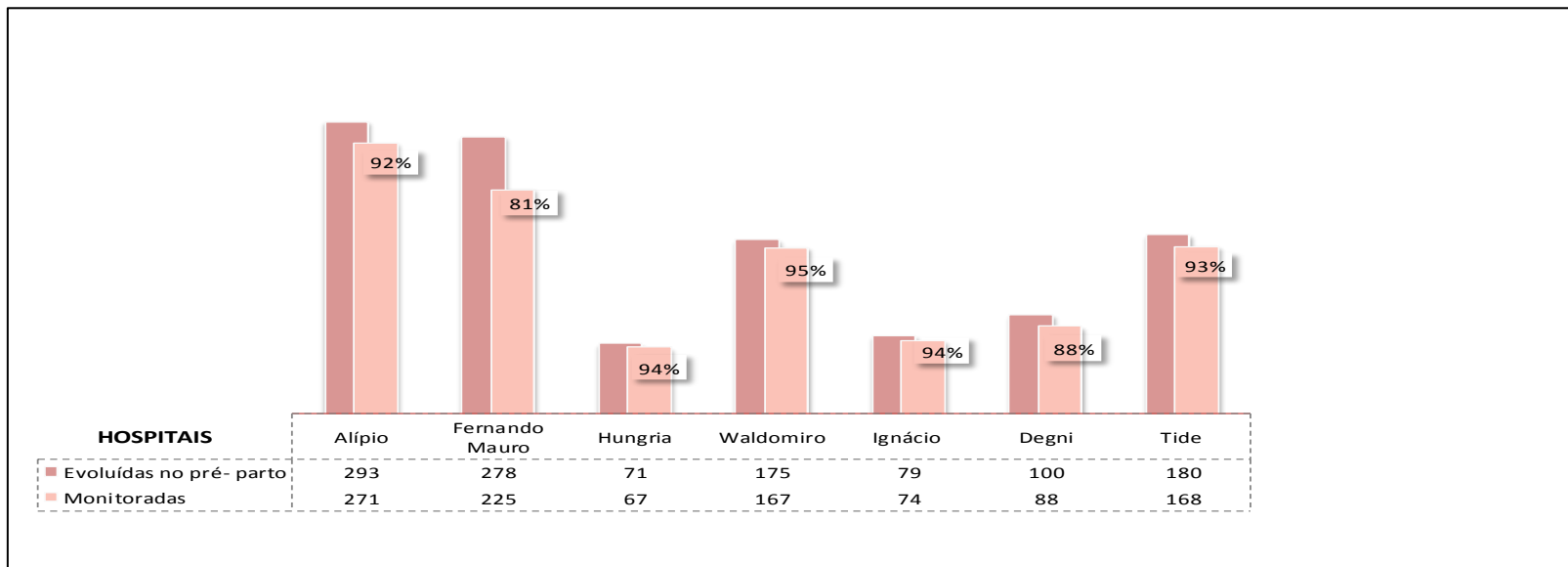
OBS 2: Hospitais de Alto Risco:

- 1) Prof. Dr. Alípio Correa Netto
- 2) Maternidade Prof. Mário Degni
- 3) Vila Nova Cachoeirinha (considerados os partos de alto risco realizados nos quartos PPP).
- 4) Dr. Fernando Mauro Pires da Rocha

*Monitoramento das parturientes com partograma

N = 1.104

Média = 77%



Fonte: Livro de parto dos respectivos Hospitais Municipais com Parto Seguro - **Meta: 90%**.
 Mês de Referência: Fevereiro 2018.

Comparativo Histórico					
FEV	2013	2014	2015	2016	2017
Partograma	98,63%	97,31%	99,28%	99,52%	95,36%

Fórmula : N° de partos com partogramas preenchidos corretamente $\times 100 /$ total de partos evoluídos no pré-parto com intervalo de tempo entre nascimento e internação ≥ 2 h.

OBS 1 : Cachoerinha e Servidor Público foram excluídos da média por haver ausência de condutas humanizadas no partograma.

Elementos essenciais do partograma: dilatação, esvaecimento cervical, descida da apresentação, posição fetal, linhas de alerta e ação individual, condições da bolsa das águas, batimentos cardíacos fetais, contrações uterinas, aspecto do líquido amniótico e condutas humanizadas.

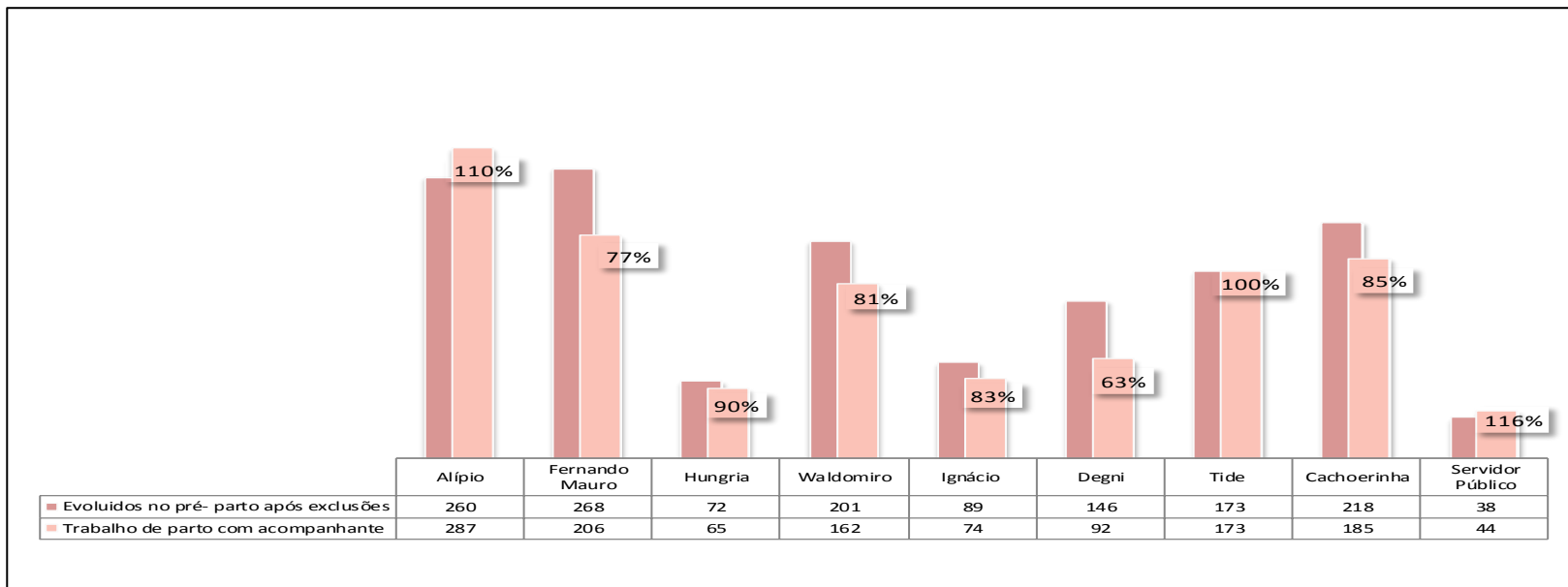
OBS 2 : O indicador teve uma diminuição em relação aos outros anos devido a alteração nas variáveis. O que antes era exclusão (Parto expulsivo), agora é considerado melhoria.

***Indicador de boas práticas – Presença de partograma.**

*Acompanhante no trabalho de parto

N = 1.288

Média = 88%



Fonte: Livro de parto dos respectivos Hospitais Municipais com Parto Seguro.
Mês de Referência : Fevereiro 2018. - Meta: 70%.

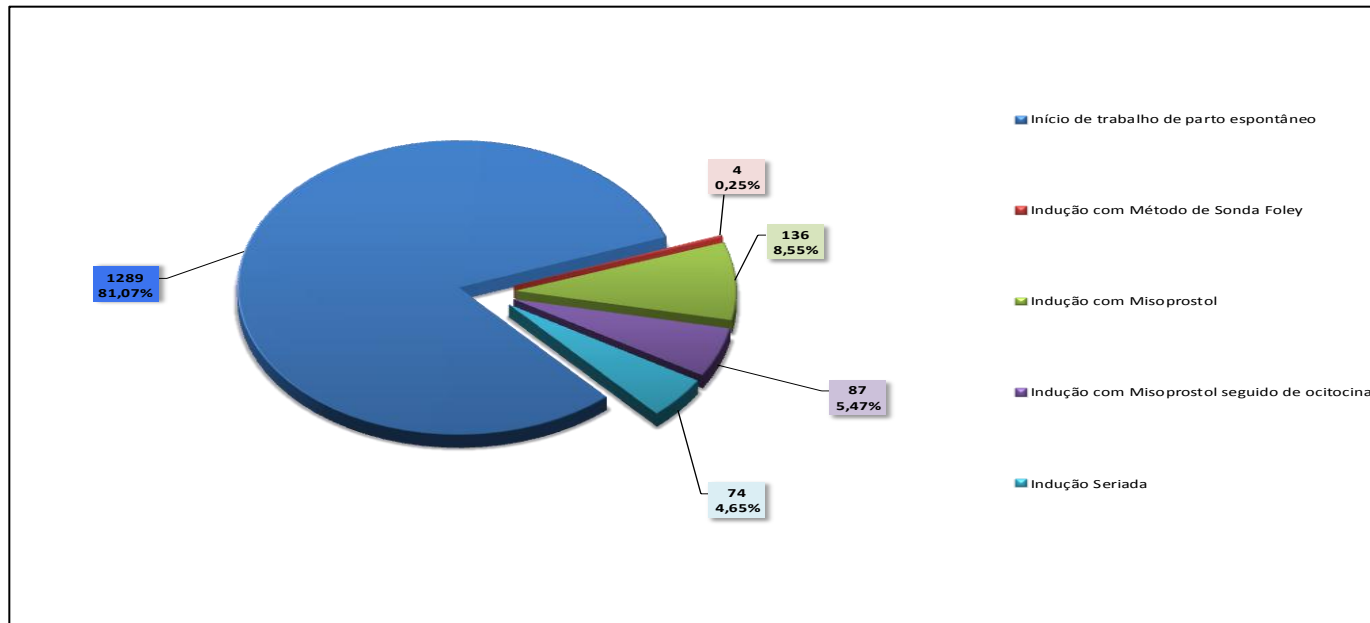
Comparativo Histórico					
FEV	2013	2014	2015	2016	2017
Acompanhante	81,75%	95,78%	96,66%	96,66% *	85,50%

Fórmula: Nº de partos com acompanhantes no trabalho de parto x 100 / total de partos evoluídos no pré – parto.

OBS1: Incluído somente os partos realizados nos quartos PPP do Hospital Vila Nova Cachoeirinha.

* OBS 2 : O indicador teve uma diminuição em relação aos outros anos devido a alteração nas variáveis. O que antes era exclusão (Parto expulsivo), agora é considerado melhoria.

Tipo de início do trabalho de parto N = 1.980



Fonte: Livro de parto dos respectivos Hospitais Municipais com Parto Seguro.
 Mês de Referência: Fevereiro 2018.

Comparativo Histórico	
FEV	2017
Evolução fisiológica do trabalho de parto	26,65%
Condução do Trabalho de Parto	55,95%
Indução do trabalho de parto	17,46%

Início de trabalho de parto	
Evolução fisiológica do trabalho de parto	Condução do Trabalho de Parto Espontâneo
907	382
57,04%	24,03%

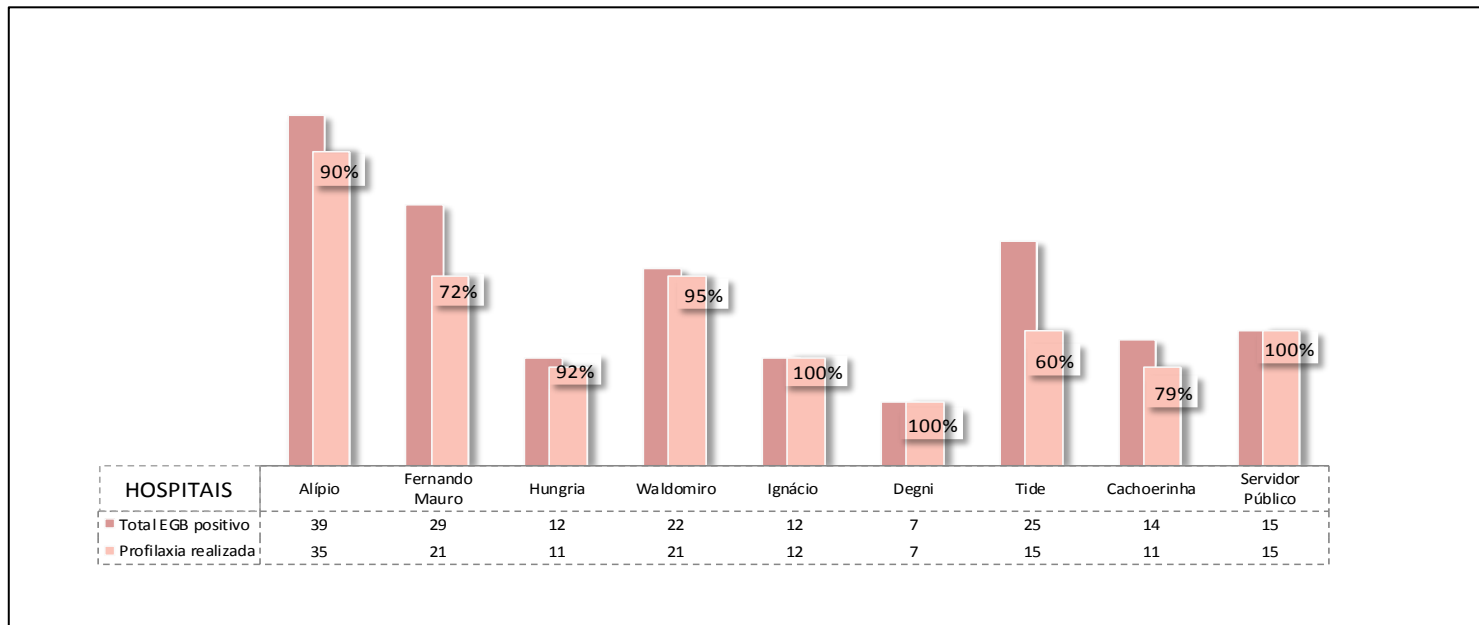
Fórmula: Evolução fisiológica do trabalho de parto x 100 / total de partos.

OBS: Incluído somente os partos realizados nos quartos PPP do Hospital Vila Nova Cachoeirinha.

Cobertura profilática do “Streptococcus agalactiae”

N = 148

Média = 84,57%



Fonte: Livro de parto dos respectivos Hospitais Municipais com Parto Seguro.
 Mês de Referência: Fevereiro 2018.

Comparativo Histórico						
FEV	2012	2013	2014	2015	2016	2017
Streptococcus	74,88%	81,90%	80,00%	84,89%	79,88%	83,92%

Fórmula: N° de gestantes positivadas, medicadas a cada quatro horas até o parto \times 100 / n° de gestantes positivadas admitidas no CO.

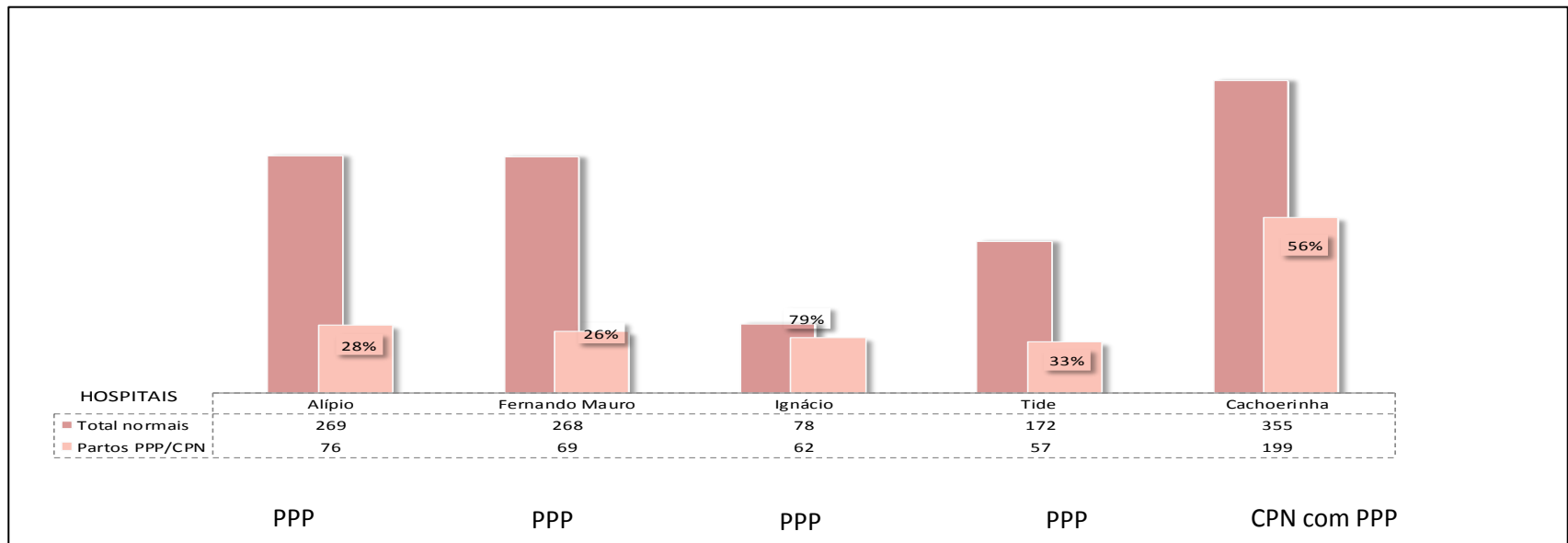
OBS 1: Casos não tratados, devido nascimento antes da segunda dose ou admissão da cliente no período expulsivo.

OBS 2: Incluído somente os partos realizados nos quartos PPP do Hospital Vila Nova Cachoeirinha.

Total de partos no PPP

N = 463

Média = 44,54%



Fonte: Livro de parto dos respectivos Hospitais Municipais com Parto Seguro.
 Mês de Referência: Fevereiro 2018.

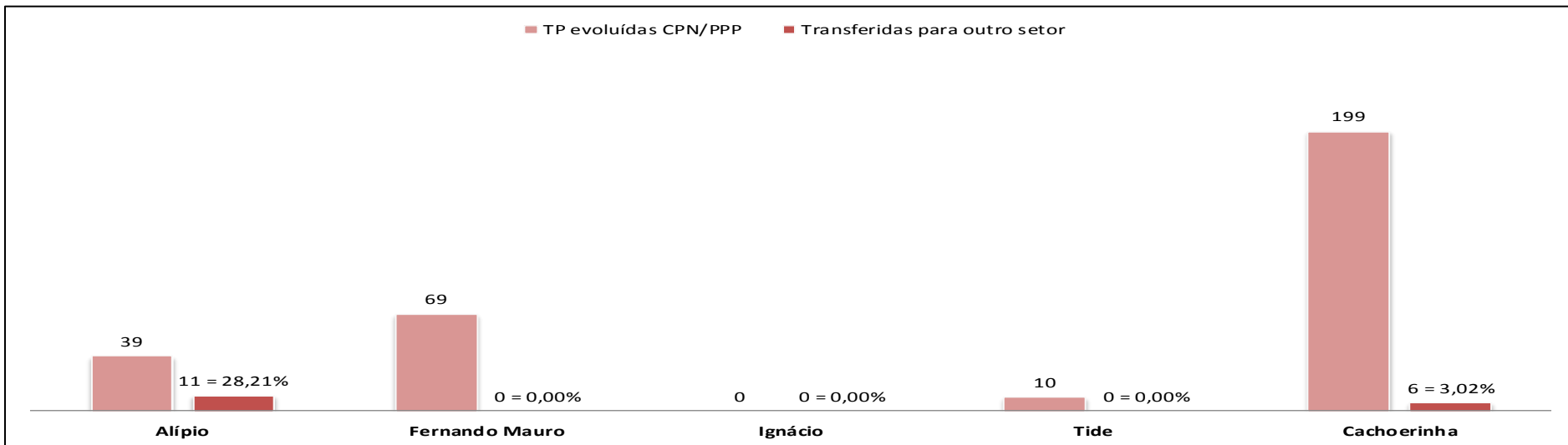
Fórmula: $\text{N}^\circ \text{ de partos normais} \times 100 / \text{partos no CPN - PPP}$.

OBS: Neste gráfico constam os hospitais que dispõe de CPN e de quarto PPP.

Percentual de transferências do PPP

N = 17

Média = 5,36%



Fonte: Livro de parto dos respectivos Hospitais Municipais com Parto Seguro.
 Mês de Referência: Fevereiro 2018.

Hospitais	Solicitação médica	Parto operatório	Indicação cirurgica	Vitalidade fetal alterada	Total
Alípio	2	1	3	5	11
Fernando Mauro	0	0	0	0	0
Ignácio	0	0	0	0	0
Tide	0	0	0	0	0
Cachoeirinha	3	0	1	2	6
Total	5	1	4	7	17

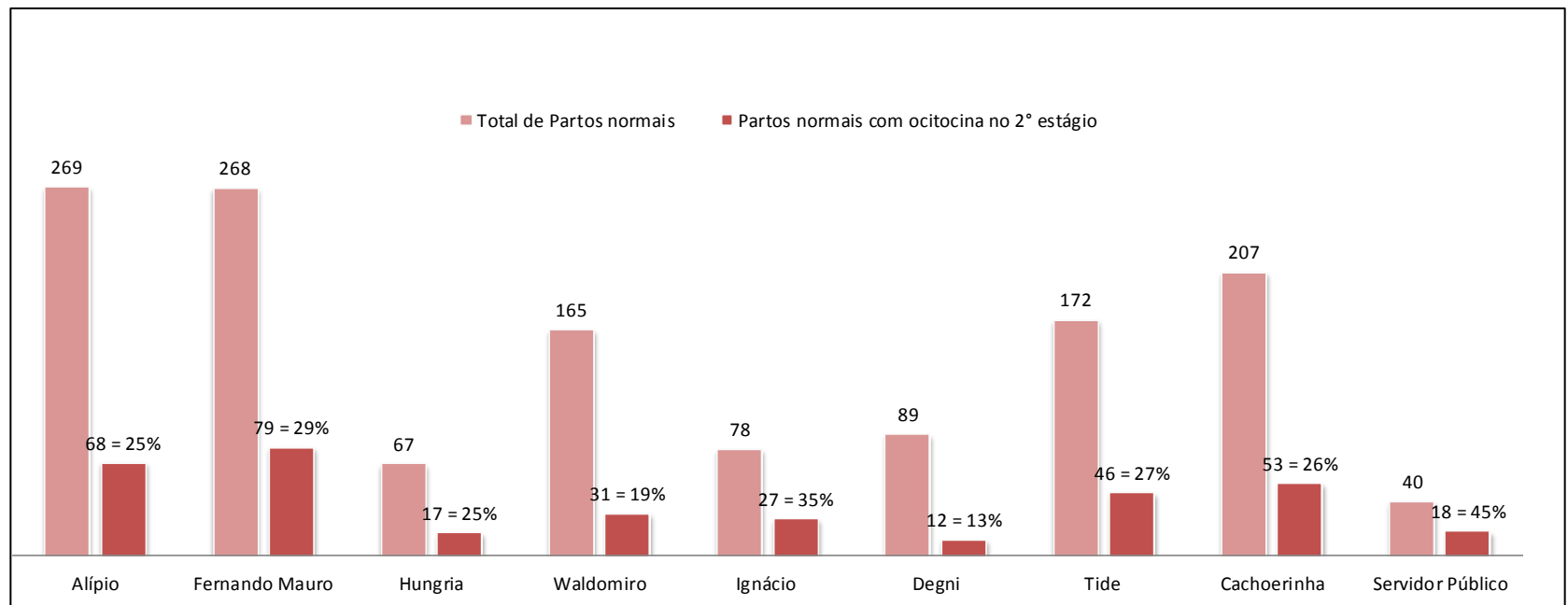
Fórmula: N° de trabalho de partos evoluídas no CPN - PPP x 100 / transferidas para outro setor.

OBS: Neste gráfico constam os hospitais que dispõe de CPN e de quarto PPP.

*Partos normais com ocitocina no 2º estágio

N = 351

Média = 27%



Fonte: Livro de parto dos respectivos Hospitais Municipais com Parto Seguro.
 Mês de Referência: Fevereiro 2018.

Comparativo Histórico	
FEV	2017
Ocitocina no 2º estágio PN	36,83%

Fórmula: Nº de partos normais com ocitocina no 2º estágio do parto x 100 / total de partos normais.

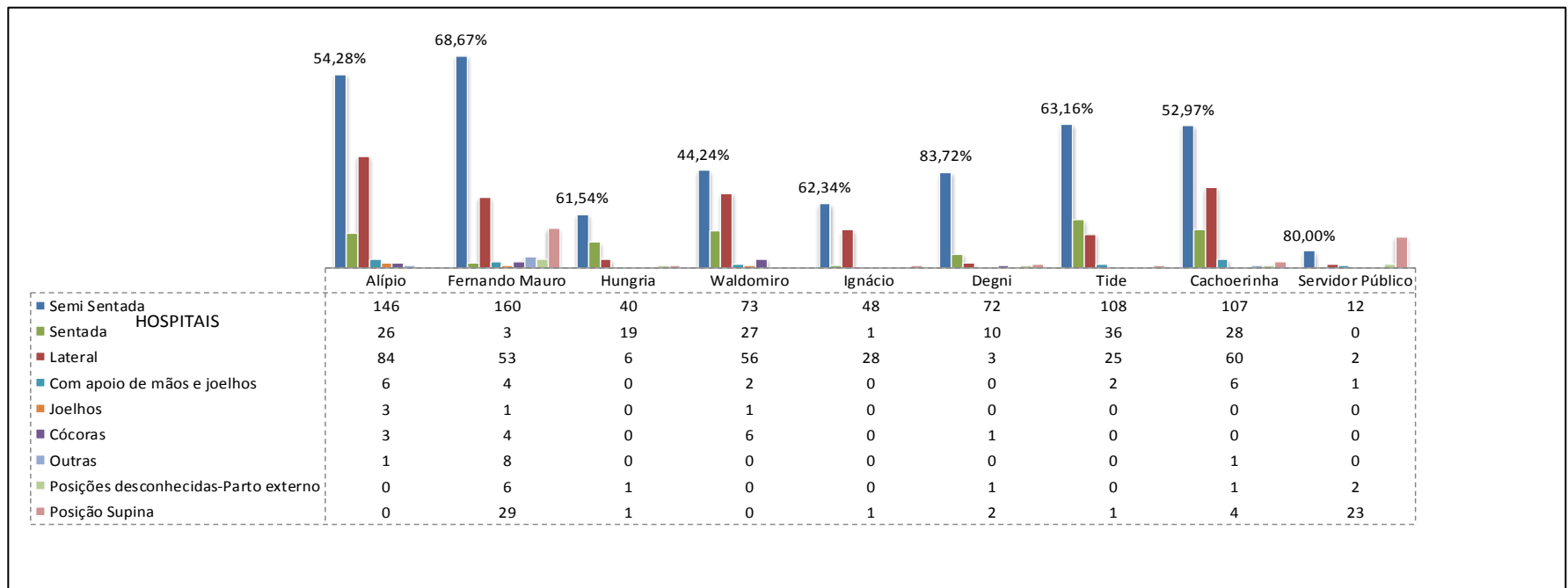
OBS: Incluído somente os partos realizados nos quartos PPP do Hospital Vila Nova Cachoeirinha.

Hospital Servidor Público foi excluído da média por haver ausência de condutas humanizadas.

Esperado: 28%

***Indicador de boas práticas**

*** Posições no Parto Normal**
 Total de partos normais: 1.355
 Não supina = 94,69%



Fonte: Livro de parto dos respectivos Hospitais Municipais com Parto Seguro.
 Mês de Referência: Fevereiro 2018 - Meta: 70% não Supina.

Fórmula: N° de partos normais realizados em posição não supina X 100 / Total de partos normais.

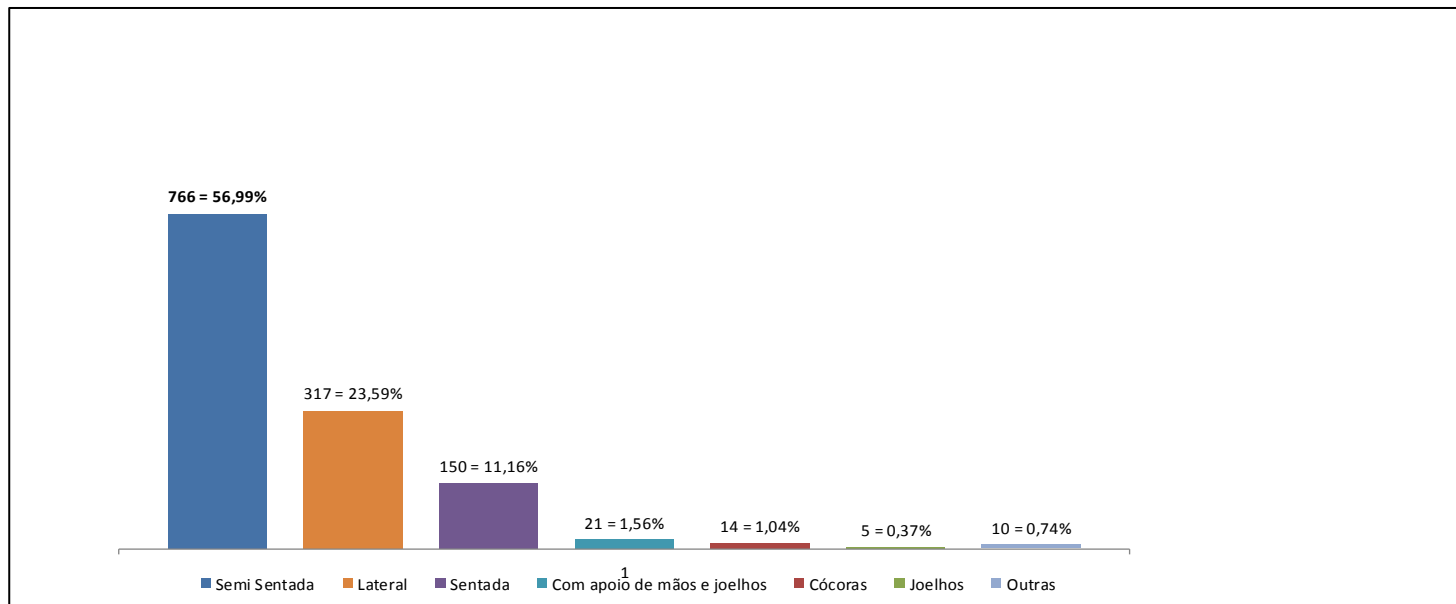
OBS: Incluído somente os partos realizados nos quartos PPP do Hospital Vila Nova Cachoeirinha.

***Indicador de boas praticas**

*Posições no parto normal por hospital

Total de partos normais: 1.355

Média de partos normais em posições não supina = 94,69%



Fonte: Livro de parto dos respectivos Hospitais Municipais com Parto Seguro

Posições	Total	Porcentagem
Posições Não Supinas	1283	94,69%
Partos Externos	11	0,81%
Litotômica / Supina	61	4,50%
Total de Partos normais	1355	100,00%

Mês de Referência: Fevereiro 2018- Meta: 70% não Supina.

Fórmula: Nº de partos normais realizados em posição não supina X 100 /Total de partos normais.

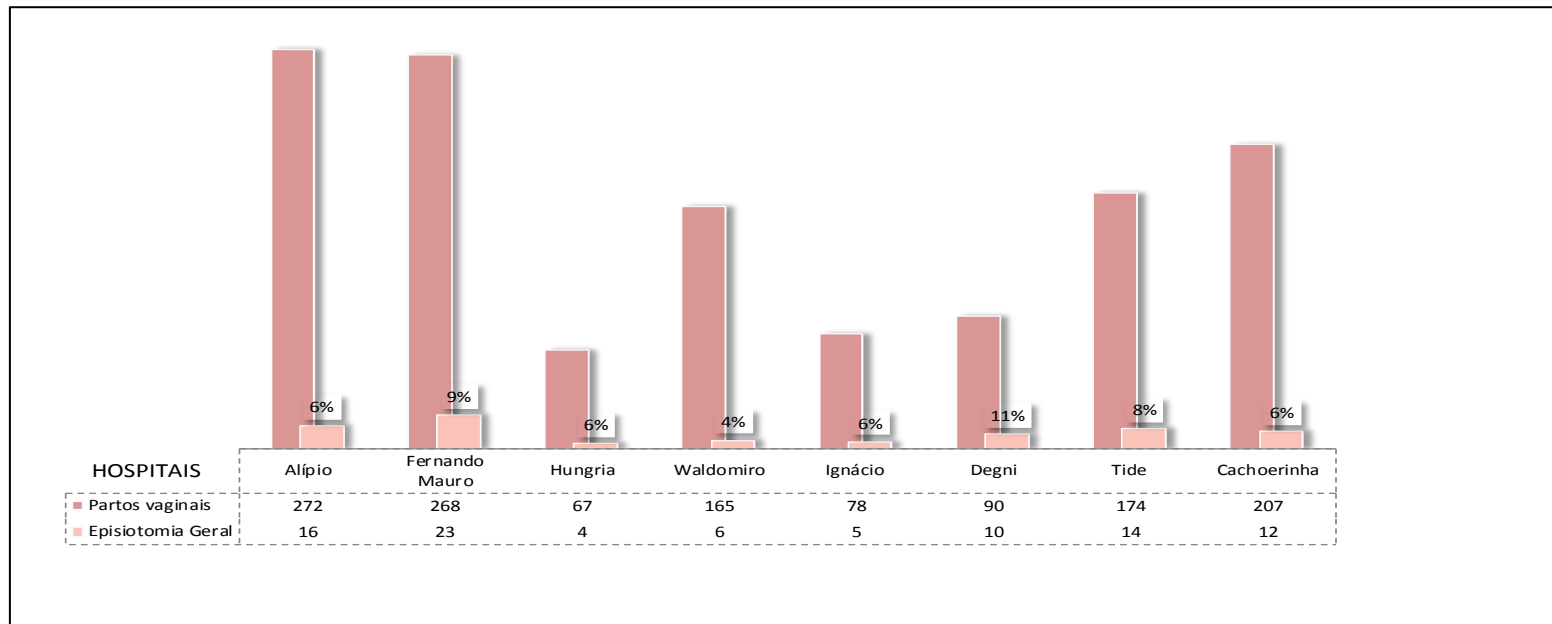
OBS: Incluído somente os partos realizados nos quartos PPP do Hospital Vila Nova Cachoeirinha.

*Indicador de boas praticas

*Taxa geral de episiotomia

N = 105

Média = 8%



Fonte: Livro de parto dos respectivos Hospitais Municipais com Parto Seguro.

Comparativo Histórico				
FEV	2014	2015	2016	2017
Episiotomia Geral	23,60%	15,59%	9,14%	8,12%

Mês de Referência: Fevereiro 2018- Meta: ≤ 15%.

Fórmula: Nº de partos vaginais com episiotomia x 100 / total de partos normais.

OBS 1: Incluído somente os partos realizados nos quartos PPP do Hospital Vila Nova Cachoeirinha.

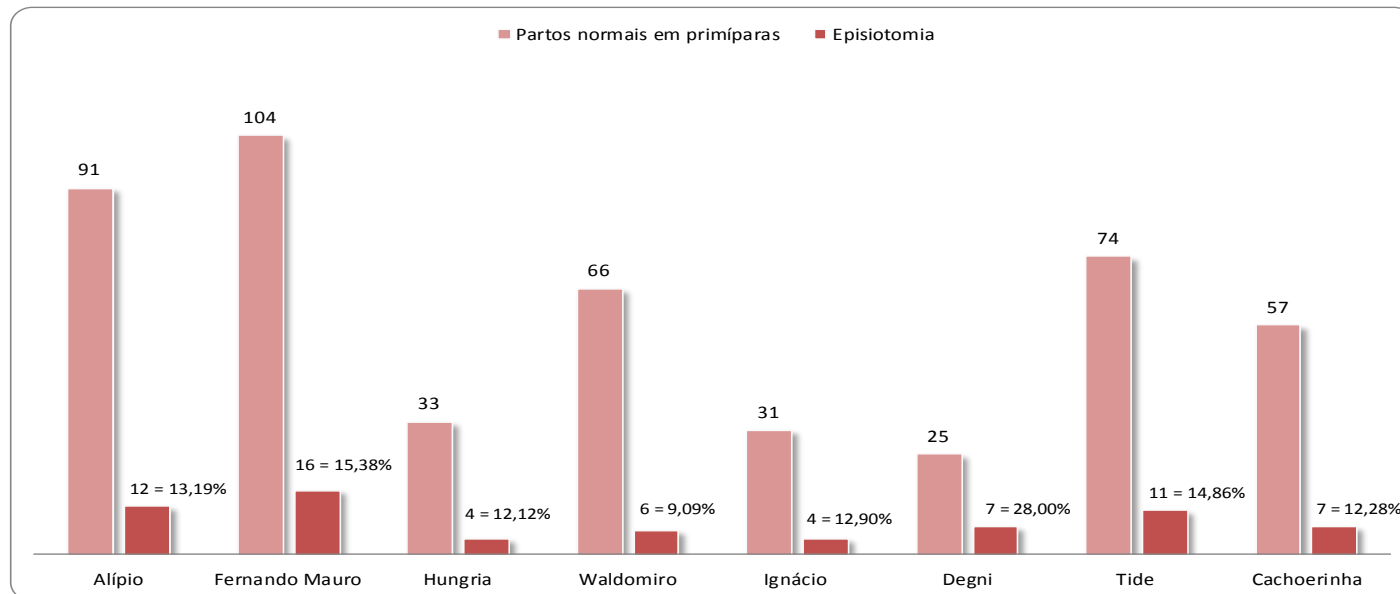
OBS 2: Excluído no momento o Hospital do Servidor Público Municipal com equipe de enfermagem incompleta e modelo do Programa Parto Seguro à Mãe Paulista não incorporada completamente.

*Indicador de boas práticas

*Taxa de episiotomia em primíparas

N = 77

Média = 15%



Fonte: Livro de parto dos respectivos Hospitais Municipais com Parto Seguro.

FEV	2012	2013	2014	2015	2016	2017
Episiotomia em Primíparas	55,20%	44,29%	38,77%	28,07%	18,21%	13,75%

Mês de Referência: Fevereiro 2018- Meta: ≤ 15%.

Fórmula: Nº de partos normais com episiotomia em primíparas x 100 / total de partos normais em primíparas.

OBS 1: Incluído somente os partos realizados nos quartos PPP do Hospital Vila Nova Cachoeirinha.

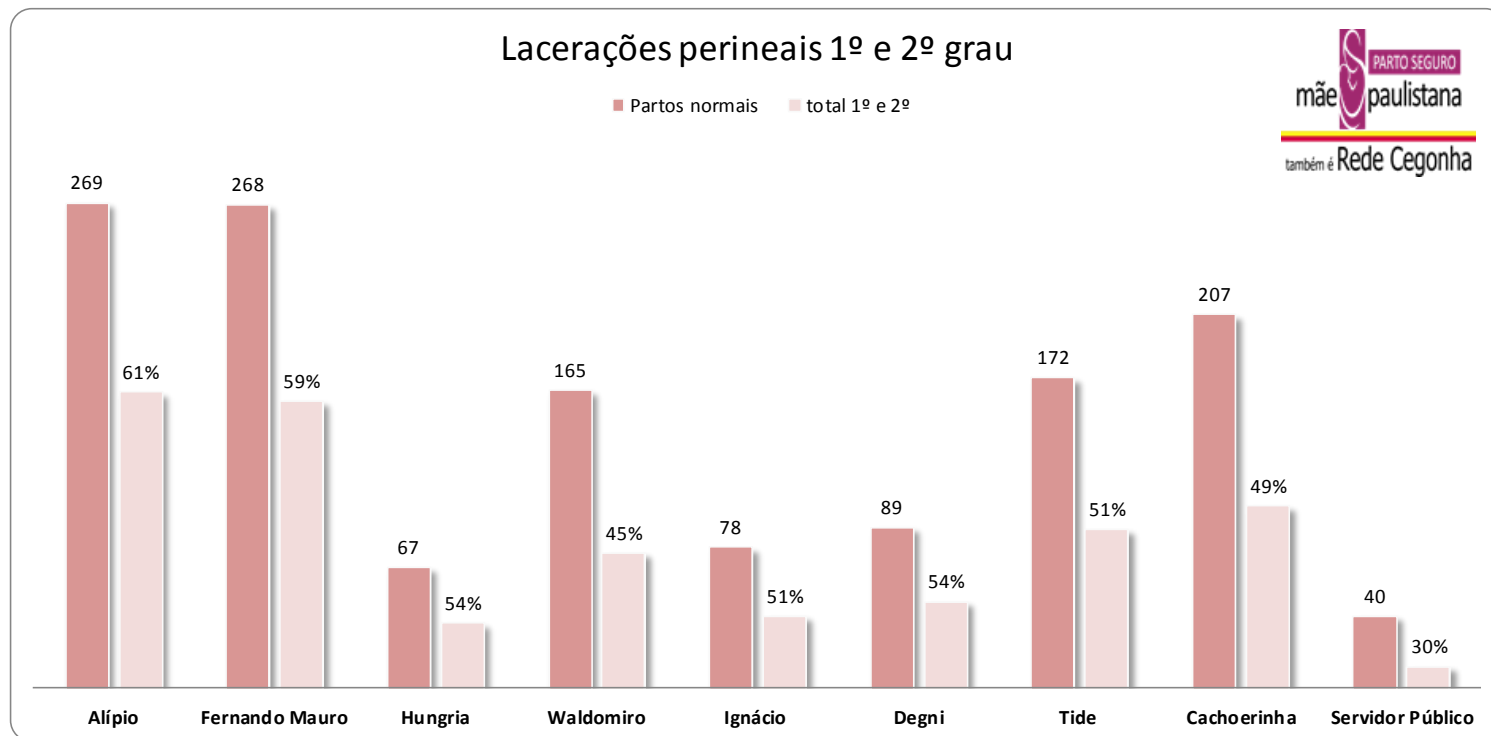
OBS 2: Excluído no momento o Hospital do Servidor Público Municipal com equipe de enfermagem incompleta e modelo do Programa Parto Seguro á Mãe Paulistana não incorporado completamente.

***Indicador de boas praticas**

Lacerações perineais 1º e 2º grau

N = 723

Média = 50,52%



Fonte: Livro de parto dos respectivos Hospitais Municipais com Parto Seguro

Comparativo Histórico			
Lacerações de 1º e 2º grau	nov/17	dez/17	jan/18
		51,85%	49,84%

Mês de Referência: Fevereiro 2018.

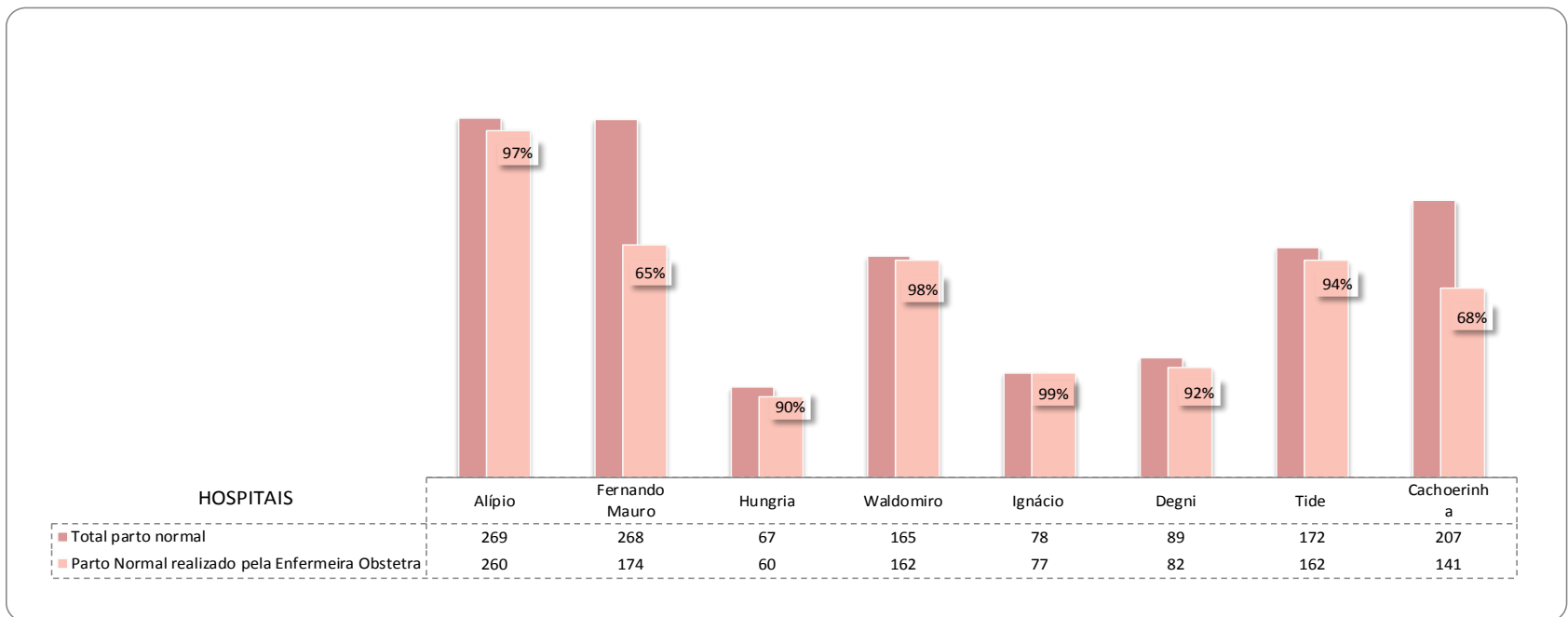
Fórmula: Nº de partos normais com lacerações de 1º e ou 2º grau x 100 / total de partos normais.

OBS 1: Incluído somente os partos realizados nos quartos PPP do Hospital Vila Nova Cachoeirinha.

Parto normal realizado pela enfermeira obstetra pelo total partos normais

N = 1.118

Média = 85%



Fonte: Livro de parto dos respectivos Hospitais Municipais com Parto Seguro.

Mês de Referência: Fevereiro 2018.

Fórmula: Nº de partos normais realizados pela Enfermeira Obstetra x 100 / Total de partos normais.

OBS 1: Incluído somente os partos realizados nos quartos PPP do Hospital Vila Nova Cachoeirinha.

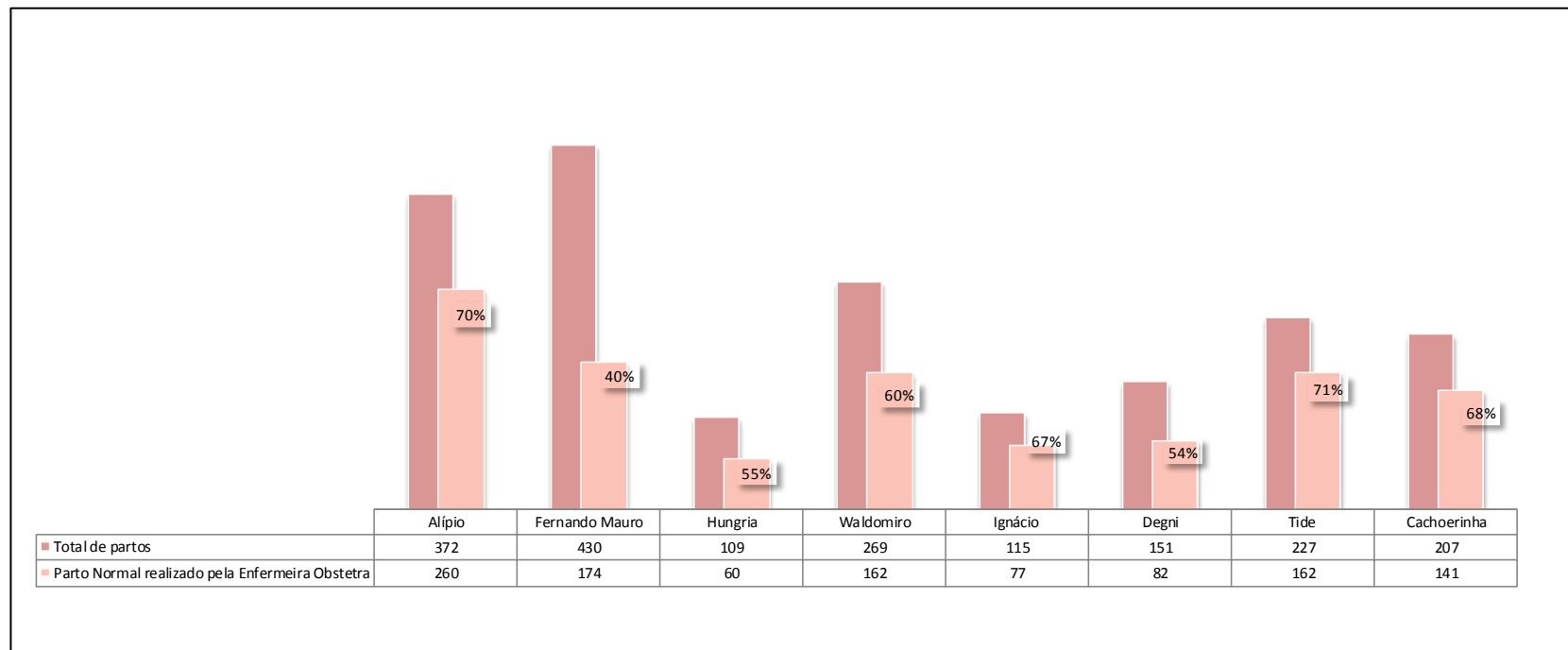
OBS 2: Não Incluído o Hospital do Servidor Público Municipal HSPM nesse gráfico pois não adotou Enfermeira Obstetras para realização de partos.

Comparativo Histórico	
FEV	2017
Parto Normal Realizado pela Enfermeira Obstetra (Total de partos Normais)	91,34%

Parto normal realizado pela enfermeira obstetra pelo total de partos

N = 1.118

Média = 59 %



Fonte: Livro de parto dos respectivos Hospitais Municipais com Parto Seguro.

Comparativo Histórico				
FEV	2014	2015	2016	2017
Parto Normal Realizado pela Enfermeira Obstetra (Total de partos)	55,49%	56,16%	55,66%	57,65%

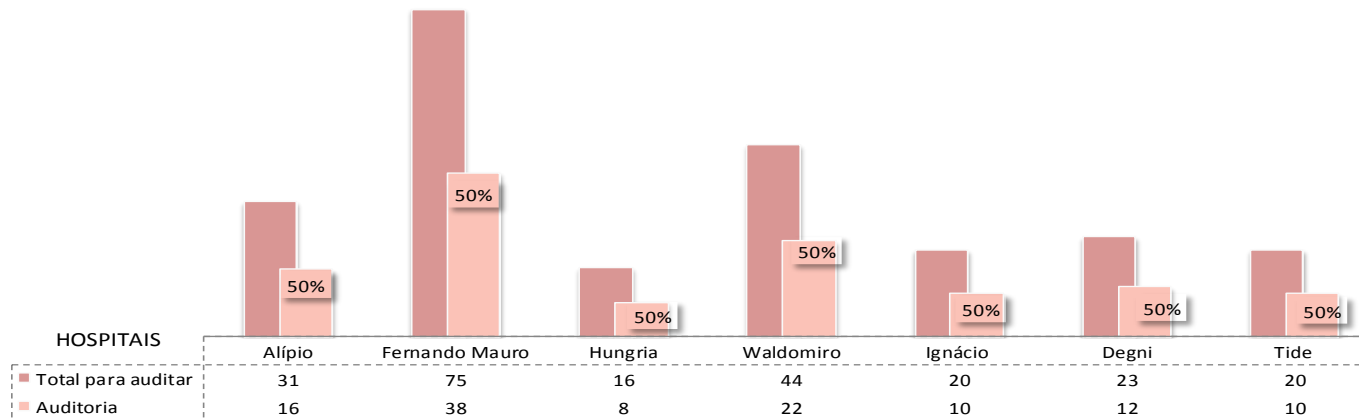
Mês de Referência: Fevereiro 2018.

Fórmula: Nº de partos normais realizados pela Enfermeira Obstetra x 100 / Total de partos.

OBS 1: Não Incluído o Hospital do Servidor Público Municipal desse gráfico pois não adotou Enfermeira Obstetras para realização de partos.

OBS 2: Neste gráfico, foi considerado no Hospital Cachoeirinha somente os partos normais realizados nos quartos PPP.

*Estudo das evidências de indicações de cesáreas conforme os dois grupos predominantes da Classificação de Robson



Fonte : Relatório mensal de indicadores das supervisoras de enfermagem nos hospitais com Parto Seguro.

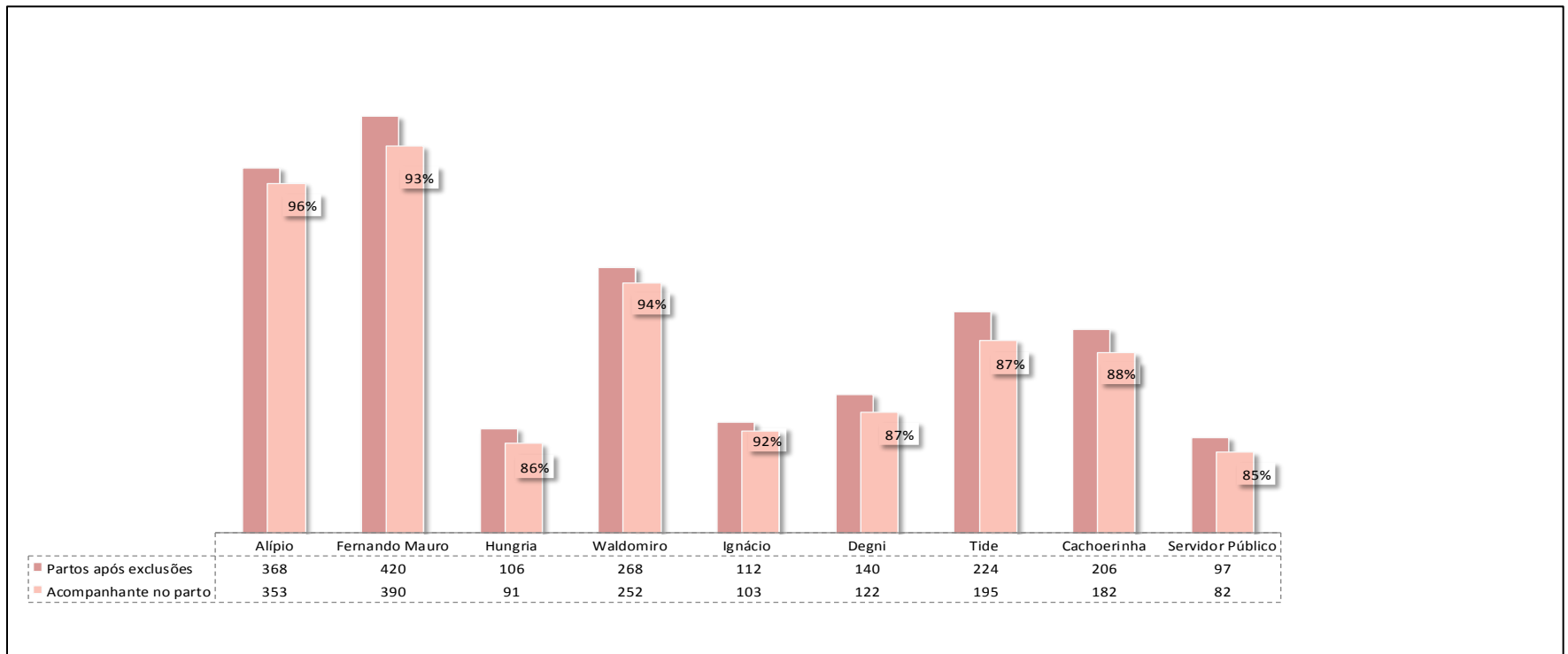
- Grupo 1 – nulíparas com feto único, cefálico, ≥ 37 sem, em trabalho de parto espontâneo
- Grupo 2 - nulíparas com feto único, cefálico, > 37 sem, cujo parto é induzido ou que são submetidas à cesárea antes do início do trabalho de parto.
- Grupo 3 – multíparas sem cesárea anterior, com feto único, cefálico, ≥ 37 sem, em trabalho de parto espontâneo.
- Grupo 4 - multíparas sem cesárea anterior, com feto único, cefálico, > 37 sem ,cujo parto é induzido ou que são submetidas à cesárea antes do início do trabalho de parto.
- Grupo 5 –todas as multíparas com pelo menos uma cesárea anterior, com feto único , cefálico, > 37 sem.
- Grupo 6 – todas as nulíparas com feto único em apresentação pélvica.
- Grupo 7 – todas as multíparas com feto único em apresentação pélvica, incluindo aquelas com cesárea(s) anterior(es).
- Grupo 8 –todas as mulheres com gestação múltipla, incluindo aquelas com cesárea(s) anterior(es)
- Grupo 9 –todas as gestantes com feto em situação transversa ou oblíqua, incluindo aquelas com cesárea(s) anterior(es).
- Grupo 10 – todas as gestantes com feto único e cefálico, < 37 semanas, incluindo aquelas com cesárea(s) anterior(es).

Hospitais	1º Grupo predominant e para evidência de	2º Grupo predominante para evidência de PC	Total
Alípio	8(2)	8(5a)	16
F. Mauro	23(5a)	15(2)	38
Hungria	5(5a)	3(2)	8
Waldomiro	11(2)	11(5A)	22
Ignácio	6 (5a)	4(2)	10
M. Degni	6 (5a)	6(1)	12
Tide	6(1)	4(5a)	10

*Presença de acompanhante no parto

N = 1.770

Média = 91%



Fonte: Livro de parto dos respectivos Hospitais Municipais com Parto Seguro

Comparativo Histórico					
FEV	2013	2014	2015	2016	2017
Presença de acompanhante no parto	81,75%	92,42%	96,48%	98,68%	88,68%

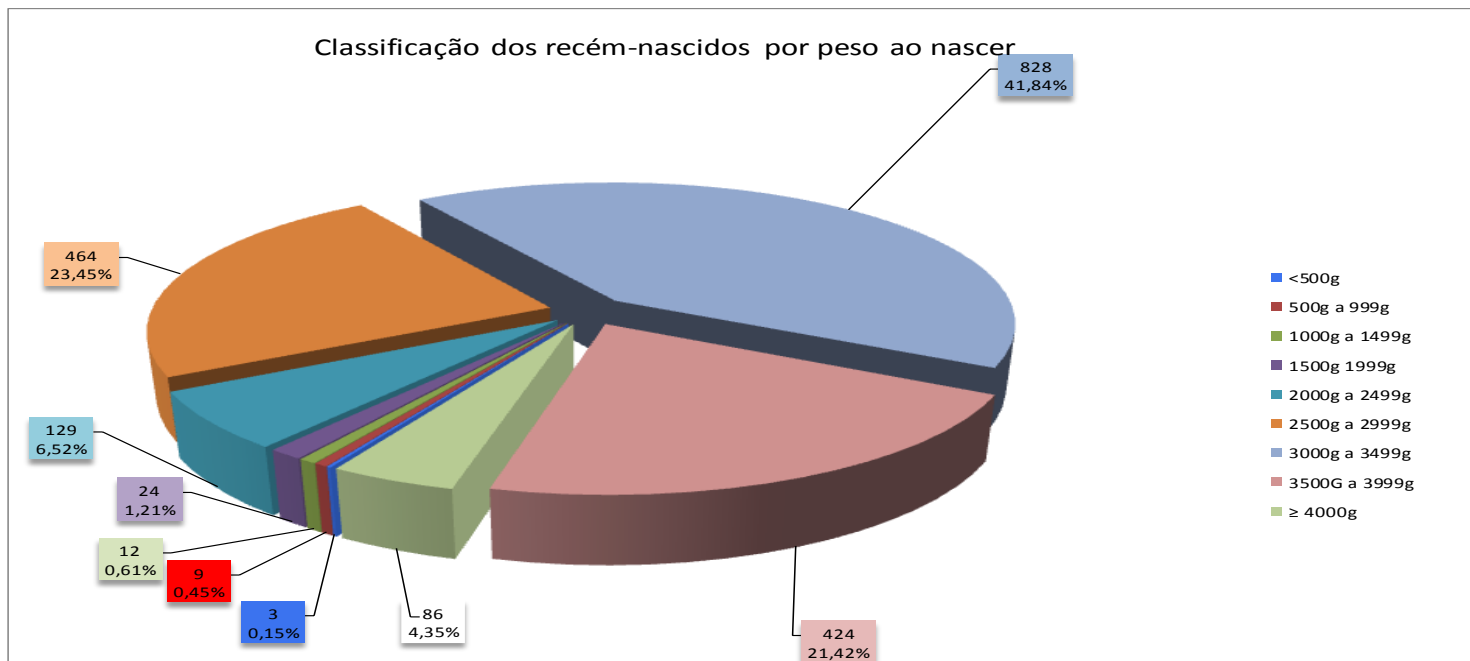
Mês de Referência: Fevereiro 2018- Meta 70%.

Fórmula: Total de acompanhantes no parto x 100 / total de partos hospitalares.

OBS: Incluído somente os partos realizados nos quartos PPP do Hospital Vila Nova Cachoeirinha.

*Indicador de boas práticas

Classificação dos recém-nascidos por peso ao nascer N = 1.979



Peso	%
<500g	0,15%
500g a 999g	0,45%
1000g a 1499g	0,61%
1500g 1999g	1,21%
2000g a 2499g	6,52%
2500g a 2999g	23,45%
3000g a 3499g	41,84%
3500G a 3999g	21,42%
≥ 4000g	4,35%

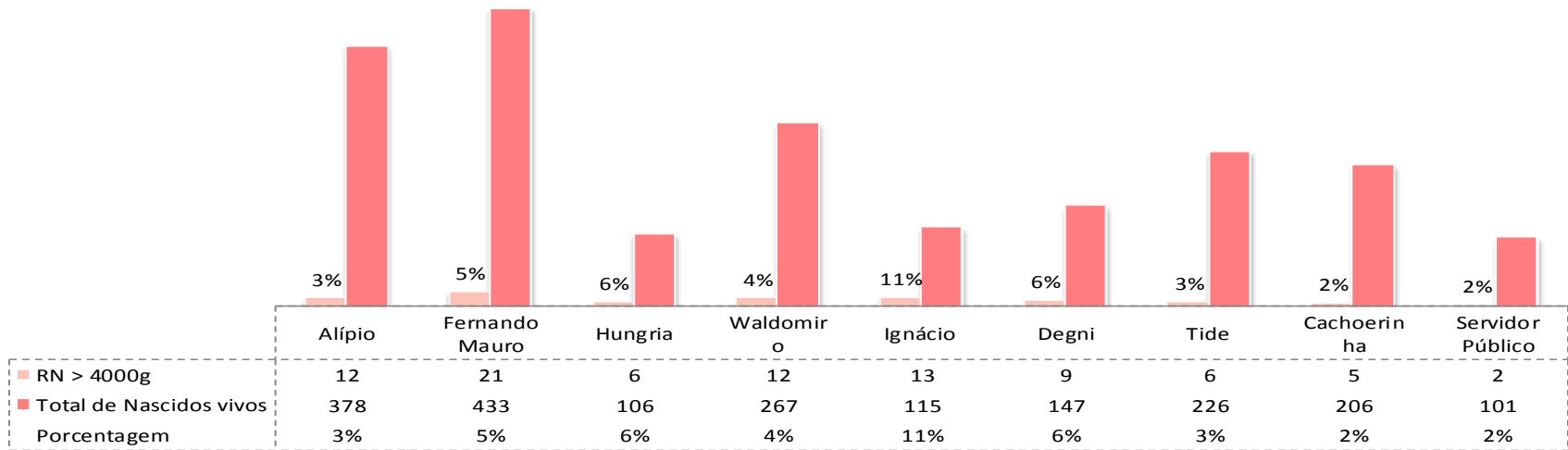
Fonte: Livro de parto dos respectivos Hospitais Municipais com Parto Seguro.

Peso do RN ao nascer > 4.000g

N = 86

Média = 4,35 %

Peso do RN ao nascer > 4.000g



Fonte: Livro de parto dos respectivos Hospitais Municipais com Parto Seguro.


Mês de Referência: Fevereiro 2018.

Fórmula: N° de recém-nascidos com peso ao nascer > 4.000g x 100 / Total de nascidos vivos.

OBS: Incluído somente os partos realizados nos quartos PPP do Hospital Vila Nova Cachoeirinha.

Taxa de recém-nascidos com Apgar < 7 no 5º minuto de vida

N = 21



Fonte: Serviço de arquivo médico e estatístico de cada Hospital Municipal (SAME) e Coordenação de Neonatologia.

Comparativo Histórico				
FEV	2014	2015	2016	2017
Apgar < 7 no 5º minuto de vida	1,16%	0,96%	0,72%	0,83%

Nascidos vivos com Apgar < 7 no 5º minuto de vida		
Idade gestacional	Pré Termo	Termo
Total	9	9
Reanimação dos Rn's	8	9
Total	17	17
Destinos dos Rn's com Apgar < 7 no 1º minuto	Pré Termo	Termo
UTI	6	7
UCIN	2	2
AC	0	0
SVO	1	0
Total	9	9

Mês de Referência: Fevereiro 2018.

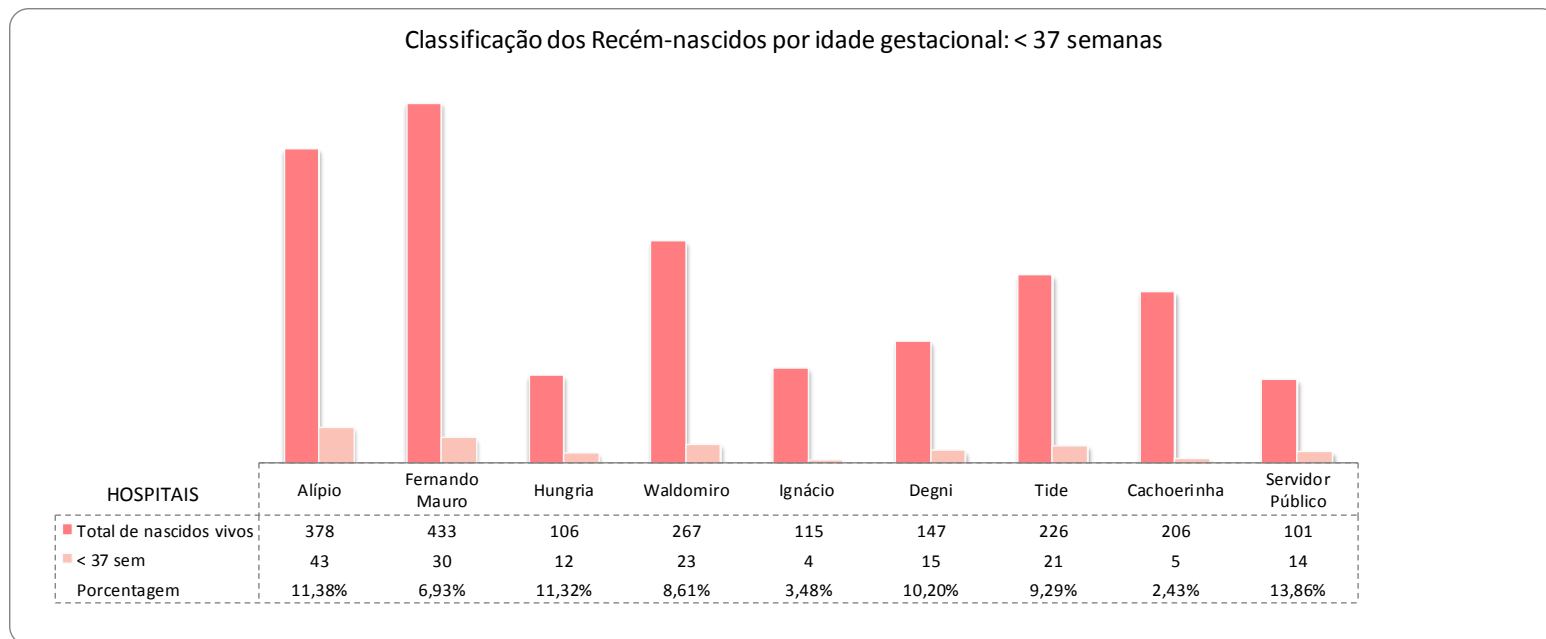
Formula: Nº de recém-nascidos com Apgar < que 7 no 5ª minuto de vida x 100 / total de nascidos vivos.

OBS: Incluído somente os partos realizados nos quartos PPP do Hospital Vila Nova Cachoeirinha.

Classificação dos Recém-nascidos por idade gestacional < 37 semanas

N = 167

Média = 8,61%

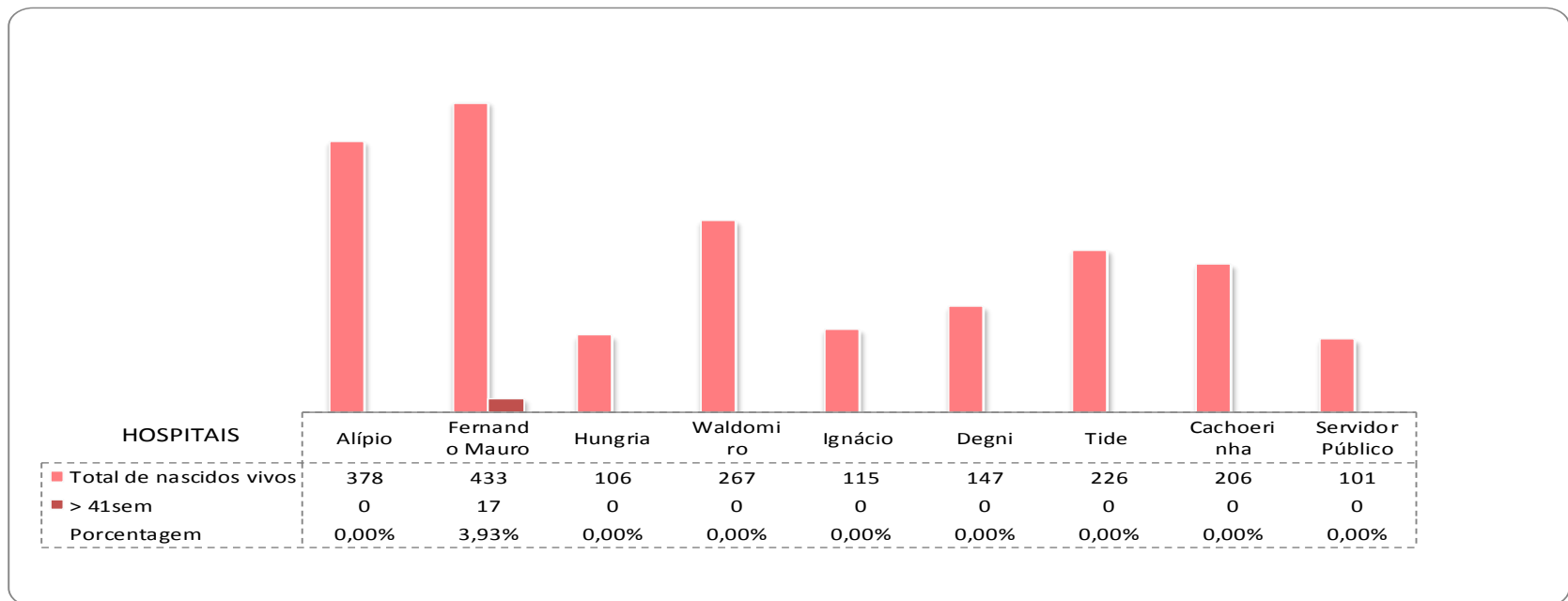


Fonte: Livro de parto dos respectivos Hospitais Municipais com Parto Seguro

Classificação dos Recém-nascidos por idade gestacional > 41 semanas

N = 17

Média = 0,86%



Fonte: Livro de parto dos respectivos Hospitais Municipais com Parto Seguro.

Mês de Referência: Fevereiro 2018.

Formula: Nº de recém-nascidos com idade gestacional < 37 semanas e > 41 semanas x 100 / total de nascidos vivos.

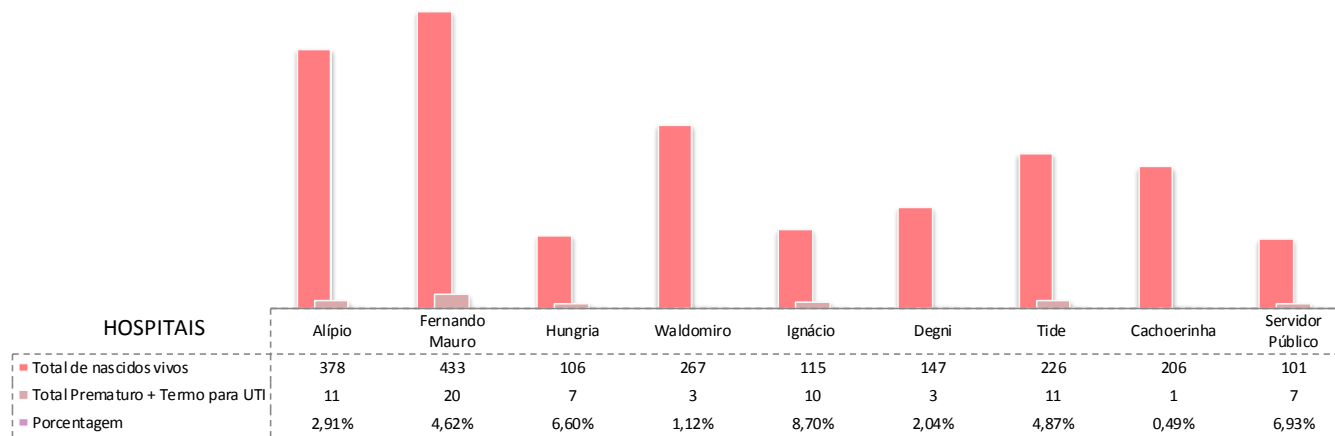
OBS: Incluído somente os partos realizados nos quartos PPP do Hospital Vila Nova Cachoeirinha.

Resultados Perinatais – RN encaminhados à UTI NEO

N = 73

Média = 3,69%

Resultados Perinatais – RN encaminhados à UTI NEO



Fonte: Livro de parto dos respectivos Hospitais Municipais com Parto Seguro.

Mês de Referência: Fevereiro 2018.

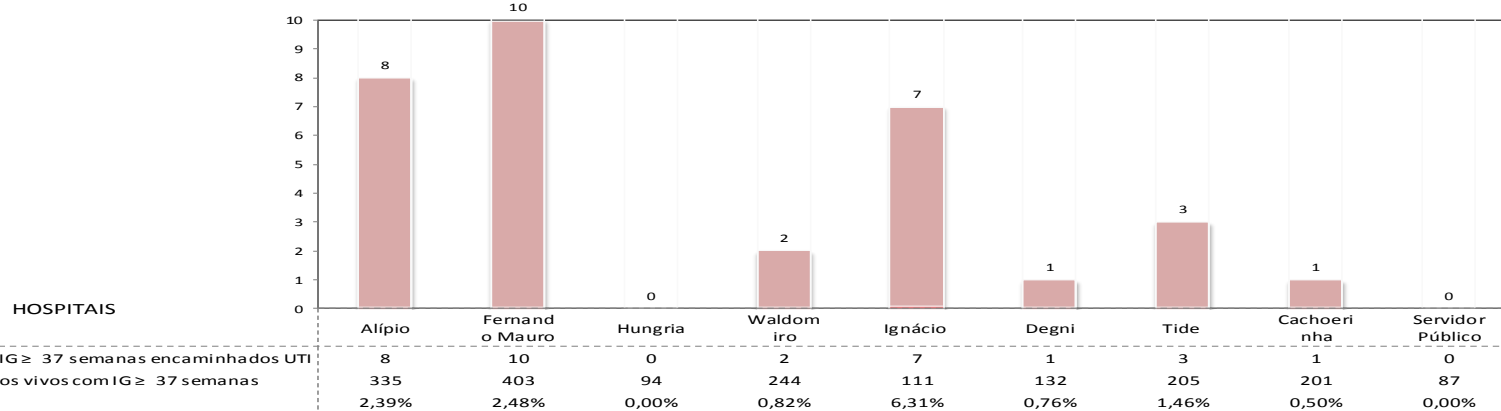
Formula: Nº de recém-nascidos com idade gestacional < 37 semanas e ≥ 37semanas x 100 / total de nascidos vivos.

OBS: Incluído somente os partos realizados nos quartos PPP do Hospital Vila Nova Cachoeirinha.

Taxa de recém-nascidos encaminhados à UTI neonatal com IG ≥ 37 semanas

N= 32

Média = 1,77%



Fonte: Livro de parto dos respectivos Hospitais Municipais com Parto Seguro.

Comparativo Histórico				
FEV	2014	2015	2016	2017
RN com IG ≥ 37 semanas encaminhados UTI	1,64%	2,75%	9,14%	1,43%

Hospitais	Desconforto resp	Mal formação	Desc Respirat	Infecção	SFA	DPP	RCIU	HIPOXIA
Alípio	0	1	0	0	5	2	0	0
Fernando Mauro	1	0	0	0	6	1	1	1
Hungria	0	0	0	0	0	0	0	0
Waldomiro	2	0	0	0	0	0	0	0
Ignácio	0	0	6	1	0	0	0	0
M. Degni	0	0	0	0	1	0	0	0
Tide	0	0	3	0	0	0	0	0
Cachoeirinha	0	0	0	0	0	0	0	0
Servidor	0	0	0	0	1	0	0	0
Total	3	1	9	1	13	3	1	1

Mês de Referência: Fevereiro 2018.

Fórmula: nº de recém-nascidos com idade gestacional ≥ 37 semanas encaminhados para UTI x 100 / total de nascidos vivos com idade gestacional ≥ 37 semanas.

OBS: Incluído somente os partos realizados nos quartos PPP do Hospital Vila Nova Cachoeirinha.

Contato pele a pele

N = 1.592

Média = 93,19%

Contato pele a pele

HOSPITAIS	Alípio	Fernando Mauro	Hungria	Waldomiro	Ignácio	Degni	Tide	Cachoeirinha	Servidor Público
■ Recém-nascidos em boas condições	324	274	90	252	104	118	171	194	65
■ Contato pele a pele	331	356	91	252	104	121	179	194	80
■ Porcentagem	97,89%	76,97%	98,90%	100,00%	100,00%	97,52%	95,53%	100,00%	81,25%

Fonte: Livro de parto dos respectivos Hospitais Municipais com Parto Seguro.

Comparativo Histórico					
FEV	2013	2014	2015	2016	2017
Contato pele a pele	99,20%	99,40%	98,87%	99,13%	95,25%

Mês de Referência: Fevereiro 2018– Meta: 90%.

Fórmula: Nº de contato pele a pele x 100/ total de nascidos vivos em boas condições

OBS 1: Incluído somente os partos realizados nos quartos PPP do Hospital Vila Nova Cachoeirinha.

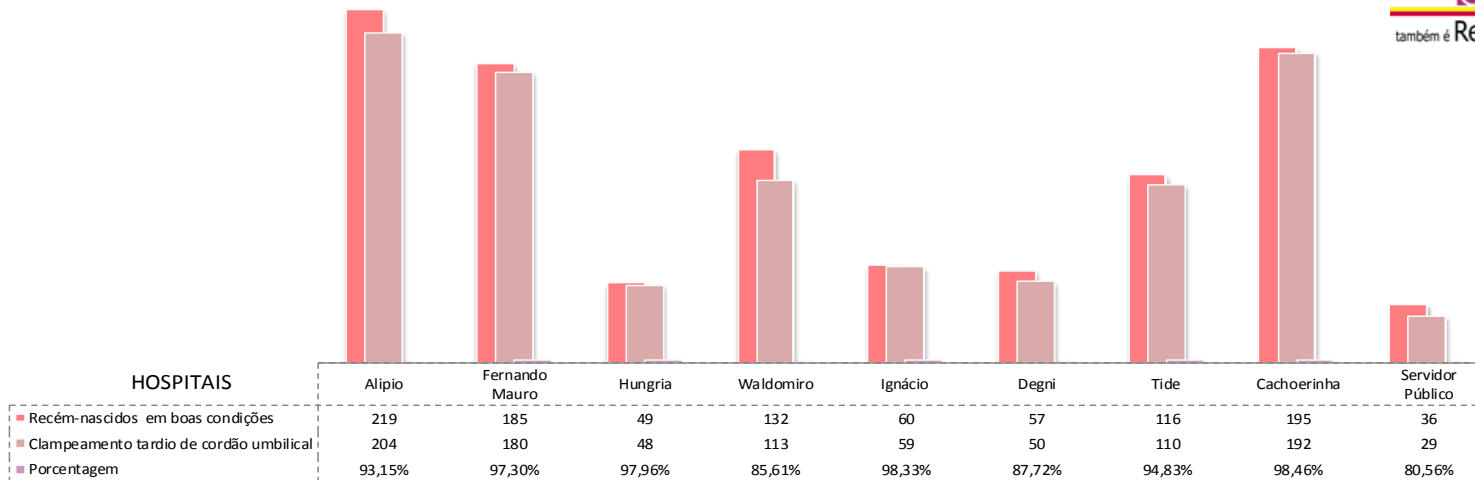
OBS 2: Permanecem com a mãe 1 hora após o parto normal ou cesárea.

*Clampeamento tardio do cordão umbilical

N = 985

Média = 93,90%

*Clampeamento tardio do cordão umbilical



Fonte: Livro de parto dos respectivos Hospitais Municipais com Parto Seguro.

Comparativo Histórico				
FEV	2014	2015	2016	2017
Clampeamento tardio	92,82%	94,20%	95,34%	89,72%

Mês de Referência: Fevereiro 2018.- Meta: 80%.

Fórmula: N^o de clampeamento tardio de cordão de recém-nascidos x 100 / total de nascidos vivos de parto normal em boas condições.

OBS: Incluído somente os partos realizados nos quartos PPP do Hospital Vila Nova Cachoeirinha.

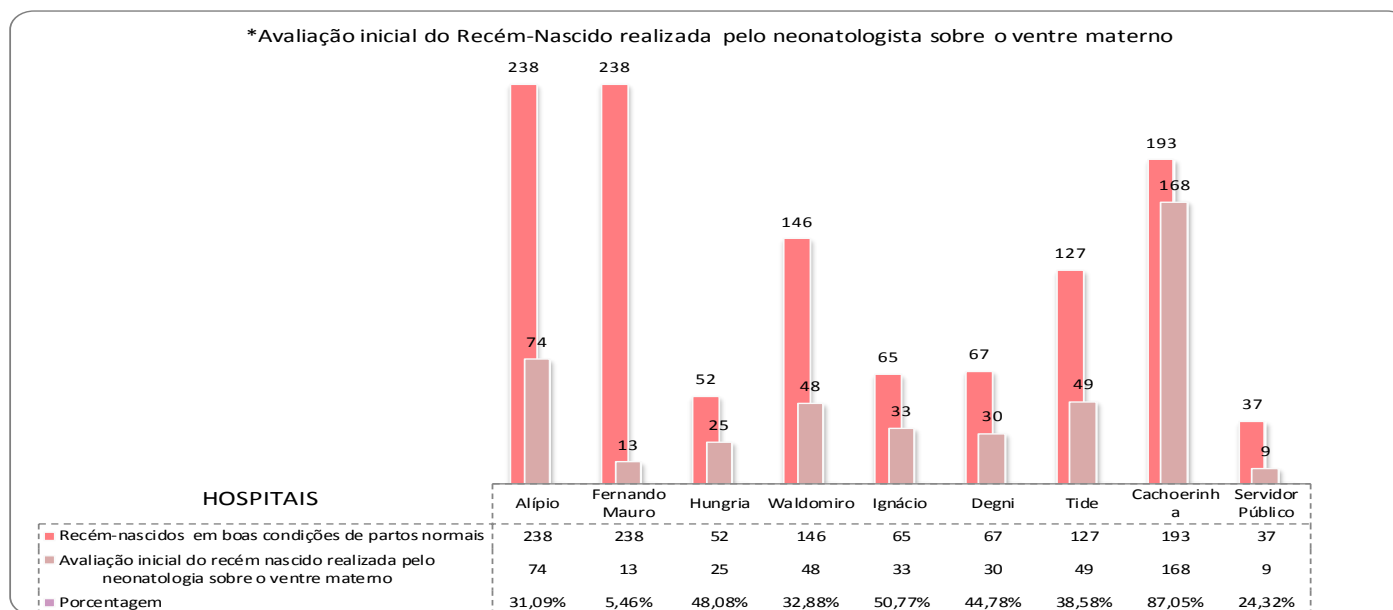
Servidor Público foi excluído da média por haver ausência de condutas humanizadas .

***Indicador de boas práticas: conforme Iniciativa Hospital Amigo da Criança (IHAC).**

*Avaliação inicial do Recém-Nascido realizada pelo neonatologista sobre o ventre materno

N = 449

Média = 38,61%



Fonte: Livro de parto dos respectivos Hospitais Municipais com Parto Seguro.

Comparativo Histórico	
Avaliação inicial do recém nascido	FEV
Avaliação inicial do recém nascido	38,05%

Mês de Referência: Fevereiro 2018- Meta: 30%.

Fórmula: N° de avaliações iniciais do Recém-Nascido realizada pelo neonatologista sobre o ventre materno x 100 / total de nascidos vivos de parto normal em boas condições.

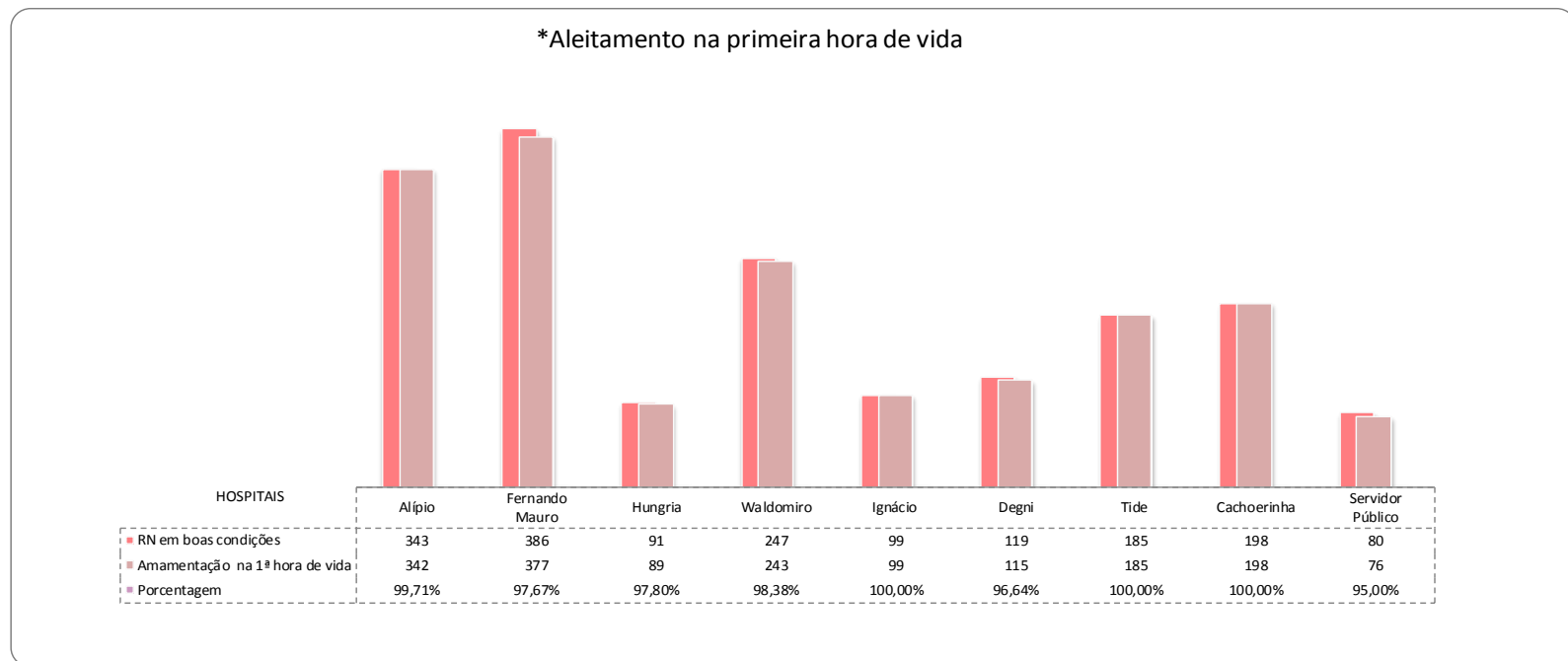
OBS: Incluído somente os partos realizados nos quartos PPP do Hospital Vila Nova Cachoeirinha

*Indicador de boas práticas: conforme Iniciativa Hospital Amigo da Criança (IHAC).

*Aleitamento na primeira hora de vida

N = 1.724

Média = 98,63%



Fonte: Livro de parto dos respectivos Hospitais Municipais com Parto Seguro

Comparativo Histórico					
FEV	2013	2014	2015	2016	2017
Aleitamento	92,02%	95,14%	95,41%	97,76%	93,37%

Mês de Referência: Fevereiro 2018. - Meta 90%.

Fórmula: nº de recém-nascidos amamentados na 1ª hora de vida x 100 / total de nascidos vivos em boas condições.

OBS 1: Incluído somente os partos realizados nos quartos PPP do Hospital Vila Nova Cachoeirinha.

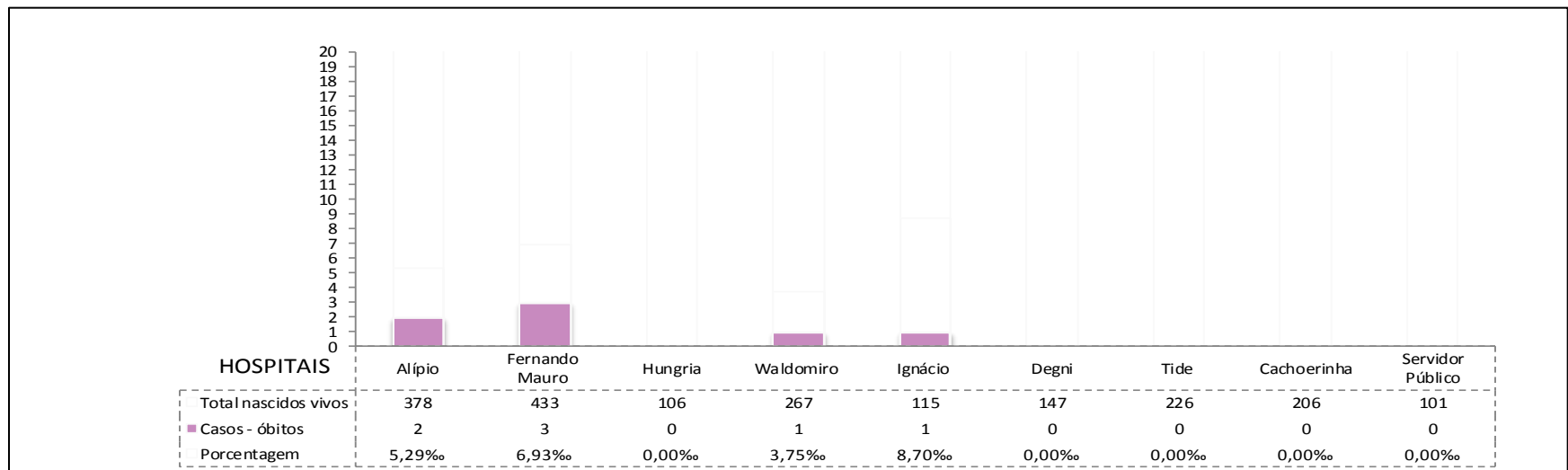
OBS 2: Informamos que os hospitais, com exceção do Servidor Público, fazem teste rápido HIV com resultado em 15/20 minutos.

*Indicador de boas práticas: conforme Iniciativa Hospital Amigo da Criança (IHAC).

Óbito neonatal precoce

N = 07

Média = 3,54‰



Fonte: Serviço de Arquivo Médico e Estatístico de cada Hospital Municipal (SAME) e Coordenação de Neonatologia.

Comparativo Histórico					
FEV	2013	2014	2015	2016	2017
Óbito	=	10,25‰	5,63‰	3,93‰	5,90‰

Hospitais	DPP	Prematuro	Infecção	Hipóxia
Alípio	0	1	0	0
Fernando Mauro	0	2	0	1
Hungria	1	0	0	0
Waldomiro	0	1	0	0
Ignácio	0	0	1	0
M. Degni	0	0	0	0
Tide	0	0	0	0
Servidor	0	0	0	0
Total	1	4	1	1

Óbito neonatal precoce é a morte de um recém-nascido antes de sete dias completos de vida (até 168 horas completas), segundo Organização Mundial da Saúde - OMS

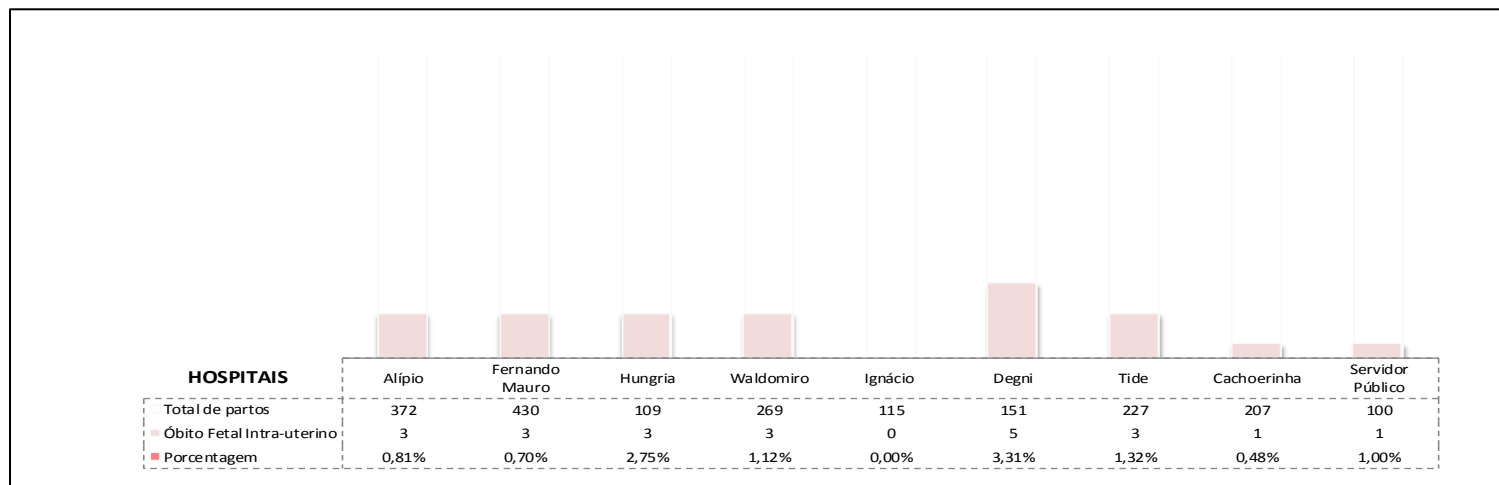
Mês de Referência: Fevereiro 2018.

Fórmula : Nº de óbitos neonatal precoce / total de nascidos vivos x 1000.

Óbito Fetal Intra-Uterino

N= 22

Média = 1,28%



Fonte: Livro de parto dos respectivos Hospitais Municipais com Parto Seguro.

Hospitais	OFAD	OFATP	OFP	Total
Alípio	2	1	0	3
F. Mauro	2	1	0	3
Hungria	3	0	0	3
Waldomiro	3	0	0	3
Ignacio	0	0	0	0
Degni	5	0	0	5
Tide	1	2	0	3
Cachoerinha	1	0	0	1
Servidor	1	0	0	1
Total	18	4	0	22

OFAD = Óbito fetal antes da admissão.

OFATP/P = Óbito fetal no trabalho de parto ou parto.

OFP = Óbito fetal Patologia.

Estudo de Casos de Ocorrência Perinatal

Estudo de Casos de Ocorrência Perinatal e Materno = Meta 10%		
HOSPITAL	NOME	DATA
IGNÁCIO	G.C.O.	03/02/2018
IGNÁCIO	E.S.V.O.	10/02/2018
CAMPO LIMPO	K.G.R.C.	01/02/2018
MÁRIO DEGNI	T.P.B.	25/02/2018
WALDOMIRO	H.E.G.A.	02/02/2018
ALIPIO	M.S.F.	01/02/2018
TIDE	M.F.B.S.F.	17/02/2018
100%= 66 casos monitorados / 07 casos para estudo = 10,6%		

Fonte: Relatório mensal de indicadores das supervisoras de enfermagem nos hospitais com Parto Seguro

Mês de Referência: Fevereiro 2018. - Meta: 10%.

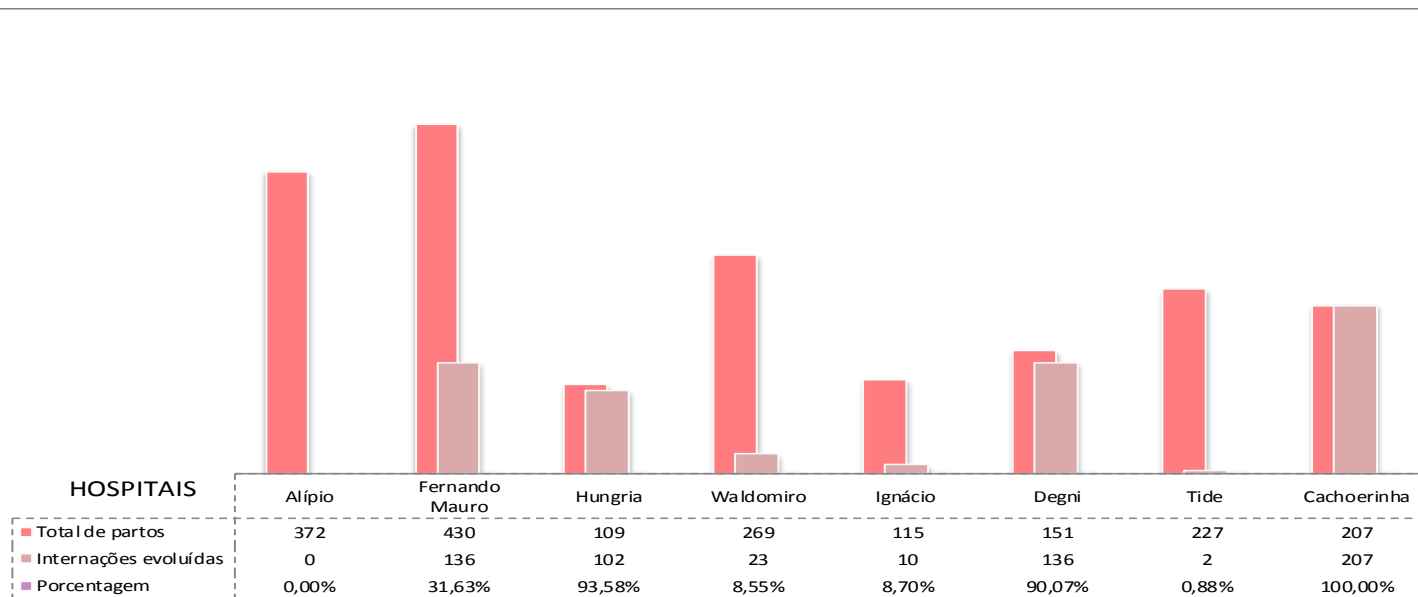
Fórmula: nº de intercorrência materno fetal (neonatal) levantamento no mês x meta mensal estipulada / 100.

Este dado corresponde ao objetivo do termo de convenio 02/2011 SMS.G. "Monitoramento e acompanhamento sistemático do pós parto da mãe e do Recém – nato de risco".

Auditoria de Prontuários

N = 616

Média = 41,67%



Fonte: Relatório mensal de indicadores das supervisoras de enfermagem nos hospitais com Parto Seguro.

Comparativo Histórico					
FEV	2013	2014	2015	2016	2017
Aud. Prontuário	21,90%	24,91%	27,94%	41,21%	38,83%

Mês de Referência: Fevereiro 2018. - Meta: 10%.

Fórmula: Nº prontuários auditados x 100 / total de partos.

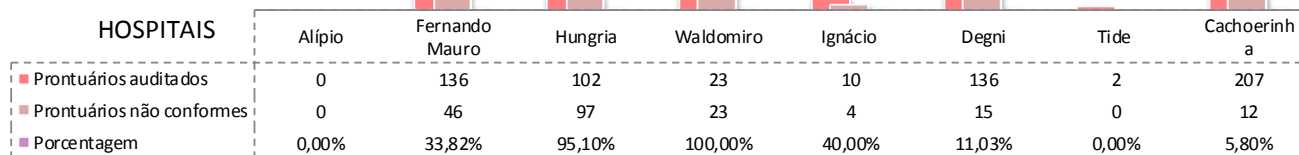
OBS: Incluído somente os partos realizados nos quartos PPP do Hospital Vila Nova Cachoeirinha.

Resultado das Auditorias

N = 197

Média = 35,72 %

HOSPITAIS



Fonte: Relatório mensal de indicadores das supervisoras de enfermagem nos hospitais com Parto Seguro.

Mês de Referência : Fevereiro 2018.

Fórmula: Nº prontuários não conformes x 100 /total de prontuários auditados.

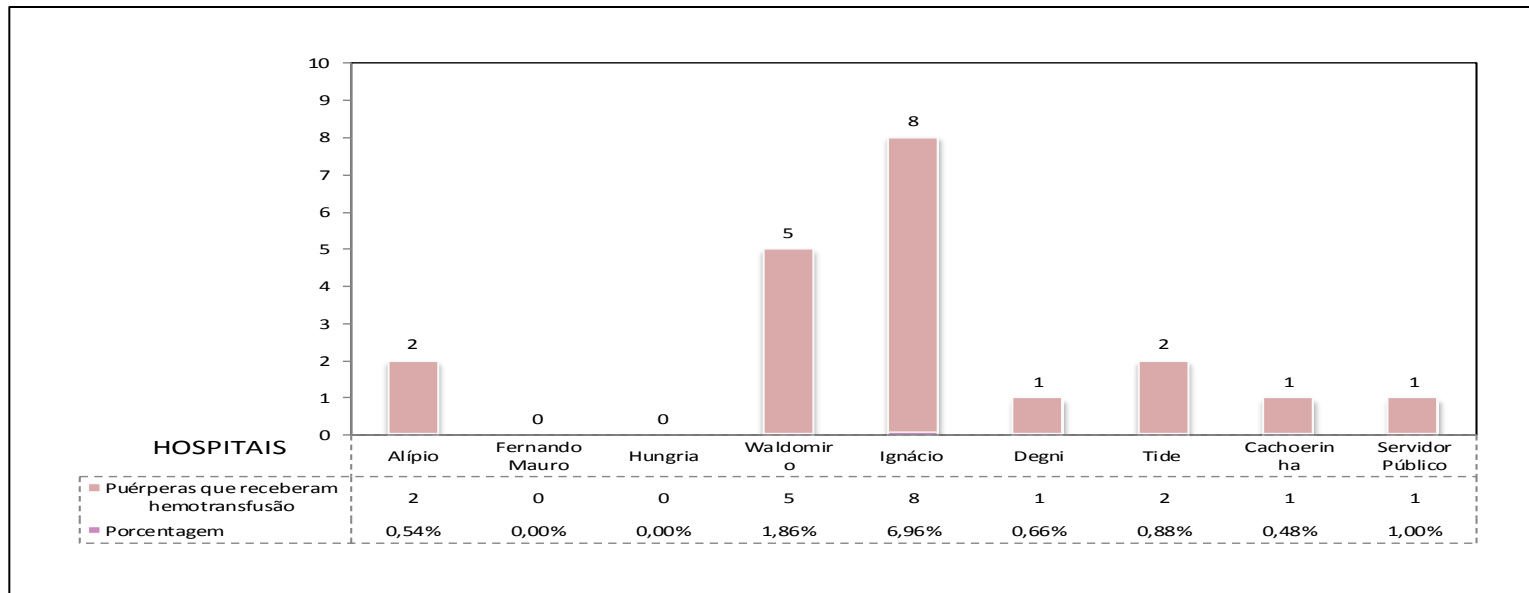
OBS 1 : Incluído somente os partos realizados nos quartos PPP do Hospital Vila Nova Cachoeirinha.

OBS 2 : Excluído o HM Servidor Público.

Puérperas que receberam hemotransusão

N = 20

Média= 1,38%

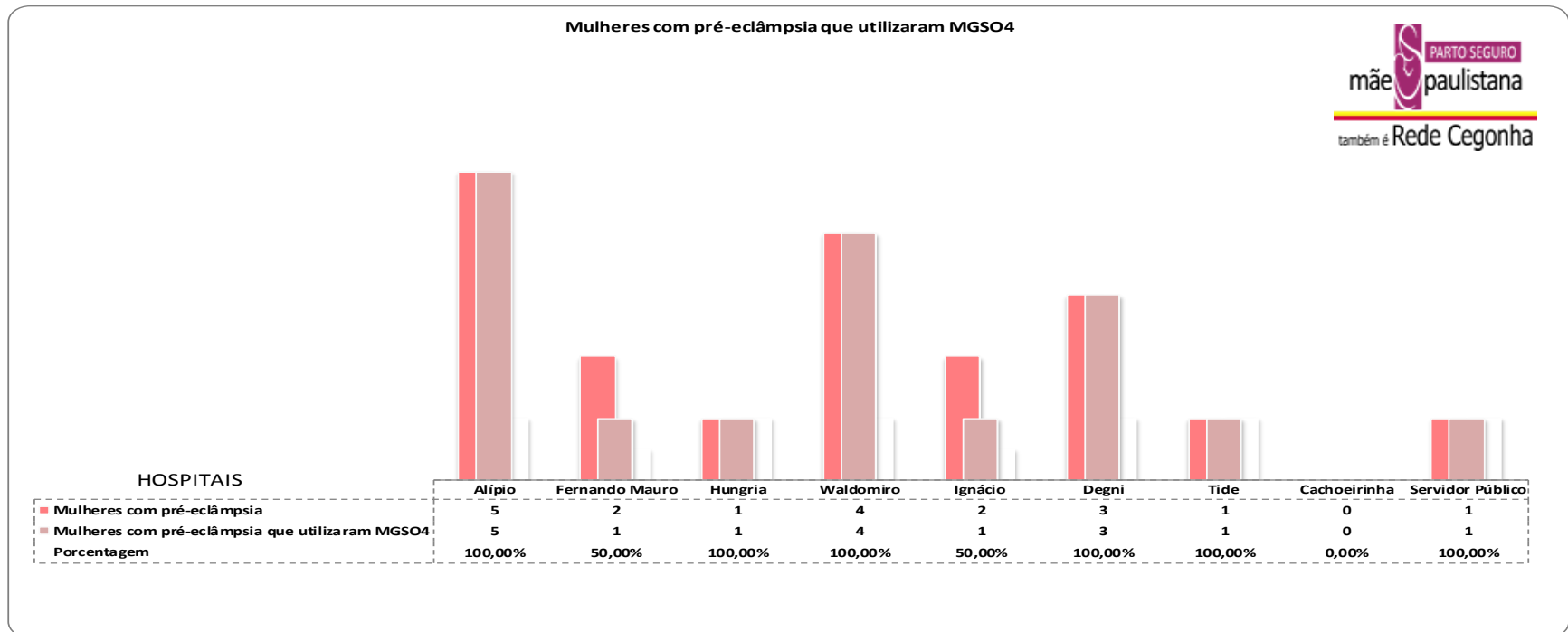


Fonte: Banco de Sangue da Unidade Hospitalar com Parto Seguro

Uso de MGSO4 na pré-eclâmpsia grave

N = 17

Média = 77,78%



Fonte: Livro de parto dos respectivos Hospitais Municipais com Parto Seguro

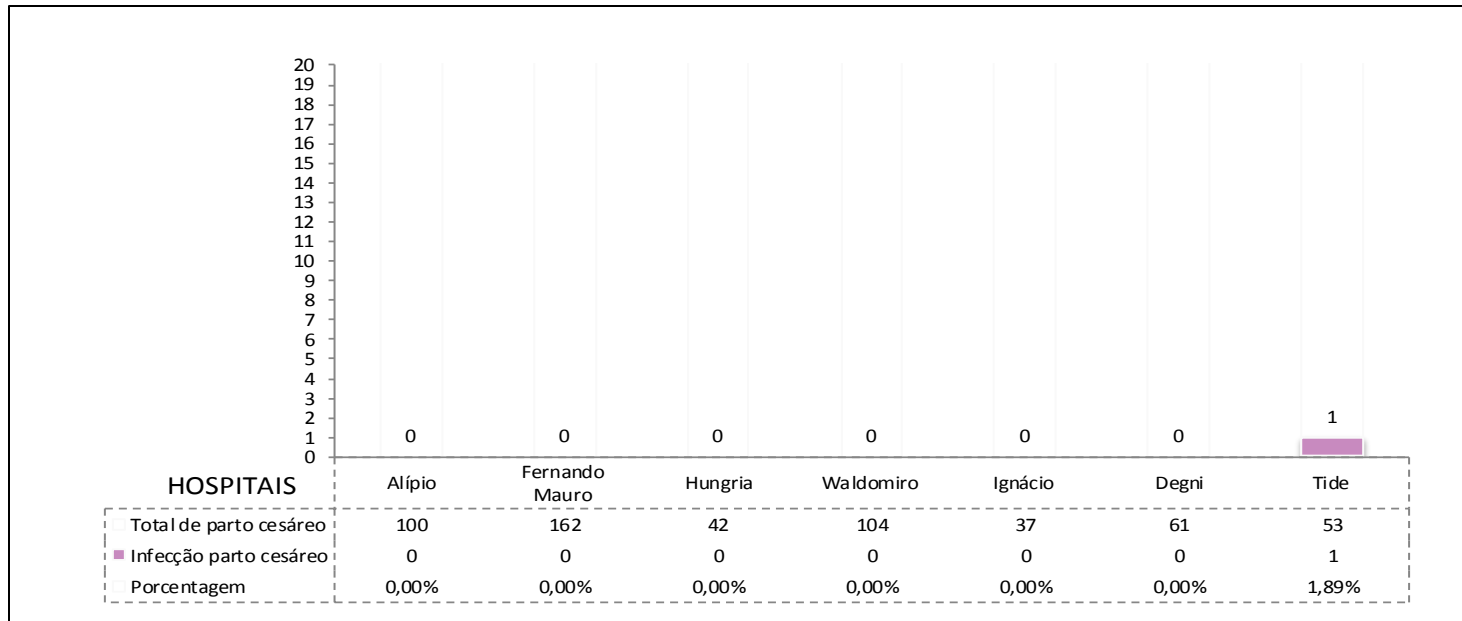
Mês de Referência: Fevereiro 2018.

Fórmula: Nº de mulheres com pré-eclâmpsia grave e eclâmpsia que utilizaram MGSO4 x 100 / Total de mulheres com pré-eclâmpsia.

Taxa de infecção puerperal partos cesáreo

N = 01

Média = 0,27%

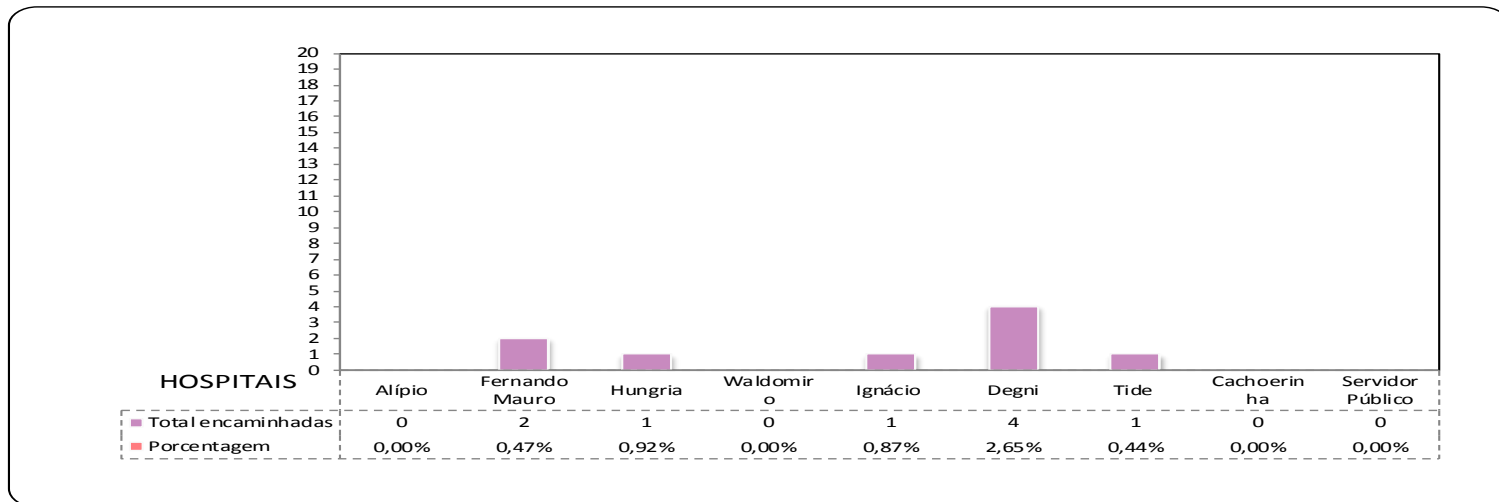


Comparativo Histórico					
FEV	2013	2014	2015	2016	2017
Infecção parto cesáreo	1,14%	0,60%	0,00%	0,00%	0,00%

Mulheres do ciclo gravídico puerperal encaminhadas a UTI

N = 09

M = 0,67%



Fonte: Relatório mensal de indicadores das supervisoras de enfermagem nos hospitais com Parto Seguro.

HOSPITAIS	RPL	HPP	SD HELLP	ECLÂMPSIA	EMBOLIA LA	BCP	PIELONEFRITE	ACRETISMO	DHEG GRAVE	IM INÊNCIA DE ECLÂMPSIA	CASO CLÍNICO GRAVE	Total
Alípio	0	0	0	0	0	0	0	0	0	0	0	0
Fernando Mauro	1	0	1	0	0	0	0	0	0	0	0	2
Hungria	1	0	0	0	0	0	0	0	0	0	0	1
Waldomiro	0	0	0	0	0	0	0	0	0	0	0	0
Ignácio	0	0	1	0	0	0	0	0	0	0	0	1
Degni	0	1	0	1	0	0	0	0	1	1	0	4
Tide	0	0	1	0	0	0	0	0	0	0	0	1
Cachoerinha	0	0	0	0	0	0	0	0	0	0	0	0
Servidor Público	0	0	0	0	0	0	0	0	0	0	0	0
Total	2	1	3	1	0	0	0	0	1	1	0	9

Óbitos Maternos

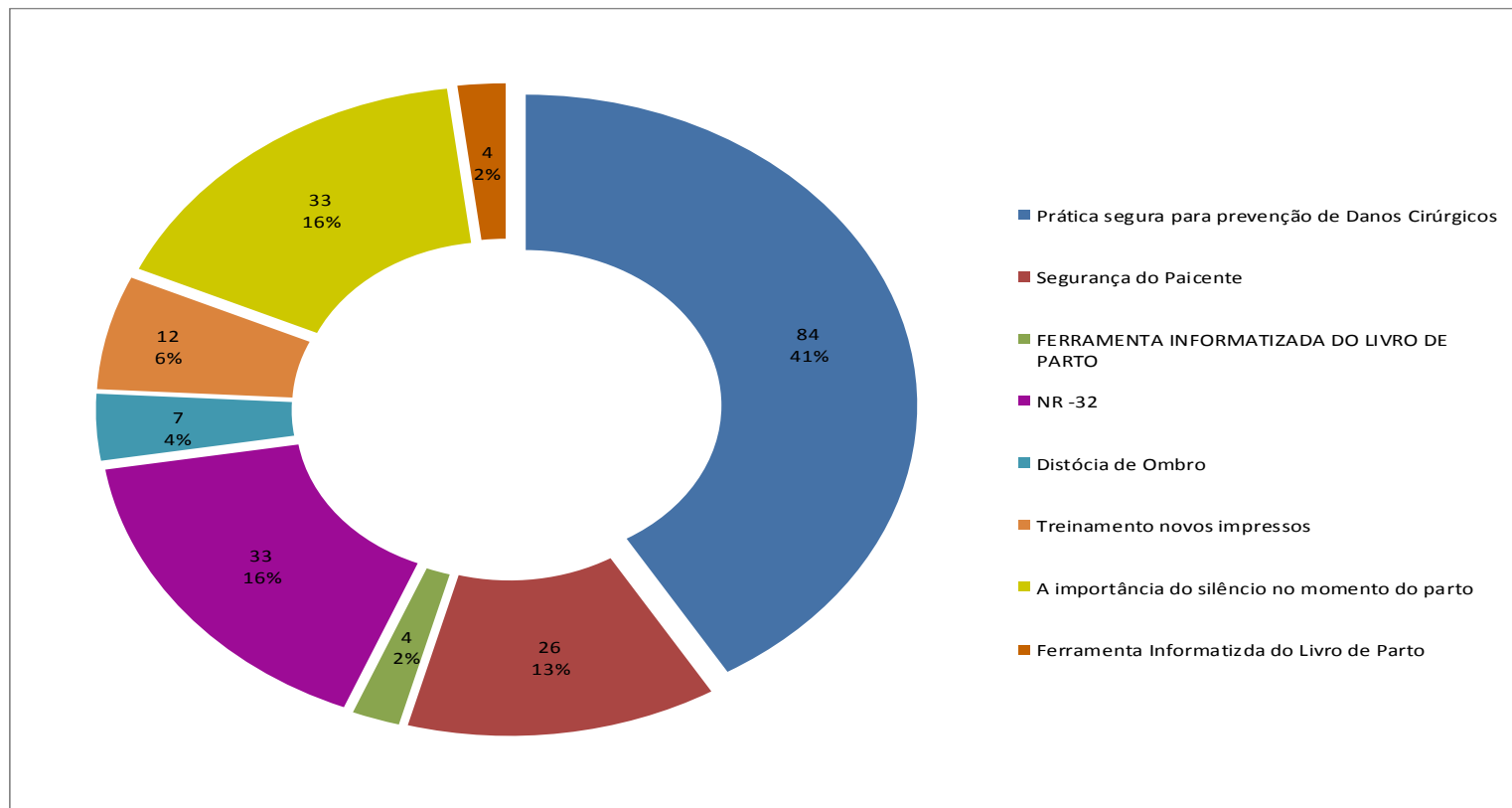
Hospital	Nome	Paridade	IG	Tipo do Parto	Data do Parto	Data óbito	Hipótese Diagnóstica
Hungria	NAO	4N	40	Cesareo	01/02/2018	15/02/2018	TEP?

Capacitação dos colaboradores nos hospitais

Percentual de participações por tema

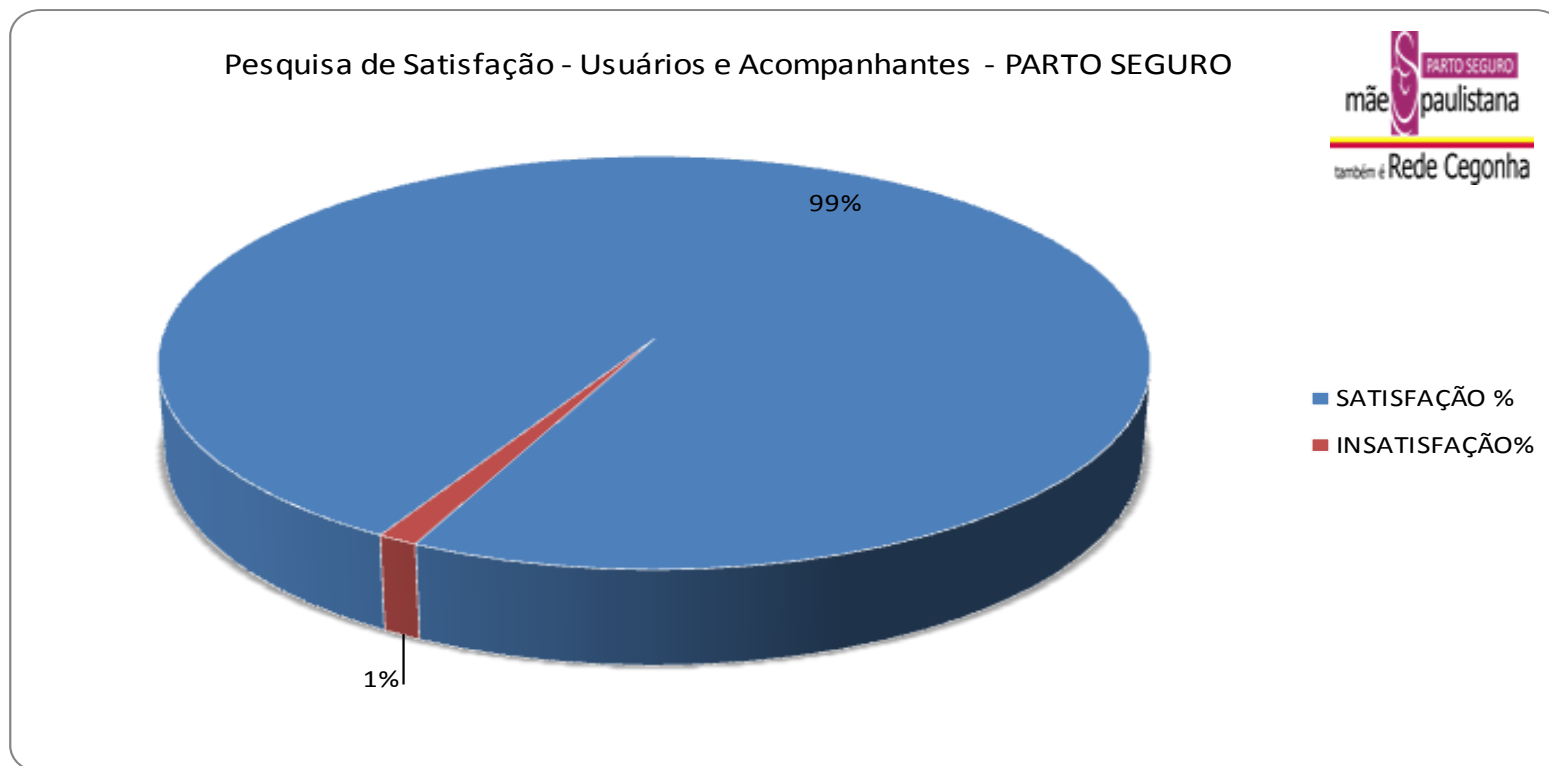
Temas = 8

Participações = 203



Fonte: Relatório mensal de indicadores das supervisoras de enfermagem nos hospitais com Parto Seguro.

Pesquisa de Satisfação de Usuários e Acompanhantes no Parto e Nascimento



Fonte: Relatório mensal de indicadores das supervisoras de enfermagem nos hospitais com Parto Seguro.

Tabulação da pesquisa de satisfação

TABULAÇÃO - PESQUISA DE SATISFAÇÃO - USUÁRIOS E ACOMPANHANTES - PARTO SEGURO						
1	Na Admissão/ acolhimento/ observação GO	ÓTIMO	BOM	RUIM	PÉSSIMO	198
	Técnico de Enfermagem	390	253	6	4	653
	Enfermeiro	603	430	5	4	1042
	Médico	870	135	15	3	1023
	TOTAL DE RESPOSTAS	1863	818	26	11	2718
	SATISFEITOS (ÓTIMO E BOM)	2681		99%		
	INSATISFEITOS (REGULAR E RUIM)	37		1%		
VERIFICAÇÃO	2718		100%			
2	No Pré Parto durante o trabalho de parto	ÓTIMO	BOM	RUIM	PÉSSIMO	208
	Técnico de Enfermagem	448	203	8	0	659
	Enfermeiro	439	199	6	0	644
	Médico	823	427	13	1	1264
	Médico Pediatra	976	84	3	0	1063
	TOTAL DE RESPOSTAS	2686	913	30	1	3630
	SATISFEITOS (ÓTIMO E BOM)	3599		99%		
INSATISFEITOS (REGULAR E RUIM)	31		1%			
VERIFICAÇÃO	3630		100%			
3	Sala de Parto durante o parto	ÓTIMO	BOM	RUIM	PÉSSIMO	206
	Técnico de Enfermagem	473	182	4	0	659
	Enfermeiro	453	181	1	0	635
	Médico	844	392	3	1	1240
	Médico Pediatra	1129	102	3	0	1234
	TOTAL DE RESPOSTAS	2899	857	11	1	3768
	SATISFEITOS (ÓTIMO E BOM)	3756		100%		
INSATISFEITOS (REGULAR E RUIM)	12		0%			
VERIFICAÇÃO	3768		100%			
4	Como você avalia as informações e orientações recebidas	ÓTIMO	BOM	RUIM	PÉSSIMO	214
	Técnico de Enfermagem	390	236	13	0	639
	Enfermeiro	386	215	10	2	613
	Médico	736	498	15	2	1251
	Médico Pediatra	1083	127	7	0	1217
	TOTAL DE RESPOSTAS	2595	1076	45	4	3720
	SATISFEITOS (ÓTIMO E BOM)	3671		99%		
INSATISFEITOS (REGULAR E RUIM)	49		1%			
VERIFICAÇÃO	3720		100%			
GERAL	TOTAL GERAL	ÓTIMO	BOM	RUIM	PÉSSIMO	3082
		10043	3664	112	17	TOTAL DE RESPOSTAS
	SATISFAÇÃO (ÓTIMO E BOM)	13707		99%		
	SATISFAÇÃO (REGULAR E RUIM)	129		1%		
	VERIFICAÇÃO	13836		100%		

INDICADORES DE AVALIAÇÃO DOS SERVIÇOS - REFERÊNCIA FEVEREIRO /2018

HOSPITAL MUNICIPAL	ACOLHIMENTOS	PLANO INDIVIDUAL DE PARTO	OBSERVAÇÃO	INTERNACIONES	TAXA DE CESARIANAS %	TAXA DE CESARIANAS EM PRIMÍPARAS %	PARTOS EM ADOLESCENTES	PARTO REFERENCIA	MONITORAMENTO DAS ORIENTAÇÕES ÀS GESTANTES CONTACTADAS POR BUSCA ATIVA %	TAXA DE RETORNO AO HOSPITAL DE REFERÊNCIA AO PARTO (BUSCA ATIVA RETORNO)	ROTURA ARTIFICIAL DA MEMBRANA	PARTO DE MULHERES PORTADORAS DE ALGUMA DEFICIÊNCIA	GESTÃO DE ALTO RISCO	MONITORAMENTO POR PARTOGRAMA %	TAXA DE ACOMPANHANTES NO TRABALHO DE PARTO %	INÍCIO ESPONTÂNEO DO TRABALHO DE PARTO	COBERTURA PROFILÁTICA AO EGB + %	TOTAL DE PARTOS CPN E PP	TRANSFERÊNCIAS PARA OUTRO SETOR	PARTOS NORMAIS COM OCTOCINA NO 2º ESTÁGIO	POSICÕES DE PARTO NÃO SUPINA	TAXA GERAL DE EPISIOTOMIA %	TAXA DE EPISIOTOMIA EM PRIMÍPARAS %	PARTOS NORMAIS REALIZADO PELA ENFERMEIRA OBSTETRA (TOTAL DE PARTO NORMAIS)	PARTOS NORMAIS REALIZADO PELA ENFERMEIRA OBSTETRA (TOTAL DE PARTO)	ACOMPANHAMENTO DA CONTRIBUIÇÃO ABSOLUTA DOS 2 PRIMEIROS GRUPOS PREDOMINANTES DA CLASSIFICAÇÃO DE ROBSON PARA A TAXA DE CÉSAREA
ALÍPIO CORREA NETO	2.371	449	0,00%	19,40%	26,88%	28,91%	17,20%	69,09%	110,54%	47,64%	23,39%	0,81%	47,85%	92,49%	110,38%	75,00%	89,74%	28,25%	28,21%	25,28%	98,90%	5,88%	13,19%	96,65%	69,89%	50,00%
DR. FERNANDO MAURO PIRES	3.057	309	0,00%	19,14%	37,67%	34,18%	14,88%	52,79%	85,81%	44,33%	25,82%	2,33%	48,14%	80,94%	76,87%	81,60%	72,41%	25,75%	0,00%	29,48%	88,93%	8,58%	15,38%	64,93%	40,47%	50,00%
DR. JOSÉ SOARES HUNGRIA	1.263	88	0,40%	9,50%	38,53%	26,67%	21,10%	70,64%	65,66%	80,43%	32,31%	0,00%	44,95%	94,37%	90,28%	78,82%	91,67%	NR	NR	25,37%	98,48%	5,97%	12,12%	89,55%	55,05%	50,00%
DR. PROF. WALDOMIRO DE PAULA	2.040	75	0,00%	17,16%	38,66%	39,45%	17,47%	47,96%	151,58%	74,70%	26,79%	0,37%	24,91%	95,43%	80,60%	81,31%	95,45%	NR	NR	18,79%	100,00%	3,64%	9,09%	98,18%	60,22%	50,00%
IGNÁCIO PROENÇA DE GOUVEA	816	51	0,00%	14,83%	32,17%	27,91%	11,30%	30,43%	140,40%	64,00%	20,29%	0,00%	17,39%	93,67%	83,15%	68,97%	100,00%	79,49%	0,00%	34,62%	98,72%	6,41%	12,90%	98,72%	66,96%	50,00%
PROF. MÁRIO DEGNI	1.753	156	0,00%	9,93%	40,40%	48,98%	11,92%	42,38%	20,64%	32,14%	23,33%	0,00%	56,29%	88,00%	63,01%	85,09%	100,00%	NR	NR	13,48%	97,73%	11,11%	28,00%	92,13%	54,30%	50,00%
TIDE SETUBAL	2.096	325	0,00%	11,55%	23,35%	19,57%	20,70%	55,07%	99,46%	59,29%	18,54%	2,20%	18,06%	93,33%	100,00%	85,43%	60,00%	33,14%	0,00%	26,74%	99,42%	8,05%	14,86%	94,19%	71,37%	50,00%
VILA NOVA CACHOERINHA	NR	NR	NR	NR	NR	0,00%	17,87%	74,40%	NR	NR	11,88%	0,00%	15,94%	0,00%	84,86%	86,47%	78,57%	56,06%	3,02%	25,60%	98,06%	5,80%	12,28%	68,12%	68,12%	NR
SERVIDOR PÚBLICO MUNICIPAL	NR	NR	NR	NR	NR	NR	14,00%	NR	NR	NR	41,67%	0,00%	NR	NR	115,79%	89,66%	100,00%	NR	NR	45,00%	39,47%	NR	NR	25,00%	10,00%	NR
TOTAL (Nº) /	13.396	1.453	0,00%	15,32%	32,54%	32,05%	16,52%	55,45%	69,99%	52,93%	24,23%	0,82%	34,19%	77,15%	87,92%	81,07%	84,57%	44,54%	5,36%	26,69%	94,69%	7,70%	15,43%	85,02%	59,47%	50,00%
MÉDIA DOS HM %																										

INDICADORES DE AVALIAÇÃO DOS SERVIÇOS - REFERÊNCIA: FEVEREIRO /2018

HOSPITAL MUNICIPAL	LACERAÇÕES PERINEAIS 1ª e 2ª grau	LACERAÇÕES PERINEAIS 3ª e 4ª grau	PESO 4000	PRESENCIA DE ACOMPANHANTE NO PARTO %	TOTAL DE MASCIDOS VIVOS >4s	TAXA DE RN COM APGAR <7 NO 5º MINUTO	TAXA DE RN ENCAMINHADOS PARA A UTI NEONATAL COM IGUAL OU SUPERIOR A 37 SEMANAS %	PROMOÇÃO DO CONTATO PELE A PELE %	PERCENTUAL DE CLAMPAMENTO TARDE DO CORDÃO UMBILICAL EM RECÊN-NASCIDOS EM BOAS CONDIÇÕES DE PARTO NORMAL %	AVALIAÇÃO DO NEONATAL SOBRE O VENTRE MATERNO	ALEITAMENTO NA PRIMEIRA HORA DE VIDA %	TAXA DE ÓBITO NEONATAL PRECOZE %	ÓBITO FETAL INTRA-UTERINO	MÉDIA DE PERMANÊNCIAS DE PUÉRPERAS %	TAXA DE INFEÇÃO RELATIVA AO PARTO NORMAL %	TAXA DE INFEÇÃO PARTO CÉSAREO %	ÓBITO MATERNO	TAXA DE AUDITORIA EM PRONTUÁRIO %	PRONTUÁRIOS INCOMPLETOS	PUÉRPERAS QUE RECEBERAM HEMOTRANSFUSÃO	MULHERES COM PRÉ-ECLÂMPSIA QUE UTILIZARAM USG04	№ de temas diferentes ministrados em cada hospital
ALÍPIO CORREA NETO	60,97%	0,74%	3,17%	95,92%	0,00%	0,53%	2,39%	97,89%	93,15%	31,09%	99,71%	5,29%	0,81%	0,00	0,00%	0,00%	0,00%	0,00%	0,00%	0,54%	100,00%	1
DR. FERNANDO MAURO PIRES	59,33%	0,37%	4,85%	92,86%	3,93%	0,92%	2,48%	76,97%	97,30%	5,46%	97,67%	6,93%	0,70%	0,00	0,00%	0,00%	0,23%	31,63%	33,82%	0,00%	50,00%	1
DR. JOSÉ SOARES HUNGRIA	53,73%	2,99%	5,66%	85,85%	0,00%	0,94%	0,00%	98,90%	97,96%	48,08%	97,80%	0,00%	2,75%	0,00	0,00%	0,00%	0,00%	93,58%	95,10%	0,00%	100,00%	0
DR. PROF. WALDOMIRO DE PAULA	45,45%	0,00%	4,49%	94,03%	0,00%	1,12%	0,82%	100,00%	85,61%	32,88%	98,38%	3,75%	1,12%	0,00	0,00%	0,00%	0,00%	8,55%	100,00%	1,86%	100,00%	1
IGNÁCIO PROENÇA DE GOUVEA	51,28%	0,00%	11,30%	91,96%	0,00%	1,74%	6,31%	100,00%	98,33%	50,77%	100,00%	8,70%	0,00%	0,00	0,00%	0,00%	0,00%	8,70%	40,00%	6,96%	50,00%	1
PROF. MÁRIO DEGNI	53,93%	2,25%	6,12%	87,14%	0,00%	2,72%	0,76%	97,52%	87,72%	44,78%	96,64%	0,00%	3,31%	0,00	0,00%	0,00%	0,00%	90,07%	11,03%	0,66%	100,00%	2
TIDE SETUBAL	51,16%	0,00%	2,65%	87,05%	0,00%	0,44%	1,46%	95,53%	94,83%	38,58%	100,00%	0,00%	1,32%	0,00	0,00%	1,89%	0,00%	0,88%	0,00%	0,88%	100,00%	1
VILA NOVA CACHOERINHA	48,79%	0,00%	2,43%	88,35%	0,00%	0,00%	0,50%	100,00%	98,46%	87,05%	100,00%	0,00%	NR	0,00	0,00%	0,27%	0,00%	100,00%	5,80%	NR	NR	1
SERVIDOR PÚBLICO MUNICIPAL	30,00%	0,00%	1,98%	84,54%	0,00%	0,99%	0,00%	81,25%	80,56%	24,32%	95,00%	0,00%	1,00%	NR	0,00%	NR	0,00%	NR	NR	NR	100,00%	1
TOTAL (Nº) /	50,52%	0,52%	4,35%	91,19%	0,86%	1,05%	1,77%	93,21%	93,90%	38,61%	98,63%	3,54%	1,28%	NR	0,00%	0,00%	0,03%	41,67%	35,72%	1,38%	77,78%	1,00
MÉDIA DOS HM %																						

CONSIDERAÇÕES FINAIS: Descrição das melhorias

COORDENAÇÃO

Em 21/02/2018 sensibilização do plano individual de parto para equipe multidisciplinar no hospital do M'Boi Mirim

Em 28/02/2018 realizado reunião com as enfermeiras Trainees no Parto Seguro/ CEJAM.

Após a reunião, conversei com as enfermeiras e as mesmas me deram um feedback bem positivo. Sentem-se bem motivadas e dispostas em fazer parte do Projeto.

CONSIDERAÇÕES FINAIS:

A - Descrição das melhorias

Alípio

Entregue pelo CEJAM 100 cord clamps;

Entregue "A contento" dos insumos comprados pelo CEJAM para o hospital;

Foi solicitado ao hospital, a instalação de um torpedo de oxigênio, com a finalidade em melhorar a assistência PSGO;

Realizado acompanhamento, com a finalidade de facilitar e melhorar o fluxo das visitas das gestantes no hospital, as visitas no Acolhimento e Centro Obstétrico juntamente com a Coordenação do Setor e Serviço Social. Realizado orientação quanto a Humanização na Assistência ao Trabalho de Parto, Plano Individual de Parto e Planejamento familiar, sanando as dúvidas e acolhendo e criando o vínculo.;

Em 19/02/2018 tivemos a Visita Técnica do SESMT/ CEJAM - Simone. Disponibilizado um cipeiro para acompanhamento no setor. Fomos elogiados quanto ao uso de sapatos fechados e NR32. Solicitado o controle da entrega dos óculos de proteção e manutenção, estava assinada e atualizada, Acompanhei a colaboradora ao setor SESMT do hospital, para apresentá-la, onde foi acolhidas e ficaram a disposição.

CONSIDERAÇÕES FINAIS:

A - Descrição das melhorias

Hungria

Trabalhado com coordenação do hospital sobre a viabilidade da Iniciativa Hospital Amigo da Criança (IHAC)

Recebemos visita da técnica de segurança do trabalho, que realizou algumas pontuações para melhoria;

Recebemos treinamento da psicóloga Luciana sobre o planejamento familiar e alterações no protocolo
implanom.

com inserção de DIU e

Aguardamos a compra e instalação de Mini hub para solucionar problemas relativos ao relógio de ponto e inserção de novos colaboradores no sistema inter sistem.

Mário Degni

Iniciamos o Livro de Acolhimento com uso da senha das Enfermeiras;

Reunião com o Dr. Severino sobre planejamento do local para construção do quarto PPP;

Participação do I Seminário de Humanização no HSPM;

Solicitação de instalação do computador que estava na sala de acolhimento para o pré-parto para preenchimento do livro de parto em todos os turnos feitos pelas enfermeiras;

Início do preenchimento da DNV feito por colaboradores da prefeitura.

Vila Nova Cachoeirinha

Apontado pela Comissão de Prontuários melhora significativa nas pendências em prontuários;

Realizado treinamento prático para inserção do DIU pela supervisão no dia 19/02;

Aguardo orçamento para possibilidade de resolução do vazamento as banheiras nos PPP.

Inserção de 40 DIU pelos residentes

CONSIDERAÇÕES FINAIS:

A – Continuação : Descrição das melhorias

Waldomiro

Solicitado uma lista de materiais para melhoria do serviço e adequação do mesmo:

2 caixas de plástico tipo mateta para montar kit de reanimação de RN

2 estrado de plástico , para substituir o de madeira da sala cirúrgica

10 prancheta de acrílico para substituir as de madeira

1 escaninho para impressos para o consultório médico

16 caixas de plástico de 14L para montar kit de partos normal/cesarea e curetagem para os materiais não

ficarem na sala

1 bobina de insulfilme para proteger a bola

CONSIDERAÇÕES FINAIS:

A – Continuação : Descrição das melhorias

Waldomiro

1 switch de 4 portas para sala administrativa por causa da internet solicitação da TI

3 caixa de plástico de 16L para kit de emergência eclâmpsia /hemorragia

2 caixa de plástico de 60L para levar material sujo para CME

6 caixa de 2L para montar psicotrópico, os medicamentos ficam em gavetas abertas

2 caixa de 8,6L, 10 caixa de 6L, 8 caixa de 70L 10 divisoria para gavetas, tudo isso para organizar o CAM onde fica o almoxarifado.

Solicitei um armário para os colaboradores, temos um mais esta sem as portas e fica em local inadequado.

Solicitei conserto da mesa ginecologica do PSGO que não estava funcionando.

CONSIDERAÇÕES FINAIS:

A – Continuação : Descrição das melhorias

Waldomiro

Alinhado com a Dra Susie sobre a demanda da porta em relação ao cardiotoco tinha muita espera para realização da CTB, alinhado com os médicos atenderem depois da classificação de risco e a CTB deveria ser solicitado pelo medico.

Solicitação de conserto para o hospital: foco, cama PPP, gavetas, janelas, suportes de caixa de perfuro, torneiras, ralo etc..

Recebi do CTB da Toitu que estava no conserto no dia 22/02/2018.

Diretoria Administrativa liberou para ligações externas com códigos, alinhamento desde o dia 21/02/2018, para realização da Busca Ativa Obstétrica.

Revisto Chek-List do Centro Obstétrico e terminal dos setores para iniciar no mês de março.

CONSIDERAÇÕES FINAIS:

A – Continuação: Descrição das melhorias

- **Ignácio**
- Prática de DIU - Inserção de 11 dispositivos junto com a Dra. Denise no PAISM;
- Treinamento e Implantação do sistema de Acolhimento informatizado para os 4 plantões ;
- Iniciado Curso Qualidade e Segurança em Saúde – EAD;
- Capacitação Ferramenta Informatizada Livro Parto de quatro enfermeiros;
- Iniciado Curso Diagnóstico de Hepatites Virais no Telelab para capacitação de teste rápido de hepatite B e C. Site: <http://telelab.aids.gov.br>;
-
- **Tide**
- Reparo de Courvim nas poltronas;
- Solicitado troca de colchão na cama de parto - aguardamos tapeceiro;
- Realizado readequação no acolhimento do PSGO a fim de viabilizar a segurança do colaborador e paciente dentro do ambiente. Necessita de instalação de cabeamento de infra para mudança do cabo de rede.
- Realizado dimensionamento de enfermagem, levantado a necessidade de um técnico de enfermagem folguista para o noturno
- Realizado visita com as gestantes que aguardam na sala de espera - 02 gestantes
- Revisto protocolo de Hemorragia Pós Parto junto ao Coordenador da farmácia para adequação dos materiais necessários para a caixa de HPP
- Início da atualização e levantamento de EPI dos colaboradores - em andamento
- Realizado pelo hospital levantamento dos materiais importantes para cada setor, apresentamos a necessidade de 01 foco auxiliar para o PPP, 02 camas PPP, 01 sonar para o acolhimento - aguardamos a resposta

- **CONSIDERAÇÕES FINAIS:**

- **B – Reuniões e Tutorias**

- **Alípio**

- Em 07/02/2018 participado de reunião na supervisão Técnica de Ermelino Matarazzo - Comitê Mortalidade Materno infantil, onde foram estudados alguns casos de mortalidade da região;
- Em 27/02/2018 participado reunião com coordenação do Parto Seguro na sede do CEJAM com as supervisoras sobre as Trainees. Foram abordados pontos positivos e negativos pelas supervisoras que acompanham Trainees e compartilhado experiências.

- Tutorias em acompanhamento:
- - 2 tutorias de enfermeira obstetra trainee;
- 2 tutorias de enfermeiras obstetras;

- **Fernando Mauro**

- 05/02/2018 - Reunião da reforma CO/CPN e UTI Neo, com coordenação do Parto Seguro e hospital;
- 09/02/2018- Reunião com Arquiteta Fabiana (autarquia) a reforma do CO/CPN e UTI Neo;
- 19/02/2018 Reunião com coordenação do hospital sobre conduta médica;
- 20/02/2018- Reunião da CIPA sobre mapa de risco e EPI;
- 21/02/2018- Reunião Planejamento para 2018 - Período tarde (Treinamento colocação de DIU);
- 21/02/2018- Reunião com gestantes e visita maternidade;
- 22/02/2018- Reunião com coordenação do hospital corujão;
- 26/02/2018 - Reunião com coordenação do hospital sobre reforma 2ª andar;
- 26/02/2018 e 27/02/2018- Reunião mensal com equipe de enfermagem – treinamentos;

- **Hungria**

- Reunião com as enfermeiras para uniformidade de dos procedimentos.
- Reunião no GTH do hospital.
- Reunião para apresentação do Dr. Severino (seu início no hospital).

- **CONSIDERAÇÕES FINAIS:**
- **B – Continuação : Reuniões e Tutorias**
-
- **Vila Nova Cachoeirinha**
- 05/02 Participação na reunião da Comissão de Prontuários do hospital;
- 06/02 Participação na reunião das ATA's na sede do CEJAM;
- 08/02 Participação na reunião do IHAC, no hospital;
- 21/02 Reunião com a chefia médica da Neonatologia para discussão da escala devido afastamento da Dr Kátia;
-
- **Waldomiro**
- Temos uma tutoria sendo realizada de técnica de enfermagem (Amanda Stefany)
- Participei de uma reunião do hospital sobre resíduos, no dia 7/02/2018;
- Reunião sobre os resíduos no dia 15/02/2018, nos hospital;
- Reunião com a Isis para alinhamento no novo fluxo da CME no dia 8/2/2018;
- Visita do SESMT no dia 15/02/2018;
- Reunião sobre o Misoprostol no dia 21/02/2018 para discussão do novo protocolo de utilização.
- Reunião da supervisão no dia 22/2/2018;
-
- **Ignácio**
- Tutoria Enfermeira Obstetra;
- Término de tutoria de técnica de enfermagem;
-
- **Tide Setubal**
- Reunião de Mortalidade Materna na subprefeitura do Itaim Paulista com a supervisão de Saúde, discutidos 02 casos de obito neonatal do HM TIDE: ambos com SAM + infecção por Streptococcus e 01 deles com cardiopatia congênita. Estes casos já foram estudados anteriormente no nossos estudos de caso.
-
- Reunião da CIPA: abordamos o uso de EPIS e distribuição de folder para reforçar a equipe sobre seu uso.
- Acompanhamento de 2 tutorias de técnica de enfermagem
- Acompanhamento de 1 tutoria de enfermeira obstetra trainee
- Finalização de 1 tutoria de enfermeira obstetra ferista.

- **CONSIDERAÇÕES FINAIS:**

- **C - Descrição das Ocorrências**

- **Alípio**

- Acidente de Trabalho - Em 13/02/2018 a colaboradora Rosangela Ap. Oliveira Todesco - técnica de enfermagem teve uma lesão no braço após segurar a maca que estava a mãe e Rn. A roda da maca quebrou inesperadamente e como reflexo a colaboradora segurou a maca. Aberto o CIAT e realizado consulta com o médico do trabalho em 15/02/2018, sendo liberada para suas atribuições.

- Ainda não disponibilizado pelo hospital: SAME - taxas de permanência e taxa de ocupação;
SCIH – índices de infecção.

- **Fernando Mauro**

- 12/02/2018- Solicitação interna de aquisição de pulseiras de identificação e queda.
- 12/02/2018 Solicitação de entrega de berço de RN , devido ter disponível no HMCL
- 12/02/2018- solicitação interna de aquisição de Clorexedine e luvas de procedimento, e informado em memorando de superlotação PSGO;
- 26/02/2018 - Informado em memorando, Superlotação PSGO.

- **Hungria**

- O berçário ficou super lotado e foi feito atendimento somente de urgência (pelo período de duas semanas);
- Feito orientações para funcionários com atrasos nos setores.