

# Relatório Gerencial

## Parte III Parto Seguro à Mãe Paulista 002/2011

Rede Municipal de Atenção Materno Infantil -REMAMI

Dezembro  
2021



# Sumário

3 - 8	<b>Gestão de Pessoas</b>
9	Distribuição das Auxiliares de Enfermagem, Apoiadores por Coordenadoria Regional - Norte
10	Distribuição das Auxiliares de Enfermagem, Apoiadores por Coordenadoria Regional - Sul
11	Distribuição das Auxiliares de Enfermagem, Apoiadores por Coordenadoria Regional – Sudeste
12	Distribuição das Auxiliares de Enfermagem, Apoiadores por Coordenadoria Regional - Centro-Oeste
13	Distribuição das Auxiliares de Enfermagem, Apoiadores por Coordenadoria Regional - Leste
14-15	<b>Resultado dos indicadores REMAMI</b>
16	<b>Indicadores Trabalhados no REMAMI</b>
17	Pesquisa de Satisfação pelo REMAMI em 31 Hospitais / Acolhimento e Pré-Parto
18	Pesquisa de Satisfação pelo REMAMI em 31 Hospitais / Centro Obstétrico e Alojamento
19	Pesquisa de Satisfação pelo REMAMI em 31 Hospitais / Pré-Natal
20	Pesquisa de Satisfação pelo REMAMI em 31 Hospitais / Notas de Serviços
21	Pesquisa de Satisfação pelo REMAMI nas 2 casas de parto / Acolhimento e Pré-Parto
22	Pesquisa de Satisfação pelo REMAMI nas 2 casas de parto / Centro Obstétrico e Alojamento
23	Pesquisa de Satisfação pelo REMAMI nas 2 casas de parto / Pré-Natal
24	Pesquisa de Satisfação pelo REMAMI nas 2 casas de parto / Notas de Serviços
25	<b>Capacitação</b>
26	Consultas agendadas para mulheres internadas pós abortamento
27	Consultas agendadas para gestantes patológicas que tiveram alta hospitalar
28	Consultas agendadas dos RNs internados que tiveram alta
29	Total de Partos por Coordenadoria.
30	<b>Acompanhamento das Vagas no SIGA</b>
31	Total de inserção de Diu e Implanon
32	Levantamento de interesse e agendamento de inserção de DIU pela Apoiadora REMAMI, Dezembro de 2021
33	Dados Consolidados dos indicadores de qualificação do cartão de pré natal, segundo as Coordenadorias
34	Acompanhamento de puérperas vacinadas contra covid-19
35	Conclusões das ações administrativas
36	Considerações Finais
	<b>Anexos</b>
	<b>Anexo I Consolidados Dados Cartão Pré-Natal</b>
	<b>Anexo II Atestado de Avaliação</b>

## Gestão de Pessoas, Dezembro de 2021

MOVIMENTAÇÃO	
Legenda	Auxiliar de Enfermagem
AT- Atestados	7
A- Ausência	0
AD- Admissão	0
*LS-Licença Saúde	02
LN- Licença Nojo	0
LG- Licença Gala	0
*LM- Licença Maternidade	01
PD- Pedido de Demissão	0
FE - Férias	4
D- Desligamento	0

## Gestão de Pessoas, Dezembro de 2021

### PROMOÇÃO

**Auxiliar de Enfermagem**

**Técnico de Enfermagem**

Ariene Rodrigues Anselmo

# Atestados e Licenças, Dezembro de 2021

Hospital	Nome	Data do atestado	Quant. Dias	Cobertura	Justificativa sem Cobertura
H. Vila Alpina	Danielle Tavares	29/07/2021	ID	Julia	Licença Saúde
H. M Boi Mirim	Giselle Santos B. Silva	16/11/2021	ID	-	Licença Saúde
H. Ipiranga	Heloisa Prado dos Santos	04/10/2021	ID	Rebeca	Licença maternidade estendida
H. Ignácio	Arleci Santana Gomes	08/12/2022	2	Ana Paula Alencar	-
H. Interlagos	Liliane de Souza Santos	10/12/2022	2	-	uma apoiadora no local
H. Campo Limpo	Elizangela de Moraes Santiago Ribeiro	10/12/2022	2	-	duas apoiadoras no local
H. S. Público Municipal	Ana Paula Oliveira L. de Alencar	13/12/2022	2	Arleci Gomes	-

## Atestados e Licenças, Dezembro de 2021

Hospital	Nome	Data do atestado	Quant. Dias	Cobertura	Justificativa sem Cobertura
H. Amparo	Luana Aparecida da Conceição	16/12/2022	9	Valéria Neponuceno	-
H. Santa Marcelina - Itaquera	Alana Cristina de Sousa Costa	27/12/2022	1	-	uma apoiadora no local
H. Clínicas	Angela Pereira de Almeida	30/12/2022	5	Camila Gomes	-

## Cobertura de Férias, Dezembro de 2021

Hospital	Apoiadora	Período de Férias	Cobertura
H. São Luiz Gonzaga	Graziela Mamedio	30	Thauane
H. Ipiranga	Heloisa Prado dos Santos	30	Rebeca
H. Interlagos	Thais Krampe	30	Matheus
H. Santa Casa de Misericórdia	Meryellen Cervera Moreira da Silva	30	Agnes

## Atestados, Dezembro de 2021

Hospital	N° de atestado	Quantidade de dias
H. Ignácio	1	2
H. Interlagos	1	2
H. Campo Limpo	1	2
Hosp. do Servidor Público Municipal	1	2
H. Amparo	1	9
H. Santa Marcelina - Itaquera	1	1
H. Clínicas	1	5



## Distribuição Auxiliares de Enfermagem Apoiadores por Coordenadorias Regionais-SP, Dezembro de 2021

I- Hospitais da Coordenadoria Norte	Auxiliar de Enfermagem
1- Hosp. Mun. Cachoeirinha Mario de M. A. da Silva	1 - Ana Paula Vieira Furquim
	2 - Maria Luzinete de Vasconcelos
	3 - Kenia Mara Brandão Teles B Marque
	4 - Rejane Sousa Leão
2- Hosp. Mun. Vereador José Storopoli - Vila Maria	5 -Renan Luiz Saraiva dos Santos
3- Hosp. SES. Mandaqui	6 - Simone Lima de Oliveira
4- Hosp. SES. de Taipas - Katia de Souza Rodrigues	7 - Lais Ocrecio Mendes
5- Hosp. SES. de Vila Penteadado - Dr. José Pangela	8 - * Eleni Dias de Moraes
6- Hosp. São Luiz Gonzaga	9 - Ana Paula Aparecida de Albuquerque
	10 - Graziella Cristina Mamedio
7 - Cobertura Região Norte	11- Thauane Priscila Silverio Menezes

\*Com o fechamento temporário do Hospital Penteadado, a apoiadora ficou como cobertura dos Hospitais.

## Distribuição Auxiliares de Enfermagem Apoiadores por Coordenadorias Regionais-SP, Dezembro de 2021

II- Hospitais da Coordenadoria Sul	Auxiliar de Enfermagem
1- Hosp. Mun. Campo Limpo Fernando Mauro Pires da Rocha	1- Emily Mayara Salustiano Cruz 2- Elisangela de M. Santiago Ribeiro 3- Thais Felismino Soares de Lima 4- Licença Saúde-Conforme escala CEJAM
2- Hospital Municipal Dr. Moysés Deutsch (M'Boi Mirim)	5- Daniele Stefane da Silva Souza 6- Regiane Ribeiro C. de Souza
3- Hospital Municipal da Vila Santa Catarina	7- Andrea Aparecida dos Santos 8- Marta Ferreira Nogueira de Abreu
4- Hosp. SES. Mat. de Interlagos	9- Liliane de Souza Santos 10- Thais Krampe Bento
5-Hosp. SES. do Grajaú	11- Ana Caroline Santos Rodrigues
6- Hosp. SES. Pedreira - Ass. Congregação de Santa Catarina	12- Paula Lima Moreira 13- Isabella dos Santos Silveira
7- Cobertura Região Sul	14 - Matheus Ulinger de Souza Cruz

## Distribuição Auxiliares de Enfermagem Apoiadores por Coordenadorias Regionais-SP, Dezembro de 2021

III- Hospitais da Coordenadoria Sudeste	Auxiliar de Enfermagem
1- Hosp. Mun. Inácio Proença de Gouveia João XXIII	1- Arleci Santana Gomes
2- Hosp. SES. Ipiranga	2- Licença Maternidade estendida 3- Cobertura conforme escala
3- Hosp. SES. Leonor M. de Barros	4- Paloma Vieira Pastor 5- Lígia Danielle Moraes de Oliveira
4- Hosp. SES. Vila Alpina	6- Julia Lopes Correia 7- Licença Saúde-Conforme escala CEJAM
5- *Hosp. SES. de Sapopemba	8- Francileide Gomes da Silva Brito 9- Larissa Gomes de Araujo
6- Maternidade Amparo Maternal	10- Luana Aparecida C. da Conceição 11- Cobertura conforme escala 12- Camila Gomes dos Santos
7- Cobertura Região Sudeste	13- Valéria Maria Nepomuceno

## Distribuição Auxiliares de Enfermagem Apoiadores por Coordenadorias Regionais-SP, Dezembro de 2021

IV- Hospitais da Coordenadoria Centro-Oeste	Auxiliar de Enfermagem
1- Hosp. Mun. J.Sarah Mário Degni	1- Ednara Alves dos Santos Silva
2- Hospital do Servidor Público Municipal – HSPM	2- Ana Paula Oliveira L. de Alencar
3- Hosp. das Clínicas – Inst. Central	3- Angela Pereira de Almeida
4- Hosp. Universitário USP SP	4- Talita Souza Soares Costa
5- Irmandade de Santa Casa de Misericórdia de São Paulo	5- Meryellen Cervera Moreira Silva
6 - Cobertura Região Centro-Oeste	6- Adrielli Gonçalves Lima

## Distribuição Auxiliares de Enfermagem Apoiadores por Coordenadorias Regionais-SP, Dezembro de 2021

V- Hospitais da Coordenadoria Leste	Auxiliar de Enfermagem
1- Hosp. SMS Cidade Tiradentes	1- Aparecida Leite de Souza 2- Tatiana Brandão Costa
2- Hosp. Mun. Planalto Waldomiro de Paula – Itaquera	3- Erica Borel Gomes da Silva 4- Adriana Nascimento
3- Hosp. Mun. Tide Setúbal - São Miguel	5- Glaucia Regina Alves da Silva
4- Hosp. SES. de Guaianazes - Jesus Teixeira da Costa	6- Jaqueline Stefany da Silva
5- Hosp. SES. de São Mateus - Manuel Bifulco	7- Beatriz Elvira Martins Serra
6- Hospital Geral Santa Marcelina - Itaim	8- Mayara Souza Cavalcante 9- Dayane da Cruz Teixeira
7- Hosp. Santa Marcelina – Itaquera	10- Sabrina de Freitas Moura
8- Hosp. Municipal Alípio Correa Neto	11- Thayna da Silva Barbosa Santos 12- Gabriela Nobrega Ferreira
9 - Cobertura Região Leste	13- Alana Cristina de Sousa Costa

# Resultados dos Indicadores REMAMI, Dezembro de 2021

DESCRIÇÃO	CÁLCULO DO INDICADOR	INDICADORES TRABALHADOS																															
		Total de partos no mês	META %	RESULTADO APURADO COM EXCLUSÃO	RESULTADO APURADO SEM EXCLUSÕES	JUSTIFICATIVA																											
1 - Agendamento das consultas das puérperas unidades básicas de saúde de referências	Total de agendamentos de consultas puérperas	6989	95	97,28%	91,60%	Exclusões Puérpera: <table border="0"> <tr> <td></td> <td>n°</td> <td>%</td> </tr> <tr> <td>Total de puérperas de <i>outro município</i></td> <td>320</td> <td>4,58</td> </tr> <tr> <td>Total de puérperas com <i>convênio médico</i></td> <td>56</td> <td>0,80</td> </tr> <tr> <td>Total de puérperas <i>internadas</i></td> <td>27</td> <td>0,39</td> </tr> <tr> <td>Total de <i>óbito materno</i></td> <td>3</td> <td>0,04</td> </tr> <tr> <td>Total de <i>isolamento</i> em outro setor</td> <td>2</td> <td>0,03</td> </tr> <tr> <td><b>Total de exclusões:</b></td> <td><b>408</b></td> <td><b>5,84</b></td> </tr> <tr> <td>Melhoria Puérpera:</td> <td></td> <td></td> </tr> <tr> <td><i>Sem vaga no SIGA</i> puérpera</td> <td>35</td> <td>0,50</td> </tr> </table>		n°	%	Total de puérperas de <i>outro município</i>	320	4,58	Total de puérperas com <i>convênio médico</i>	56	0,80	Total de puérperas <i>internadas</i>	27	0,39	Total de <i>óbito materno</i>	3	0,04	Total de <i>isolamento</i> em outro setor	2	0,03	<b>Total de exclusões:</b>	<b>408</b>	<b>5,84</b>	Melhoria Puérpera:			<i>Sem vaga no SIGA</i> puérpera	35	0,50
							n°	%																									
Total de puérperas de <i>outro município</i>	320	4,58																															
Total de puérperas com <i>convênio médico</i>	56	0,80																															
Total de puérperas <i>internadas</i>	27	0,39																															
Total de <i>óbito materno</i>	3	0,04																															
Total de <i>isolamento</i> em outro setor	2	0,03																															
<b>Total de exclusões:</b>	<b>408</b>	<b>5,84</b>																															
Melhoria Puérpera:																																	
<i>Sem vaga no SIGA</i> puérpera	35	0,50																															
	6402 <small>Cálculo: nº de consultas das puérperas agendadas na UBS no mês / nº Total de partos no mês X 100</small>																																
2- Entrevistas realizadas das puérperas.	Total de entrevistas realizadas	6989	META	-	-	RESULTADO APURADO SEM EXCLUSÃO																											
	6822 <small>Cálculo: nº de entrevista das puerperas no mês/nº Total de parto no mês X 100</small>						85	97,61%																									

Fonte: CEJAM, Dezembro de 2021

## COMPARATIVO HISTÓRICO DOS INDICADORES COM EXCLUSÕES

INDICADORES TRABALHADO	META%	RESULTADO APURADO	
		outubro/2021	novembro/2021
1- Agendamento das <b>consultas das puérperas</b> unidades básicas de saúde de referências	95	92,16	95,79
2 - <b>Entrevistas</b> realizadas das puérperas.	85	97,92	97,75



# Resultados dos Indicadores REMAMI, Dezembro de 2021

DESCRIÇÃO	CÁLCULO DO INDICADOR	INDICADOR TRABALHADO																															
		Total de nascidos vivos	META	RESULTADO APURADO COM EXCLUSÃO	RESULTADO APURADO SEM EXCLUSÕES	JUSTIFICATIVA																											
3- Agendamento das consultas dos RN'S unidades básicas de saúde de referências	5893	6963	95%	98,73%	84,63%	Exclusões RN: <table border="1"> <thead> <tr> <th></th> <th>nº</th> <th>%</th> </tr> </thead> <tbody> <tr> <td>Total de recém-nascidos de <i>outro município</i></td> <td>270</td> <td>3,88</td> </tr> <tr> <td>Total de recém-nascidos <i>convênio médico</i></td> <td>44</td> <td>0,63</td> </tr> <tr> <td>Total de recém-nascidos <i>internadas</i></td> <td>274</td> <td>3,94</td> </tr> <tr> <td>Total de recém-nascidos <i>internadas UTI</i></td> <td>309</td> <td>4,44</td> </tr> <tr> <td>Total de recém-nascidos <i>transferidos</i></td> <td>6</td> <td>0,09</td> </tr> <tr> <td>Total de recém-nascidos <i>isolamento</i> em outro setor</td> <td>2</td> <td>0,03</td> </tr> <tr> <td><b>Óbito</b></td> <td>89</td> <td>1,28</td> </tr> <tr> <td><b>Total de exclusões:</b></td> <td><b>994</b></td> <td><b>14,28</b></td> </tr> </tbody> </table>		nº	%	Total de recém-nascidos de <i>outro município</i>	270	3,88	Total de recém-nascidos <i>convênio médico</i>	44	0,63	Total de recém-nascidos <i>internadas</i>	274	3,94	Total de recém-nascidos <i>internadas UTI</i>	309	4,44	Total de recém-nascidos <i>transferidos</i>	6	0,09	Total de recém-nascidos <i>isolamento</i> em outro setor	2	0,03	<b>Óbito</b>	89	1,28	<b>Total de exclusões:</b>	<b>994</b>	<b>14,28</b>
		nº	%																														
Total de recém-nascidos de <i>outro município</i>	270	3,88																															
Total de recém-nascidos <i>convênio médico</i>	44	0,63																															
Total de recém-nascidos <i>internadas</i>	274	3,94																															
Total de recém-nascidos <i>internadas UTI</i>	309	4,44																															
Total de recém-nascidos <i>transferidos</i>	6	0,09																															
Total de recém-nascidos <i>isolamento</i> em outro setor	2	0,03																															
<b>Óbito</b>	89	1,28																															
<b>Total de exclusões:</b>	<b>994</b>	<b>14,28</b>																															
Cálculo: nº de consultas dos RN agendadas na UBS no mês/nº Total de nascidos vivos no mês X 100						Melhoria RN:  Sem vaga no SIGA para recém-nascidos 40 0,01																											

Fonte: CEJAM, Dezembro de 2021

## COMPARATIVO HISTÓRICO DOS INDICADORES COM EXCLUSÕES

INDICADOR TRABALHADO	META%	RESULTADO APURADO	
		outubro/2021	novembro/2021
3 - Agendamento das <b>consultas dos RN's</b> unidades básicas de saúde de referências	95	94,33	96,16

# Comparativo Histórico dos Indicadores Trabalhados no REMAMI sem exclusão, Dezembro de 2021

Descrição dos indicadores	Meta	Outubro		Novembro		Dezembro	
	%	Nº	%	Nº	%	Nº	%
1- Total de entrevistas realizadas pelas apoiadoras	85	6935	98	6741	98	6822	98%
2- Agendamentos de Consultas de Puérperas pelas apoiadoras	95	6527	92	6296	91	6402	92%
3- Agendamentos de Consultas de Recém-Nascidos pelas apoiadoras	95	6072	85	5867	85	5893	85%

## INFORMAÇÕES COMPLEMENTARES

	outubro	Novembro	Dezembro
1- Quantidade de Partos informados pelos hospitais com Apoiadoras Mãe Paulistana	7082	6896	6989
2- Quantidade de Nascidos Vivos informados pelos hospitais com Apoiadoras Mãe Paulistana	7070	6872	6963
3- Média de dias para agendamento da 1ª consulta puerperal pelo SIGA	11	10	11
4 - Média de dias para agendamento da 1ª consulta do recém-nascido pelo SIGA	11	10	11
5- Média da Idade Gestacional na 1ª Consulta de Pré-Natal (semanas)	11	11	10
6 - Percentual de Participação em grupos de Gestante	2%	3%	2%
13- Percentual de Orientação sobre aleitamento materno na gestação	100%	100%	100%
14- Média de parto Normal em relação ao número de puérperas entrevistadas	64,39%	65,14%	64,59%
15- Média de parto Cesárea em relação ao número de puérperas entrevistadas	34,51%	33,66%	34,45%
16- Média de parto fórceps em relação ao número de puérperas entrevistadas	1,10%	1,21%	0,96%

Fonte: CEJAM, Dezembro de 2021

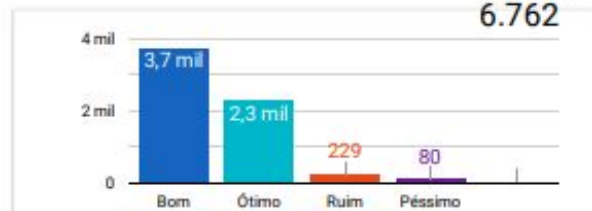


# Pesquisa de Satisfação pelo REMAMI em 31 Hospitais, Dezembro de 2021

## Na Admissão/Acolhimento

Auxiliar de Enfermagem

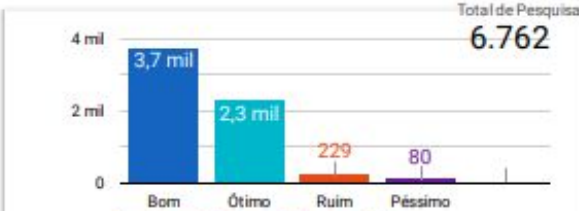
Total de Pesquisas  
6.762



## No Pré Parto durante o Trabalho de Parto

Auxiliar de Enfermagem

Total de Pesquisas  
6.762

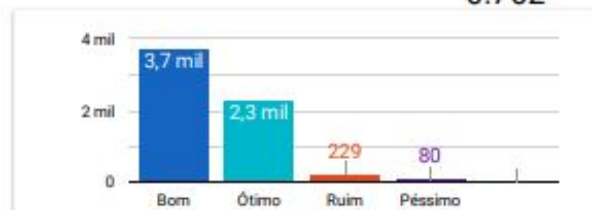


### Legenda



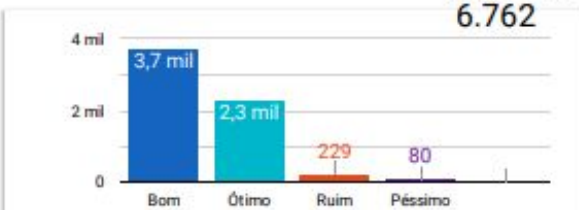
Enfermeiro

Total de Pesquisas  
6.762



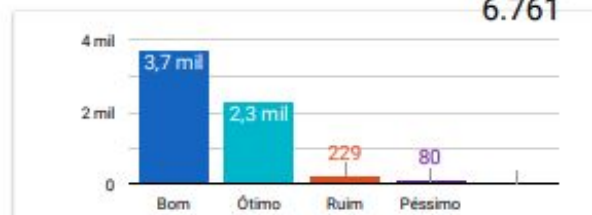
Enfermeiro

Total de Pesquisas  
6.762



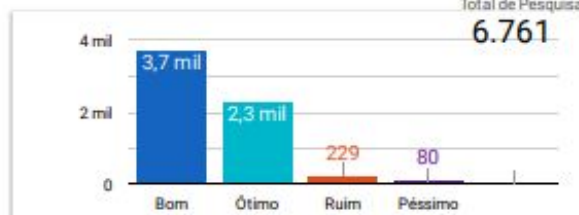
Médico

Total de Pesquisas  
6.761



Médico

Total de Pesquisas  
6.761



# Pesquisa de Satisfação pelo REMAMI em 31 Hospitais, Dezembro de 2021

## No Centro Obstétrico durante o Parto

Auxiliar de Enfermagem

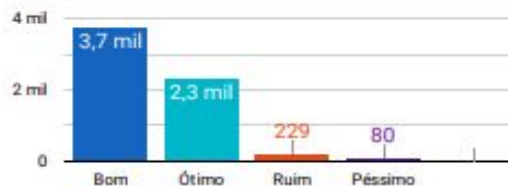
Total de Pesquisas  
6.762



## No Alojamento Conjunto

Auxiliar de Enfermagem

Total de Pesquisas  
6.762

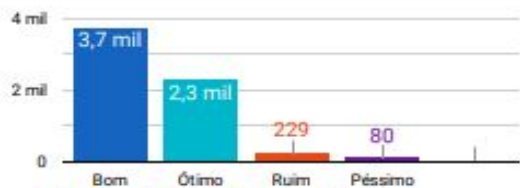


### Legenda



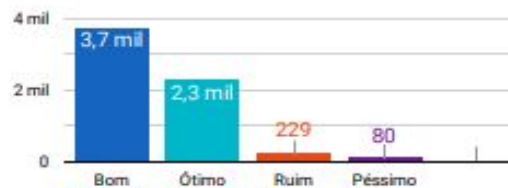
Enfermeiro

Total de Pesquisas  
6.762



Enfermeiro

Total de Pesquisas  
6.762



Médico

Total de Pesquisas  
6.761



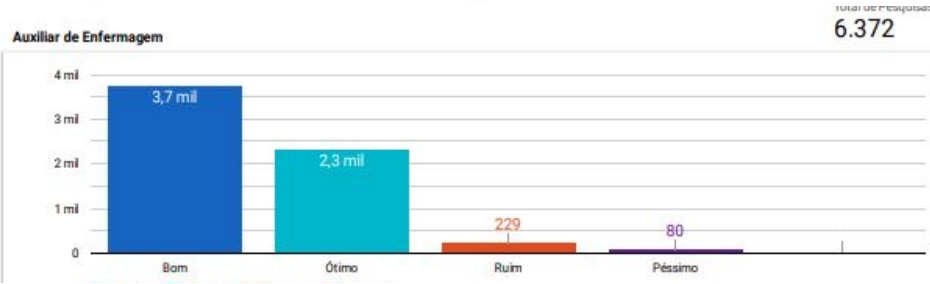
Médico

Total de Pesquisas  
6.761

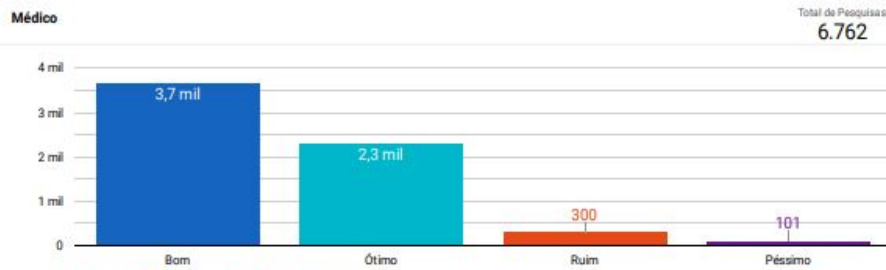
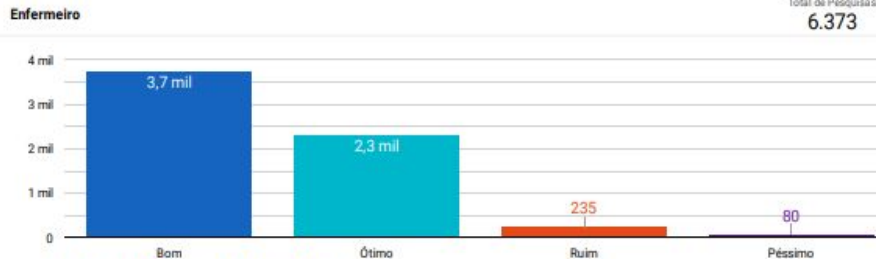


# Pesquisa de Satisfação pelo REMAMI em 31 Hospitais, Dezembro de 2021

## Pré Natal

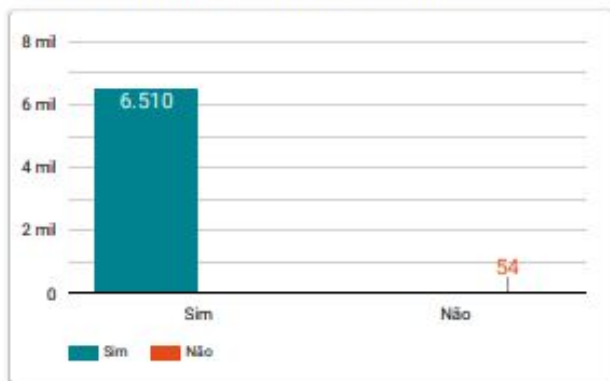


### Legenda

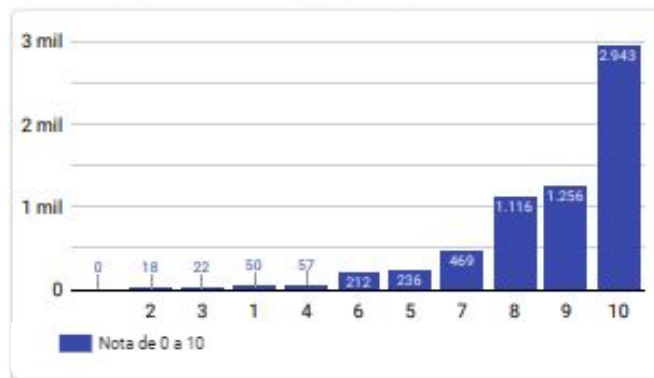


# Pesquisa de Satisfação pelo REMAMI em 31 Hospitais, Dezembro de 2021

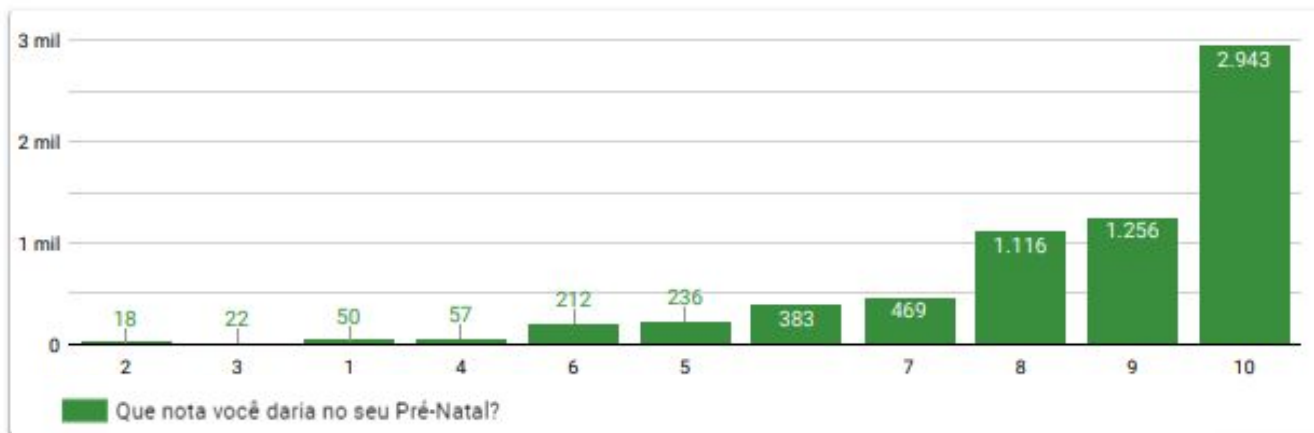
Você indicaria essa maternidade ?



Que Nota você daria para essa Maternidade ?



Que Nota você daria para o seu Pré Natal?



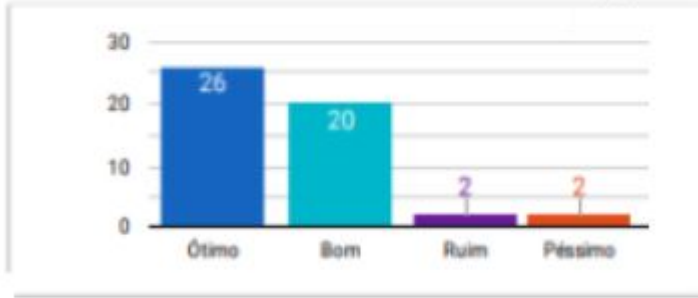
Fonte: CEJAM, Dezembro de 2021

## Pesquisa de Satisfação pelo REMAMI nas duas Casas de Parto, Dezembro de 2021

### Na Admissão/Acolhimento

Auxiliar de Enfermagem

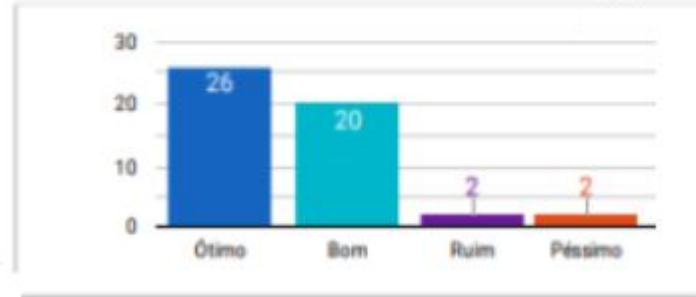
Total de Pesquisas  
52



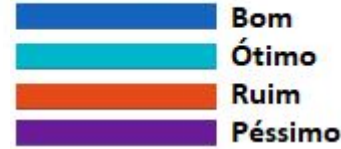
### No Pré Parto durante o Trabalho de Parto

Auxiliar de Enfermagem

Total de Pesquisas  
52

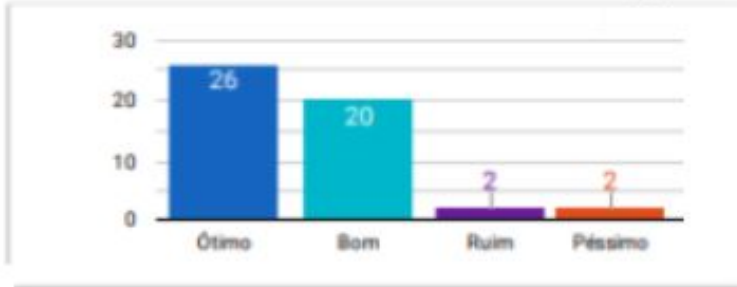


### Legenda



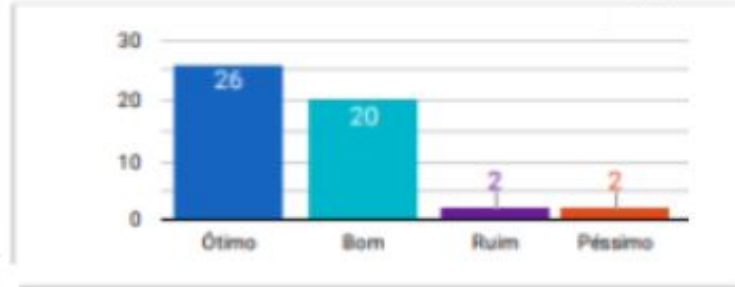
Enfermeiro

Total de Pesquisas  
52



Enfermeiro

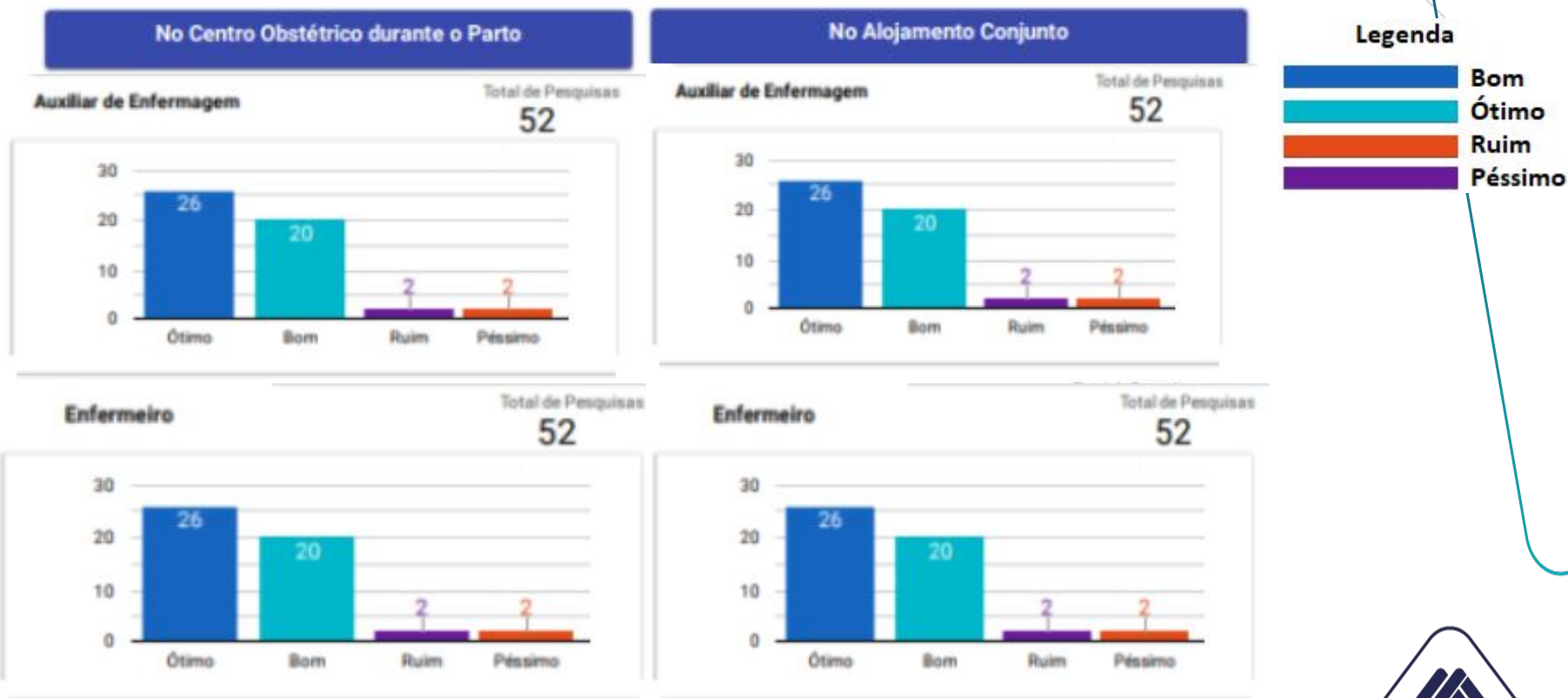
Total de Pesquisas  
52



Fonte: CEJAM, Dezembro de 2021



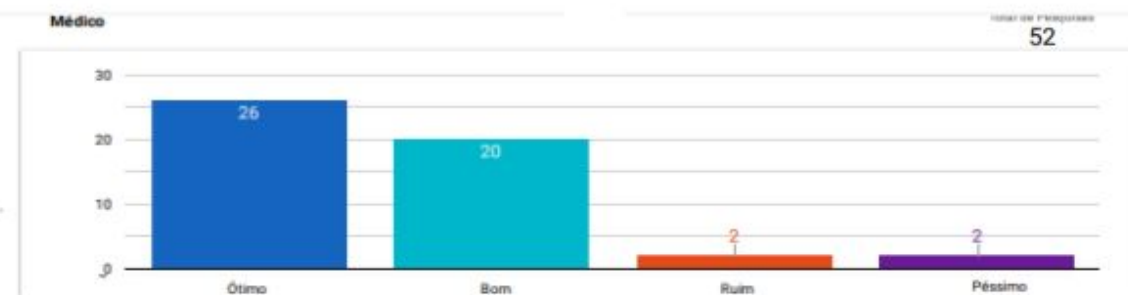
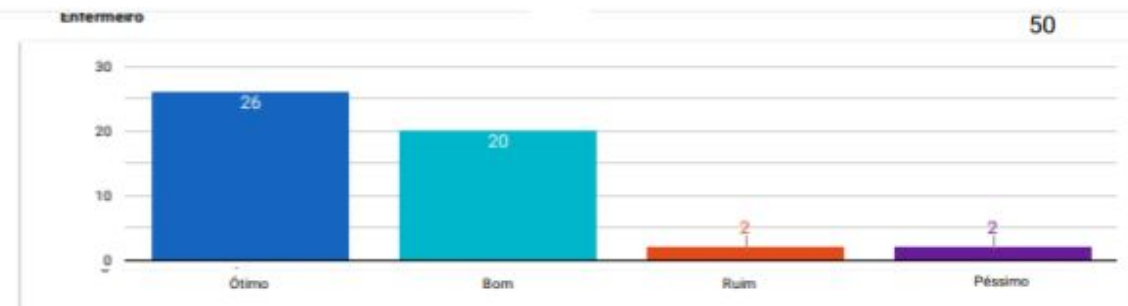
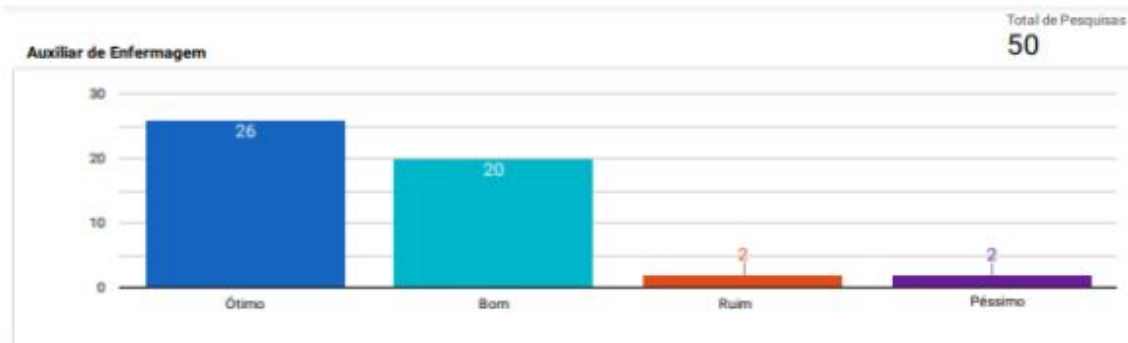
## Pesquisa de Satisfação pelo REMAMI nas duas Casas de Parto, Dezembro de 2021



Fonte: CEJAM, Dezembro de 2021

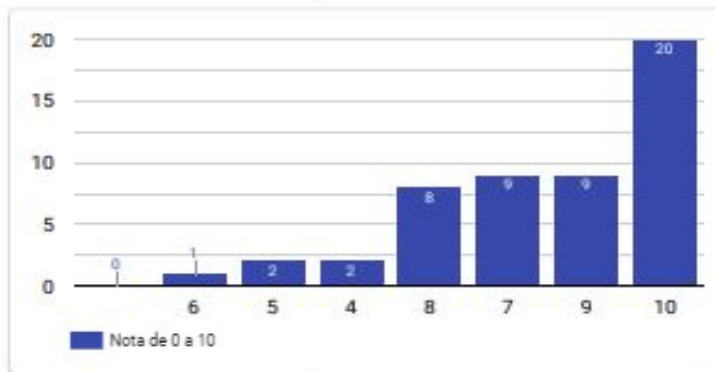
# Pesquisa de Satisfação pelo REMAMI nas duas Casas de Parto, Dezembro de 2021

## Pré Natal

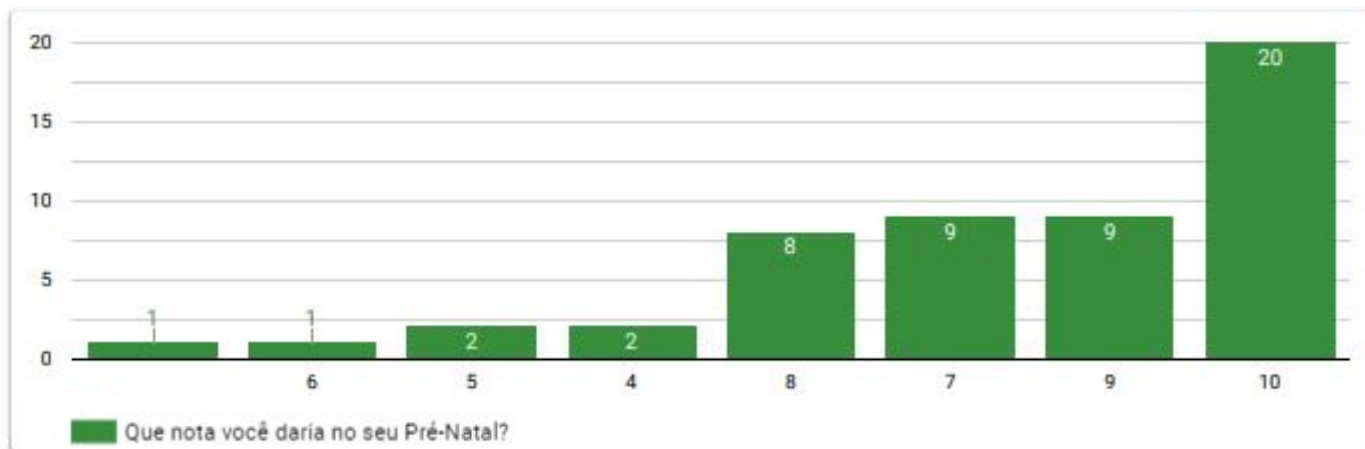


## Pesquisa de Satisfação pelo REMAMI nas duas Casas de Parto, Dezembro de 2021

Você indicaria essa casa de Parto? Que nota você daria para essa casa de parto?



Que Nota daria para o seu Pré Natal?





# Capacitação, Dezembro de 2021

**Tabela 1 - Capacitação, Dezembro de 2021**

Tema da Capacitação:	Público alvo	Colaboradores ativos no mês	Participantes:	Informações dos treinamentos:	Objetivo:
Habilidade de comunicação nas entrevistas	Auxiliar de Enfermagem	57	47	Presencial: Escola cejam Data: 14/12 e 16/12	Sensibilizar os participantes quanto a importância da qualidade no atendimento, para entrevistar de uma maneira eficiente.

Fonte: CEJAM, Dezembro de 2021

# Consultas agendadas para mulheres internadas pós aborto, Dezembro de 2021



Obs: Demais hospitais não informados

Fonte: CEJAM, Dezembro de 2021

# Consolidados das gestantes patológicas, Dezembro de 2021

**Tabela 2 - Consolidados das gestantes patológicas, Dezembro de 2021**

Hospital	Média de dias de internação	Total de internações	Consultas Agendada	Diagnóstico da internação						
				Hiperêmese	Hipertensão Arterial na Gestação	Mellitus na Gestação	Outros	Oligodrâmino	Rotura prematura de membranas no pré-termo	Trabalho de Parto Prematuro
Hospital Grajaú	5	2	2	1			1			
Hospital Interlagos	4	7	7			3	4			
Hospital M Boi Mirim	5	19	16		4	2	7	1		5
Hospital Municipal J. Sarah - Mario Degni	4	2	2		2					
Hospital Pedreira	4	26	25		3	4	14		2	3
Hospital São Mateus	8	4	4	1			3			
Hospital Vila Alpina	3	20	19		2	7	10			1
<b>Total</b>	<b>4</b>	<b>80</b>	<b>75</b>	<b>2</b>	<b>11</b>	<b>16</b>	<b>39</b>	<b>1</b>	<b>2</b>	<b>9</b>

Obs : Demais hospitais não informados

Fonte: CEJAM, Dezembro de 2021

## Consultas agendadas dos RNs internados, Dezembro de 2021

**Tabela 3 - Consultas agendadas dos RN's internados**

Hospital	Total de Internações	Total de agendamentos	• Baixo peso	• Distúrbio Cardíaco	• Icterícia	• Distúrbio respiratório	• Infecção	• Outros	• Prematuridade, • Outros	Total Geral
Hospital Alípio Correa Neto	6	6	2		1		1	2		6
Hospital Campo Limpo	15	15	2		5	2		6		15
Hospital Geral de Santa Marcelina	1	1							1	1
Hospital Grajaú	7	7	3		0		2	1	1	7
Hospital Ignácio Proença de Gouveia	10	10	1		2			6	1	10
Hospital Interlagos	16	16	2	1		1	1	5	6	16
Hospital Leonor Mendes de Barros	2	2	2							2
Hospital M Boi Mirim	9	9	5			2		1	1	9
Hospital Municipal J. Sarah - Mario Degni	1	1							1	1
Hospital Pedreira	18	18			2	4	1	10	1	18
Hospital São Mateus	10	10	3				2	5		10
Hospital Sapopemba	11	11	2		1	3			5	11
Hospital Vila Alpina	17	16	2		2	2	4	3	4	17
Hospital Vila Santa Catarina	15	13	4	1		5	2		3	15
<b>Total</b>	<b>138</b>	<b>135</b>	<b>26</b>	<b>4</b>	<b>12</b>	<b>22</b>	<b>15</b>	<b>33</b>	<b>26</b>	<b>138</b>

Fonte: CEJAM, Dezembro de 2021

# Total de partos por Coordenadoria Regional de Saúde, levantados através dos relatórios das entrevistas, Dezembro de 2021

Tabela 4 - Total de partos levantados através dos relatórios das entrevistas

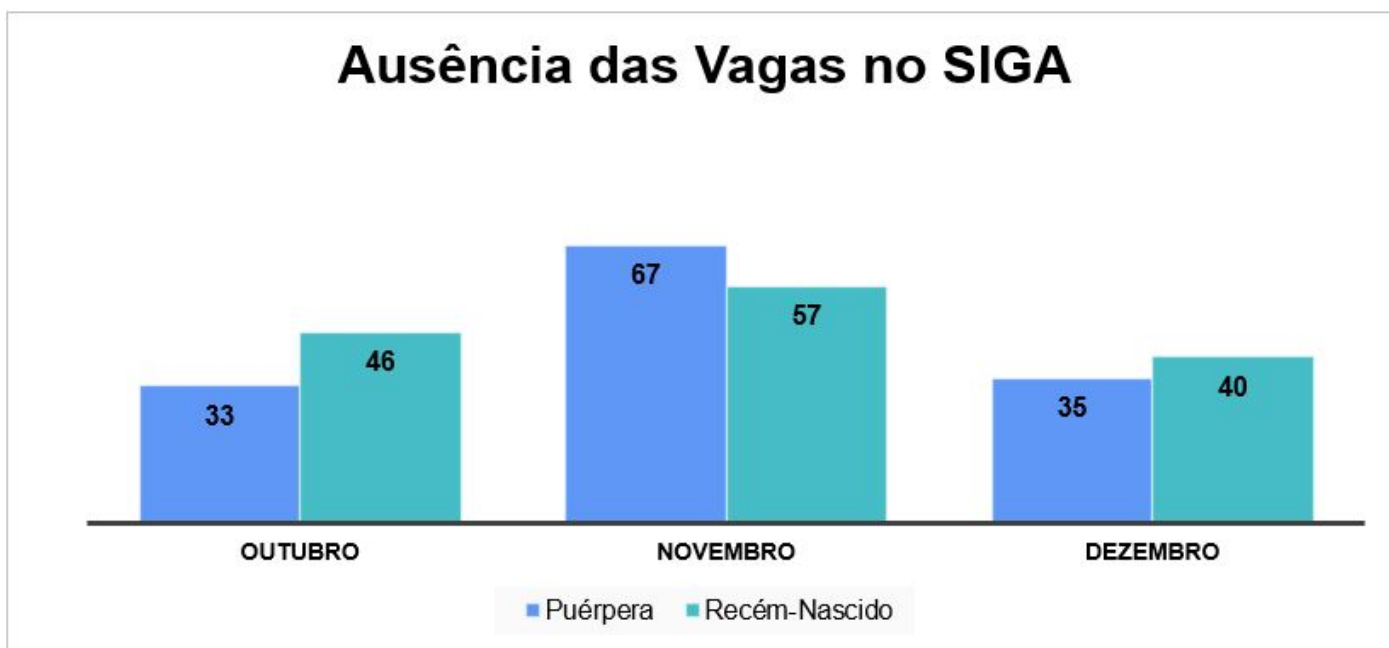
	Casa Angela	Casa de Parto Sapopemba	Hosp. Mun. Vereador José Storopoli - Vila Maria	Hospital Alípio Correa Neto	Hospital Amparo Maternal	Hospital Campo Limpo	Hospital das Clínicas	Hospital Geral de Santa Marcelina	Hospital Grajaú	Hospital Guaianazes	Hospital Ignácio Proença de Gouveia	Hospital Interlagos	Hospital Ipiranga	Hospital Leonor Mendes de Barros	Hospital M Boi Mirim	Hospital Mandaqui	Hospital Municipal J. Sarah - Mario Degni	Hospital Pedreira	Hospital Santa Marcelina Itaquera	Hospital São Luiz Gonzaga	Hospital São Mateus	Hospital Sapopemba	Hospital Servidor Publico Municipal	Hospital Taipas	Hospital Tide Setúbal	Hospital Tiradentes	Hospital Universitário Usp-SP	Hospital Vila Alpina	Hospital Vila Nova Cachoeirinha	Hospital Vila Santa Catarina	Hospital Waldomiro de Paula	Irmandade de Santa Casa de Misericórdia de São Paulo	Total
CENTRO OESTE	2				20	1		1			4	1	9	4							1		30					1	3		2	60	139
LESTE	7				14	5	68	1			2						128							4			79		4		2	9	323
NORTE	1	3	5	267	73	6	6	197	60	5	11	4	2	29	1	2	2	3	175	14	122	104	4	3	169	286	1	31	2	139	6	1733	
SUDESTE	4		138	2	47	1	4	2	2		6		1	14	1	153	2		5	199			2	211	4	1	2	1	474	10	10	1296	
SUL	3	6	16	23	89	1	2		1		98	1	174	139	2	3	1	1	19	3	5	150	5		1	8	1	127		120	30	11	1040
NÃO REALIZOU PRÉ NATAL	21			4	209	367	5		167			322	4		362		17	219		6	1		4		1	6		2	120	12	3	1852	
OUTRO MUNICÍPIO		5	3	7	42	9	4	29	1	1	2	5	3	8	8	3	33	3	10	12	1	5	6	1	9	6	5	5	11	5	8	5	255
PARTICULAR				2	20	1		3	6		1	3	2		6	5	2		9	2	1	4	2		2	4	3	4	1	2	4	89	
<b>Total</b>	<b>38</b>	<b>14</b>	<b>163</b>	<b>306</b>	<b>516</b>	<b>395</b>	<b>90</b>	<b>235</b>	<b>241</b>	<b>6</b>	<b>127</b>	<b>336</b>	<b>195</b>	<b>383</b>	<b>168</b>	<b>190</b>	<b>226</b>	<b>219</b>	<b>239</b>	<b>130</b>	<b>265</b>	<b>55</b>	<b>232</b>	<b>187</b>	<b>306</b>	<b>98</b>	<b>170</b>	<b>504</b>	<b>247</b>	<b>205</b>	<b>114</b>	<b>6795</b>	

**PARTOS FORA DAS RESPECTIVAS CRS**  
**PARTOS NAS RESPECTIVAS CRS**

Fonte: CEJAM, Dezembro de 2021



## Acompanhamento das Vagas no SIGA, Dezembro de 2021



Fonte: CEJAM, Dezembro de 2021

As ausências de vagas relatadas são após contato telefônico com a UBS e com a interlocutora

## Meio pelo qual a consulta foi agendada pelas apoiadoras, Dezembro de 2021

### PUÉRPERA

	SIGA	Telefone	E-mail	WhatsApp	Total
CENTRO	96	7	17	3	123
LESTE	1521	157	31	4	1713
NORTE	1104	142	15	26	1287
OESTE	236	36		11	283
SUDESTE	805	87	102	39	1033
SUL	1718	71	41	14	1844
<b>Total</b>	<b>5480</b>	<b>500</b>	<b>206</b>	<b>97</b>	<b>6283</b>

### RECÉM NASCIDO

	SIGA	Telefone	E-mail	WhatsApp	Total
CENTRO	91	6	14	3	114
LESTE	1418	144	34	4	1600
NORTE	988	131	11	28	1158
OESTE	214	34		6	254
SUDESTE	721	87	103	38	949
SUL	1603	78	34	14	1729
<b>Total</b>	<b>5035</b>	<b>480</b>	<b>196</b>	<b>93</b>	<b>5804</b>

# Total de inserção de DIU e Implante Contraceptivo Subdérmico, Dezembro de 2021

**Tabela 5: Total de inserção de DIU e Implante Contraceptivo Subdérmico**

MÊS INSERÇÃO	OUTUBRO		NOVEMBRO		DEZEMBRO	
	DIU	IMPLANTE	DIU	IMPLANTE	DIU	IMPLANTE
LESTE	140	20	118	17	116	8
OESTE	79	31	56	47	38	43
CENTRO	27	3	38	4	16	2
SUDESTE	193	8	242	15	233	9
SUL	260	34	272	48	235	70
NORTE	235	66	253	38	257	42
<b>Média</b>	<b>156</b>	<b>27</b>	<b>163</b>	<b>28</b>	<b>149</b>	<b>29</b>

ABAIXO DA MÉDIA GERAL  
DENTRO DA MÉDIA GERAL

Fonte: CEJAM, Dezembro de 2021



# Dados Consolidados dos indicadores de qualificação do cartão de pré natal, segundo as Coordenadorias, Dezembro de 2021

**Tabela 7 - Dados consolidados do cartão pré-natal**

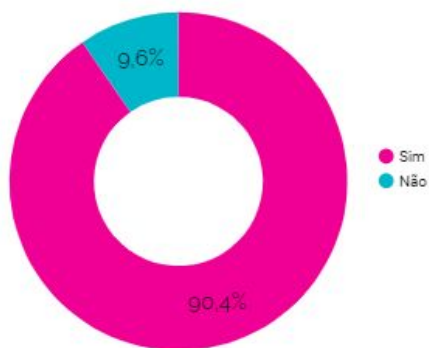
COORDENADORIAS	TOTAL DE CPN AVALIADOS		IDENTIFICAÇÃO DAS UBS NO CARTÃO PRÉ NATAL		IDENTIFICAÇÃO DA MATERNIDADE DE REFERÊNCIA NO CARTÃO DE PRÉ-NATAL		IDENTIFICAÇÃO DOS DADOS OBSTÉTRICOS NO CPN		REGISTRO DE 7 CONSULTAS OU MAIS NO CPN		REGISTRO DO NOME DO MÉDICO E ENFERMEIRO PRENATALISTA NO CPN		REGISTRO DOS DADOS DA PUÉRPERA NO CPN		REGISTRO DA AVALIAÇÃO ODONTOLÓGICA NO CPN		Registro dos exames do 1º trimestre, 2º trimestre, 3º trimestre no CPN		REGISTRO DO TESTE RÁPIDO	
	Nº	Sim	%	Sim	%	Sim	%	Sim	%	Sim	%	Sim	%	Sim	%	Sim	%	Sim	%	
CENTRO	139	53	38,1%	39	28,1%	98	70,5%	105	75,5%	35	25,2%	69	49,6%	2	1,4%	69	49,6%	128	92,1%	
LESTE	1733	1119	64,6%	782	45,1%	1381	79,7%	1423	82,1%	792	45,7%	1296	74,8%	119	6,9%	1187	68,5%	1625	93,8%	
NORTE	1296	865	66,7%	624	48,1%	1031	79,6%	1039	80,2%	606	46,8%	962	74,2%	49	3,8%	681	52,5%	1199	92,5%	
OESTE	323	232	71,8%	186	57,6%	260	80,5%	249	77,1%	207	64,1%	227	70,3%	38	11,8%	171	52,9%	223	69,0%	
SUDESTE	1040	610	58,7%	547	52,6%	890	85,6%	790	76,0%	375	36,1%	795	76,4%	23	2,2%	583	56,1%	932	89,6%	
SUL	1852	1263	68,2%	1068	57,7%	1554	83,9%	1467	79,2%	832	44,9%	1506	81,3%	107	5,8%	1152	62,2%	1682	90,8%	
Total Geral	6795	4295	61,4%	3358	48,2%	5480	80,0%	5284	78,3%	2984	43,8%	5075	71,1%	351	5,3%	4016	57,0%	6050	88,0%	

ABAIXO DA MÉDIA GERAL  
DENTRO DA MÉDIA GERAL

Fonte: CEJAM, Dezembro de 2021

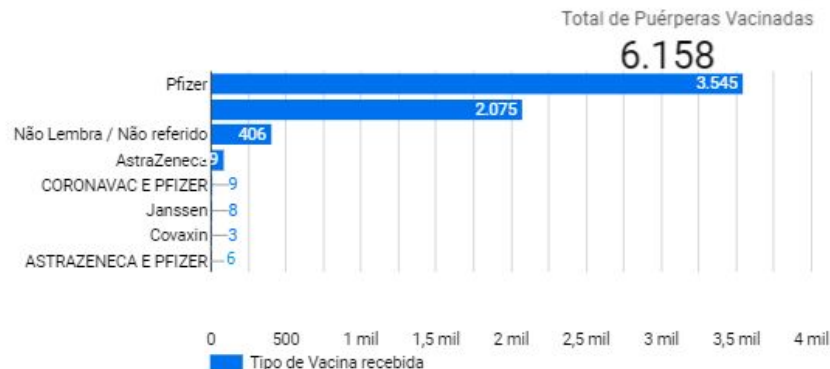
# Acompanhamento de puérperas vacinadas contra COVID-19, levantados através dos relatórios das entrevistas, Dezembro de 2021

## Puérpera foi vacinada contra o Covid 19 ?



Total de Entrevistas  
6.814

## Tipo da vacina recebida



Total de Puérperas Vacinadas  
6.158

Fonte: CEJAM, Dezembro de 2021

## Conclusões das ações, Dezembro de 2021

- Identificado 320 (4,59%) puérperas de outro município.
- Capacitadas de 57 Apoiadores 52 já realizaram o Curso de Manejo e Promoção ao Aleitamento Materno - 20 horas Conforme Iniciativa Hospital Amigo da Criança - IHAC.
- Observado um aumento de ausência de vagas no SIGA para agendamentos de puérperas e RN, conforme slide Acompanhamento das Vagas no SIGA.
- Em teste, projeto piloto Busca Ativa Hospitalar - Hospital e Maternidade Interlagos (BAH - HMI). No mês de Dezembro foram monitorada 69 gestantes com 40 semanas ou mais, representando 85,19% dos monitoramento encaminhados pelo HMI para realização do (BAH)

## Reuniões Relevantes, Dezembro de 2021

## Considerações Finais

Verificado necessidades de:

- Melhorias no registro do cartão de pré-natal, conforme quadro anterior por Coordenadoria com os indicadores abaixo da média.
- Melhorar a oferta de vagas no SIGA, para consultas de puérperas e de RNs.



# CEJAM

[cejam.org.br](http://cejam.org.br)



cejamoficial