Relatório de Atividades

Convênio nº 00655/2020 - Santos

Hospital Guilherme Álvaro

Unidade de Terapia Intensiva Pediátrica

Secretaria da Saúde

2020

GOVERNO DO ESTADO DE SÃO PAULO

GOVERNADOR
João Doria

SECRETÁRIO DE SAÚDE
Jean Carlo Gorinchteyn

CENTRO DE ESTUDOS E PESQUISA "DR. JOÃO AMORIM"

CEJAM

GERENTE DESENVOLVIMENTO INSTITUCIONAL
Mário Santoro Júnior

GERENTE MÉDICO
Silvio Possa

GERENTE TÉCNICO REGIONAL
Caroline Carapiá Ribas Lisboa

COORDENADORA ASSISTENCIAL
Thalita Ruiz Lemos Rocha

SUMÁRIO

1. APRESENTAÇÃO **6**
1.2 Sobre o CEJAM 6
1.2 Serviço de Terapia Intensiva Pediátrica 7
2. ESTRUTURA DE MONITORAMENTO DAS ATIVIDADES **7**
3. AVALIAÇÃO E ACOMPANHAMENTO DOS SERVIÇOS DE SAÚDE **8**
4. FORÇA DE TRABALHO **8**
4.1 Dimensionamento Geral 8
4.2 Relação nominal de Profissionais 8
4.3 Indicadores de Gestão de Pessoas 10
4.3.1 Absenteísmo 10
4.3.2 Turnover 10
4.3.3 Comunicação de Acidente de Trabalho (CAT) 11
4.4 Escala do Corpo Clínico 11
4.4.1 Escala Fisioterapia 11
4.4.2 Escala Médica 12
5. VOLUME DE ATIVIDADE ESPERADA X DADOS DE PRODUÇÃO **14**
5.1 Indicadores Contratuais 14
5.1.1 Número de saídas 14
5.1.2 Taxa de Ocupação 14
5.1.3 Média de permanência (em dias) 15
5.1.4 Taxa de mortalidade 15
5.1.5 Taxa de reinternação em 24 horas 16
5.1.6 Taxa de utilização de Ventilação Mecânica (VM) 16
5.1.7 Densidade de Incidência de Pneumonia Associada à Ventilação Mecânica (VM) 16
5.1.8 Taxa de utilização de cateter venoso central (CVC) 17
5.1.9 Incidência de perda de cateter central 17
5.1.10 Incidência de perda de cateter central de inserção periférica 17

5.1.11 Densidade de Incidência de Infecção Primária da Corrente Sanguínea (IPCS) relacionada ao Acesso Vascular Central 18

5.1.12 Densidade de Incidência de Infecções do Trato Urinário relacionada a cateter vesical 18

5.1.13 Incidência de extubação acidental 19

5.1.14 Incidência de saída não planejada de sonda oro/nasogastroenteral 19

5.1.15 Incidência de flebite 20

5.1.16 Índice de úlcera por pressão 20

6.1.17 Incidência de Erro/ Quase erro de medicação 20

5.1.18 Incidência de queda de paciente 21

5.1.19 Adesão às metas de Identificação do Paciente 21

5.1.20 Taxa de adesão ao protocolo de HM-5 momentos 22

5.1.21 Número de reclamação na ouvidoria 22

5.2 Indicadores Assistenciais 22

5.2.1 Admissões e saídas por dia 22

5.2.2 Admissões por CID 23

5.2.3 Saídas por tipo 23

5.2.4 SADT Hospitalar 23

5.2.5 Antibioticoterapia 24

5.2.6 Serviço de Controle de Infecção Hospitalar (SCIH) 25

5.2.7 Dispositivos 25

5.2.8 Culturas e Anatomopatológico 26

5.3 Indicadores de Fisioterapia 26

5.3.1 Atendimento Fisioterapêutico 26

5.3.2 Assistência Ventilatória 26

5.3.3 Ocorrências em Fisioterapia 27

6. PROCESSOS DE APOIO TÉCNICO E ADMINISTRATIVOS 27

6.1 Gestão de Materiais e Equipamentos 27

6.2 Gestão da Qualidade 28

6.2.1 Monitoramento dos riscos à segurança dos pacientes, visitantes e colaboradores. 28

6.2.2 Protocolos 28

7. SERVIÇO DE ATENÇÃO AO USUÁRIO 29

7.1 Avaliação do Atendimento 29

7.2 Avaliação do Serviço 30

7.3 Manifestações 30

8. TREINAMENTOS E CAPACITAÇÕES 31

1. APRESENTAÇÃO

1.2 Sobre o CEJAM

O Centro de Estudos e Pesquisas "Dr. João Amorim" - CEJAM é uma entidade sem fins lucrativos fundada em 20 de maio de 1991 por um grupo de médicos, advogados e profissionais de saúde do Hospital Pérola Byington - Centro de Referência da Saúde da Mulher e de Nutrição, Alimentação e Desenvolvimento Infantil – CRSMNADI para dar apoio àquela Instituição.

Seu nome é uma homenagem ao Dr. João Amorim, médico obstetra, um dos seus fundadores e 1º Diretor Clínico do Hospital Pérola Byington, com ampla experiência na administração em saúde.

Com o lema "Prevenir é Viver com Qualidade", é qualificado como Organização Social (OSS) em vários municípios com reconhecida experiência na gestão de serviços de saúde, atuando por meio de contratos de gestão e convênios em parceria com o Poder Público.

Atualmente, o CEJAM conta com mais de 80 serviços e programas de saúde nos municípios de São Paulo, Mogi das Cruzes, Rio de Janeiro, Embu das Artes, Cajamar e Campinas, sendo uma Instituição de excelência no apoio ao Sistema Único de Saúde (SUS).

Visão

"Ser a melhor instituição nacional na gestão de saúde populacional"

Missão

"Ser instrumento transformador da vida das pessoas por meio de ações de promoção, prevenção e assistência à saúde"

Valores

- Valorizamos a vida
- Estimulamos a cidadania
- Somos éticos
- Trabalhamos com transparência

- Agimos com responsabilidade social
- Somos inovadores
- Qualificamos a gestão

Pilares Estratégicos

- Atenção Primária à Saúde
- Sinergia da Rede de Serviços
- Equipe Multidisciplinar
- Tecnologia da Informação
- Geração e Disseminação de Conhecimento

1.2 Serviço de Terapia Intensiva Pediátrica

A Unidade de Terapia Intensiva Pediátrica do Hospital Guilherme Álvaro (HGA) é referência na internação de crianças na região do Vale do Ribeira e Baixada Santista contemplada por 10 leitos, estruturados com camas e berços, monitores multiparamétricos, e ventilador mecânico, com oferta de assistência Médica e de Enfermagem e Fisioterapia. Dos 10 leitos oferecidos à população, 3 são exclusivos para crianças com suspeita ou confirmadas com o novo coronavírus (COVID-19).

Contingenciamento COVID-19

Como estratégia de enfrentamento à pandemia causada pelo novo coronavírus, a UTI Pediátrica do HGA direcionou, desde junho/2020, três leitos exclusivos para o atendimento de crianças com suspeita ou confirmadas com COVID-19, além de ministrar capacitação aos colaboradores para realização correta de paramentação e desparamentação. Também foi estabelecido um fluxo de pedido de vagas através de um sistema hospitalar denominado Núcleo Interno de Regulação (NIR) disponibilizado pelo próprio hospital que após receber contato via CROSS passa as informações ao plantonista/diarista responsável pelo plantão.

2. ESTRUTURA DE MONITORAMENTO DAS ATIVIDADES

Todas as atividades realizadas na UTI Pediátrica são monitoradas por sistema de informática e planilhas em excel para consolidação dos dados. Todos os profissionais são cadastrados no CNES, o que permite o faturamento por procedimento e profissional. Está sendo cotado a compra de um sistema de gestão referência para as UTIS, que realiza

benchmarking com as demais do país tanto público quanto privado em relação aos indicadores assistenciais.

3. AVALIAÇÃO E ACOMPANHAMENTO DOS SERVIÇOS DE SAÚDE

O relatório apresenta as atividades desenvolvidas na UTI Pediátrica, no período de **01 a 31 de Julho/2020.**

4. FORÇA DE TRABALHO

No período avaliado, a força de trabalho foi composta de 50 colaboradores, sendo: 27 contratados por processo seletivo (CLT) e 23 por contratação de Pessoa Jurídica (PJ). Esta força de trabalho é representada por 62% de nível superior e 38% de nível técnico.

4.1 Dimensionamento Geral

Categoria	Cargo	Previsto	Efetivo
Administrativo	Assistente Administrativo	1	1
	Coordenador Assistencial	1	1
Enfermagem	Coordenador de Enfermagem	1	1
	Enfermeiro	4	4
	Enfermeiro Folguista/Diarista	1	1
	Técnico de Enfermagem	20	19
Fisioterapeuta	Coordenador	1	1
	Plantonista	9	9
Fonoaudiólogo	Fonoaudiólogo	1	0
Médico	Coordenador	1	1
	Diarista	2	2
	Plantonista	10	10
Total		**52**	**50**

4.2 Relação nominal de Profissionais

❑ CEJAM	
Cargo	**Nome do Colaborador**
Assistente Administrativo	01. Claudia De Oliveira Zamudio

Coordenador Assistencial	01. Thalita Ruiz Lemos da Rocha
Coordenador de Enfermagem	01. Suzana de Freitas Ferreira
Enfermeiro	01. Noeli dos Reis Xavier de Oliveira 02. Gabrielle Santos Pinto Gomes 03. Tassia Lais Dos Santos 04. Vanessa Aparecida Dos Santos Oliveira 05. Juliana Nascimento Leite
Fonoaudiólogo	01. Vaga em Aberto.
Técnico de Enfermagem	01. Aline Cristina Da Silva 02. Aline Santos Da Silva 03. Ana Carolina Nascimento Cabral 04. Ana Paula Do Vale Ferreira 05. Cely Janaina Paes 06. Clenilda Batista De Souza 07. Debora Paula Costa Garcia 08. Debora San Severino Silva 09. Elaine Da Silva Pires 10. Eraldo De Brito Silva 11. Adriana Marques Cesar 12. Josiane Pereira Dos Santos 13. Lidiane Melo Santos De Oliveira 14. Luciene Regina Correa Sacavem 15. Marcela Silva Rebolo Farias Gomes 16. Pamela Da Silva Nobrega 17. Patricia Alvina Do Amaral 18. Tarcila Carla Barros De Morais 19. Thais Merline

❑ PJ Médico		
Cargo	**CRM**	**Nome**
Coordenador Médico	153.526	01. Carlos Gustavo de Almeida
Médico Diarista	104.450 70.672	01. Fabia Becker Pasquini Sugahara 02. Fernando Pereira De Sá
Médico Plantonista	102.243 179.653 145.027 163.716 152.627 132.870 143.508 165.375 78.981 161.288	01. Francisco Erivaldo Façanha 02. Carlos Roberto Da Silva 03. Juliana F. França Oliveira 04. Marcela Paulino 05. Márcia Tavares Da Costa 06. Renata Medeiros De Oliveira Reis 07. Soraya Saliba Marotta 08. Clara Régia de Souza 09. Cláudia Renata de Freitas 10. Fernanda Soller

❑ PJ Fisioterapia		
Cargo	**CREFITO**	**Nome**
Coordenadora de Fisioterapia	168817-F	1. Thaís de Andrade Firmino

Fisioterapeuta	128881-F 116409-F 125940-F 117943-F 140865-F 93579-F 226583-F 153697-F	1. Aluska de Almeida Fernandes 2. Alexsandra dos Santos Costa 3. Caroline Santos do Carmo 4. Gracielly da Silva Ribeiro 5. Keiti Amâncio Perão 6. Ligia Cunha Meireles 7. Sabryne Silva Lemos 8. Viviane Rezende de Santana Santos

4.3 Indicadores de Gestão de Pessoas

4.3.1 Absenteísmo

Mediante o quadro de 27 (vinte e sete) colaboradores CLT, nove faltas foram identificadas durante o período do mês de referência, sendo todas classificadas como faltas justificadas por meio de atestados médicos. Dessas, cinco correspondem a equipe técnica de enfermagem e quatro correspondem a equipe de enfermagem.

O gráfico a seguir demonstra a taxa de absenteísmo por cargo no período de 01 à 31 de Julho de 2020.

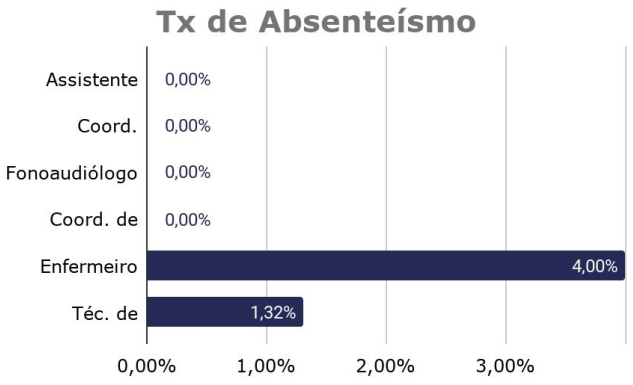

4.3.2 Turnover

Durante o mês Julho/20, no que se refere aos critérios estabelecidos pela modalidade contratual por prazo determinado, não ocorreram nenhum processo demissional e admissional, ficando somente uma vaga em aberto de técnico de enfermagem noturno ímpar, onde foi realizado processo seletivo no mês de Julho para admissão em agosto/2020.

Informamos que o quadro de colaboradores previstos em plano de trabalho está incompleto, visto que temos 27 (vinte e sete) funcionários efetivamente contratados, com déficit de um técnico de enfermagem e um fonoaudiólogo. Devido à particularidade em

experiência em UTI Pediátrica e momento de defasagem deste tipo de contratação pela a pandemia de COVID-19, continuamos em busca desse perfil profissional pelos processos seletivos já realizados julho/2020 onde foi completada a vaga de técnico de enfermagem, mas para fonoaudiólogo ainda permanece em aberto com novo processo já agendado para Agosto/2020.

4.3.3 Comunicação de Acidente de Trabalho (CAT)

No mês de Julho/2020 não tivemos nenhum registro de acidente de trabalho.

4.4 Escala do Corpo Clínico

4.4.1 Escala Fisioterapia

Escala Prestação de Contas - 01 a 31 de Julho de 2020						
Data	Turno	DS	Crefito	Profissional	Entrada	Saída
01/07/2020	Diurno	Quarta	125940-F	Caroline Santos do Carmo	07:00h	19:00h
01/07/2020	Noturno	Quarta	153697-F	Viviane Rezende de Santana Santos	19:00h	07:00h
02/07/2020	Diurno	Quinta	185918-F	Érica de Souza Silva	07:00h	19:00h
02/07/2020	Noturno	Quinta	226583-F	Sabryne Silva Lemos	19:00h	07:00h
03/07/2020	Diurno	Sexta	181219-F	Amanda Santana Lima	07:00h	19:00h
03/07/2020	Noturno	Sexta	128881-F	Aluska de Almeida Fernandes	19:00h	07:00h
04/07/2020	Diurno	Sábado	125940-F	Caroline Santos do Carmo	07:00h	19:00h
04/07/2020	Noturno	Sábado	153697-F	Viviane Rezende de Santana Santos	19:00h	07:00h
05/07/2020	Diurno	Domingo	185918-F	Érica de Souza Silva	07:00h	19:00h
05/07/2020	Noturno	Domingo	226583-F	Sabryne Silva Lemos	19:00h	07:00h
06/07/2020	Diurno	Segunda	153697-F	Viviane Rezende de Santana Santos	07:00h	19:00h
06/07/2020	Noturno	Segunda	128881-F	Aluska de Almeida Fernandes	19:00h	07:00h
07/07/2020	Diurno	Terça	125940-F	Caroline Santos do Carmo	07:00h	19:00h
07/07/2020	Noturno	Terça	153697-F	Viviane Rezende de Santana Santos	19:00h	07:00h
08/07/2020	Diurno	Quarta	140865-F	Keiti Amâncio Perão	07:00h	19:00h
08/07/2020	Noturno	Quarta	226583-F	Sabryne Silva Lemos	19:00h	07:00h
09/07/2020	Diurno	Quinta	181219-F	Amanda Santana Lima	07:00h	19:00h
09/07/2020	Noturno	Quinta	128881-F	Aluska de Almeida Fernandes	19:00h	07:00h
10/07/2020	Diurno	Sexta	125940-F	Caroline Santos do Carmo	07:00h	19:00h
10/07/2020	Noturno	Sexta	153697-F	Viviane Rezende de Santana Santos	19:00h	07:00h
11/07/2020	Diurno	Sábado	185918-F	Érica de Souza Silva	07:00h	19:00h
11/07/2020	Noturno	Sábado	226583-F	Sabryne Silva Lemos	19:00h	07:00h
12/07/2020	Diurno	Domingo	181219-F	Amanda Santana Lima	07:00h	19:00h
12/07/2020	Noturno	Domingo	128881-F	Aluska de Almeida Fernandes	19:00h	07:00h
13/07/2020	Diurno	Segunda	125940-F	Caroline Santos do Carmo	07:00h	19:00h
13/07/2020	Noturno	Segunda	153697-F	Viviane Rezende de Santana Santos	19:00h	07:00h
14/07/2020	Diurno	Terça	185918-F	Érica de Souza Silva	07:00h	19:00h
14/07/2020	Noturno	Terça	226583-F	Sabryne Silva Lemos	19:00h	07:00h
15/07/2020	Diurno	Quarta	181219-F	Amanda Santana Lima	07:00h	19:00h
15/07/2020	Noturno	Quarta	128881-F	Aluska de Almeida Fernandes	19:00h	07:00h
16/07/2020	Diurno	Quinta	125940-F	Caroline Santos do Carmo	07:00h	19:00h
16/07/2020	Noturno	Quinta	153697-F	Viviane Rezende de Santana Santos	19:00h	07:00h

17/07/2020	Diurno	Sexta	140865-F	Keiti Amâncio Perão	07:00h	19:00h
17/07/2020	Noturno	Sexta	226583-F	Sabryne Silva Lemos	19:00h	07:00h
18/07/2020	Diurno	Sábado	181219-F	Amanda Santana Lima	07:00h	19:00h
18/07/2020	Noturno	Sábado	128881-F	Aluska de Almeida Fernandes	19:00h	07:00h
19/07/2020	Diurno	Domingo	125940-F	Caroline Santos do Carmo	07:00h	19:00h
19/07/2020	Diurno	Domingo	153697-F	Viviane Rezende de Santana Santos	19:00h	07:00h
20/07/2020	Diurno	Segunda	185918-F	Érica de Souza Silva	07:00h	19:00h
20/07/2020	Noturno	Segunda	226583-F	Sabryne Silva Lemos	19:00h	07:00h
21/07/2020	Diurno	Terça	153697-F	Viviane Rezende de Santana Santos	07:00h	19:00h
21/07/2020	Noturno	Terça	128881-F	Aluska de Almeida Fernandes	19:00h	07:00h
22/07/2020	Diurno	Quarta	125940-F	Caroline Santos do Carmo	07:00h	19:00h
22/07/2020	Noturno	Quarta	153697-F	Viviane Rezende de Santana Santos	19:00h	07:00h
23/07/2020	Diurno	Quinta	185918-F	Érica de Souza Silva	07:00h	19:00h
23/07/2020	Noturno	Quinta	226583-F	Sabryne Silva Lemos	19:00h	07:00h
24/07/2020	Diurno	Sexta	181219-F	Amanda Santana Lima	07:00h	19:00h
24/07/2020	Noturno	Sexta	128881-F	Aluska de Almeida Fernandes	19:00h	07:00h
25/07/2020	Diurno	Sábado	140865-F	Keiti Amâncio Perão	07:00h	19:00h
25/07/2020	Noturno	Sábado	153697-F	Viviane Rezende de Santana Santos	19:00h	07:00h
26/07/2020	Diurno	Domingo	185918-F	Érica de Souza Silva	07:00h	19:00h
26/07/2020	Noturno	Domingo	226583-F	Sabryne Silva Lemos	19:00h	07:00h
27/07/2020	Diurno	Segunda	181219-F	Amanda Santana Lima	07:00h	19:00h
27/07/2020	Noturno	Segunda	128881-F	Aluska de Almeida Fernandes	19:00h	07:00h
28/07/2020	Diurno	Terça	125940-F	Caroline Santos do Carmo	07:00h	19:00h
28/07/2020	Noturno	Terça	153697-F	Viviane Rezende de Santana Santos	19:00h	07:00h
29/07/2020	Diurno	Quarta	185918-F	Érica de Souza Silva	07:00h	19:00h
29/07/2020	Noturno	Quarta	226583-F	Sabryne Silva Lemos	19:00h	07:00h
30/07/2020	Diurno	Quinta	181219-F	Amanda Santana Lima	07:00h	19:00h
30/07/2020	Noturno	Quinta	128881-F	Aluska de Almeida Fernandes	19:00h	07:00h
31/07/2020	Diurno	Sexta	125940-F	Caroline Santos do Carmo	07:00h	19:00h
31/07/2020	Noturno	Sexta	153697-F	Viviane Rezende de Santana Santos	19:00h	07:00h

4.4.2 Escala Médica

Escala Prestação de Contas - 01 a 31 de Julho de 2020						
Data	Turno	DS	CRM	Profissional	Entrada	Saída
01/07/2020	Diurno	Quarta	145027	Juliana F. França Oliveira	07:00h	19:00h
01/07/2020	Noturno	Quarta	104450	Fábia Becker Pasquini Sugahara	19:00h	07:00h
02/07/2020	Diurno	Quinta	143508	Soraya Saliba Marotta	07:00h	19:00h
02/07/2020	Noturno	Quinta	179655	Carlos Roberto Da Silva	19:00h	07:00h
03/07/2020	Diurno	Sexta	152627	Marcia Tavares Da Costa	07:00h	19:00h
03/07/2020	Noturno	Sexta	70672	Fernando Pereira De Sá	19:00h	07:00h
04/07/2020	Diurno	Sábado	132870	Renata M. De Oliveira Reis	07:00h	19:00h
04/07/2020	Noturno	Sábado	132870	Renata M. De Oliveira Reis	19:00h	07:00h
05/07/2020	Diurno	Domingo	152627	Marcia Tavares Da Costa	07:00h	19:00h
05/07/2020	Noturno	Domingo	153526	Carlos Gustavo De Almeida	19:00h	07:00h
06/07/2020	Diurno	Segunda	163716	Marcela Paulino	07:00h	13:00h
06/07/2020	Diurno	Segunda	70672	Fernando Pereira De Sá	13:00h	19:00h
06/07/2020	Noturno	Segunda	165375	Clara Regia De Sousa Rosa	19:00h	07:00h
07/07/2020	Diurno	Terça	179655	Carlos Roberto Da Silva	07:00h	19:00h
07/07/2020	Noturno	Terça	179655	Carlos Roberto Da Silva	19:00h	07:00h
08/07/2020	Diurno	Quarta	145027	Juliana F. França Oliveira	07:00h	19:00h

08/07/2020	Noturno	Quarta	78981	Claudia Renata De F. Carneiro	19:00h	07:00h
09/07/2020	Diurno	Quinta	163716	Marcela Paulino	07:00h	19:00h
09/07/2020	Noturno	Quinta	152627	Marcia Tavares Da Costa	19:00h	07:00h
10/07/2020	Diurno	Sexta	161288	Fernanda Paula Martis Soler	07:00h	19:00h
10/07/2020	Noturno	Sexta	143508	Soraya Saliba Marotta	19:00h	07:00h
11/07/2020	Diurno	Sábado	152627	Marcia Tavares Da Costa	07:00h	19:00h
11/07/2020	Noturno	Sábado	104450	Fábia Becker Pasquini Sugahara	19:00h	07:00h
12/07/2020	Diurno	Domingo	179655	Carlos Roberto Da Silva	07:00h	19:00h
12/07/2020	Noturno	Domingo	179655	Carlos Roberto Da Silva	19:00h	07:00h
13/07/2020	Diurno	Segunda	152627	Marcia Tavares Da Costa	07:00h	19:00h
13/07/2020	Noturno	Segunda	165375	Clara Regia De Sousa Rosa	19:00h	07:00h
14/07/2020	Diurno	Terça	179655	Carlos Roberto Da Silva	07:00h	19:00h
14/07/2020	Noturno	Terça	179655	Carlos Roberto Da Silva	19:00h	07:00h
15/07/2020	Diurno	Quarta	145027	Juliana F. França Oliveira	07:00h	19:00h
15/07/2020	Noturno	Quarta	78981	Claudia Renata De F. Carneiro	19:00h	07:00h
16/07/2020	Diurno	Quinta	143508	Soraya Saliba Marotta	07:00h	19:00h
16/07/2020	Noturno	Quinta	179655	Carlos Roberto Da Silva	19:00h	07:00h
17/07/2020	Diurno	Sexta	152627	Marcia Tavares Da Costa	07:00h	19:00h
17/07/2020	Noturno	Sexta	145027	Juliana F. França Oliveira	19:00h	07:00h
18/07/2020	Diurno	Sábado	132870	Renata M. De Oliveira Reis	07:00h	19:00h
18/07/2020	Noturno	Sábado	132870	Renata M. De Oliveira Reis	19:00h	07:00h
19/07/2020	Diurno	Domingo	152627	Marcia Tavares Da Costa	07:00h	19:00h
19/07/2020	Diurno	Domingo	153526	Carlos Gustavo De Almeida	19:00h	07:00h
20/07/2020	Diurno	Segunda	163716	Marcela Paulino	07:00h	13:00h
20/07/2020	Diurno	Segunda	70672	Fernando Pereira De Sá	13:00h	19:00h
20/07/2020	Noturno	Segunda	165375	Clara Regia De Sousa Rosa	19:00h	07:00h
21/07/2020	Diurno	Terça	179655	Carlos Roberto Da Silva	07:00h	19:00h
21/07/2020	Noturno	Terça	179655	Carlos Roberto Da Silva	19:00h	07:00h
22/07/2020	Diurno	Quarta	145027	Juliana F. França Oliveira	07:00h	19:00h
22/07/2020	Noturno	Quarta	78981	Claudia Renata De F. Carneiro	19:00h	07:00h
23/07/2020	Diurno	Quinta	163716	Marcela Paulino	07:00h	13:00h
23/07/2020	Diurno	Quinta	152627	Marcia Tavares Da Costa	13:00h	19:00h
23/07/2020	Noturno	Quinta	153526	Carlos Gustavo De Almeida	19:00h	07:00h
24/07/2020	Diurno	Sexta	165375	Clara Regia De Sousa Rosa	07:00h	19:00h
24/07/2020	Noturno	Sexta	165375	Clara Regia De Sousa Rosa	19:00h	07:00h
25/07/2020	Diurno	Sábado	78981	Claudia Renata De F. Carneiro	07:00h	19:00h
26/07/2020	Diurno	Domingo	179655	Carlos Roberto Da Silva	07:00h	19:00h
26/07/2020	Noturno	Domingo	179655	Carlos Roberto Da Silva	19:00h	07:00h
27/07/2020	Diurno	Segunda	152627	Marcia Tavares Da Costa	07:00h	19:00h
27/07/2020	Noturno	Segunda	165375	Clara Regia De Sousa Rosa	19:00h	07:00h
28/07/2020	Diurno	Terça	179655	Carlos Roberto Da Silva	07:00h	19:00h
28/07/2020	Noturno	Terça	179655	Carlos Roberto Da Silva	19:00h	07:00h
29/07/2020	Diurno	Quarta	145027	Juliana F. França Oliveira	07:00h	19:00h
29/07/2020	Noturno	Quarta	205301	Bruno Iwazaki	19:00h	07:00h
30/07/2020	Diurno	Quinta	143508	Soraya Saliba Marotta	07:00h	19:00h
30/07/2020	Noturno	Quinta	179655	Carlos Roberto Da Silva	19:00h	07:00h
31/07/2020	Diurno	Sexta	152627	Marcia Tavares Da Costa	07:00h	19:00h
31/07/2020	Noturno	Sexta	102243	Francisco Erivaldo F. B. Junior	19:00h	07:00h

5. VOLUME DE ATIVIDADE ESPERADA X DADOS DE PRODUÇÃO

Os indicadores em terapia intensiva são fundamentais para o planejamento e avaliação da unidade, pois estão relacionados à qualidade da assistência oferecida aos pacientes e por medirem aspectos relacionados à efetividade da gestão e ao seu desempenho.

Nesse sentido, os dados apresentados a seguir retratam as atividades realizadas na UTI Pediátrica do HGA que ocorreram no mês **Julho de 2020**, agrupado pelos indicadores contratuais, assistenciais e de fisioterapia. Em complemento, para melhor avaliação dos indicadores, encaminhamos planilha de produtividade **(Anexo I)** contendo números absolutos utilizados para a confecção do relatório.

5.1 Indicadores Contratuais

5.1.1 Número de saídas

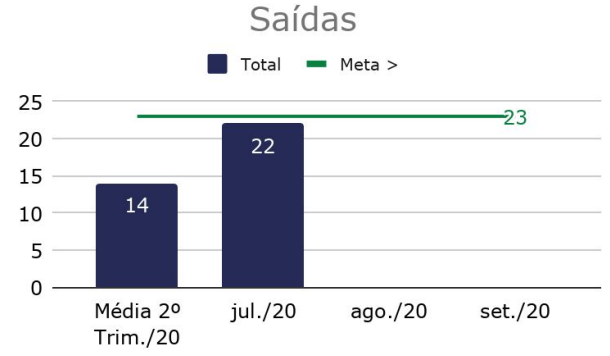

Análise crítica: Das 22 saídas que tivemos no mês de jul./20, 19 foram de transferência interna para enfermaria pediátrica, 01 alta direto para casa e 02 transferências externas, sendo 01 para Hospital dos Estivadores (origem vinda somente para avaliação cirurgia pediátrica) e outra para Santa Casa de Santos (referência cabeça e pescoço).

5.1.2 Taxa de Ocupação

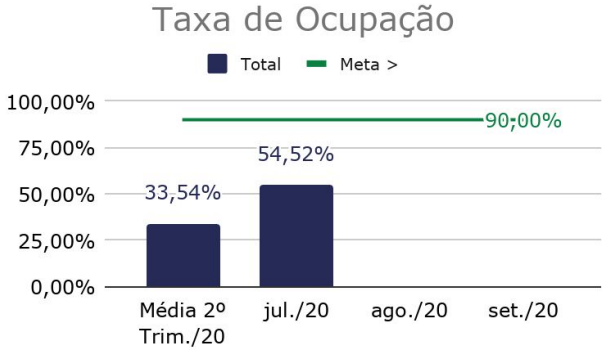

Análise crítica: Nos mês avaliado foram registrados 21 admissões, todas externas e reguladas via sistema CROSS/NIR. Vale ressaltar que 3 leitos, desde 28/05/2020, são reservados apenas para pacientes suspeitos ou confirmados para COVID-19. Por conta da pandemia as internações em UTI Pediátrica de uma forma geral e não somente no HGA tiveram uma queda expressiva, o que pode justificar a baixa ocupação que vem ocorrendo nestes meses. É notável que após a alteração do perfil feita em maio/2020, deixando somente os 3 leitos para covid, foi possível evidenciar um aumento na taxa de 20,65% na taxa de ocupação.

5.1.3 Média de permanência (em dias)

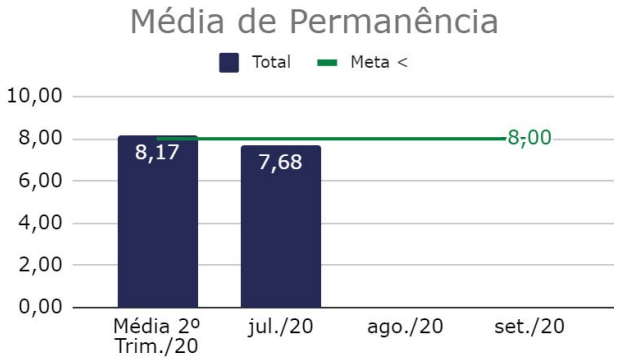

Análise crítica: O período de julho/2020 apresentou média de permanência inferior quando comparado ao resultado observado nos primeiros três meses iniciais. A média de permanência vem mantendo a meta de não ultrapassar a 8 dias de internação, lembrando da particularidade da UTI Pediátrica que recebe patologias como diagnóstico de encefalopatia crônica e insuficiência respiratória crônica onde os pacientes têm uma média de permanência de 47 dias de internação.

5.1.4 Taxa de mortalidade

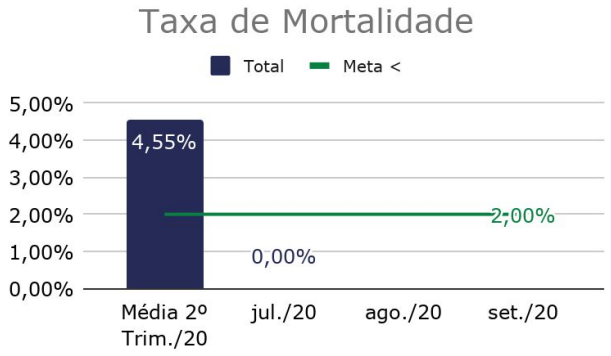

Análise crítica: Não houveram óbitos em julho/20.

5.1.5 Taxa de reinternação em 24 horas

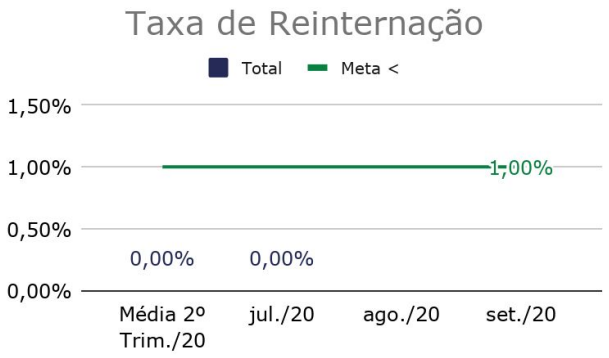

Análise crítica: Não houveram reinternações na unidade.

5.1.6 Taxa de utilização de Ventilação Mecânica (VM)

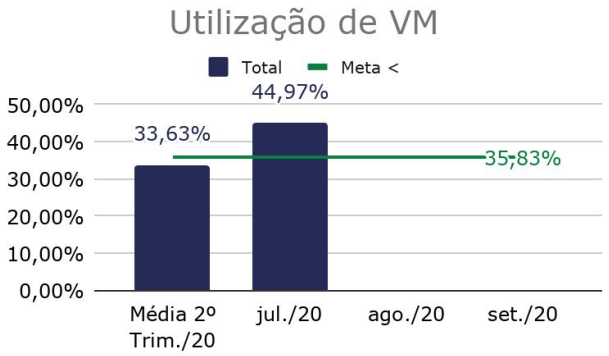

Análise crítica: A taxa de utilização de ventilação mecânica invasiva ficou acima da média no trimestre devido à internação de dois pacientes com ECNE que necessitam de VMI por tempo indeterminado. Um já realizou traqueostomia e o outro em vias de realizar.

5.1.7 Densidade de Incidência de Pneumonia Associada à Ventilação Mecânica (VM)

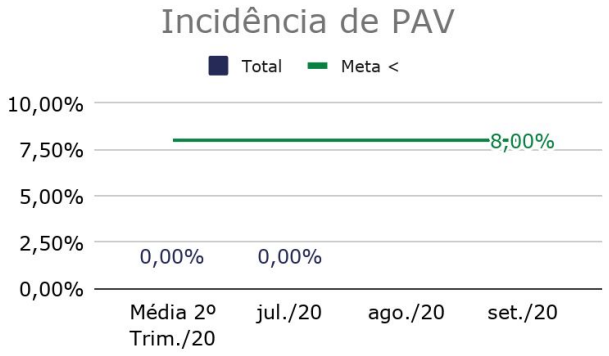

Análise crítica: não houve nenhum registro de PAV no mês de Julho.

5.1.8 Taxa de utilização de cateter venoso central (CVC)

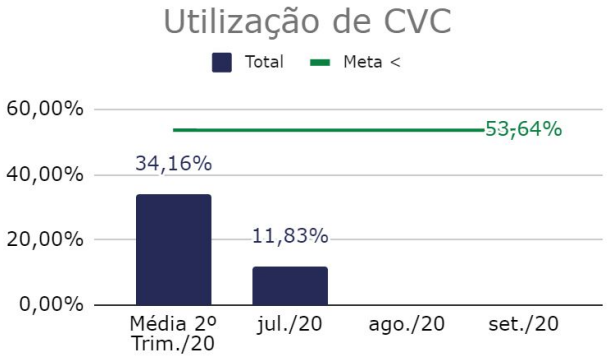

Análise crítica: Taxa de utilização de CVC permaneceu dentro do esperado de acordo com a gravidade dos pacientes e pelo número de adesões.

5.1.9 Incidência de perda de cateter central

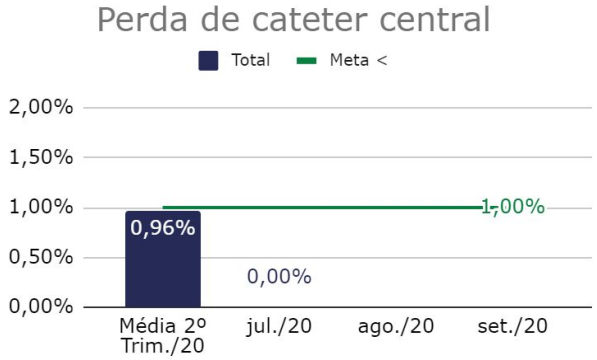

Análise crítica: Tivemos uma queda expressiva no número de perdas de CVC. No mês anterior havíamos tido uma taxa de 2,25%, sendo realizado treinamento de capacitação com toda equipe de enfermagem quanto a manipulação e cuidados com cateteres, proporcionando melhoria nesse indicador.

5.1.10 Incidência de perda de cateter central de inserção periférica

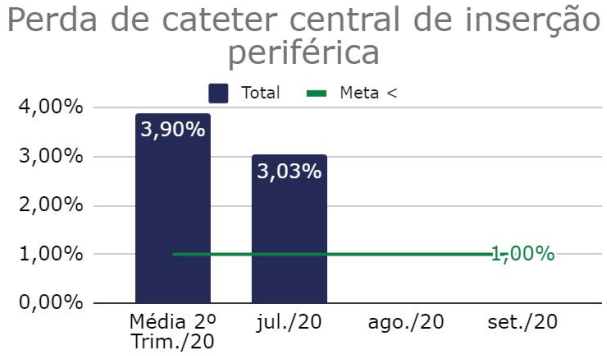

Análise crítica: No mês de julho/2020 tivemos uma queda significativa nesse indicador devido a realização de treinamento para a capacitação das equipes quanto ao manejo seguro de cateteres saindo de uma média do primeiro trimestre de 3.9% para 3,03%.

5.1.11 Densidade de Incidência de Infecção Primária da Corrente Sanguínea (IPCS) relacionada ao Acesso Vascular Central

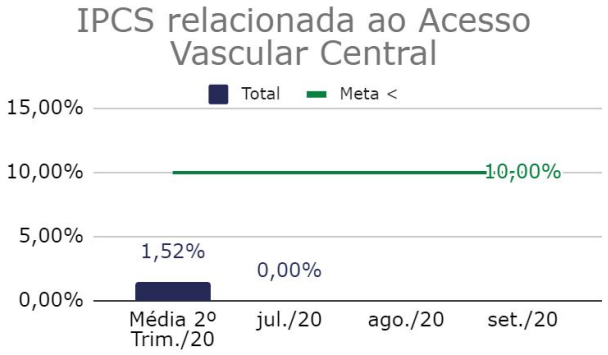

Análise crítica: Não houveram casos registrados no mês de julho/2020. Foi analisado junto a CCIH onde as hemoculturas coletadas sem nenhuma positiva.

5.1.12 Densidade de Incidência de Infecções do Trato Urinário relacionada a cateter vesical

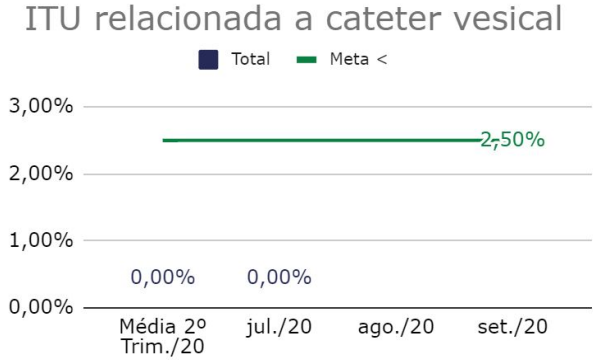

Análise crítica: Não houveram casos registrados no mês de julho/2020.

5.1.13 Incidência de extubação acidental

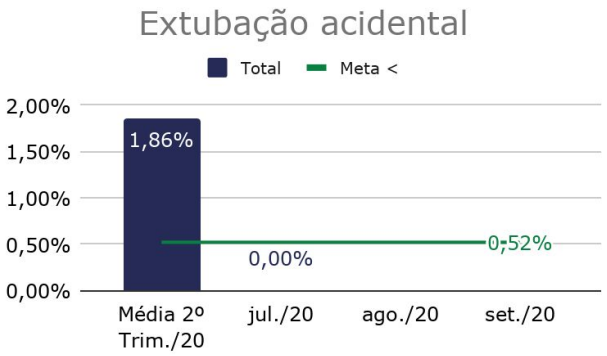

Análise crítica: Não houveram casos registrados no mês de julho/2020. Neste mês houve capacitação externa da equipe técnica do fornecedor a fim de capacitar as equipes na fixação das IOTS e manejo a fim de evitar a extubação acidental.

5.1.14 Incidência de saída não planejada de sonda oro/nasogastroenteral

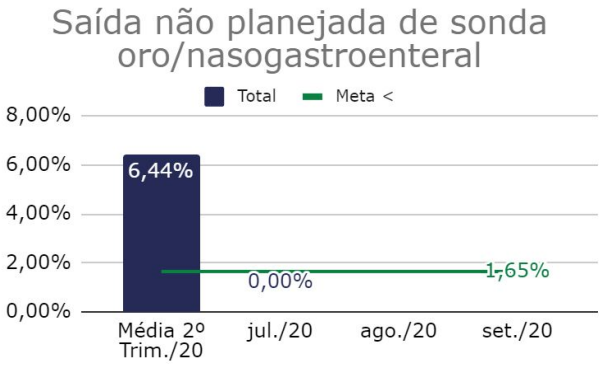

Análise crítica: Não houveram casos registrados no mês de julho/2020. Neste mês tivemos a capacitação pelo fornecedor com equipe técnica qualificada de fixação de cateteres e drenos.

5.1.15 Incidência de flebite

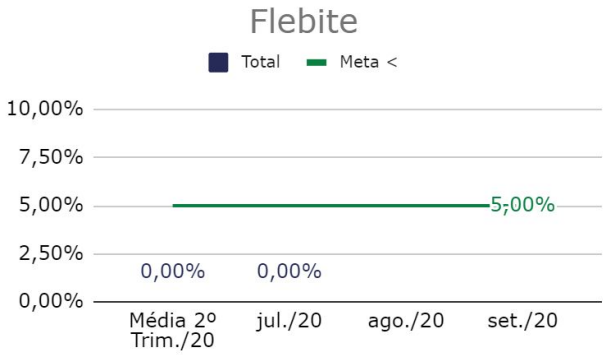

Análise crítica: Não houve casos registrados no mês de julho/2020.

5.1.16 Índice de úlcera por pressão

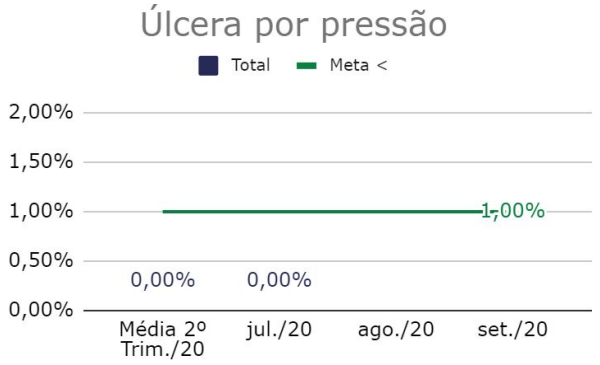

Análise crítica: Não houve casos registrados no mês de julho/2020, apesar dos dois pacientes internados de longa permanência serem neuropatas sem mobilidade, a equipe de enfermagem e fisioterapia realiza mudança de decúbito a cada 2hs e uso de colchão piramidal e placas de hidrocolóide em proeminências ósseas como prevenção.

6.1.17 Incidência de Erro/ Quase erro de medicação

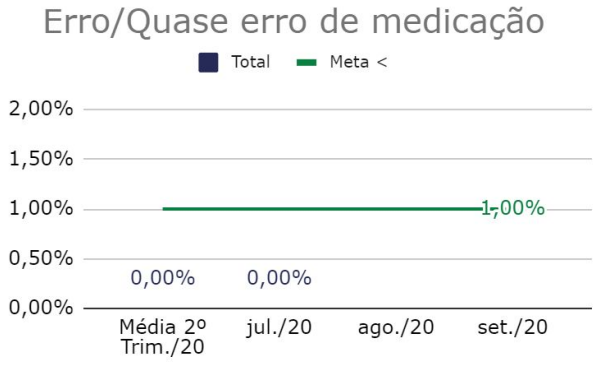

Análise crítica: Não houve casos registrados no mês de julho/2020.

5.1.18 Incidência de queda de paciente

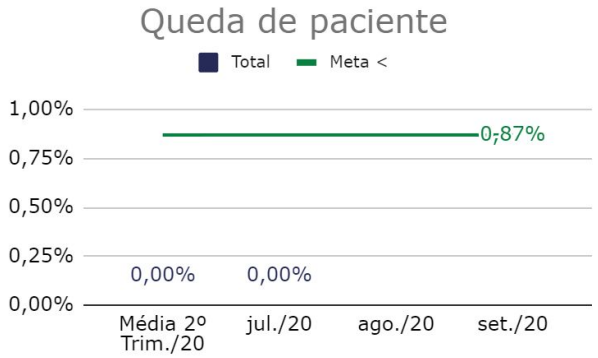

Análise crítica: Não houve casos registrados no mês de julho/2020. Todos os pacientes, por se tratarem de pediatria e pelo alto risco de queda, são admitidos no protocolo de prevenção a quedas com identificação de pulseira e quadro de risco na beira leito para fácil visualização.

5.1.19 Adesão às metas de Identificação do Paciente

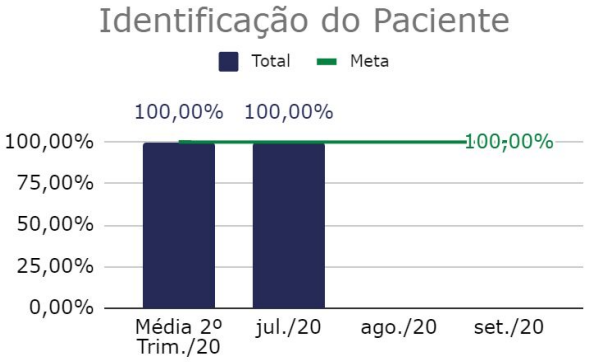

Análise crítica: Todos os pacientes receberam dupla checagem na identificação com identificação em pulseira, faz parte do protocolo da admissão do paciente, estar com pulseira de identificação, e caso não venha da origem é confeccionada pela uti pediátrica no momento que é admitido no setor.

5.1.20 Taxa de adesão ao protocolo de HM-5 momentos

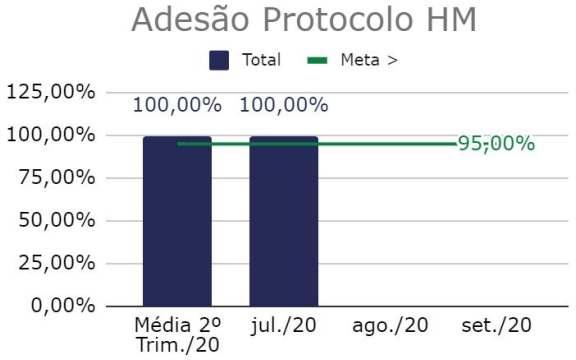

Análise crítica: Observado a total adesão na lavagem das mãos nos 5 momentos. Sendo realizado auditoria pelo time de higienização das mãos pelo projeto paciente seguro e também constantes abordagens em reunião de liderança com equipe assistencial.

5.1.21 Número de reclamação na ouvidoria

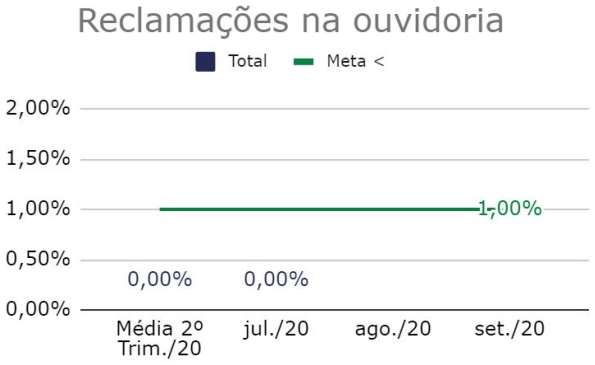

Análise crítica: Não houve casos registrados no mês de julho/2020.

5.2 Indicadores Assistenciais

5.2.1 Admissões e saídas por dia

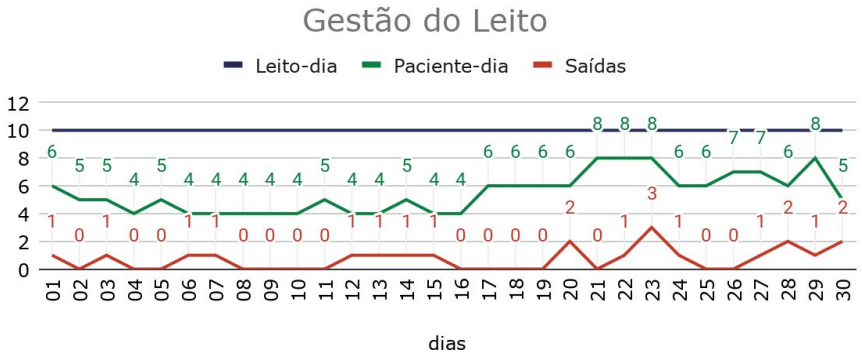

5.2.2 Admissões por CID

Tipo	Total
B34.2 - Covid-19	8
K85 - Laparotomia Exploratória	4
J21.0 - Bronquiolite Aguda devido a VSR	2
G62.8 - Polineuropatias especificadas	2
K37 - Apendicite sem complicações	1
R10.0 - Abdome Agudo	1
J96.0 - Insuficiência Respiratória Aguda	1
P59.9 - Ictericia Neonatal	1
P07 - Prematuridade	1

5.2.3 Saídas por tipo

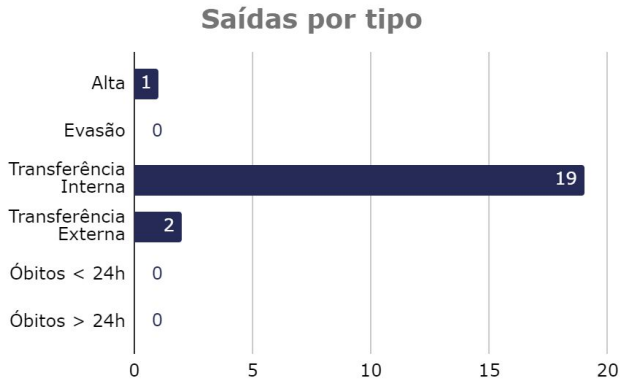

Análise crítica: Das 22 saídas que ocorreram no período, 19 foram de transferência interna para enfermaria pediátrica, uma alta direto para casa e duas transferência externas, sendo uma para Hospital dos Estivadores (origem vinda somente para avaliação cirurgia pediátrica) e outra para a Santa Casa de Santos (referência cabeça e pescoço).

5.2.4 SADT Hospitalar

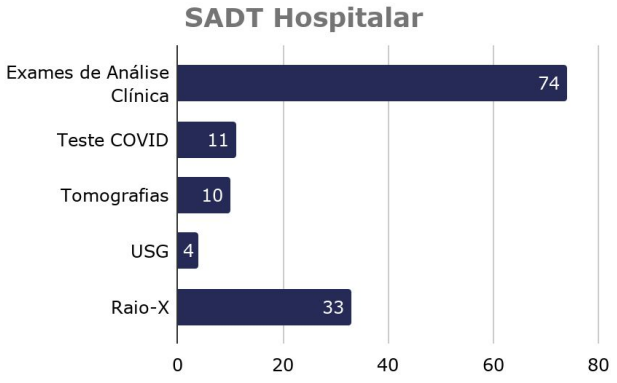

Análise crítica: Com protocolo clínico de manipulação mínima, as coletas de exames são realizadas quando há necessidade de conferência de alterações no quadro clínico a fim de direcionamento de condutas. Desta forma, evitamos infecção e proporcionamos melhor conforto ao paciente.

Dentre os exames solicitados no mês de Julho/2020 tivemos maior demanda na realização de tomografias devido à complexidade dos pacientes, incluindo os pacientes suspeitos/confirmados da COVID-19. Quanto aos testes de covid 19, foram admitidos 08 casos suspeitos como covid 19, e também foi colhido pelo protocolo da CIPE (Cirurgia Pediátrica) 03 pacientes para eletiva. Porém nenhum caso positivo notificado.

5.2.5 Antibioticoterapia

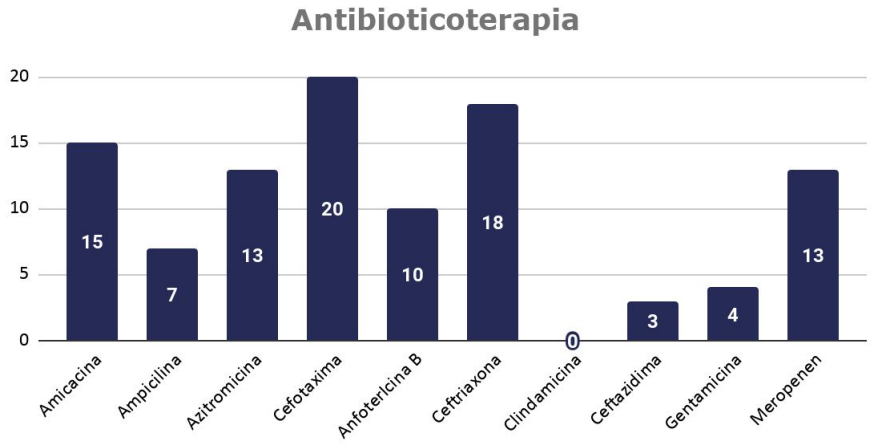

Análise crítica: A padronização de antibioticoterapia tem sido aprimorada cotidianamente em conjunto com médicos, coordenação de enfermagem e comissão de padronização hospitalar e tem sido fundamentada nas culturas, antibiogramas e epidemiologia local. Desta forma, evitamos desperdício, alto custo e, sobretudo, resistência bacteriana. O número crescente no uso de cefotaxima se justifica por uma maior ocupação de pacientes neonatais na unidade e também, por vezes, pela falta de cefepima no hospital. Para o mês de agosto/20 estaremos implementando o protocolo sobre o uso consciente da vancomicina.

5.2.6 Serviço de Controle de Infecção Hospitalar (SCIH)

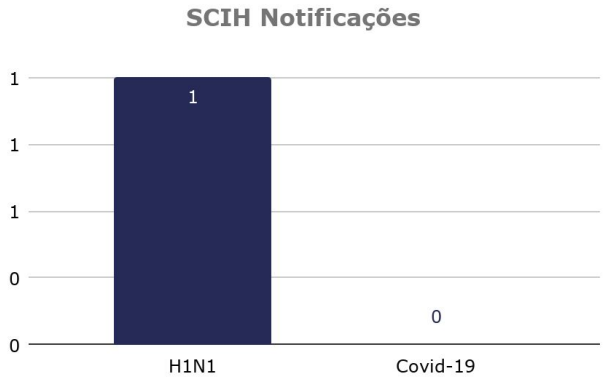

Análise crítica: No mês de julho/2020 houve um caso de H1N1 confirmado e devidamente notificado. Houveram também 8 de casos suspeitos de covid-19, porém nenhum caso foi confirmado.

5.2.7 Dispositivos

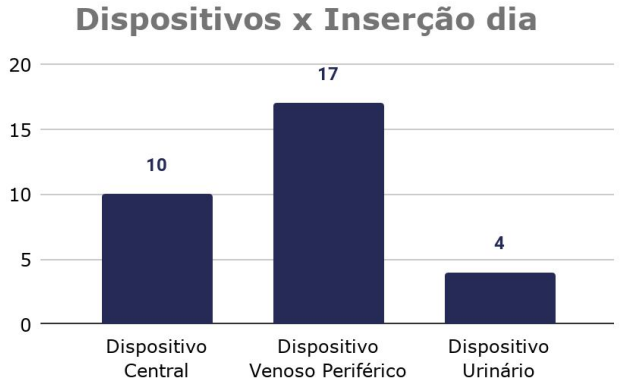

Análise crítica: Foi evidenciado aumento de uso dos dispositivos central e periférico em relação ao mês anterior , justificável pelo aumento na taxa de ocupação, em vista que a incidência de perda destes dispositivos chegamos a zerar o indicador neste mês de julho o que nos remete a bom uso e práticas do dispositivo.

5.2.8 Culturas e Anatomopatológico

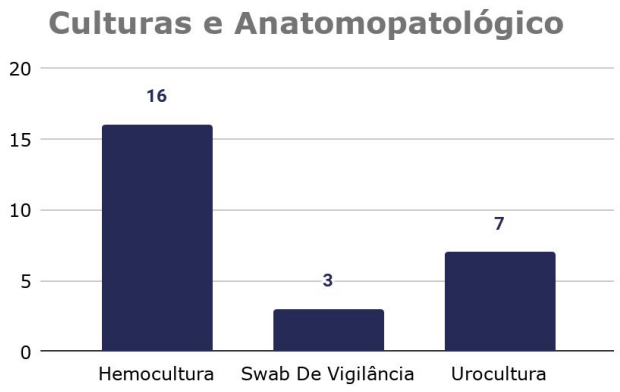

Análise crítica: A prática de realização de culturas de vigilância nos pacientes advindos de outras unidades hospitalares nos auxilia a evitar a disseminação bacteriana Multirresistentes, é protocolo da unidade realizar as coletas assim que o paciente é admitido (acima de 48 horas de internação) e troca dos dispositivos caso necessário ou conforme resultado.

5.3 Indicadores de Fisioterapia

5.3.1 Atendimento Fisioterapêutico

Avaliação	21
Fisioterapia Respiratória	607
Fisioterapia Motora	549
Assistência Ventilatória	432
Alta Fisioterapia	19

Análise crítica: No mês de julho/2020 tivemos 21 admissões/avaliações na UTI Pediátrica COVID-19 e não COVID-19, sendo que os atendimentos de fisioterapia respiratória, motora e assistência ventilatória são divididos em 4 períodos (manhã/tarde/noite/madrugada). Os atendimentos são de acordo com a gravidade, complexidade e necessidade de cada patologia. Os atendimentos de fisioterapia tem como principal objetivo prevenir as complicações respiratórias e as possíveis complicações motoras, durante todo o processo de internação hospitalar.

5.3.2 Assistência Ventilatória

O2 Circulante	7
Cateter Nasal de Oxigênio	21
Máscara de Venturi	0

Máscara não Reinalante	3
Ventilação não Invasiva	4
Ventilação Mecânica	76
Extubação	6
Óxido Nítrico	0
Ar Ambiente	73

Análise crítica: A taxa de utilização de ventilação mecânica invasiva (VMI) no mês de Julho/20 nos pacientes/dia mostrou um aumento em relação ao mês anterior, devido a 02 (duas) internações de pacientes neuropatas crônicos que estão em VMI por tempo indeterminado. A soma das 76 VMIs é feita pelo número de pacientes versus sua utilização no dia, resultando em uma média de 2,45 pacientes em VMI/dia. A alta taxa de pacientes internados em ar ambiente demonstra a baixa complexidade das doenças pulmonares neste mês de Julho/20, sobretudo nos suspeitos de COVID-19.

5.3.3 Ocorrências em Fisioterapia

Falha na Extubação	0
Extubação Não Programada	0
Falha Ventilação Não Invasiva	0
Traqueostomia (TQT)	1
Óbitos	0

Análise crítica: Tivemos a realização de uma traqueostomia no mês de Julho/20 de um paciente advindo da UTI neonatal com diagnóstico de ECNE totalmente dependente de VMI. Porém, antes da realização do procedimento foram feitas tentativas sem êxito de extubação devido às alterações no padrão respiratório pertinentes à doença de base.

6. PROCESSOS DE APOIO TÉCNICO E ADMINISTRATIVOS

6.1 Gestão de Materiais e Equipamentos

Administração de Materiais é parte fundamental de qualquer organização que produz bens ou serviços de valor econômico. Requer planejamento, organização e controle do fluxo de materiais desde o pedido até a distribuição aos pacientes. O setor trabalha com cota de materiais a fim de evitar o desperdício, mesmo o pedido de insumos sendo por rateio, estes são dispensados através de gestão individualizada ao paciente, sendo feita a organização dos materiais por kits, em fase de implantação junto com a equipe de almoxarifado do hospital Guilherme Álvaro.

Quanto aos equipamentos é realizado inventário trimestral para encaminhamento do setor de patrimônio. Foi realizado atualização do mesmo no mês de julho/2020.

6.2 Gestão da Qualidade

O plano de qualidade proposto para a Unidade de Terapia Intensiva Pediátrica do Hospital Guilherme Álvaro consiste num conjunto de ações para provermos a melhoria contínua com aprimoramento dos serviços realizados. Estamos em fase de criação de protocolos assistenciais e também parceria com a instituição quanto o projeto paciente seguro, monitorando indicadores assistenciais junto com a educação permanente e CCIH do hospital para discussão de medidas preventivas.

6.2.1 Monitoramento dos riscos à segurança dos pacientes, visitantes e colaboradores.

As iniciativas dos processos de qualidade são determinantes para rastreabilidade dos processos de trabalho gerando dados para tomada de decisões, uma vez que com essas ações é possível identificar algo que possa estar em não conformidade com os padrões de excelência estabelecidos.

No mês de Julho/2020 foi realizada campanha de prevenção às hepatites virais com palestra e coleta de teste rápido para todos os colaboradores da CEJAM e do Guilherme Álvaro, os testes positivos foram acolhidos e encaminhados ao SESMT e ambulatório para consulta com infectologista.

6.2.2 Protocolos

No período foram implementados protocolos de conduta para melhoria dos processos no serviço de saúde, sendo realizado a implantação das metas internacionais de segurança do paciente aplicável a UTI Pediátrica, onde se justifica o uso da identificação do paciente. Houve também a implantação do *Nursing Activities Score* é um instrumento que visa medir o tempo de assistência de **enfermagem** em Unidade de Terapia Intensiva (UTI).

Foi desenvolvido a partir do TISS 28 – *Therapeutic Intervention Scoring System*, para representar melhor as atividades de **enfermagem** em UTI, e evolutiva terapêutica de cateter central/PICC. Ressaltamos ainda a implementação no mês de julho/2020 dos

protocolos médicos sobre sedação e analgesia e a implementação do protocolo PRISM (Pediatric Risk of Mortality Score) nas admissões ocorridas na UTI pediatrica

.6.2.3 Auditoria de prontuários

No mês de julho/20 foi realizado auditoria de prontuários, onde o assistente administrativo que fica responsável pela montagem e auditoria dos prontuários realizou as avaliações das fichas de atendimentos, SAE e prescrições observando as conformidades e não conformidades dos prontuários.

Do total de 22 prontuários avaliados, 100% estavam em conformidade demonstrando a qualidade na coleta de informações. Segue resultados obtidos:

- SAE – 100% realizado
- Prescrição- 100% aprazada e checada
- Prescrição médica 100 % realizada
- Evolução médica 100% realizada

7. SERVIÇO DE ATENÇÃO AO USUÁRIO

O CEJAM disponibiliza folders do SAU (Serviço de Atenção ao Usuário) no setor da UTI Pediátrica, que são distribuídos aos pacientes e/ou acompanhantes que possuem a oportunidade de manifestar-se através elogios, críticas ou sugestões ao serviço.

No mês de **julho/20** tivemos o total de 14 formulários preenchidos, o que corresponde a 66% dos pacientes atendidos. Os gráficos a seguir, demonstram os resultados obtidos na competência avaliada.

7.1 Avaliação do Atendimento

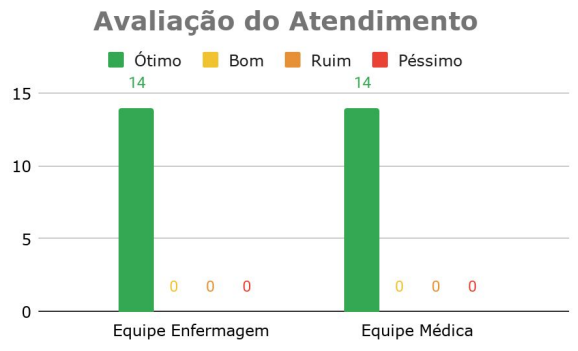

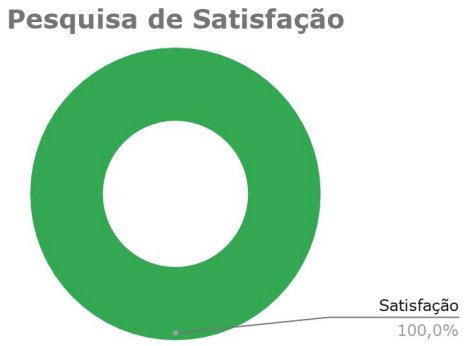

O indicador avalia a satisfação e insatisfação do usuário em relação ao atendimento da Equipe Médica e de Enfermagem. No período tivemos uma satisfação de 100% demonstrando uma percepção positiva do usuário ao atendimento assistencial.

7.2 Avaliação do Serviço

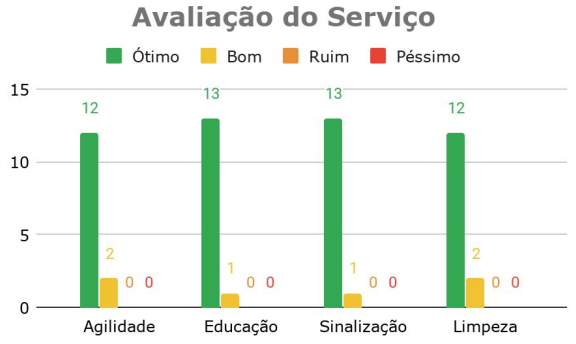

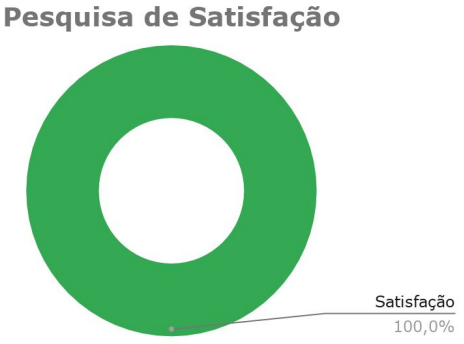

O indicador avalia a satisfação e insatisfação do usuário em relação ao serviço no que refere a agilidade, educação, sinalização e limpeza. No período tivemos uma satisfação de 100% pelos usuários da UTI Pediátrica.

7.3 Manifestações

Todas as ouvidorias e pesquisas de opinião são avaliadas e, quando necessário, são respondidas apurando os fatos e adotando as providências oportunas.

No período avaliado tivemos 5 elogios. Os demais formulários estavam em branco.

Manifestações	
Sugestão	0
Crítica	0
Dúvidas	0
Elogio	5
Em Branco	9

Abaixo as transcrições das manifestações espontâneas dos usuários quanto ao serviço do setor:

Data	Tipo	Relato do Usuário	Ação
07/07/2020	Elogio	"Só tenho que agradecer a toda a equipe que nos receberam bem e nos trataram melhor ainda . Aqui meu filho só progrediu. Deus abençoe a todos"	Realizado reunião com as lideranças e apresentado relatório SAU para ciencia da equipe.
20/07/2020	Elogio	"todos de parabéns"	Realizado reunião com as lideranças e apresentado relatório

			SAU para ciencia da equipe.
12/07/2020	Elogio	"Gostaria de agradecer a toda equipe hospitalar, pelo cuidado, amor, carinho e paciência comigo e meu filho, toda equipe de enfermagem e médico, vocês são anjos não conseguiria dizer em palavras toda minha gratidão . Muito obrigado do Lorenzo."	Realizado reunião com as lideranças e apresentado relatório SAU para ciencia da equipe.
28/07/2020	Elogio	"Só tenho que agradecer a Deus em primeiro lugar, depois a toda equipe médica, enfermeiros, limpeza não tenho palavras. Obrigada a todos pela atenção e pelo carinho"	Realizado reunião com as lideranças e apresentado relatório SAU para ciencia da equipe.
30/07/2020	Elogio	"Fui muito bem atendida pela enfermeira e a prontidão ao cuidado da minha filha foi ótimo"	Realizado reunião com as lideranças e apresentado relatório SAU para ciencia da equipe.

8. TREINAMENTOS E CAPACITAÇÕES

No mês de Julho houveram alguns treinamentos para equipe interdisciplinar e equipe de enfermagem. Treinamentos de capacitação da equipe de enfermagem, com duração de 1 hora para todas as equipes diurno e noturno:

- Projeto Para Implantação Mat-Med kits entregue ao Sr. Marcos Compras
- Capacitação Web Teste do Pezinho com Instituto Jô Clemente
- Campanha Julho Amarelo com CEJAM/HGA/CASA DA ESPERANÇA teste rápido de hepatite C
- Manipulação de Cateteres e drenos
- Fixação de TOT / GTM - 3 Albe
- Treinamento fixação TOT e GTM

SAÍDA
HEPATITE C
CARTILHA
HEPATITE C

SAÍDA

Anexo I

CEJAM

SUS

SÃO PAULO GOVERNO DO ESTADO

Hospital Guilherme Álvaro
UTI Pediátrica

Produção Diária	julho/20																															Total
	01	02	03	04	05	06	07	08	09	10	11	12	13	14	15	16	17	18	19	20	21	22	23	24	25	26	27	28	29	30	31	
Gestão do Leito																																
Leitos UTI Pediátrica																																
Leitos Planejados	10	10	10	10	10	10	10	10	10	10	10	10	10	10	10	10	10	10	10	10	10	10	10	10	10	10	10	10	10	10	10	**310**
Leitos Operacionais	10	10	10	10	10	10	10	10	10	10	10	10	10	10	10	10	10	10	10	10	10	10	10	10	10	10	10	10	10	10	10	**310**
Leito-dia	10	10	10	10	10	10	10	10	10	10	10	10	10	10	10	10	10	10	10	10	10	10	10	10	10	10	10	10	10	10	10	**310**
Paciente-dia	6	5	5	4	5	4	4	4	4	4	5	4	4	5	4	4	6	6	6	6	8	8	8	6	6	7	7	6	8	5	5	**169**
Admissões	0	0	0	0	1	0	0	1	0	0	1	0	0	2	0	1	2	0	0	2	2	1	0	1	0	1	1	1	2	0	2	**21**
Saídas																																
Alta	0	0	0	0	0	0	1	0	0	0	0	0	0	0	0	0	0	0	0	0	0	0	0	0	0	0	0	0	0	0	0	**1**
Evasão	0	0	0	0	0	0	0	0	0	0	0	0	0	0	0	0	0	0	0	0	0	0	0	0	0	0	0	0	0	0	0	**0**
Transferência Interna	0	0	1	0	0	1	0	0	0	0	0	1	1	0	1	0	0	0	0	2	0	1	3	1	0	0	1	2	1	2	1	**19**
Transferência Externa	1	0	0	0	0	0	0	0	0	0	0	0	0	1	0	0	0	0	0	0	0	0	0	0	0	0	0	0	0	0	0	**2**
Óbitos > 24h	0	0	0	0	0	0	0	0	0	0	0	0	0	0	0	0	0	0	0	0	0	0	0	0	0	0	0	0	0	0	0	**0**
Óbitos < 24h	0	0	0	0	0	0	0	0	0	0	0	0	0	0	0	0	0	0	0	0	0	0	0	0	0	0	0	0	0	0	0	**0**
Reinternações																																
Nº de Reinternações < 24h após a alta	0	0	0	0	0	0	0	0	0	0	0	0	0	0	0	0	0	0	0	0	0	0	0	0	0	0	0	0	0	0	0	**0**
Hemotransfusão																																
Bolsa de Concentrados	0	0	1	0	0	0	1	1	0	0	0	0	2	0	0	0	0	1	1	1	0	0	0	1	0	0	1	0	0	0	0	**10**
NAS	12,1	11,4	11,8	12,2	11,6	14,1	13,4	13,8	11,8	12,1	11,2	12	12,02	12,13	11,15	12,8	15,3	12,6	11,18	11,76	12,03	13,03	11,81	12,33	16,05	17,26	11,98	13,2	13,3	12,95	12,5	**393**
PRISM	0	0	0	0	3	0	0	5	0	0	3	0	0	9	0	0	5	9	0	7,5	7,6	0	0	0	0	7	0	7	2,5	0	17,5	**83**
Nutrição																																
Dieta Enteral	4	4	4	4	4	3	3	3	3	3	3	3	3	3	3	0	0	0	0	4	4	5	6	4	5	5	4	2	5	4	4	**102**
Dieta Parenteral	0	0	0	0	0	0	0	0	0	0	0	0	0	0	0	0	0	0	0	0	0	0	1	1	1	0	1	1	1	1	1	**8**
SADT Hospitalar																																
Exames de Análise Clínica	1	2	2	1	1	0	3	3	1	1	1	0	3	2	3	0	3	3	2	2	6	5	4	6	0	1	4	2	4	4	4	**74**
Teste COVID	0	0	0	0	0	1	0	0	0	0	0	0	0	1	0	0	0	0	0	1	1	0	1	0	0	0	1	1	2	0	2	**11**
Virus Sincicial/Influenza/H1N1	0	0	0	0	0	1	0	0	0	0	1	0	0	1	0	0	0	0	0	1	1	0	1	0	0	0	1	1	2	0	2	**12**
Tomografias	0	0	0	0	0	0	1	0	0	1	0	0	0	1	0	0	0	1	0	1	0	0	0	0	0	0	1	1	1	1	1	**10**
USG	0	0	0	0	0	0	0	0	0	1	0	0	0	0	0	0	1	0	0	0	0	0	0	0	0	0	1	0	0	0	1	**4**
Raio-X	2	1	2	0	0	0	0	1	0	0	2	0	1	0	2	0	3	1	2	1	1	2	2	1	1	1	1	1	1	3	1	**33**
ECG / Ecocardiograma	1	0	0	0	0	0	0	0	0	0	0	0	0	1	0	0	0	0	0	0	1	1	0	0	0	0	0	0	0	0	0	**4**
Indicadores Assistenciais																																
Nº Novos Casos Pneumonia Associada à Ventilação	0	0	0	0	0	0	0	0	0	0	0	0	0	0	0	0	0	0	0	0	0	0	0	0	0	0	0	0	0	0	0	**0**
Nº Ventilação Mecânica dia	1	1	1	1	1	1	1	1	1	1	2	2	2	3	2	2	2	2	2	3	4	4	3	3	3	4	4	5	5	5	4	**76**

Hospital Guilherme Álvaro
UTI Pediátrica

Produção Diária	julho/20																															Total
	01	02	03	04	05	06	07	08	09	10	11	12	13	14	15	16	17	18	19	20	21	22	23	24	25	26	27	28	29	30	31	
Nº de extubação acidental	0	0	0	0	0	0	0	0	0	0	0	0	0	0	0	0	0	0	0	0	0	0	0	0	0	0	0	0	0	0	0	**0**
Nº Pacientes Entubados	1	1	1	1	1	1	1	1	1	1	2	2	2	2	2	2	2	2	2	3	4	3	3	3	3	4	4	4	3	3	3	**68**
Nº Saída não planejada de sonda oro/nasogastroenteral	0	0	0	0	0	0	0	0	0	0	0	0	0	0	0	0	0	0	0	0	0	0	0	0	0	0	0	0	0	0	0	**0**
Nº Pacientes com sonda oro/nasogastroenteral	3	4	3	3	3	2	3	3	3	2	2	2	2	3	2	2	2	2	2	3	4	4	5	5	4	4	4	4	2	2	4	**93**
Nº Casos novos de IPCS	0	0	0	0	0	0	0	0	0	0	0	0	0	0	0	0	0	0	0	0	0	0	0	0	0	0	0	0	0	0	0	**0**
Nº Pacientes com CVC	0	0	0	0	0	0	0	1	1	1	1	1	1	0	0	0	0	0	0	0	0	1	1	2	2	2	2	1	1	1	1	**20**
Nº Casos novos de Flebite	0	0	0	0	0	0	0	0	0	0	0	0	0	0	0	0	0	0	0	0	0	0	0	0	0	0	0	0	0	0	0	**0**
Nº Pacientes-dia com acesso venoso Periférico	0	0	0	0	0	1	2	2	2	2	2	2	3	3	3	3	2	2	3	2	5	3	4	4	2	1	5	4	5	1	1	**69**
Nº Perda de cateter central de inserção periférica	0	0	0	0	0	0	0	0	0	0	0	0	0	0	0	0	0	0	0	0	0	0	0	1	0	0	0	0	0	1	0	**2**
Nº Pacientes-dia com cateter central de inserção periférica	3	3	3	1	1	1	1	1	1	1	1	1	1	1	2	2	2	3	4	3	3	3	2	2	2	3	2	2	3	4	4	**66**
Nº Perda de Cateter Central	0	0	0	0	0	0	0	0	0	0	0	0	0	0	0	0	0	0	0	0	0	0	0	0	0	0	0	0	0	0	0	**0**
Nº de Utilização de Cateter Central-dia	3	3	3	1	1	1	1	1	2	2	2	2	2	1	2	2	2	3	4	3	3	4	3	3	3	4	4	3	4	5	5	**82**
Nº de Notificações de erros na administração de medicamentos	0	0	0	0	0	0	0	0	0	0	0	0	0	0	0	0	0	0	0	0	0	0	0	0	0	0	0	0	0	0	0	**0**
Nº de notificações de quase falha na administração de medicamentos	0	0	0	0	0	0	0	0	0	0	0	0	0	0	0	0	0	0	0	0	0	0	0	0	0	0	0	0	0	0	0	**0**
Nº Casos novos de ITU de pacientes com SVD	0	0	0	0	0	0	0	0	0	0	0	0	0	0	0	0	0	0	0	0	0	0	0	0	0	0	0	0	0	0	0	**0**
Nº Pacientes com SVD	0	0	0	0	0	0	0	1	1	0	0	0	0	0	2	1	1	1	1	1	1	2	2	2	2	2	2	2	2	2	2	**30**
Nº Notificações de queda	0	0	0	0	0	0	0	0	0	0	0	0	0	0	0	0	0	0	0	0	0	0	0	0	0	0	0	0	0	0	0	**0**
Nº Reclamações na ouvidoria	0	0	0	0	0	0	0	0	0	0	0	0	0	0	0	0	0	0	0	0	0	0	0	0	0	0	0	0	0	0	0	**0**
Nº Casos novos de pacientes com úlcera por pressão	0	0	0	0	0	0	0	0	0	0	0	0	0	0	0	0	0	0	0	0	0	0	0	0	0	0	0	0	0	0	0	**0**
Nº Pacientes com risco de úlcera por pressão	6	5	5	4	5	4	4	4	4	3	3	4	4	5	4	4	6	6	6	6	8	8	8	6	6	7	7	6	8	5	5	**166**
Nº Realizações de dupla checagem	6	5	5	4	5	4	4	4	4	4	5	4	4	5	4	4	6	6	6	6	8	8	8	6	6	7	7	6	8	5	5	**169**
Adesão ao protocolo de HM - 5 momentos	6	5	5	4	5	4	4	4	4	4	5	4	4	5	4	4	6	6	6	6	8	8	8	6	6	7	7	6	8	5	5	**169**
Fisioterapia																																
Atendimento																																
Avaliação	0	0	0	0	1	0	0	1	0	0	1	0	0	2	0	1	2	0	0	2	2	1	1	0	0	1	1	1	2	0	2	**21**
Fisioterapia Respiratória	22	17	17	13	14	16	13	15	15	17	18	17	16	15	15	12	17	24	23	23	28	28	23	24	21	20	25	23	25	23	28	**607**
Fisioterapia Motora	17	15	14	13	12	15	11	11	13	16	16	17	12	14	14	12	17	21	15	19	28	27	22	23	20	20	23	23	23	21	25	**549**
Assistência Ventilatória	18	14	13	9	8	9	10	10	9	11	10	10	13	12	10	8	10	13	15	17	23	22	16	15	14	14	18	18	23	22	18	**432**
Alta Fisioterapia	1	0	1	0	0	0	1	0	0	0	0	1	1	1	1	0	0	0	0	2	0	1	3	0	0	0	1	1	1	2	1	**19**
Ocorrências																																
Falha na Extubação	0	0	0	0	0	0	0	0	0	0	0	0	0	0	0	0	0	0	0	0	0	0	0	0	0	0	0	0	0	0	0	**0**
Extubação Não Programada	0	0	0	0	0	0	0	0	0	0	0	0	0	0	0	0	0	0	0	0	0	0	0	0	0	0	0	0	0	0	0	**0**
Falha Ventilação Não Invasiva	0	0	0	0	0	0	0	0	0	0	0	0	0	0	0	0	0	0	0	0	0	0	0	0	0	0	0	0	0	0	0	**0**

Hospital Guilherme Álvaro
UTI Pediátrica

Produção Diária	julho/20																															Total
	01	02	03	04	05	06	07	08	09	10	11	12	13	14	15	16	17	18	19	20	21	22	23	24	25	26	27	28	29	30	31	
Traqueostomia (TQT)	0	0	0	0	0	0	0	0	0	0	0	0	0	0	0	0	0	0	0	0	0	0	0	0	0	0	0	0	1	0	0	**1**
Óbitos	0	0	0	0	0	0	0	0	0	0	0	0	0	0	0	0	0	0	0	0	0	0	0	0	0	0	0	0	0	0	0	**0**
Assistência Ventilatória																																
O2 Circulante	0	0	0	0	0	0	0	0	0	0	0	0	0	0	0	0	0	0	0	1	2	1	1	1	0	0	0	0	0	0	1	**7**
Cateter Nasal de Oxigênio	2	2	1	2	1	1	1	1	1	1	0	0	0	1	0	0	0	1	1	1	0	1	1	0	0	0	0	1	1	0	0	**21**
Máscara de Venturi	0	0	0	0	0	0	0	0	0	0	0	0	0	0	0	0	0	0	0	0	0	0	0	0	0	0	0	0	0	0	0	**0**
Máscara não Reinalante	0	0	0	0	0	0	0	0	0	0	0	0	0	0	0	0	0	0	0	0	1	0	0	0	0	0	0	0	1	1	0	**3**
Ventilação não Invasiva	1	1	1	0	0	0	0	0	0	0	1	0	0	0	0	0	0	0	0	0	0	0	0	0	0	0	0	0	0	0	0	**4**
Ventilação Mecânica	1	1	1	1	1	1	1	1	1	1	2	2	2	3	2	2	2	2	2	3	4	4	3	3	3	4	4	5	5	5	4	**76**
Extubação	0	0	0	0	0	0	0	0	0	0	0	0	0	1	0	0	0	0	0	0	1	1	0	0	0	0	0	1	0	2	0	**6**
Óxido Nítrico	0	0	0	0	0	0	0	0	0	0	0	0	0	0	0	0	0	0	0	0	0	0	0	0	0	0	0	0	0	0	0	**0**
Ar Ambiente	2	1	2	1	3	3	2	2	2	2	3	3	2	1	2	2	4	3	3	3	1	3	4	2	3	3	4	3	1	1	2	**73**
Gerenciamento de Risco																																
SCIH Notificações																																
H1N1	0	0	0	0	0	0	0	0	0	0	0	0	0	0	0	0	0	0	0	1	0	0	0	0	0	0	0	0	0	0	0	**1**
Covid-19	0	0	0	0	0	0	0	0	0	0	0	0	0	0	0	0	0	0	0	0	0	0	0	0	0	0	0	0	0	0	0	**0**
Dispositivos																																
Dispositivo Venoso Central	2	0	0	0	0	0	0	0	0	0	0	0	0	0	1	1	0	1	1	0	0	1	1	1	0	0	0	0	0	1	0	**10**
Dispositivo Venoso Periférico	0	0	0	0	0	1	1	0	1	1	1	0	2	1	1	1	0	1	0	0	2	1	0	1	0	0	1	1	0	0	0	**17**
Dispositivo Urinário	0	0	0	0	0	0	0	0	0	0	0	0	0	0	1	1	0	0	0	0	0	1	0	1	0	0	0	0	0	0	0	**4**
Culturas																																
Hemocultura	1	0	0	0	0	0	1	0	0	0	1	0	1	1	1	2	2	0	0	1	2	1	0	0	0	1	0	1	0	0	0	**16**
Swab De Vigilância	0	0	0	0	0	0	0	0	0	0	0	0	0	0	0	0	0	0	1	0	0	0	0	0	0	0	1	1	0	0	0	**3**
Urocultura	0	0	0	0	0	0	0	0	1	0	0	0	0	0	2	2	1	0	0	0	0	0	0	0	0	1	0	0	0	0	0	**7**
Farmacovigilância																																
Antibioticoterapia																																
Amicacina	0	0	0	0	0	0	0	1	1	1	1	1	1	0	0	1	3	1	1	1	1	1	0	0	0	0	0	0	0	0	0	**15**
Ampicilina	0	0	0	0	0	0	0	0	0	0	0	0	0	0	0	0	0	0	1	1	1	1	1	1	1	0	0	0	0	0	0	**7**
Azitromicina	1	1	1	1	1	0	0	0	0	0	0	0	0	0	1	0	0	0	0	0	1	1	1	1	0	0	0	0	0	3	0	**13**
Cefotaxima	1	1	1	1	1	1	1	0	0	0	0	0	0	0	1	1	1	1	1	1	1	1	1	1	1	1	1	0	0	0	0	**20**
AnfoterIcina B (convencional)	1	0	0	0	0	0	0	0	0	0	0	0	0	0	0	0	0	0	1	1	1	1	1	1	1	1	1	0	0	0	0	**10**
Ceftriaxona	1	1	1	0	0	0	0	0	0	0	0	0	0	1	1	1	1	1	1	1	0	0	0	1	1	1	1	1	1	1	1	**18**
Clindamicina	0	0	0	0	0	0	0	0	0	0	0	0	0	0	0	0	0	0	0	0	0	0	0	0	0	0	0	0	0	0	0	**0**
Ceftazidima	0	0	0	0	0	0	0	0	0	0	0	0	0	0	0	0	0	0	0	0	0	0	0	0	1	1	1	0	0	0	0	**3**
Gentamicina	0	0	0	0	0	0	0	0	0	0	0	0	0	0	0	0	0	0	1	1	1	1	0	0	0	0	0	0	0	0	0	**4**

CEJAM

SUS

SÃO PAULO GOVERNO DO ESTADO

Hospital Guilherme Álvaro
UTI Pediátrica

Produção Diária	julho/20																															Total
	01	02	03	04	05	06	07	08	09	10	11	12	13	14	15	16	17	18	19	20	21	22	23	24	25	26	27	28	29	30	31	
Meropenen	1	1	1	1	1	1	1	0	0	0	0	0	0	0	0	0	0	0	0	0	0	0	0	0	0	1	1	1	1	1	1	**13**
Metronidazol	0	0	0	0	0	0	0	0	0	0	0	0	0	0	0	0	0	1	1	1	1	1	1	1	1	1	1	1	1	1	1	**14**
Oxacilina	0	0	0	0	0	0	0	0	0	0	0	0	0	0	0	0	0	0	0	0	0	0	0	1	1	1	1	1	1	0	0	**6**
Piperacilina-Tazobactan	0	0	0	0	0	0	0	0	0	0	0	0	0	0	0	0	0	0	1	1	1	1	1	1	1	1	1	1	1	1	1	**13**
Teicoplamina	0	0	0	0	0	0	0	0	0	0	0	0	0	0	0	0	0	0	0	0	0	0	0	0	0	0	0	0	0	0	0	**0**
Vancomicina	1	1	1	1	1	1	0	0	0	0	0	0	0	0	0	0	0	0	0	0	0	0	0	1	1	1	1	1	1	1	1	**14**
Medicamentos de Alto Custo																																
Imunoglobulina Humana	0	0	0	0	0	0	0	0	0	0	0	0	0	0	0	0	0	0	0	0	0	0	0	0	0	0	0	0	0	0	0	**0**
Albumina Humana	0	0	0	0	0	0	0	0	0	0	0	0	0	0	2	0	0	1	0	0	0	0	1	0	0	0	0	0	1	0	0	**5**
Óbitos e Internações por CID																																
Internações por CID																																
J21.0 - Bronquiolite Aguda devido a VSR	0	0	0	0	0	0	0	0	0	0	0	0	0	0	0	0	0	0	0	0	0	0	0	0	0	0	0	0	2	0	0	**2**
K37 - Apendicite sem complicações	0	0	0	0	0	0	0	0	0	0	0	0	0	0	0	0	1	0	0	0	0	0	0	0	0	0	0	0	0	0	0	**1**
R10.0 - Abdome Agudo	0	0	0	0	0	0	0	0	0	0	0	0	0	0	0	0	0	0	0	0	0	0	0	0	0	1	0	0	0	0	0	**1**
B34.2 - Covid-19	0	0	0	0	1	0	0	0	0	0	1	0	0	1	0	0	0	0	0	1	1	0	0	1	0	0	0	0	0	0	2	**8**
J96.0 - Insuficiencia Respiratória Aguda	0	0	0	0	0	0	0	0	0	0	0	0	0	1	0	0	0	0	0	0	0	0	0	0	0	0	0	0	0	0	0	**1**
G62.8 - Polineuropatias especificadas	0	0	0	0	0	0	0	0	0	0	0	0	0	0	0	0	1	0	0	0	0	0	0	0	0	0	1	0	0	0	0	**2**
K85 - Laparotomia Exploratória	0	0	0	0	0	0	0	1	0	0	0	0	0	0	0	0	0	0	0	1	0	1	0	0	0	0	0	0	1	0	0	**4**
P59.9 - Ictericia Neonatal	0	0	0	0	0	0	0	0	0	0	0	0	0	0	0	1	0	0	0	0	0	0	0	0	0	0	0	0	0	0	0	**1**
P07 - Prematuridade	0	0	0	0	0	0	0	0	0	0	0	0	0	0	0	0	0	0	0	0	1	0	0	0	0	0	0	0	0	0	0	**1**
Óbitos por CID																																
	0	0	0	0	0	0	0	0	0	0	0	0	0	0	0	0	0	0	0	0	0	0	0	0	0	0	0	0	0	0	0	**0**
Treinamentos																																
Reciclagem por dia	0	0	0	0	0	0	0	0	0	0	0	0	0	0	0	0	0	0	0	0	0	0	0	0	0	0	0	0	0	0	0	**0**
Capacitação por dia	0	0	0	0	0	0	0	0	0	0	0	0	0	0	1	0	0	0	0	0	0	0	1	0	0	0	1	1	0	0	0	**4**