

RELATÓRIO GERENCIAL DA QUALIFICAÇÃO DA ASSISTÊNCIA

Parte III Parto Seguro à Mãe Paulista 002/2011

**Rede Municipal de Atenção Materno Infantil -
REMAMI**



Abril - 2024

Sumário

3	Gestão de Pessoas
4	Quantitativo Atestados por Hospital
5	Distribuição Auxiliares de Enfermagem Apoiadores por Coordenadoria Norte
6	Distribuição Auxiliares de Enfermagem Apoiadores por Coordenadoria Sul
7	Distribuição Auxiliares de Enfermagem Apoiadores por Coordenadoria Sudeste
8	Distribuição Auxiliares de Enfermagem Apoiadores por Coordenadoria Centro-Oeste
9	Distribuição Auxiliares de Enfermagem Apoiadores por Coordenadoria Leste
10 -11	Resultados dos Indicadores REMAMI
12	Comparativo dos indicadores Trabalhados no REMAMI sem exclusão
13	Indicadores Trabalhados no REMAMI
14-17	Pesquisa de Satisfação pelo REMAMI em 31 Hospitais do município de SP
18-21	Casa de Parto - Casa Angela - Pesquisa de Satisfação pelo REMAMI
22-25	Casa de Parto Sapopemba Pesquisa de Satisfação pelo REMAMI
26	Consultas agendadas para mulheres internadas pós aborto por hospital
27	Consultas agendadas nas unidades básicas de saúde para gestantes patológica pelos hospitais
28	Consultas agendadas dos RNs internados
29	Total de partos por Coordenadoria Regional de Saúde, levantados através dos relatórios das entrevistas
30	Ausência de Vagas no Siga para agendamento de consultas da Puérpera
31	Ausência de Vagas no Siga para agendamento de consulta do recém-nascido
32	Dados Consolidados dos indicadores de qualificação do cartão de pré natal, segundo as coordenadorias Capacitação
33	Inserção de DIU e Implante Contraceptivo, agendamento de inserção de DIU - 2024
34	Considerações Finais

Gestão de Pessoas - Abril de 2024

MOVIMENTAÇÃO	
Legenda	Quantidade
AT- Atestados	28
A- Ausência	00
*LS-Licença Saúde	02
LN- Licença Nojo	00
LG- Licença Gala	00
LM - Licença Maternidade	00
LME- Licença Maternidade Estendida	00
IA - Incentivo Amamentação	00
FE - Férias	03
AD- Admissão	00
PD- Pedido de Demissão	02
D- Desligamento	00
Promoção	00

Distribuição Auxiliares de Enfermagem Apoiadores por Coordenadoria Norte-SP - Abril de 2024

I- Hospitais da Coordenadoria Norte	Auxiliar de Enfermagem
1- Hosp. Mun. Cachoeirinha Mario de M. A. da Silva	1- Ingrid Thaina de Oliveira
	2- Maria Luzinete de Vasconcelos
	3- Daniela Barbosa de Araujo
	4- Ronara Fernandes Ribeiro -
2- Hosp. Mun. Vereador José Storopoli - Vila Maria	5 -Rosa Maria de Souza Araújo
3- Hosp. SES. Mandaqui	6 - Simone Lima de Oliveira
4- Hosp. SES. de Taipas - Kátia de Souza Rodrigues	7- Lais Ocrecio Mendes
5- Hosp. São Luiz Gonzaga	8- Ana Paula Ap. de Albuquerque
	9- Thauane Priscila Silverio
6 - Cobertura Região Norte	10- Izabela Salomão Cardoso

Distribuição Auxiliares de Enfermagem Apoiadores por Coordenadoria Sul-SP - Abril de 2024

II- Hospitais da Coordenadoria Sul	Auxiliar de Enfermagem
1- Hosp. Mun. Campo Limpo Fernando Mauro Pires da Rocha	1- Emily Mayara Salustiano Cruz 2- Amanda Fiuza Lima 3-Solange Souza Santos do Carmo
2- Hospital Municipal Dr. Moysés Deutsch (M'Boi Mirim)	4- Ana Paula Oliveira L. de Alencar 5- Georgia Aparecida Dias Pereira
3- Hosp. SES. Mat. de Interlagos	6- Larissa de Oliveira Rufino 7- Beatriz Sílio Santos
4-Hosp. SES. do Grajaú	8- Jessica Costa Bueno
5-Hosp. Parelheiros	9- Isabella dos Santos Silveira 10- Angela Pereira
6- Hosp. SES. Pedreira - Ass. Congregação de Santa Catarina	11- Ivani Reis Teixeira dos Santos 12- Jaine Gonçalves Lima
7- Cobertura Região Sul	13 - Elaine Cristina da Gama

Distribuição Auxiliares de Enfermagem Apoiadores por Coordenadoria Sudeste-SP - Abril de 2024

III- Hospitais da Coordenadoria Sudeste	Auxiliar de Enfermagem
1- Hosp. Mun. Inácio Proença de Gouveia João XXIII	1- Arleci Santana Gomes
2- Hosp. SES. Ipiranga	2- Fabiana Braga de Lima
3- Hosp. SES. Leonor M. de Barros	3- Domenica Michelle silva 4- Victoria Maria Belini de Almeida
4- Hosp. SES. Vila Alpina	5- Aline da Rocha Sena 6- Daniele Stefane da Silva Souza
5- *Hosp. SES. de Sapopemba	7- Francileide Gomes da Silva Brito 8- Marlene Maria da C. D. dos Santos
6- Maternidade Amparo Maternal	9- Luana Aparecida C. da Conceição 10- Marta Ferreira Nogueira de Abreu
7- Cobertura Região Sudeste	11-Taina Ferreira Crepaldi Medeiros

Distribuição Auxiliares de Enfermagem Apoiadores por Coordenadoria Centro-Oeste - SP - Abril de 2024

IV- Hospitais da Coordenadoria Centro-Oeste	Auxiliar de Enfermagem
1- Hosp. Mun. J.Sarah Mário Degni	1- Gustavo Cavalcante de Freitas
2- Hospital do Servidor Público Municipal – HSPM	2- Graziela Roggeri da Cunha
3- Hosp. das Clínicas – Inst. Central	3 - Andrea Aparecida dos Santos
4- Hosp. Universitário USP SP	4- Verônica Medeiros
5- Irmandade da Santa Casa de Misericórdia de São Paulo	5- Meryellen Cervera Moreira Silva
6 - Cobertura Região Centro-Oeste	6- Maria Vania Pinheiro

Distribuição Auxiliares de Enfermagem Apoiadores por Coordenadoria Leste-SP - Abril de 2024

V- Hospitais da Coordenadoria Leste	Auxiliar de Enfermagem
1- Hosp. SMS Cidade Tiradentes	1- Aparecida Leite de Souza 2- Graziela Rogeri da Cunha Marciano
2- Hosp. Mun. Planalto Waldomiro de Paula – Itaquera	3- Erica Borel Gomes da Silva 4- Adriana Nascimento da Silva 5- Aline Victoria
3- Hosp. Mun. Tide Setúbal - São Miguel	6- GlauCIA Regina Alves da Silva
4- Hosp. SES. de Guaianases - Jesus Teixeira da Costa	7- Luana Batista Rocha
5- Hosp. SES. de São Mateus - Manuel Bifulco	8- Alana Cristina de Sousa Costa
6- Hospital Geral Santa Marcelina - Itaim	9- Mayara Souza Cavalcante 10 -Dayane da Cruz Teixeira
7- Hosp. Santa Marcelina – Itaquera	11- Larissa Gomes de Araujo
8- Hosp. Municipal Alípio Correa Neto	12 - Raimunda Francisca de Lima 13- Gabriela Nobrega Ferreira
9 - Cobertura Região Leste	14- Eliane Cristina dos Santos Silva

Resultados dos Indicadores REMAMI - Abril de 2024

DESCRIÇÃO						
	Total de partos no mês	Agendamentos de consultas puérperas	META %	RESULTADO APURADO COM EXCLUSÃO	RESULTADO APURADO SEM EXCLUSÕES	JUSTIFICATIVA
1 - Agendamento das consultas das puérperas unidades básicas de saúde de referências	6968	6381	95	97%	92%	Exclusões Puérpera: n° %
						Total de puérperas de <i>outro município</i> 306 4,39
						Total de puérperas com <i>convênio médico</i> 50 0,72
						Total de puérperas <i>internadas</i> 3 0,04
						Total de puérperas <i>internadas UTI</i> 4 0,06
						Total de puérperas <i>transferidas</i> 2 0,03
						Total de <i>óbito materno</i> 3 0,04
						Total de <i>isolamento</i> em outro setor 0 0,00
						Total de exclusões: 368 5,28
						Melhoria Puérpera: <i>Sem vaga no SIGA</i> puérpera 38 0,55
2- Entrevistas realizadas das puérperas.	Total de partos informados no mês	Entrevistas realizadas	META	-	RESULTADO APURADO SEM EXCLUSÃO	
	6968	6787	85	97%		

Fonte: CEJAM - Abril de 2024

COMPARATIVO HISTÓRICO DOS INDICADORES SEM EXCLUSÕES

INDICADORES TRABALHADO	META%	RESULTADO APURADO
		abril/2023
Agendamento das consultas das puérperas unidades básicas de saúde de referências	95	92

A meta de agendamento consulta puerperal atingida, considerando as exclusões como residente em outro município, recusa da puérpera por ter convênio, casos estes que não temos governabilidade, e ao número insuficiente de vagas disponibilizadas pela Unidade Básica de referência.

Resultados dos Indicadores REMAMI - Abril de 2024

DESCRIÇÃO								
	Total de nascidos vivos	Agendamentos de consultas do RN	META %	RESULTADO APURADO COM EXCLUSÃO	RESULTADO APURADO SEM EXCLUSÕES	JUSTIFICATIVA		
3- Agendamento das consultas dos RN'S unidades básicas de saúde de referências	6946	5939	95	96%	86%	Exclusões Recém Nascidos:	n°	%
						Total de recém-nascidos de <i>outro município</i>	284	4,09
						Total de recém-nascidos <i>convênio médico</i>	48	0,69
						Total de recém-nascidos <i>internados</i>	116	1,67
						Total de recém-nascidos <i>internadas UTI</i>	289	4,16
						Total de recém-nascidos <i>transferidos</i>	2	0,03
						Total de recém-nascidos <i>isolamento</i> em outro setor	0	0,00
						<i>Óbito</i>	48	0,69
						Total de exclusões:	787	11,33
						Melhoria RN:		
Sem vaga no SIGA para recém-nascidos	61	0,55						

Fonte: CEJAM - Abril de 2024

A meta de agendamento de 1ª consulta do recém nascido foi atingida, considerando as exclusões como residente em outro município, e ao número insuficiente de vagas disponibilizadas pela Unidade Básica de referência.

COMPARATIVO HISTÓRICO DOS INDICADORES SEM EXCLUSÕES		
INDICADORES TRABALHADO	META%	RESULTADO APURADO abril/2023
3 - Agendamento das <i>consultas dos RN's</i> unidades básicas de saúde de referências	95	85

Histórico dos Indicadores Trabalhados no REMAMI sem exclusão - Abril de 2024

Descrição dos indicadores	Meta	novembro 2023		dezembro 2023		janeiro 2024		fevereiro 2024		março 2024		abril 2024	
		%	Nº	%	Nº	%	Nº	%	Nº	%	Nº	%	Nº
1- Total de entrevistas realizadas pelas apoiadoras	85	5734	97%	5635	92%	6619	97%	6483	93%	6759	96%	6787	97%
2- Agendamentos de Consultas de Puérperas pelas apoiadoras	95	5363	94%	5286	86%	6249	92%	6096	88%	6360	90%	6381	92%
3- Agendamentos de Consultas de Recém-Nascidos pelas apoiadoras	95	4943	83%	4840	80%	5770	78%	5591	80%	5841	83%	5939	86%

Fonte: CEJAM - Abril de 2024

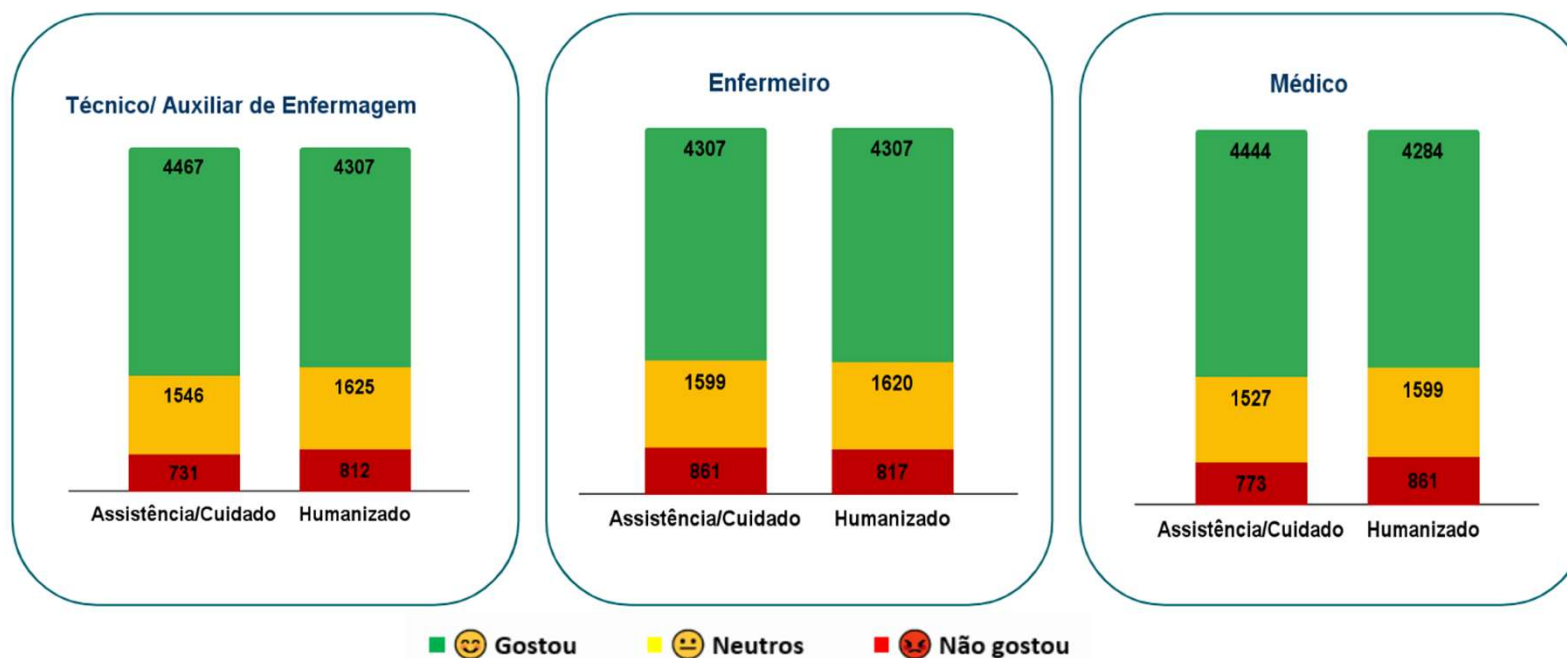
Histórico dos indicadores	Meta	abril/2023	
		%	Nº
1- Total de entrevistas realizadas pelas apoiadoras	85	6974	97%
2- Agendamentos de Consultas de Puérperas pelas apoiadoras	95	6574	92%
3- Agendamentos de Consultas de Recém-Nascidos pelas apoiadoras	95	6080	85%

Histórico Indicadores Trabalhados no REMAMI - Abril de 2024

INFORMAÇÕES COMPLEMENTARES						
	novembro 2023	dezembro 2023	janeiro 2024	fevereiro 2024	março 2024	abril 2024
1- Quantidade de Partos informados pelos hospitais com Apoiadoras Mãe Paulistana	5935	6065	6796	6944	7086	6968
2- Quantidade de Nascidos Vivos informados pelos hospitais com Apoiadoras Mãe Paulistana	5936	6146	7351	6977	7080	6946
3- Média de dias para agendamento da 1ª consulta puerperal pelo SIGA	8	8	10	9	9	9
4 -Média de dias para agendamento da 1ª consulta do recém-nascido pelo SIGA	8	8	10	9	10	10
5- Média da Idade Gestacional na 1ª Consulta de Pré-Natal (semanas)	9	9	11	10	10	10
6 - Percentual de Participação em grupos de Gestante	10%	9,13%	10%	12%	10%	11%
13- Percentual de Orientação sobre aleitamento materno na gestação	97%	96,77%	100%	100%	99,98%	100,00%
14- Média de parto Normal em relação ao número de puérperas entrevistadas	61,12%	62%	2,65 ^o	60,10%	62,74%	63,00%
15- Média de parto Cesárea em relação ao número de puérperas entrevistadas	38,06%	37,00%	6,73 ^o	39,19%	36,68%	36,28%
16- Média de parto fórceps em relação ao número de puérperas entrevistadas	0,82%	1%	1,62 ^o	0,71%	0,58%	0,72%

Pesquisa de Satisfação pelo REMAMI em 30 Hospitais do município de SP - Abril de 2024

Avaliação da gestante sobre o profissional do Pré Natal



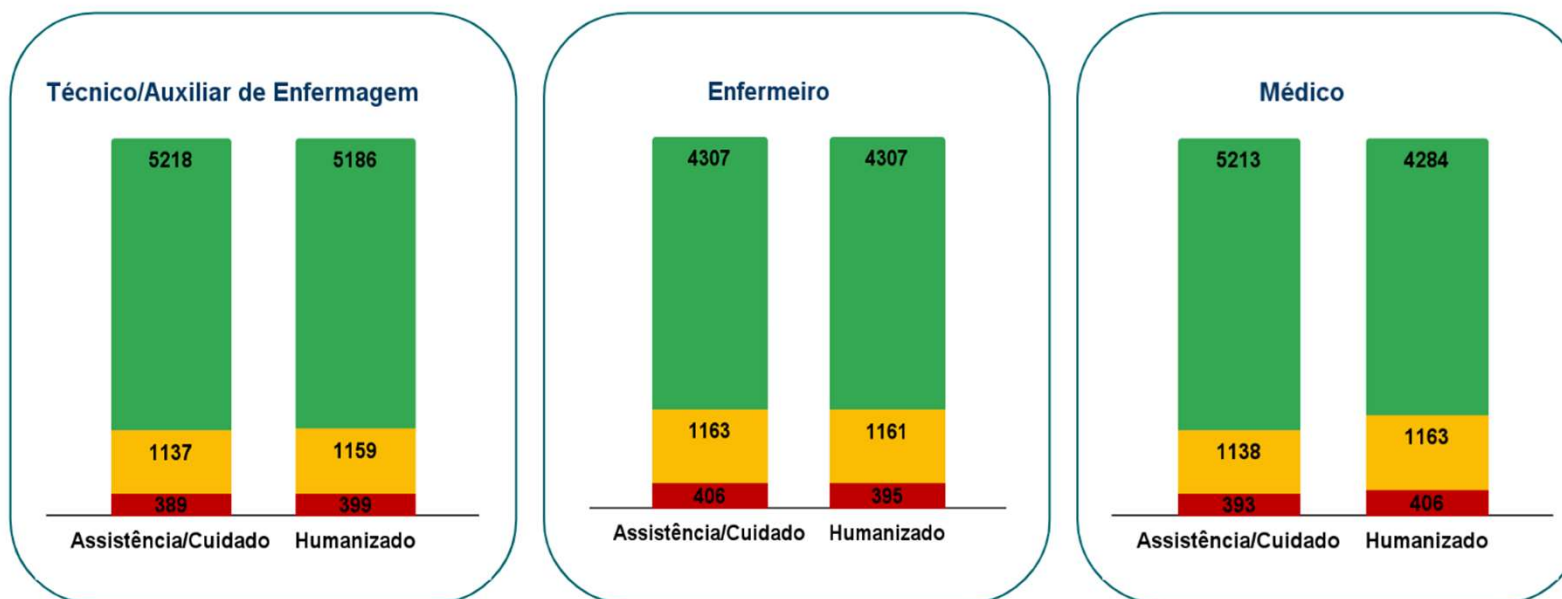
67,7% Avaliaram positivamente o atendimento dos profissionais no Pré Natal
Notas de 9 a 10

20,5% Foram neutros na avaliação o atendimento dos profissionais no Pré Natal
Notas 7 a 8

11,8% Avaliaram negativamente o atendimento dos profissionais no Pré Natal
Notas de 0 a 6

Pesquisa de Satisfação pelo REMAMI em 30 Hospitais do município de SP - Abril de 2024

Avaliação da gestante sobre o profissional no setor de Admissão e Acolhimento



■ 😊 Gostou
 ■ 😐 Neutros
 ■ 😞 Não gostou

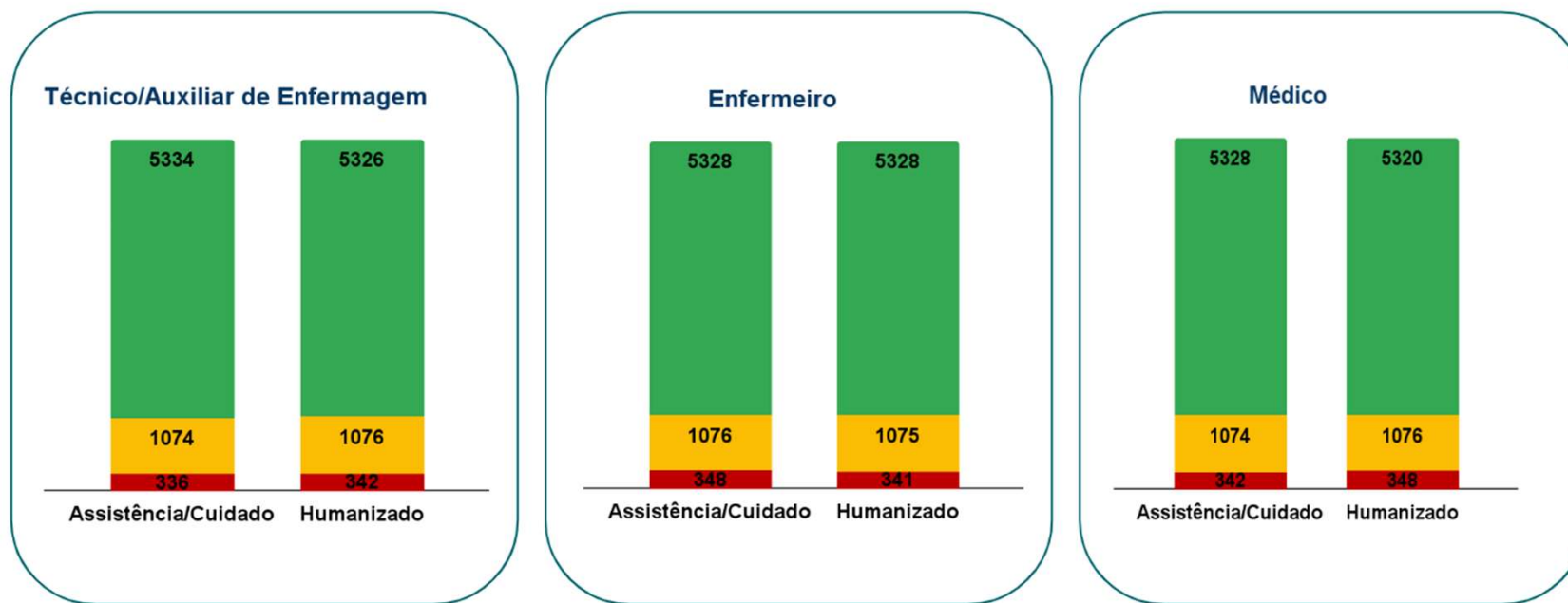
78,3% Avaliaram positivamente o atendimento dos profissionais no Pré Natal
Notas de 9 a 10

15,8% Foram neutros na avaliação o atendimento dos profissionais no Pré Natal
Notas 7 a 8

5,9% Avaliaram negativamente o atendimento dos profissionais no Pré Natal
Notas de 0 a 6

Pesquisa de Satisfação pelo REMAMI em 30 Hospitais do município de SP - Abril de 2024

Avaliação da gestante sobre o profissional na situação do trabalho de parto



■ 😊 Gostou
 ■ 😐 Neutros
 ■ 😞 Não gostou

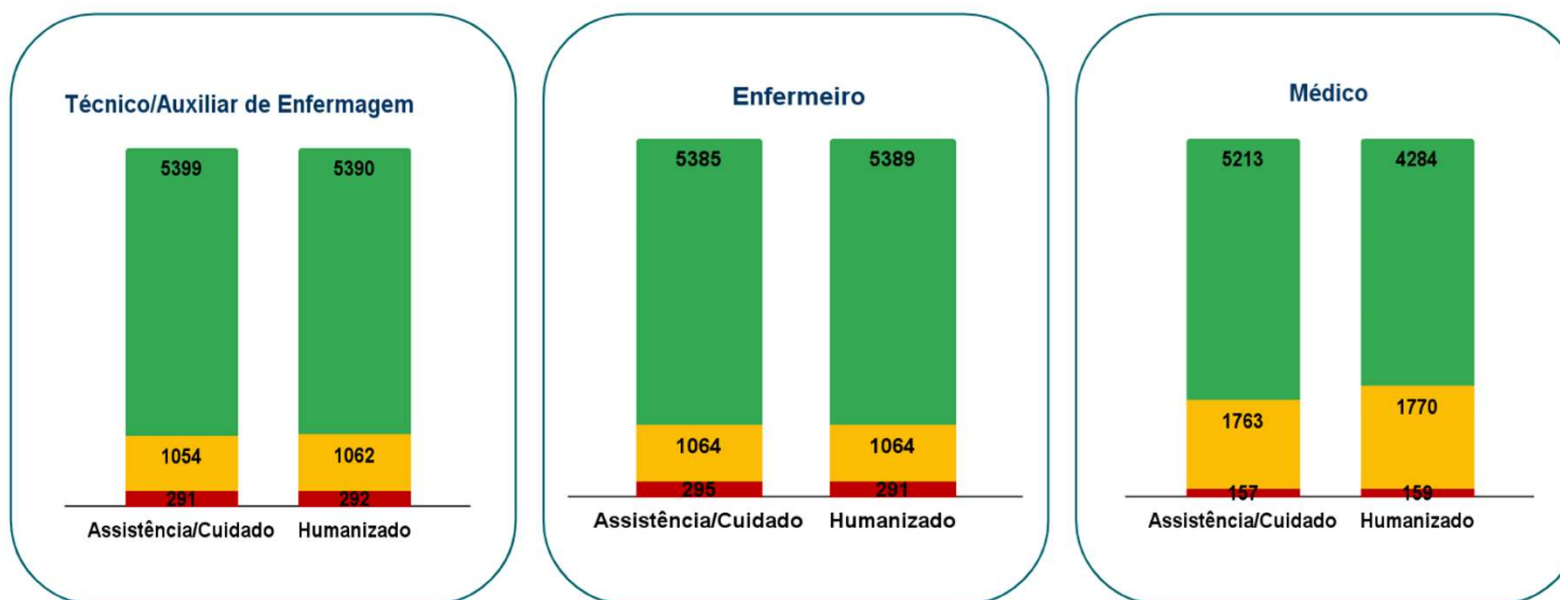
80,6% Avaliaram positivamente o atendimento dos profissionais no Pré Natal
 Notas de 9 a 10

13,7% Foram neutros na avaliação o atendimento dos profissionais no Pré Natal
 Notas 7 a 8

5,7% Avaliaram negativamente o atendimento dos profissionais no Pré Natal
 Notas de 0 a 6

Pesquisa de Satisfação pelo REMAMI em 30 Hospitais do município de SP - Abril de 2024

Avaliação da gestante sobre o profissional na situação de parto



■ 😊 Gostou
 ■ 😐 Neutros
 ■ 😞 Não gostou

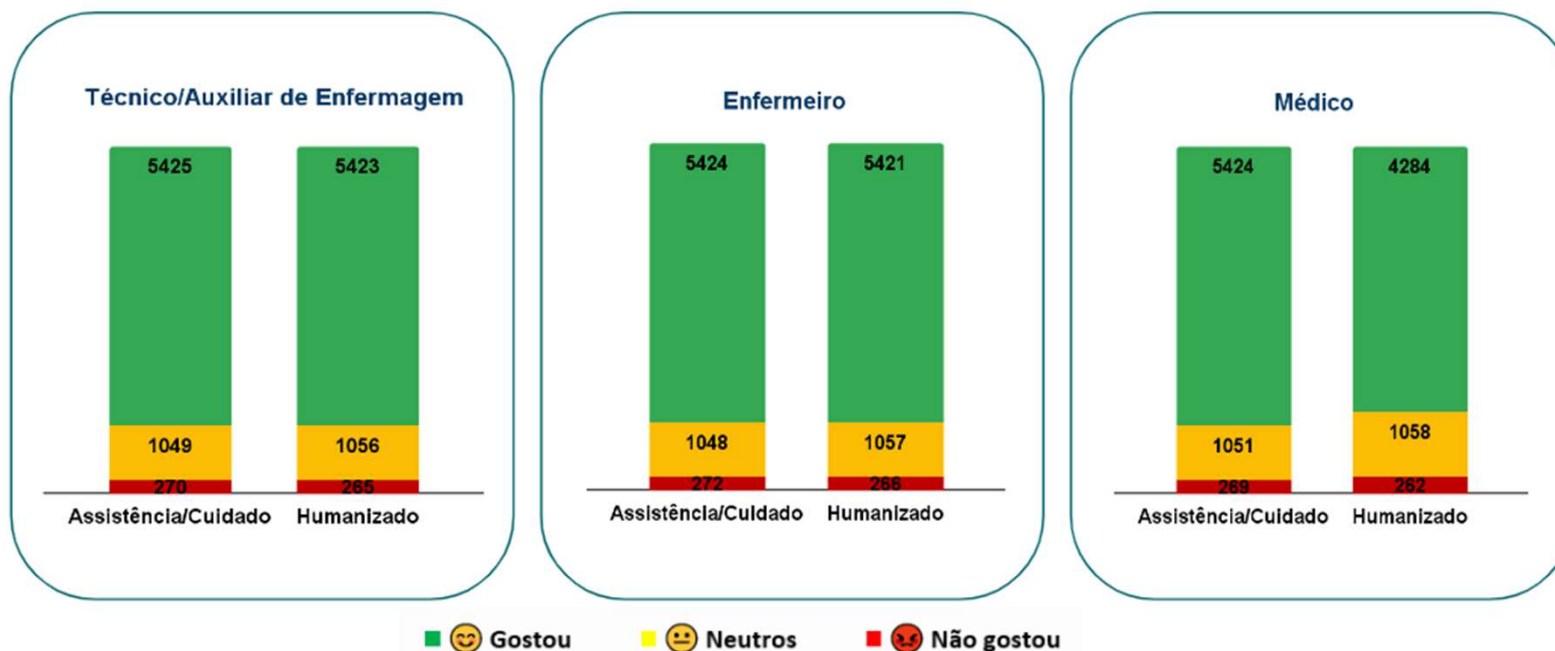
79,7% Avaliaram positivamente o atendimento dos profissionais no Pré Natal
Notas de 9 a 10

15,7% Foram neutros na avaliação o atendimento do dos profissionais no Pré Natal
Notas 7 a 8

4,7% Avaliaram negativamente o atendimento do dos profissionais no Pré Natal
Notas de 0 a 6

Pesquisa de Satisfação pelo REMAMI em 30 Hospitais do município de SP - Abril de 2024

Avaliação da gestante sobre o profissional na situação de Puerpera em Alojamento Conjunto e de Mãe de bebê



82,3%

Avaliaram positivamente o atendimento dos profissionais no Pré Natal
Notas de 9 a 10

13,5%

Foram neutros na avaliação o atendimento do dos profissionais no Pré Natal
Notas 7 a 8

4,2%

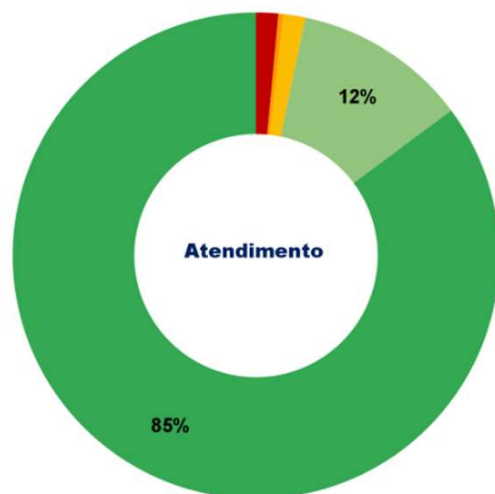
Avaliaram negativamente o atendimento do dos profissionais no Pré Natal
Notas de 0 a 6

Pesquisa de Satisfação pelo REMAMI em 30 Hospitais do município de SP - Abril de 2024

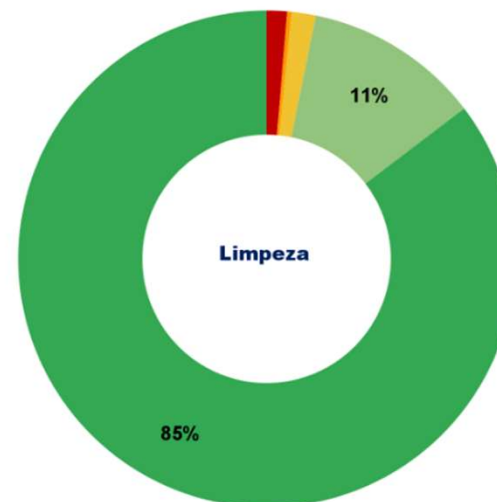


Pesquisa de Satisfação pelo REMAMI em 30 Hospitais do município de SP - Abril de 2024

Avaliação da gestante sobre o atendimento na recepção



6787



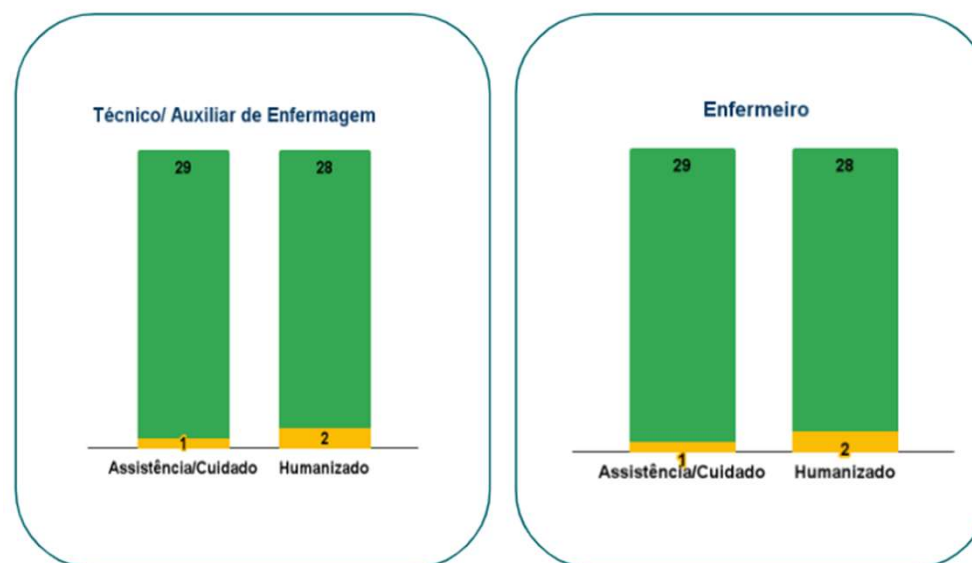
Puérpera avaliaram seu nível de satisfação em relação a recepção como :



Casa de Parto - Casa Ângela

Pesquisa de Satisfação pelo REMAMI - Abril de 2024

Avaliação da gestante sobre o profissional do Pré Natal



95,0%

Avaliaram positivamente o atendimento dos profissionais no Pré Natal Notas de 9 a 10

5,0%

Foram neutros na avaliação o atendimento do dos profissionais no Pré Natal Notas 7 a 8

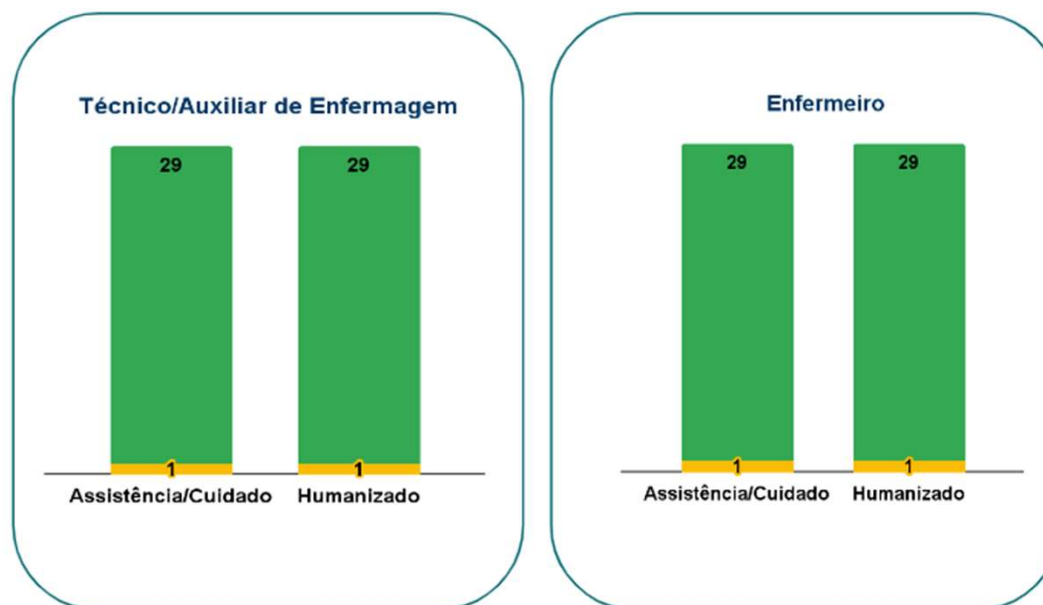
0,0%

Avaliaram negativamente o atendimento do dos profissionais no Pré Natal Notas de 0 a 6

Casa de Parto - Casa Ângela

Pesquisa de Satisfação pelo REMAMI - Abril de 2024

Avaliação da gestante sobre o profissional no setor de Admissão e Acolhimento



96,7%

Avaliaram positivamente o atendimento dos profissionais no Pré Natal Notas de 9 a 10

3,3%

Foram neutros na avaliação o atendimento do dos profissionais no Pré Natal Notas 7 a 8

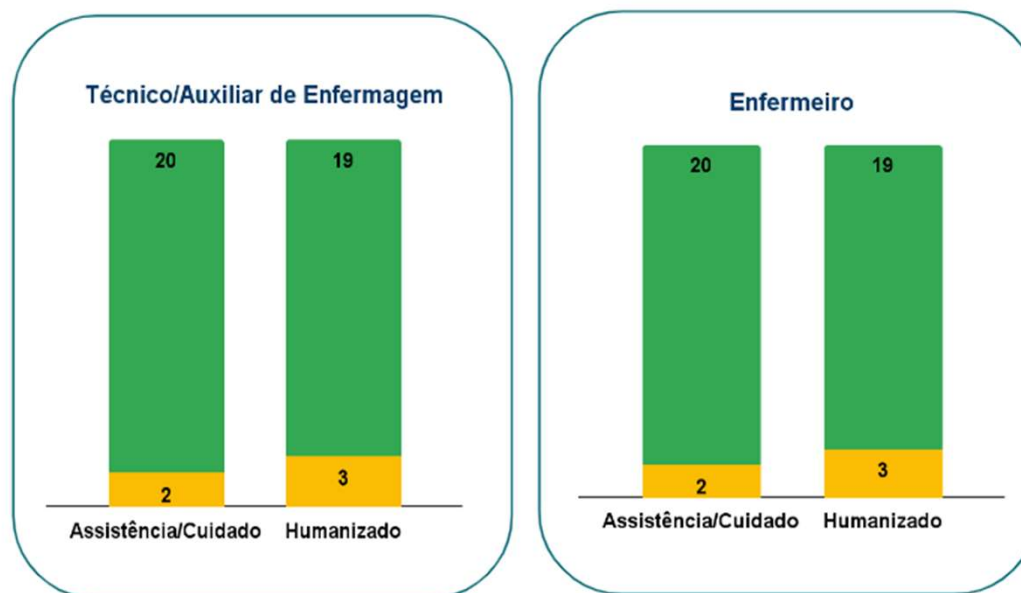
0%

Avaliaram negativamente o atendimento do dos profissionais no Pré Natal Notas de 0 a 6

Casa de Parto - Casa Ângela

Pesquisa de Satisfação pelo REMAMI - Abril de 2024

Avaliação da gestante sobre o profissional na situação do trabalho de parto



89,8%

Avaliaram positivamente o atendimento dos profissionais no Pré Natal
Notas de 9 a 10

10,2%

Foram neutros na avaliação o atendimento do dos profissionais no Pré Natal
Notas 7 a 8

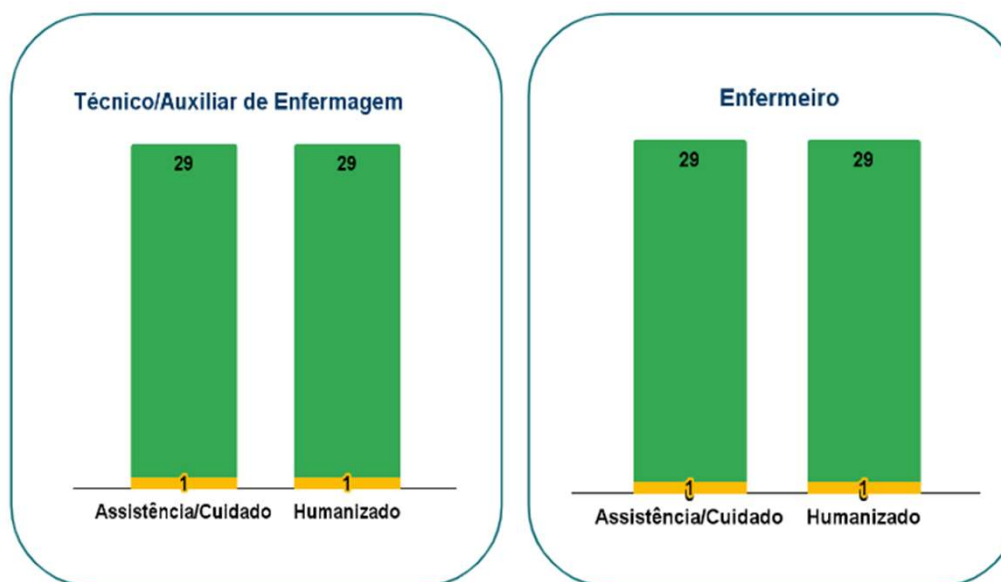
0,0%

Avaliaram negativamente o atendimento do dos profissionais no Pré Natal
Notas de 0 a 6

Casa de Parto - Casa Ângela

Pesquisa de Satisfação pelo REMAMI - Abril de 2024

Avaliação da gestante sobre o profissional na situação de parto



96,7%

Avaliaram positivamente o atendimento dos profissionais no Pré Natal Notas de 9 a 10

3,3%

Foram neutros na avaliação o atendimento dos profissionais no Pré Natal Notas 7 a 8

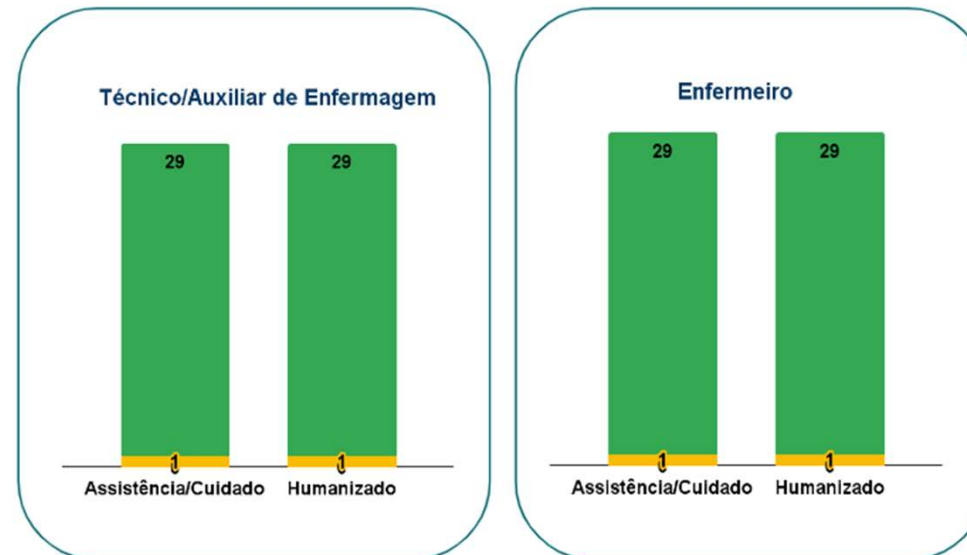
0,0%

Avaliaram negativamente o atendimento dos profissionais no Pré Natal Notas de 0 a 6

Casa de Parto - Casa Ângela

Pesquisa de Satisfação pelo REMAMI - Abril de 2024

Avaliação da gestante sobre o profissional na situação de Puérpera em Alojamento Conjunto e de Mãe de bebê



96,7% Avaliaram positivamente o atendimento dos profissionais no Pré Natal Notas de 9 a 10

3,3% Foram neutros na avaliação o atendimento do dos profissionais no Pré Natal Notas 7 a 8

0,0% Avaliaram negativamente o atendimento do dos profissionais no Pré Natal Notas de 0 a 6

Casa de Parto - Casa Ângela

Pesquisa de Satisfação pelo REMAMI - Abril de 2024

Qual nota você daria a essa Casa de Parto?



Você indicaria essa Maternidade?



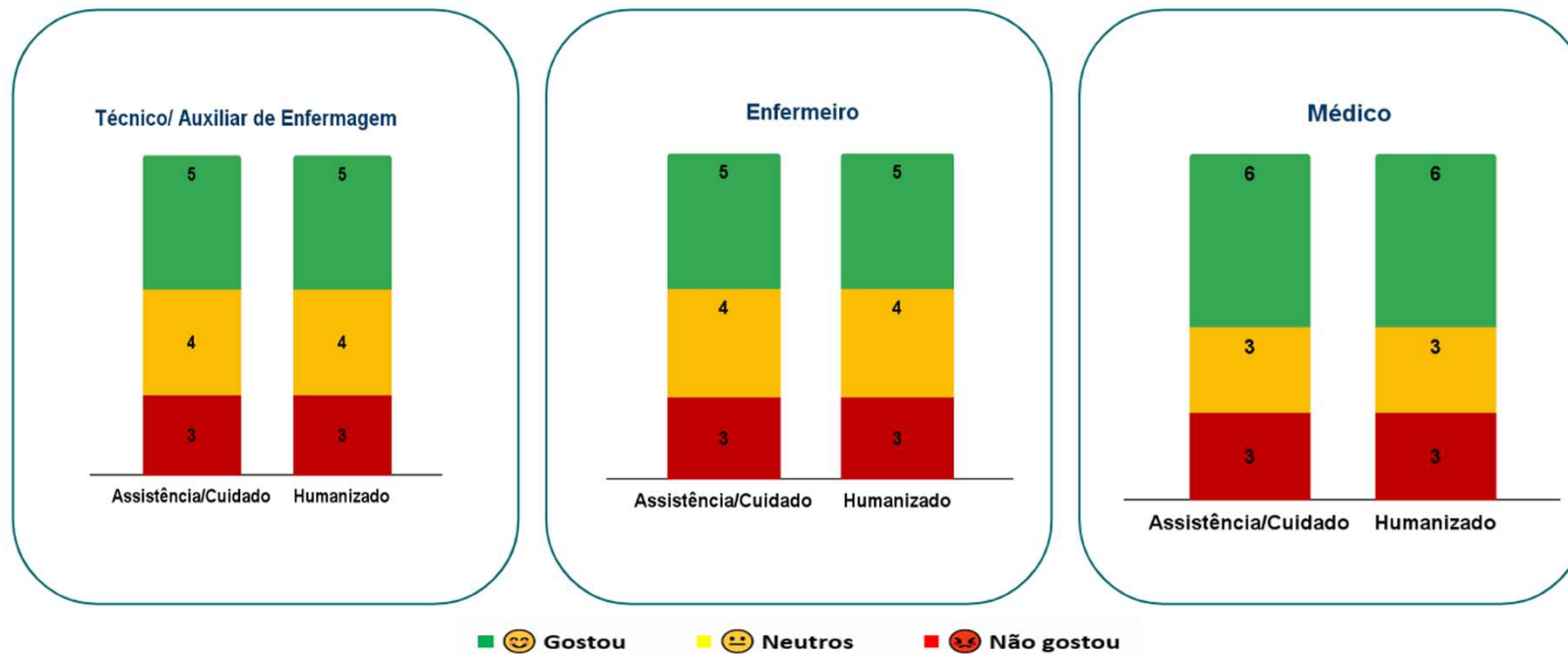
Participou de grupo de gestante?



Casa de Parto - Sapopemba

Pesquisa de Satisfação pelo REMAMI - Abril de 2024

Avaliação da gestante sobre o profissional do Pré Natal



41,7% Avaliaram positivamente o atendimento dos profissionais no Pré Natal **Notas de 9 a 10**

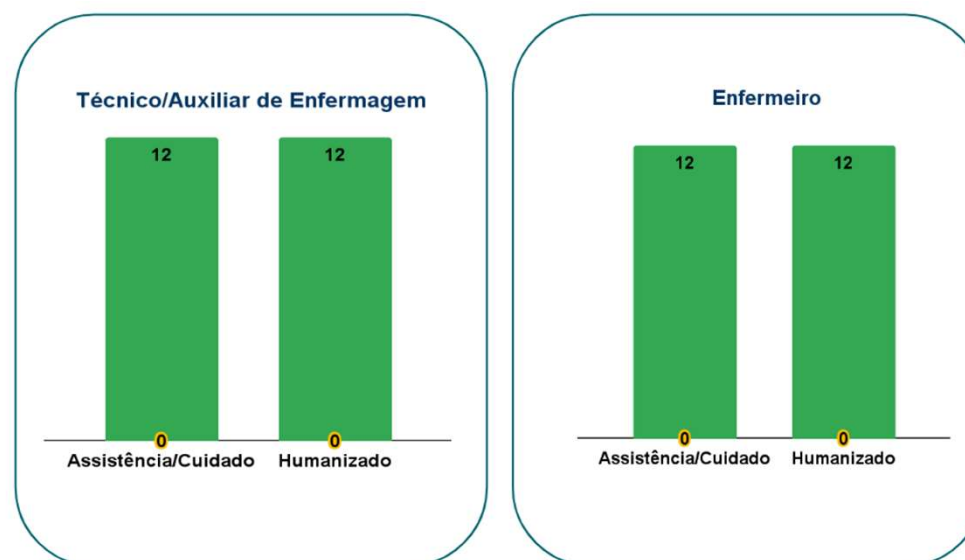
33,3% Foram neutros na avaliação o atendimento do dos profissionais no Pré Natal **Notas 7 a 8**

25,0% Avaliaram negativamente o atendimento do dos profissionais no Pré Natal **Notas de 0 a 6**

Casa de Parto - Sapopemba

Pesquisa de Satisfação pelo REMAMI - Abril de 2024

Avaliação da gestante sobre o profissional no setor de Admissão e Acolhimento



■ 😊 Gostou ■ 😐 Neutros ■ 😞 Não gostou

100% Avaliaram positivamente o atendimento dos profissionais no Pré Natal Notas de 9 a 10

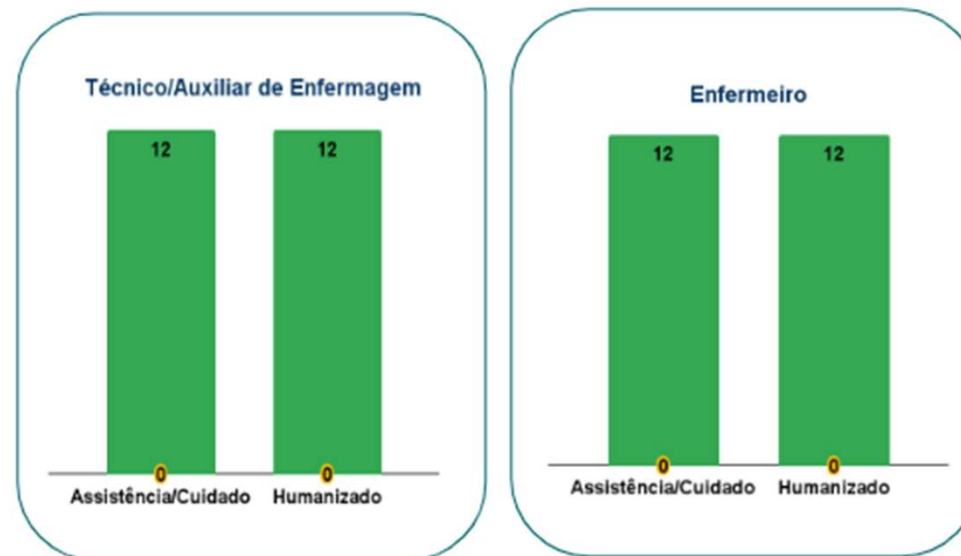
0% Foram neutros na avaliação o atendimento do dos profissionais no Pré Natal Notas 7 a 8

0% Avaliaram negativamente o atendimento do dos profissionais no Pré Natal Notas de 0 a 6

Casa de Parto - Sapopemba

Pesquisa de Satisfação pelo REMAMI - Abril de 2024

Avaliação da gestante sobre o profissional na situação do trabalho de parto



■ 😊 Gostou ■ 😐 Neutros ■ 😞 Não gostou

100% Avaliaram positivamente o atendimento dos profissionais no Pré Natal Notas de 9 a 10

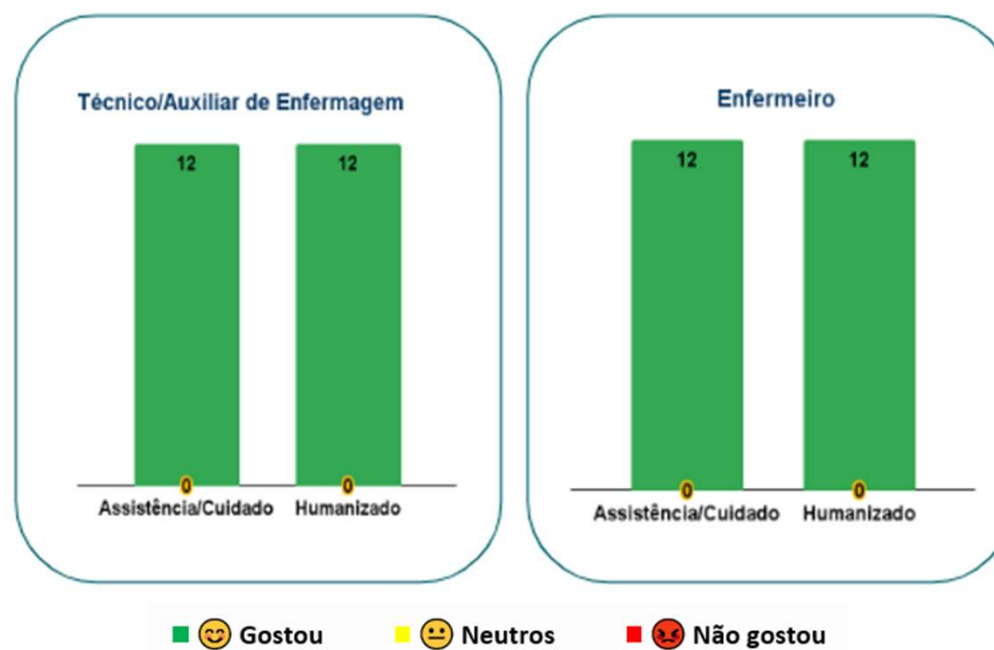
0% Foram neutros na avaliação o atendimento do dos profissionais no Pré Natal Notas 7 a 8

0% Avaliaram negativamente o atendimento do dos profissionais no Pré Natal Notas de 0 a 6

Casa de Parto - Sapopemba

Pesquisa de Satisfação pelo REMAMI - Abril de 2024

Avaliação da gestante sobre o profissional na situação de parto



100%

Avaliaram positivamente o atendimento dos profissionais no Pré Natal Notas de 9 a 10

0%

Foram neutros na avaliação o atendimento do dos profissionais no Pré Natal Notas 7 a 8

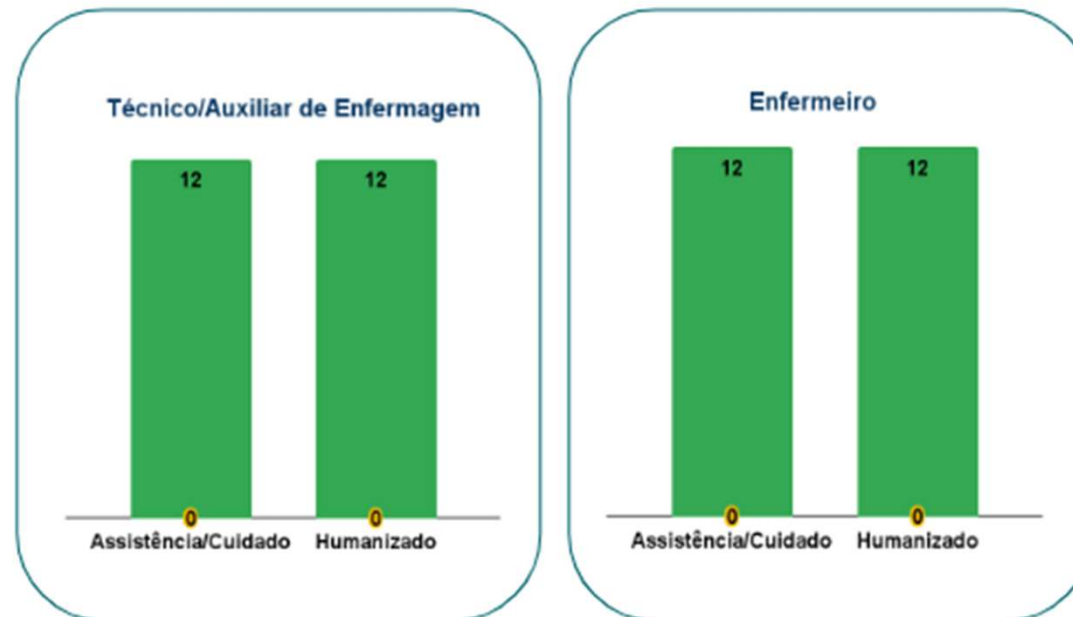
0%

Avaliaram negativamente o atendimento do dos profissionais no Pré Natal Notas de 0 a 6

Casa de Parto - Sapopemba

Pesquisa de Satisfação pelo REMAMI - Abril de 2024

Avaliação da gestante sobre o profissional na situação de Puérpera em Alojamento Conjunto e de Mãe de bebê



■ 😊 **Gostou** ■ 😐 **Neutros** ■ 😞 **Não gostou**

100% Avaliaram positivamente o atendimento dos profissionais no Pré Natal Notas de 9 a 10

0% Foram neutros na avaliação o atendimento dos profissionais no Pré Natal Notas 7 a 8

0% Avaliaram negativamente o atendimento dos profissionais no Pré Natal Notas de 0 a 6

Casa de Parto - Sapopemba

Pesquisa de Satisfação pelo REMAMI - Abril de 2024

Qual nota você daria a essa Casa de Parto?



Você indicaria essa Maternidade?



Participou de grupo de gestante?



Consultas agendadas para mulheres internadas pós aborto por hospital - Abril de 2024

Tabela 1 - Consultas agendadas para mulheres internadas pós aborto por hospital

Hospital	Nº de mulheres internadas	Consultas Agendadas
Hospital Campo Limpo	13	12
Hospital Guaianazes	5	5
Hospital Interlagos	7	7
Hospital M Boi Mirim	9	9
Hospital Municipal de Parelheira	12	10
Hospital Municipal J. Sarah - M	14	8
Hospital Pedreira	20	18
Hospital Vila Alpina	6	6
Total Geral	86	75

Este mês de 86 mulheres pós abortamento, 75 mulheres saíram com consultas agendadas. Às 11 que não tiveram agendamento, 10 são de outro município e 1 recusou o agendamento para utilizar convênio médico.

Consultas agendadas nas Unidades Básicas de Saúde para gestantes patológica por hospitais - Abril de 2024

Tabela 2 - Consultas agendadas das gestantes patológicas

Hospitais	Diagnostico da internação											Total de internação	Consultas agendadas
	Descolamento Prematuro da Placenta	Diabetes, Outros	Eclâmpsia	Hiperêmese, Outros	Hipertensão Arterial na Gestação, Outros	Outros	Polidrâmio, Outros	Pré-Eclâmpsia, Outros	Restrição do Crescimento Fetal	Rotura prematura de membranas no pré-	Trabalho de Parto Prematuro, Outros		
Hospital Alipio Correa Neto		5			1	2			1		1	17	17
Hospital Amparo Maternal					1			1			1	3	3
Hospital Campo Limpo		2			1	5					1	5	4
Hospital Grajaú		5						2		1		13	13
Hospital Interlagos						1						5	5
Hospital M Boi Mirim						1						2	2
Hospital Municipal de Parelheiros		4			6	8		1				25	23
Hospital Municipal J. Sarah - Mario Degni						1						1	1
Hospital Pedreira	1	8		6	4	13			1		1	34	34
Hospital São Mateus						1						1	1
Hospital Vila Alpina		1	1		2	2					1	6	6
Total Geral	1	25	1	6	15	34	3	1	2	1	5	112	109

Este mês 112 gestantes internadas, 109 saíram com consultas agendadas na sua UBS de referência. Às 3 que não tiveram agendamento uma é de outro município, outra recusou o agendamento para utilizar convênio médico e uma sem vaga mesmo em contato com a UBS.

Consultas agendadas dos RNs internados - Abril de 2024

Tabela 3 - Consultas agendadas dos RN's internados

Hospitais	Diagnósticos das internações								Total de Internações	Total de Consultas Agendadas
	Baixo peso, Outros	Convulsão	Distúrbio Cardíaco	Distúrbio respiratório, Outros	Icterícia, Outros	Infecção, Outros	Outros	Prematuridade, Outros		
Hosp. Mun. Vereador José Storopoli - Vila Maria	2						7		9	8
Hospital Alípio Correa Neto	2		4	6	1		3	13	29	25
Hospital Amparo Maternal					14		3		17	16
Hospital Campo Limpo	1			1			1	1	4	4
Hospital Ignácio Proença de Gouveia	3						4	1	8	7
Hospital Interlagos	10			6			3	3	22	22
Hospital Ipiranga	1								1	1
Hospital Leonor Mendes de Barros	3			2			1		6	3
Hospital M Boi Mirim	3			1			1	2	7	7
Hospital Municipal de Parelheiros	1					1	9		6	6
Hospital Municipal J. Sarah - Mario Degni	6								6	6
Hospital Pedreira	4	1		6				3	23	23
Hospital São Mateus	3			1			2		6	5
Hospital Sapopemba				1			1		2	2
Hospital Tide Setúbal	3						1		4	4
Hospital Vila Alpina			1	3				1	11	11
Hospital Vila Nova Cachoeirinha	6			2			39	2	46	46
Hospital Waldomiro de Paula	3			2			2	1	5	4
Total Geral	51	1	5	31	16	9	72	27	212	200

Este mês de 212 RNs internados, 200 que tiveram alta hospitalar saíram com consulta agendada na sua UBS de referência. Às 12 que não tiveram agendamento, 7 foram óbitos, 2 são de outro município, 1 foi transferido para outra unidade, 1 sem contato com responsável e 1 sem vaga mesmo em contato com a UBS.

Total de partos por Coordenadoria Regional de Saúde, levantados através dos relatórios das entrevistas - Abril de 2024

Tabela 4 - Total de partos levantados através dos relatórios das entrevistas

	Casa Angela	Casa de Parto Sapopemba	Hosp. Mun. Vereador José Storopoli - Vila Maria	Hospital Alípio Correa Neto	Hospital Amparo Maternal	Hospital Campo Limpo	Hospital das Clínicas	Hospital Geral de Santa Marcelina	Hospital Grajaú	Hospital Guaianazes	Hospital Ignácio Proença de Gouveia	Hospital Interlagos	Hospital Ipiranga	Hospital Leonor Mendes de Barros	Hospital M Boi Mirim	Hospital Mandaqui	Hospital Municipal de Parelheiros	Hospital Municipal J. Sarah - Mario Degni	Hospital Pedreira	Hospital Santa Marcelina Itaquera	Hospital São Luiz Gonzaga	Hospital São Mateus	Hospital Sapopemba	Hospital Servidor Público Municipal	Hospital Taipas	Hospital Tide Setúbal	Hospital Tiradentes	Hospital Universitário Usp-SP	Hospital Vila Alpina	Hospital Vila Nova Cachoeirinha	Hospital Waldomiro de Paula	Irmandade de Santa Casa de Misericórdia de São Paulo	Total Geral
CENTRO			1	38	1	2	1			3			9	7		4					1		0		1	1	1		5	1	57	133	
LESTE	4	4	3	225	58	1	12	167	30	43	16	16	2	54	2		1			69	7	106	126	3	1	212	257	1	43	3	375	2	1843
NORTE	1	1	110	1	60	3	8	1		1	8		1	43	4	169	1	1	1	2	217		3	159		1	1	1	450	3	6	1256	
OESTE	4			1	21	2	16								5			133				1	3	1		1	126		4		11	329	
SUDESTE	2	3	6	27	119		9	5		2	148	33	144	226					17	6	2	2	154		1	1		120	5	13	3	1048	
SUL	20			1	107	364	12	3	163	1	5	261	1	332		212	10	196			3		1	3	3		1	41		3		1	1744
OUTROS	0	4	2	9	43	18	41	29	0	4	4	1	13	9	12	12	12	63	6	20	16	4	5	5	11	12	7	31	7	15	8	10	433
Total Geral	31	12	122	264	446	389	100	206	193	51	184	311	169	340	355	185	226	207	220	97	246	113	286	17	176	226	268	201	171	485	400	90	6787
% Referência	65	25	90	85	27	94	16	81	84	84	80	84	85	66	94	91	94	64	89	71	88	94	54	18	90	94	96	63	70	93	3	63	2
% Fora	35	75	10	15	73	6	84	19	16	16	20	16	15	34	6	9	6	36	11	29	12	6	46	82	10	6	4	37	30	7	97	37	98

PARTO FORA DAS RESPECTIVAS CRS
PARTOS NAS RESPECTIVAS CRS

Dados Consolidados dos indicadores de qualificação do cartão de pré natal, segundo as Coordenadorias - Abril de 2024

Tabela 5 - Total de CPN avaliados através dos relatórios das entrevistas

	TOTAL DE CPN AVALIADOS	IDENTIFICAÇÃO DAS UBS NO CARTÃO PRÉ NATAL		IDENTIFICAÇÃO DA MATERNIDADE DE REFERÊNCIA NO CARTÃO DE PRÉ NATAL		IDENTIFICAÇÃO DOS DADOS OBSTÉTRICOS NO CPN		REGISTRO DE 7 CONSULTAS OU MAIS NO CPN		REGISTRO DO NOME DO MÉDICO E ENFERMEIRO PRENATALISTA NO CPN		REGISTRO DOS DADOS DA PUÉRPERA NO CPN		REGISTRO DA AVALIAÇÃO ODONTOLÓGICA NO CPN		Registro dos exames do 1º trimestre, 2º trimestre, 3º trimestre no CPN		REGISTRO DO TESTE RÁPIDO	
		N°	Sim	%	Sim	%	Sim	%	Sim	%	Sim	%	Sim	%	Sim	%	Sim	%	Sim
CENTRO	133	99	74%	78	59%	118	89%	104	78%	62	47%	93	70%	49	37%	82	62%	122	92%
LESTE	1844	1166	63%	903	49%	1461	79%	1582	86%	675	37%	1318	71%	337	18%	1215	66%	1724	93%
NORTE	1256	1058	84%	909	72%	1173	93%	1076	86%	689	55%	1153	92%	562	45%	710	57%	1178	94%
OESTE	329	219	67%	200	61%	306	93%	283	86%	103	31%	285	87%	74	22%	151	46%	309	94%
SUDESTE	1048	787	75%	760	73%	867	83%	857	82%	608	58%	840	80%	364	35%	704	67%	920	88%
SUL	1744	1382	79%	1300	75%	1528	88%	1486	85%	1068	61%	1426	82%	644	37%	1228	70%	1582	91%
OUTROS	433	169	39%	168	39%	296	68%	256	59%	125	29%	281	65%	53	12%	150	35%	298	69%
Total Geral	6787	4880	72%	4318	64%	5749	85%	5644	83%	3330	49%	5396	80%	2083	31%	4240	62%	6133	90%

ABAIXO DA MÉDIA GERAL

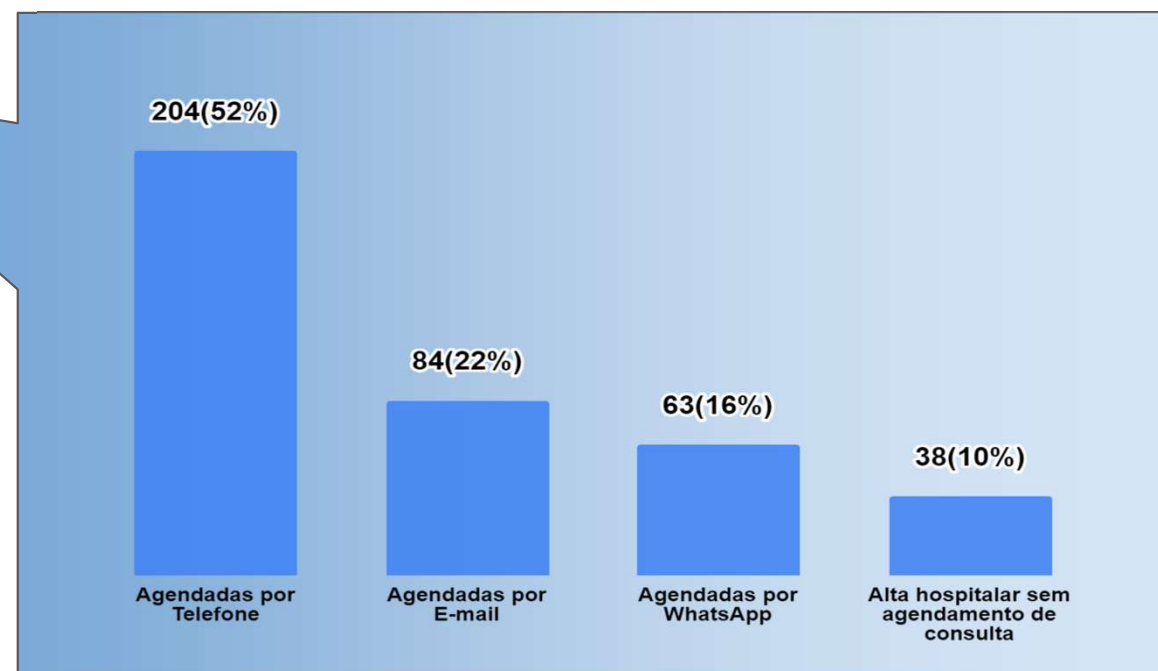

DENTRO DA MÉDIA GERAL

* OUTROS: Não realizou pré natal, outro município e particular.

* Média Geral calculada 5% para mais ou menos.

Fonte: CEJAM - Abril de 2024

Ausência de Vagas no Siga para agendamento de consultas: Puérperas e desfechos - Abril de 2024

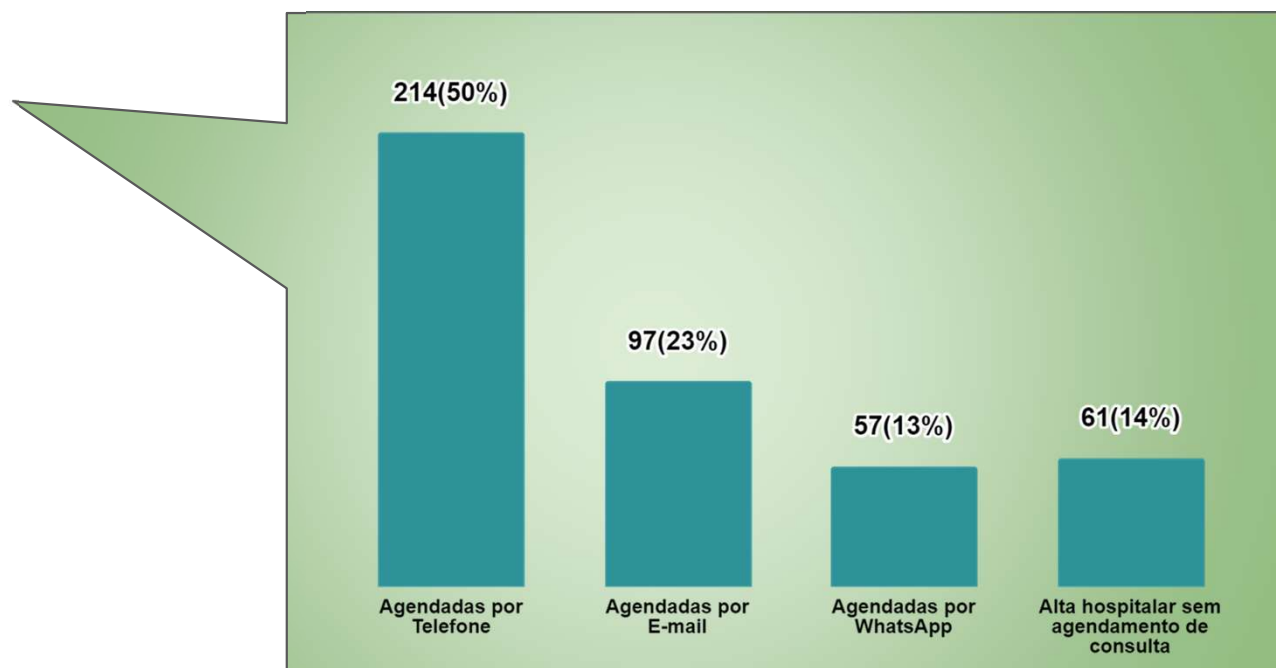
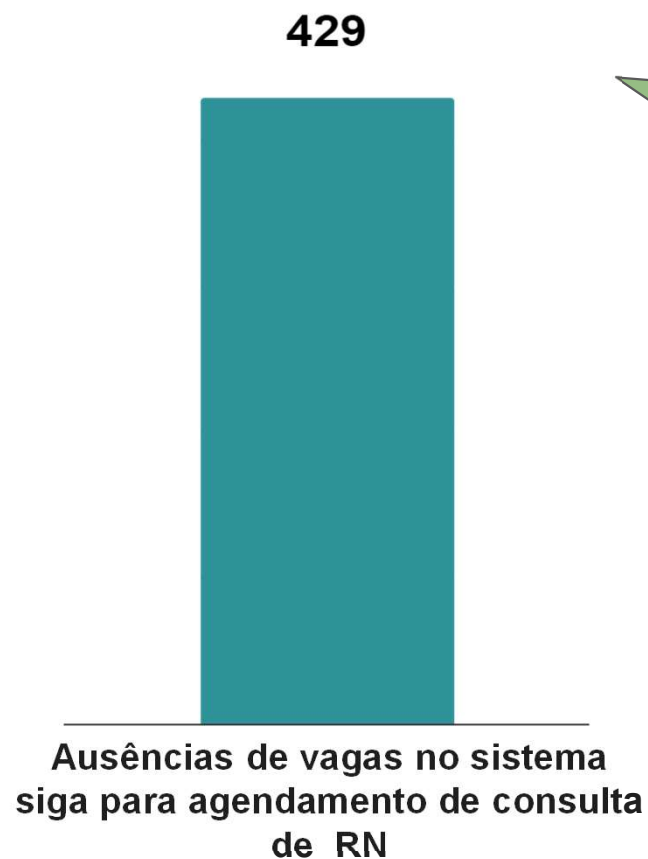


Este mês de 389 puérperas que poderiam sair sem consulta agendadas, após todos os esforços das Apoiadoras em conseguir agendamentos via telefone, e-mail, whatsapp, somente 38 puérperas não conseguiram agendamento, sendo 27 da coordenadoria Leste.

Sem vagas no SIGA, mesmo após contato telefônico na UBS Puérperas - Abril de 2024

CRS	UBS	Sem vagas no SIGA, mesmo após contato
LESTE	UBS GRÁFICOS	1
LESTE	UBS ITAQUERA	1
LESTE	UBS JARDIM ROSELI	9
LESTE	UBS JARDIM SAO CARLOS	4
LESTE	UBS JARDIM SÃO PEDRO - FRANCISCO ANTONIO CESARONI	2
LESTE	UBS JARDIM SILVA TELLES	1
LESTE	UBS PREFEITO PRESTES MAIA	9
LESTE	UBS RECANTO VERDE SOL	1
NORTE	AMA/UBS INTEGRADA WAMBERTO DIAS DA COSTA	1
NORTE	UBS VILA LEONOR)	2
SUDESTE	AMA/UBS INTEGRADA AGUA RASA	1
SUDESTE	AMA/UBS INTEGRADA VILA CALIFORNIA - ZEILIVAL BRUSCAGIN	1
SUDESTE	UBS VILA ESPERANÇA - DR. CASSIO BITENCOURT FILHO	1
SUDESTE	UBS VILA SANTA CATARINA	1
SUL	UBS CHACARA SANTO AMARO	1
SUL	UBS JARDIM SANTA FÉ	1
SUL	UBS VARGINHA	1
TOTAL GERAL		38

Ausência de Vagas no Siga para agendamento de consulta: Recém-Nascido e desfechos - Abril de 2024



Este mês de 429 RNs que poderiam sair sem consulta agendadas, após todos os esforços das Apoiadoras em conseguir agendamentos via telefone, e-mail, whatsapp, 61 RN não conseguiram agendamento, sendo 44 da coordenadoria Leste.

Sem vagas no SIGA, mesmo após contato telefônico na UBS Recém-Nascido - Abril de 2024

CRS	UBS	Sem vagas no SIGA, mesmo após contato telefônico
LESTE	AMA/UBS INTEGRADA CASTRO ALVES	1
LESTE	AMA/UBS INTEGRADA FAZENDA DO CARMO	4
LESTE	AMA/UBS INTEGRADA JARDIM DAS LARANJEIRAS	2
LESTE	UBS CDHU PALANQUE	2
LESTE	UBS CIDADE TIRADENTES I - LUIS MARANHÃO	1
LESTE	UBS GRÁFICOS	5
LESTE	UBS INACIO MONTEIRO	2
LESTE	UBS JARDIM CAMPOS	1
LESTE	UBS JARDIM NOVE DE JULHO	1
LESTE	UBS JARDIM ROSELI	3
LESTE	UBS JARDIM SAO CARLOS	2
LESTE	UBS JARDIM SILVA TELLES	1
LESTE	UBS JARDIM VITÓRIA	4
LESTE	UBS PREFEITO PRESTES MAIA	15
LESTE	UBS RECANTO VERDE SOL	2
NORTE	AMA/UBS INTEGRADA CITY JARAGUA	1
NORTE	UBS VILA LEONOR)	2
SUDESTE	AMA/UBS INTEGRADA VILA CALIFORNIA - ZEILIVAL BRUSCAGIN	1
SUDESTE	UBS VILA ESPERANÇA - DR. CASSIO BITENCOURT FILHO	1
SUDESTE	UBS VILA ESPERANÇA - DR. EMILIO SANTIAGO DE OLIVEIRA	2
SUDESTE	UBS VILA SANTA CATARINA	1
SUL	UBS CHACARA SANTO AMARO	1
SUL	UBS DOM LUCIANO BERGAMINI	1
SUL	UBS JARDIM SANTA FÉ	1
SUL	UBS VARGINHA	1
SUL	UBS VILA CONSTÂNCIA - DR VICENTE OCTAVIO GUIDA	3
TOTAL GERAL		61

Capacitação - Abril de 2024

Tabela 6 - Capacitação, Abril de 2024.

Tema da Capacitação	Público Alvo	Colaboradores ativos no mês	Participantes	Objetivo
A Importancia do Pré-Natal - 1º Trimestre	Auxiliares de Enfermagem	52	47	Apresentar a importância do pré-natal, as modificações do corpo da mulher e o desenvolvimento fetal.

Total de inserção de DIU e Implante Contraceptivo Subdérmico - Abril de 2024

Tabela 8: Total de inserção de DIU e Implante Contraceptivo Subdérmico

MÊS INSERÇÃO	FEVEREIRO		MARÇO		ABRIL	
	DIU	IMPLANON	DIU	IMPLANON	DIU	IMPLANTE
LESTE	177	182	18	32	30	21
OESTE	48	57	9	51	17	59
CENTRO	1	2	5	3	1	9
SUDESTE	128	70	166	31	105	38
SUL	178	51	206	94	88	97
NORTE	141	69	116	46	95	44
Média Geral	112	72	87	43	56	45

Considerações finais

As Apoiadoras REMAMI realizaram em média 96% dos agendamentos das consultas de puérperas e RNs. Os casos de maior dificuldade são realizados em parceria com as UBSs, supervisões e coordenadorias de saúde. Essa parceria tem sido fundamental para o agendamento efetivo das consultas de contra referência sem vaga no SIGA.

Das 389 ausências de vagas para agendamento de consultas no SIGA de puérperas e 429 de RNs, foram agendados 50 % por contato telefônico direto com a UBS, 23 % por e-mail, 13 % por WhatsApp e 14 % saíram sem consulta agendada.

Identificado que a Coordenadoria Leste, em relação às outras Coordenadorias apresenta maior dificuldade de oferta de vagas de consultas para puérperas e RN.

“Nunca duvide quando um pequeno grupo de pessoas engajadas com um propósito possa fazer para transformar vidas.”

(Margaret Mead - OMS)



CEJAM

[!\[\]\(2e897e890e69d81eae4503a8342c36b0_img.jpg\)](#) [!\[\]\(ce4e2504c7100a62a9a9496b2e01b6e4_img.jpg\)](#) [!\[\]\(d6653e1cf2c96f17cfd897a08e4b2bd5_img.jpg\)](#) [!\[\]\(2a4acc7e9f5aa18684d23855a44c15c0_img.jpg\)](#) | CEJAM Oficial