

RELATÓRIO GERENCIAL DA QUALIFICAÇÃO DA ASSISTÊNCIA

Parte III Parto Seguro à Mãe Paulista 002/2011

Rede Municipal de Atenção Materno Infantil - REMAMI

Julho
2022



Sumário

3	Gestão de Pessoas
4	Quantitativo Atestados por Hospital
5	Distribuição Auxiliares de Enfermagem Apoiadores por Coordenadoria Norte
6	Distribuição Auxiliares de Enfermagem Apoiadores por Coordenadoria Sul
7	Distribuição Auxiliares de Enfermagem Apoiadores por Coordenadoria Sudeste
8	Distribuição Auxiliares de Enfermagem Apoiadores por Coordenadoria Centro-Oeste
9	Distribuição Auxiliares de Enfermagem Apoiadores por Coordenadoria Leste
10 -11	Resultados dos Indicadores REMAMI
12	Comparativo dos indicadores Trabalhados no REMAMI sem exclusão
13	Indicadores Trabalhados no REMAMI
14-17	Pesquisa de Satisfação pelo REMAMI em 31 Hospitais do município de SP
18-21	Casa de Parto - Casa Angela - Pesquisa de Satisfação pelo REMAMI
22-25	Casa de Parto Sapopemba Pesquisa de Satisfação pelo REMAMI
26	Consultas agendadas para mulheres internadas pós aborto por hospital
27	Consultas agendadas nas unidades básicas de saúde para gestantes patológica pelos hospitais
28	Consultas agendadas dos RNs internados
29	Total de partos por Coordenadoria Regional de Saúde, levantados através dos relatórios das entrevistas
30	Ausência de Vagas no Siga para agendamento de consultas da Puérpera
31	Ausência de Vagas no Siga para agendamento de consulta do recém-nascido
32	Dados Consolidados dos indicadores de qualificação do cartão de pré natal, segundo as coordenadorias Capacitação
33	Inserção de DIU e Implante Contraceptivo, agendamento de inserção de DIU - 2022
34	Total de puérperas vacinadas contra COVID-19
35	Considerações Finais

Gestão de Pessoas - Julho de 2022

MOVIMENTAÇÃO

Legenda	Quantidade
AT- Atestados	12
A- Ausência	0
*LS-Licença Saúde	0
LN- Licença Nojo	0
LG- Licença Gala	0
LM - Licença Maternidade	1
LME- Licença Maternidade estendida	2
FE - Férias	4
AD- Admissão	2
PD- Pedido de Demissão	0
D- Desligamento	0
Promoção	2

Quantitativo Atestados por Hospital - Julho de 2022

Hospital	Nº de atestado	Quantidade de dias
Hospital Vila Nova Cachoeirinha	1	1
Hospital Campo Limpo	3	8
Hospital Leonor Mendes de Barros	1	1
Hospital Pedreira	2	8
Hospital São Luiz Gonzaga	2	4
Hospital São Mateus	1	7
Hospital USP	1	1
Coordenação Parto Seguro	1	1

Distribuição Auxiliares de Enfermagem Apoiadores por Coordenadoria Norte-SP - Julho de 2022

I- Hospitais da Coordenadoria Norte	Auxiliar de Enfermagem
1- Hosp. Mun. Cachoeirinha Mario de M. A. da Silva	1 - Raimunda Francisca de Lima
	2- Maria Luzinete de Vasconcelos
	3- Kenia Mara Brandão Teles B Marque
	4- Rejane Sousa Leão
2- Hosp. Mun. Vereador José Storopoli - Vila Maria	5 -Renan Luiz Saraiva dos Santos
3- Hosp. SES. Mandaqui	6 - Simone Lima de Oliveira
4- Hosp. SES. de Taipas - Kátia de Souza Rodrigues	7- Lais Ocrecio Mendes
5- Hosp. SES. de Vila Penteado - Dr. José Pangela	8 - * Eleni Dias de Moraes
6- Hosp. São Luiz Gonzaga	9- Licença Maternidade estendida
	10 - Thiane Barbosa de Oliveira Santos
	11 - Thauane Priscila Silverio Menezes
7 - Cobertura Região Norte	12- Luana Batista Rocha de Carvalho

*Com o fechamento temporário do Hospital Penteado, a apoiadora ficou como cobertura dos Hospitais.

Distribuição Auxiliares de Enfermagem Apoiadores por Coordenadoria Sul-SP - Julho de 2022

II- Hospitais da Coordenadoria Sul	Auxiliar de Enfermagem
1- Hosp. Mun. Campo Limpo Fernando Mauro Pires da Rocha	1- Emily Mayara Salustiano Cruz 2- Elisangela de M. Santiago Ribeiro 3- Graziella Cristina Mamedio
2- Hospital Municipal Dr. Moysés Deutsch (M'Boi Mirim)	5- Ana Paula Oliveira L. de Alencar 6- Regiane Ribeiro C. de Souza
3- Hospital Municipal da Vila Santa Catarina	7- Andrea Aparecida dos Santos 8- Marta Ferreira Nogueira de Abreu
4- Hosp. SES. Mat. de Interlagos	9- Liliane de Souza Santos 10- Matheus Ulinger de Souza Cruz
5- Hosp. SES. do Grajaú	11- Paula Lima Moreira
6- Hosp. Parelheiros	13- Isabella dos Santos Silveira
7- Hosp. SES. Pedreira - Ass. Congregação de Santa Catarina	14- Mileny Paula Queiroz 15- Jaine Gonçalves Lima
8- Cobertura Região Sul	16 - Georgia Aparecida Dias Pereira

Distribuição Auxiliares de Enfermagem Apoiadores por Coordenadoria Sudeste-SP - Julho de 2022

III- Hospitais da Coordenadoria Sudeste	Auxiliar de Enfermagem
1- Hosp. Mun. Inácio Proença de Gouveia João XXIII	1- Arleci Santana Gomes
2- Hosp. SES. Ipiranga	2- Licença Maternidade 3- Adrielli Gonçalves Lima
3- Hosp. SES. Leonor M. de Barros	4- Paloma Vieira Pastor 5- Lígia Danielle Moraes de Oliveira
4- Hosp. SES. Vila Alpina	6- Julia Lopes Correia 7- Daniele Stefane da Silva Souza
5- *Hosp. SES. de Sapopemba	8- Francileide Gomes da Silva Brito 9- Em contratação
6- Maternidade Amparo Maternal	10- Luana Aparecida C. da Conceição 11- Juliana Regina Santos Cruz Silveira 12- Camila Gomes dos Santos
7- Cobertura Região Sudeste	13- Victoria Maria Belini de Almeida

Distribuição Auxiliares de Enfermagem Apoiadores por Coordenadoria Centro-Oeste - SP - Julho de 2022

IV- Hospitais da Coordenadoria Centro-Oeste	Auxiliar de Enfermagem
1- Hosp. Mun. J.Sarah Mário Degni	1- Luciene da Silva Balmante
2- Hospital do Servidor Público Municipal – HSPM	2- Agnes Angelis Batista Cabral de Santana
3- Hosp. das Clínicas – Inst. Central	3- Angela Pereira de Almeida
4- Hosp. Universitário USP SP	4- Tatiana Almeida de Oliveira
5- Irmandade da Santa Casa de Misericórdia de São Paulo	5- Meryellen Cervera Moreira Silva
6 - Cobertura Região Centro-Oeste	6-Em contratação

Distribuição Auxiliares de Enfermagem Apoiadores por Coordenadoria Leste-SP - Julho de 2022

V- Hospitais da Coordenadoria Leste	Auxiliar de Enfermagem
1- Hosp. SMS Cidade Tiradentes	1- Aparecida Leite de Souza 2- Valéria Maria Nepomuceno
2- Hosp. Mun. Planalto Waldomiro de Paula – Itaquera	3- Erica Borel Gomes da Silva 4- Adriana Nascimento
3- Hosp. Mun. Tide Setúbal - São Miguel	5- Glaucia Regina Alves da Silva
4- Hosp. SES. de Guaianases - Jesus Teixeira da Costa	6- Jaqueline Stefany da Silva
5- Hosp. SES. de São Mateus - Manuel Bifulco	7- Alana Cristina de Sousa Costa
6- Hospital Geral Santa Marcelina - Itaim	8- Mayara Souza Cavalcante 9- Licença Maternidade estendida 10- Em contratação
7- Hosp. Santa Marcelina – Itaquera	11- Larissa Gomes de Araujo
8- Hosp. Municipal Alípio Correa Neto	12- Thayna da Silva Barbosa Santos 13- Gabriela Nobrega Ferreira
9 - Cobertura Região Leste	14- Em contratação

Resultados dos Indicadores REMAMI - Julho de 2022

DESCRIÇÃO						
	Total de partos no mês	Agendamentos de consultas puérperas	META %	RESULTADO APURADO COM EXCLUSÃO	RESULTADO APURADO SEM EXCLUSÕES	JUSTIFICATIVA
1 - Agendamento das consultas das puérperas unidades básicas de saúde de referências	7120	6063	95	89,57%	85,15%	Exclusões Puérpera: n° % Total de puérperas de <i>outro município</i> 280 3,93 Total de puérperas com <i>convênio médico</i> 63 0,88 Total de puérperas <i>internadas</i> 7 0,10 Total de <i>óbito materno</i> 1 0,01 Total de <i>isolamento</i> em outro setor 0 0,00 Total de exclusões: 351 4,93 Melhoria Puérpera: <i>Sem vaga no SIGA</i> puérpera 13 0,18
2- Entrevistas realizadas das puérperas.	Total de partos informados no mês	Entrevistas realizadas	META	-	RESULTADO APURADO SEM EXCLUSÃO	
	7120	6442	85	90,48%		

Fonte: CEJAM - Julho de 2022

COMPARATIVO HISTÓRICO DOS INDICADORES SEM EXCLUSÕES		
INDICADORES TRABALHADO	META%	RESULTADO APURADO julho/2021
Agendamento das <i>consultas das puérperas</i> unidades básicas de saúde de referências	95%	89%

Resultados dos Indicadores REMAMI - Julho de 2022

DESCRIÇÃO								
	Total de nascidos vivos	Agendamentos de consultas do RN	META	RESULTADO APURADO COM EXCLUSÃO	RESULTADO APURADO SEM EXCLUSÕES	JUSTIFICATIVA		
3- Agendamento das consultas dos RN'S unidades básicas de saúde de referências	7107	5669	95%	84%	79,77%	Exclusões Recém Nascidos:	n°	%
						Total de recém-nascidos de <i>outro município</i>	280	3,94
						Total de recém-nascidos <i>convênio médico</i>	55	0,77
						Total de recém-nascidos <i>internados</i>	0	0,00
						Total de recém-nascidos <i>internadas UTI</i>	0	0,00
						Total de recém-nascidos <i>transferidos</i>	0	0,00
						Total de recém-nascidos <i>isolamento</i> em outro setor	0	0,00
						<i>Óbito</i>	0	0,00
						Total de exclusões:	335	4,71
						Melhoria RN:		
Sem vaga no SIGA para recém-nascidos	9	0,13						

Fonte: CEJAM - Julho de 2022

COMPARATIVO HISTÓRICO DOS INDICADORES SEM EXCLUSÕES		
INDICADORES TRABALHADO	META%	RESULTADO APURADO julho/2021
3 - Agendamento das <i>consultas dos RN's</i> unidades básicas de saúde de referências	95%	86%

Comparativo dos Indicadores Trabalhados no REMAMI sem exclusão - Julho de 2022

Descrição dos indicadores	Meta	Julho	
	%	Nº	%
1- Total de entrevistas realizadas pelas apoiadoras	85	6442	90%
2- Agendamentos de Consultas de Puérperas pelas apoiadoras	95	6063	85%
3- Agendamentos de Consultas de Recém-Nascidos pelas apoiadoras	95	5669	80%

Fonte: CEJAM - Julho de 2022

Histórico dos indicadores	Meta	julho/2021	
	%	Nº	%
1- Total de entrevistas realizadas pelas apoiadoras	85	7166	96%
2- Agendamentos de Consultas de Puérperas pelas apoiadoras	95	6693	89%
3- Agendamentos de Consultas de Recém-Nascidos pelas apoiadoras	95	6210	86%

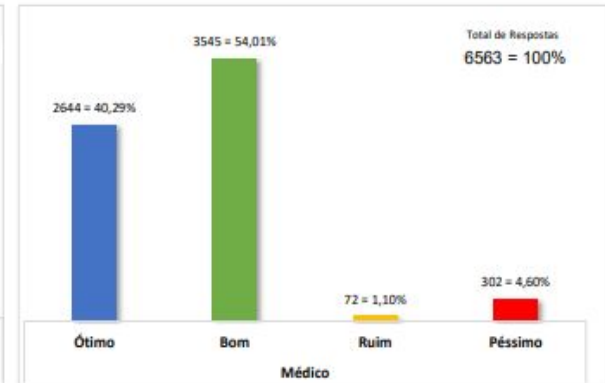
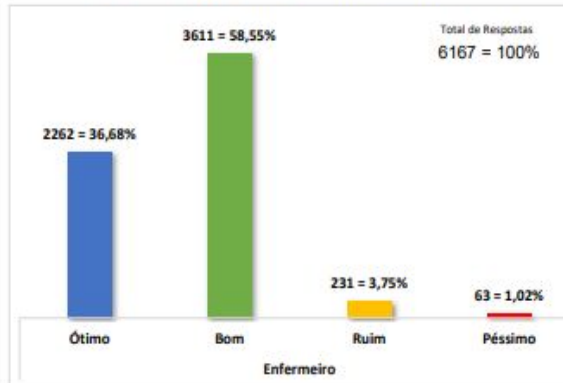
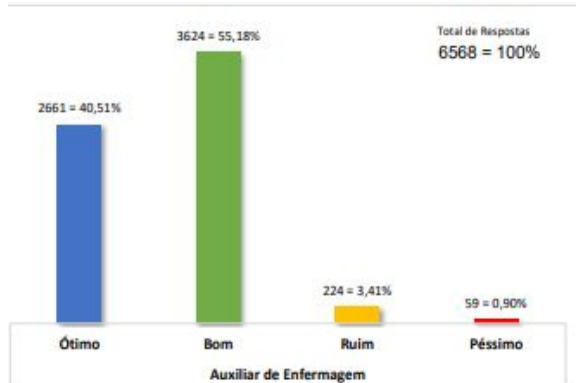
Indicadores Trabalhados no REMAMI - Julho de 2022

INFORMAÇÕES COMPLEMENTARES

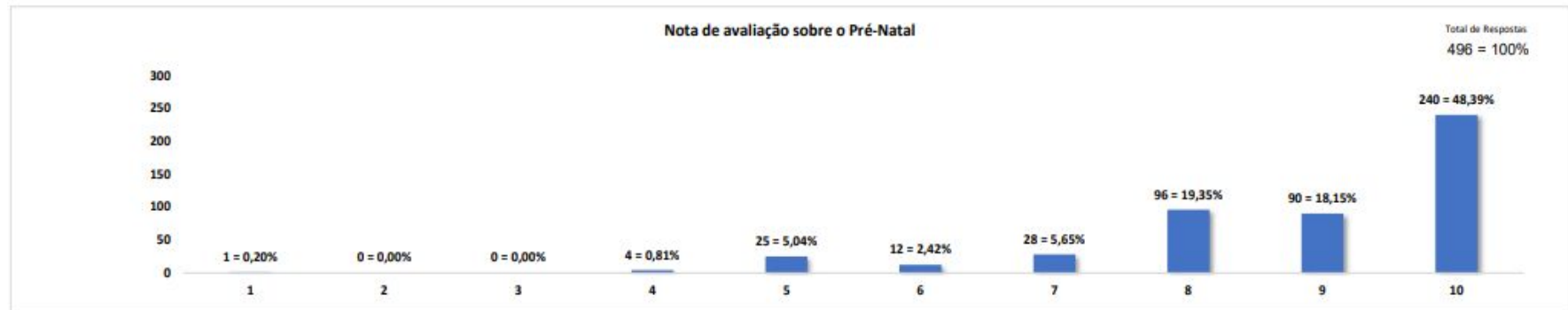
	Julho
1- Quantidade de Partos informados pelos hospitais com Apoiadoras Mãe Paulistana	7120
2- Quantidade de Nascidos Vivos informados pelos hospitais com Apoiadoras Mãe Paulistana	7107
3- Média de dias para agendamento da 1ª consulta puerperal pelo SIGA	9
4 -Média de dias para agendamento da 1ª consulta do recém-nascido pelo SIGA	9
5- Média da Idade Gestacional na 1ª Consulta de Pré-Natal (semanas)	10
6 - Percentual de Participação em grupos de Gestante	3%
13- Percentual de Orientação sobre aleitamento materno na gestação	9%
14- Média de parto Normal em relação ao número de puérperas entrevistadas	64,45%
15- Média de parto Cesárea em relação ao número de puérperas entrevistadas	34,90%
16- Média de parto fórceps em relação ao número de puérperas entrevistadas	0,65%

Pesquisa de Satisfação pelo REMAMI em 32 Hospitais do município de SP - Julho de 2022

Avaliação do Profissional sobre o Pré-Natal



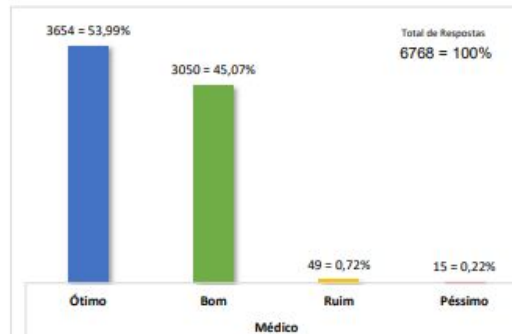
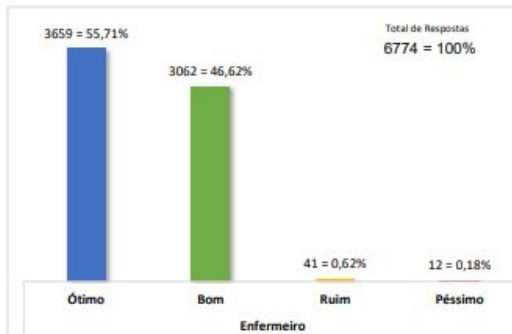
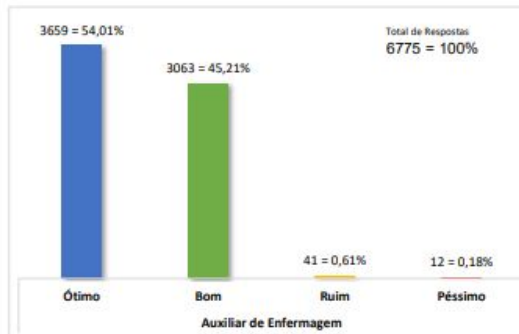
Nota de avaliação sobre o Pré-Natal



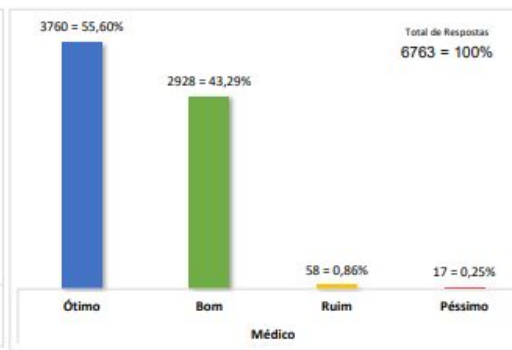
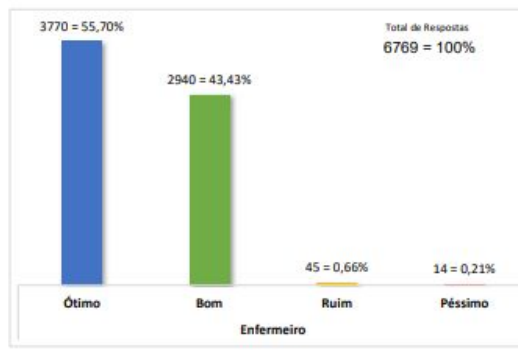
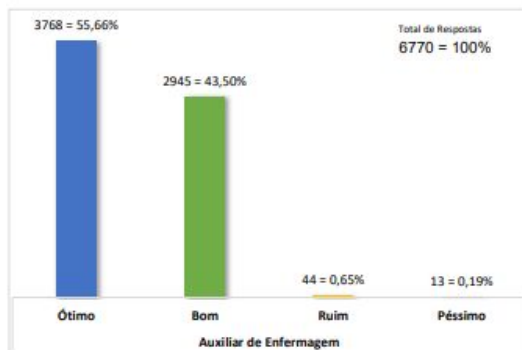
Fonte: CEJAM - Julho de 2022

Pesquisa de Satisfação pelo REMAMI em 32 Hospitais do município de SP - Julho de 2022

Na admissão/acolhimento/observação GO



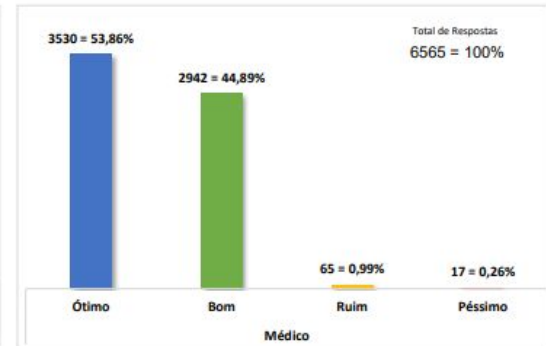
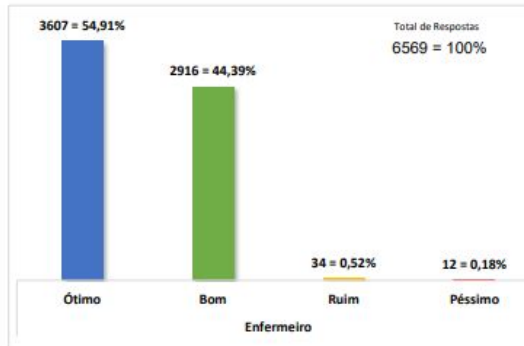
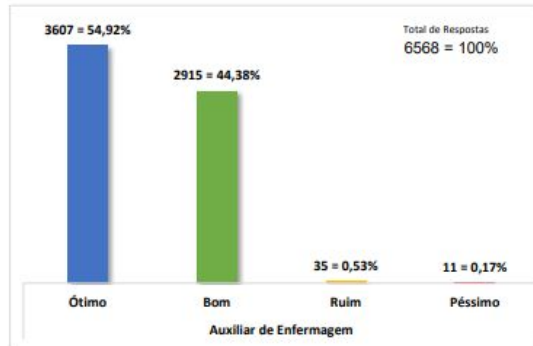
No pré-parto durante o trabalho de parto



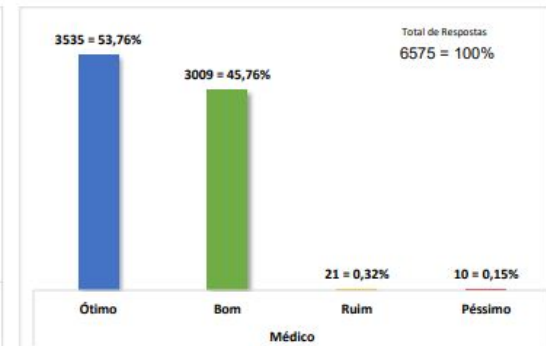
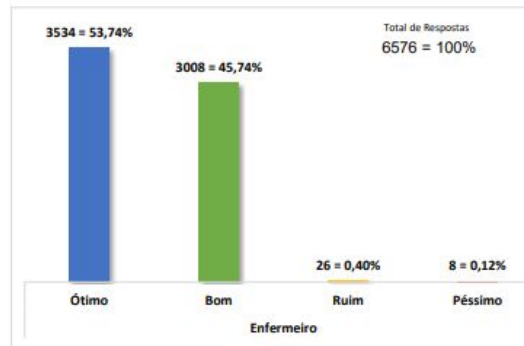
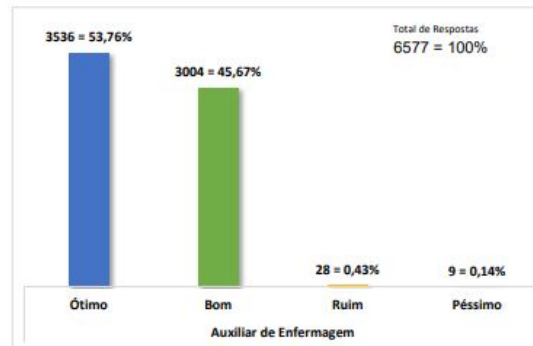
Fonte: CEJAM - Julho de 2022

Pesquisa de Satisfação pelo REMAMI em 32 Hospitais do município de SP - Julho de 2022

No centro obstétrico cirúrgico/durante o parto

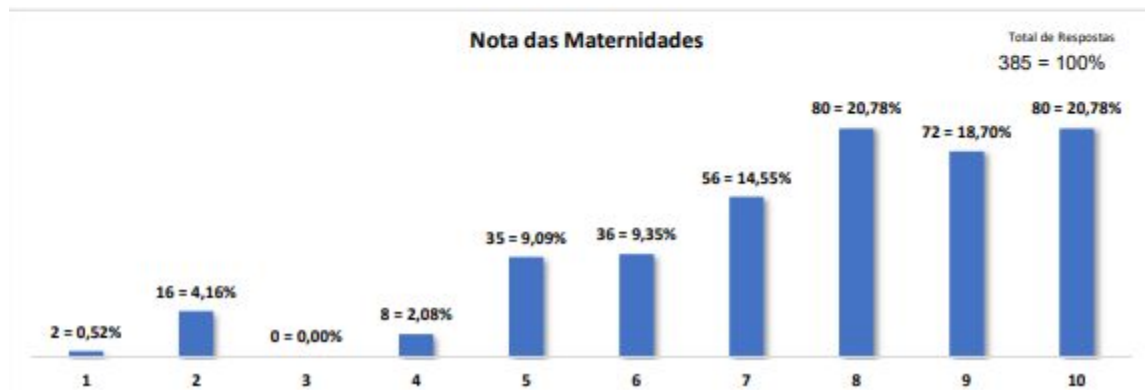


No Alojamento Conjunto



Fonte: CEJAM - Julho de 2022

Pesquisa de Satisfação pelo REMAMI em 32 Hospitais do município de SP - Julho de 2022

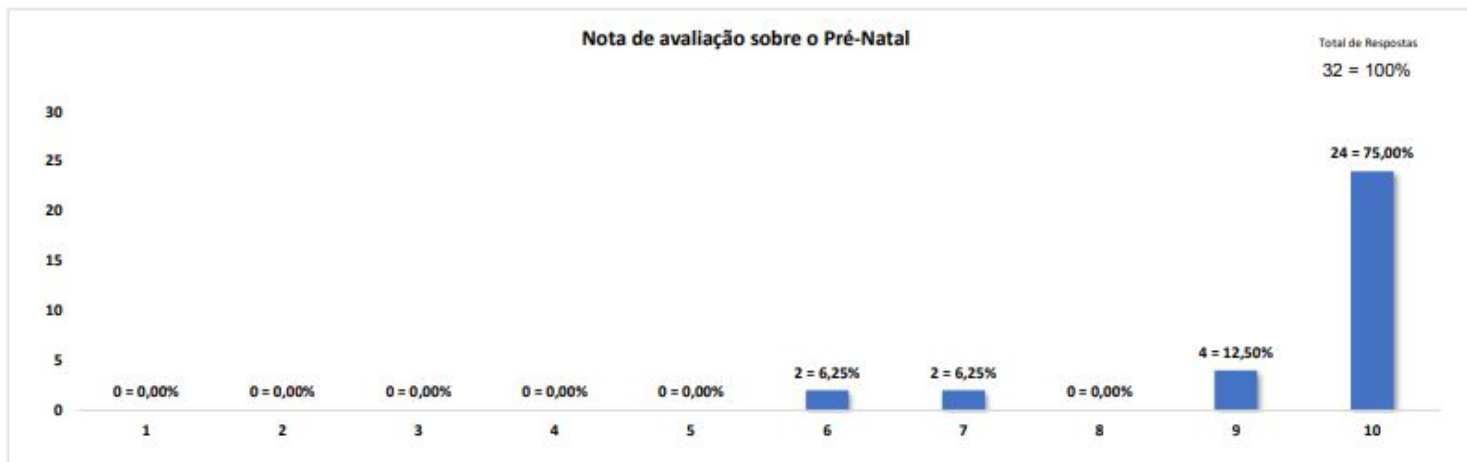
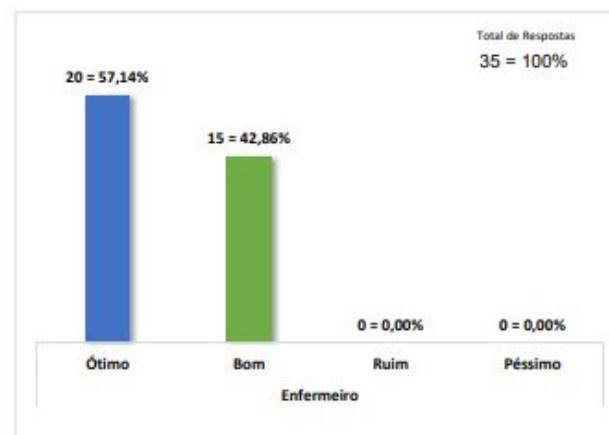
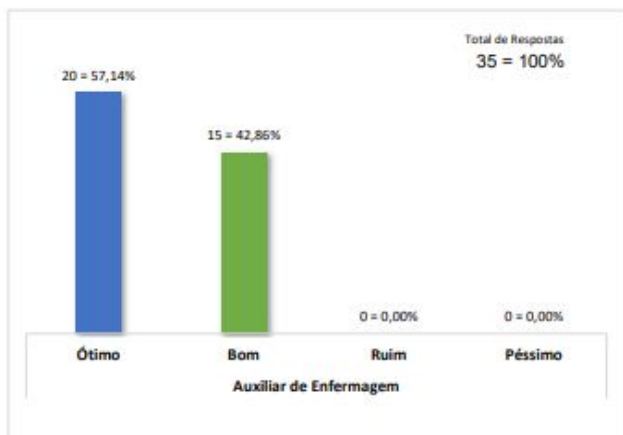


Fonte: CEJAM - Julho de 2022

Casa de Parto - Casa Ângela

Pesquisa de Satisfação pelo REMAMI - Julho de 2022

Avaliação do Profissional sobre o Pré-Natal

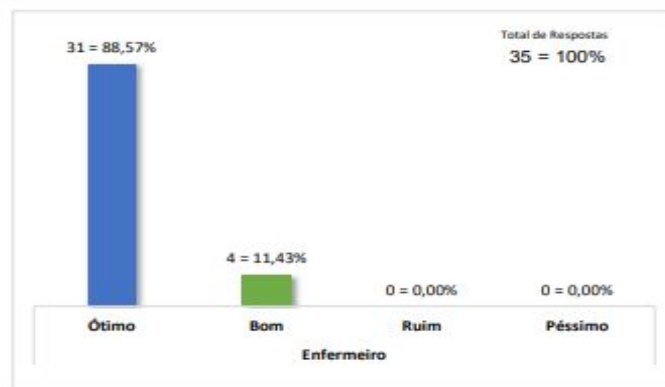
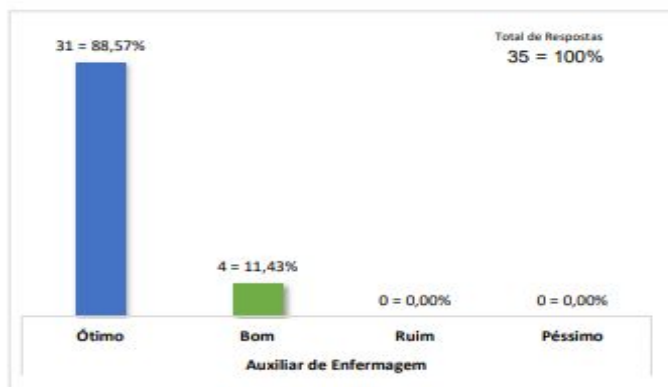


Fonte: CEJAM - Julho de 2022

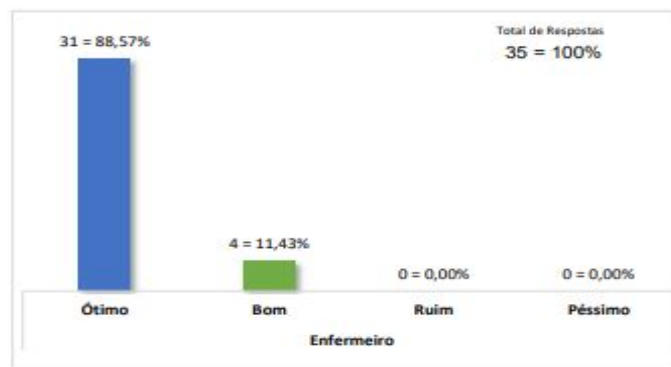
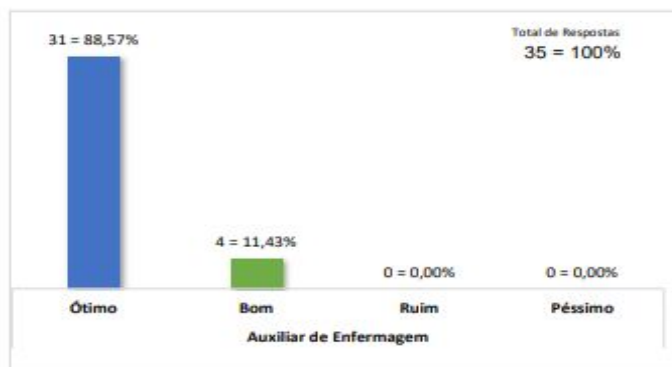
Casa de Parto - Casa Ângela

Pesquisa de Satisfação pelo REMAMI - Julho de 2022

Admissão / Acolhimento



Pré Parto

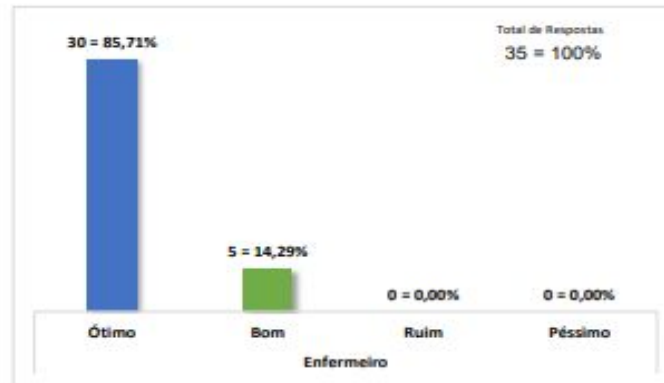
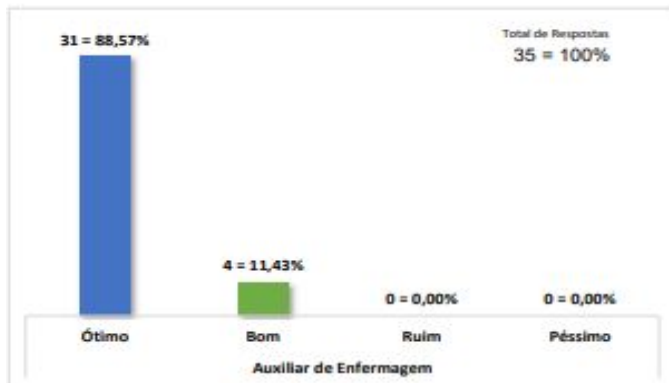


Fonte: CEJAM - Julho de 2022

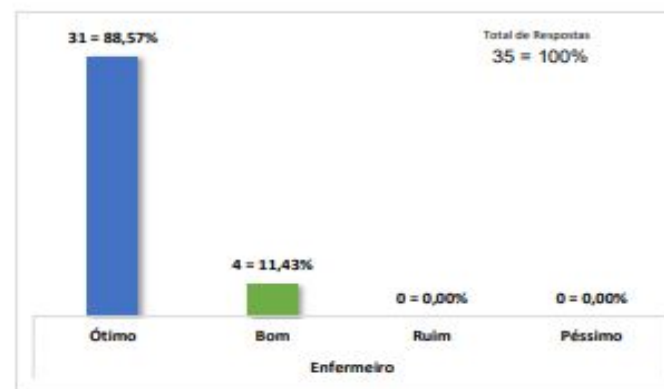
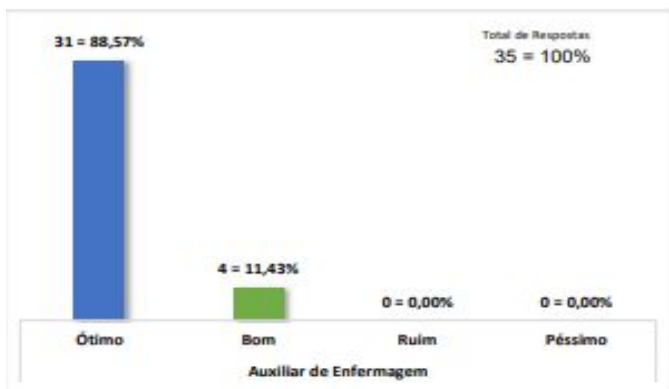
Casa de Parto - Casa Ângela

Pesquisa de Satisfação pelo REMAMI - Julho de 2022

Durante o parto



Alojamento Conjunto



Fonte: CEJAM - Julho de 2022

Casa de Parto - Casa Ângela

Pesquisa de Satisfação pelo REMAMI - Julho de 2022

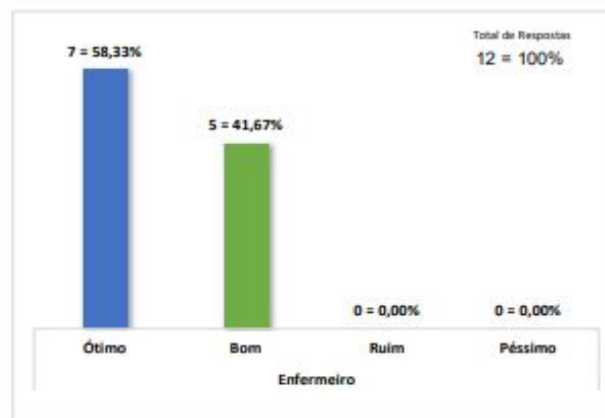
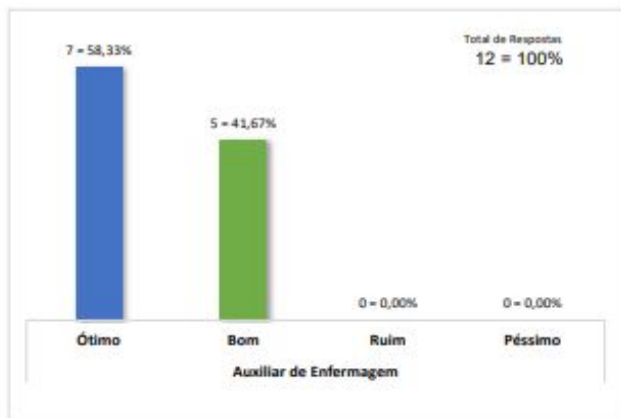


Fonte: CEJAM - Julho de 2022

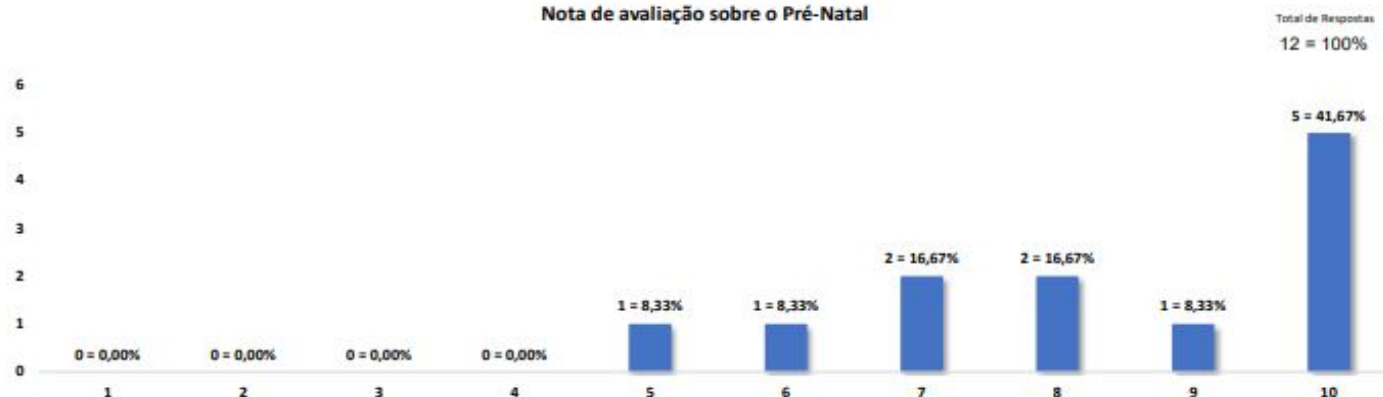
Casa de Parto Sapopemba

Pesquisa de Satisfação pelo REMAMI - Julho de 2022

Avaliação do Profissional sobre o Pré-Natal



Nota de avaliação sobre o Pré-Natal

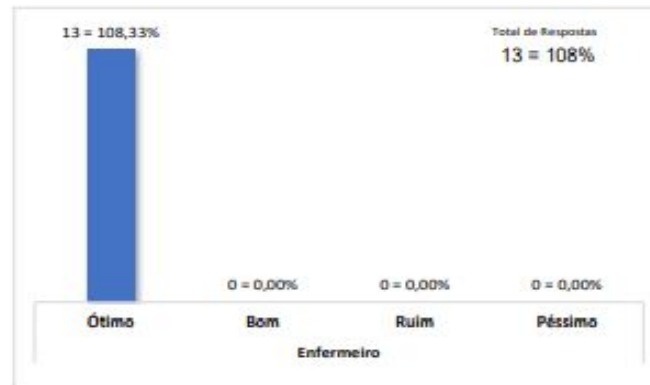


Fonte: CEJAM - Julho de 2022

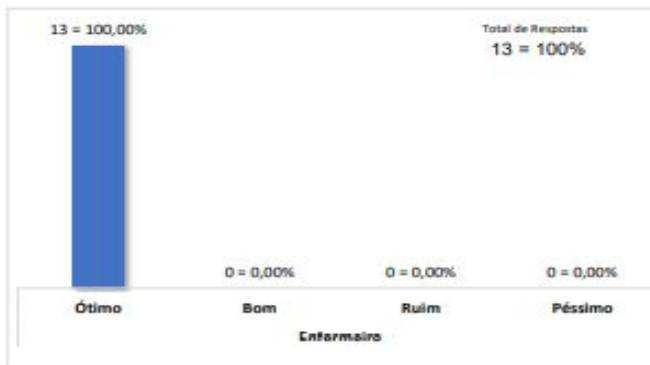
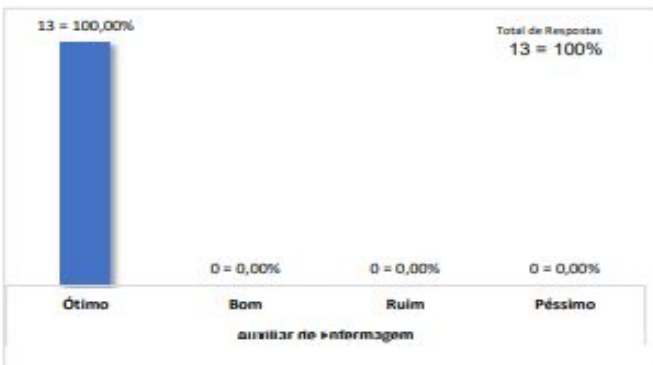
Casa de Parto Sapopemba

Pesquisa de Satisfação pelo REMAMI - Julho de 2022

Admissão / Acolhimento



Pré Parto

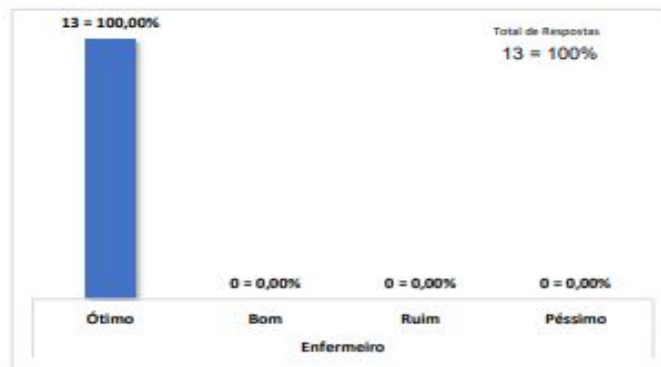
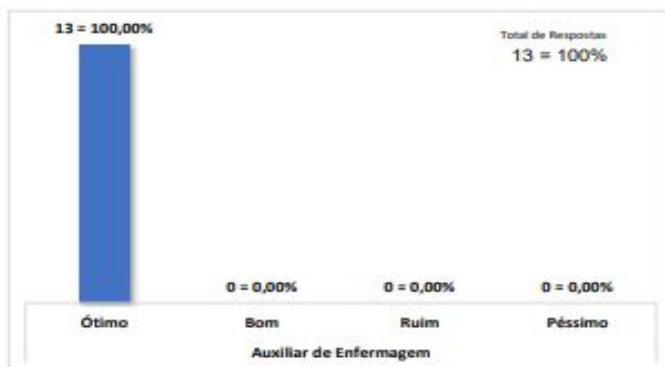


Fonte: CEJAM - Julho de 2022

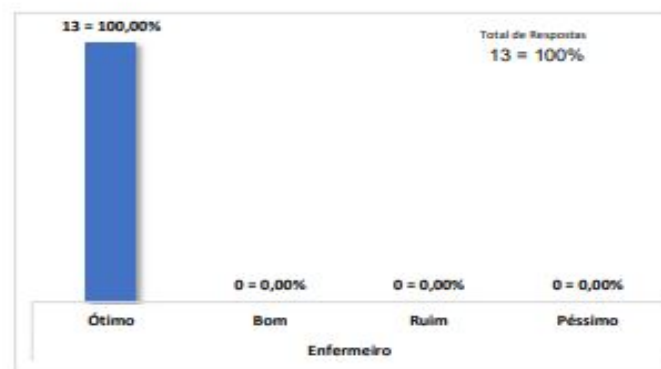
Casa de Parto Sapopemba

Pesquisa de Satisfação pelo REMAMI - Julho de 2022

Durante o parto



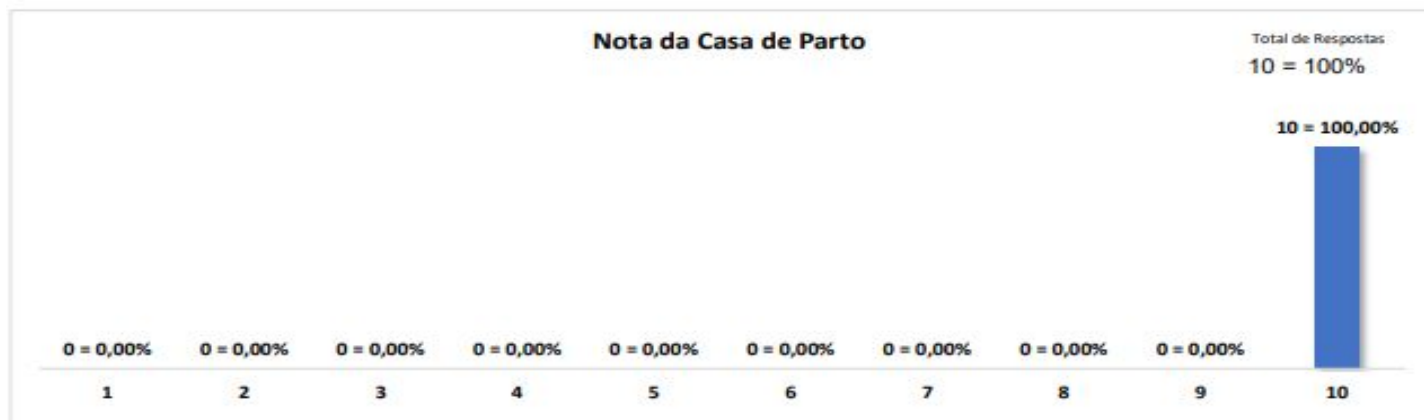
Alojamento Conjunto



Fonte: CEJAM - Julho de 2022

Casa de Parto Sapopemba

Pesquisa de Satisfação pelo REMAMI - Julho de 2022



Fonte: CEJAM - Julho de 2022

Consultas agendadas para mulheres internadas pós aborto por hospital - Julho de 2022

Tabela 1 - Consultas agendadas para mulheres internadas pós aborto por hospital- Julho de 2022

Hospital	Nº de mulheres internadas	Consultas Agendadas
Hospital Campo Limpo	26	22
Hospital das Clínicas	10	5
Hospital Interlagos	3	3
Hospital M Boi Mirim	10	7
Hospital Municipal de Parelheiros	8	8
Hospital Municipal J. Sarah - Mario Degni	6	5
Hospital Pedreira	20	18
Hospital São Mateus	9	9
Hospital Vila Alpina	7	7
Hospital Waldomiro de Paula	5	5
Total Geral	104	89

Fonte: CEJAM - Julho de 2022

* Justificativa do não agendamento: Treze mulheres de outro município e duas possuem convênio médico.

Consultas agendadas nas Unidades Básicas de Saúde para gestantes patológica pelos hospitais - Julho de 2022

Tabela 2 - Consultas agendadas das gestantes patológicas- Julho de 2022

Hospitais	Total de Internações	Consultas Agendadas	Diagnóstico da Internação							Total Geral
			Descolamento Prematuro da Placenta	Hiperêmese	Pré-Eclâmpsia, Hipertensão Arterial na Gestação	Síndrome Metabólica na Gestação, Restrição do Crescimento Fetal	Trabalho de Parto Prematuro	Mellitus na Gestação	Outros	
Hospital Alipio Correa Neto	11	11			2			3	6	11
Hospital Campo Limpo	3	3			0			3		3
Hospital Grajaú	8	8			1		2	2	3	8
Hospital Interlagos	4	4			2			2		4
Hospital M Boi Mirim	11	11	1	1	1		1		7	11
Hospital Municipal de Parelheiros	2	2			1				1	2
Hospital Municipal J. Sarah - Mario Degni	1	1			0				1	1
Hospital Pedreira	10	10		3	0				7	10
Hospital Vila Alpina	14	14		1	1	1		6	5	14
Hospital Waldomiro de Paula	1	1			0		1			1
Total Geral	65	65	1	5	8	1	4	16	28	65

Fonte: CEJAM - Julho de 2022

Consultas agendadas dos RNs internados - Julho de 2022

Tabela 3 - Consultas agendadas dos RN's internados

Hospitais	Contagem de Cartão do sus do RN	Contagem de Data do agendamento da consulta de RN	Baixo peso	Diagnóstico de internações						Total Geral
				Distúrbio respiratório	Icterícia	Infecção	Malformação	Prematuridade	Outros	
Hospital Alípio Correa Neto	26	24	3	11		5	1	4	3	27
Hospital Campo Limpo	8	8	1						7	8
Hospital Grajaú	12	12			1	2			9	12
Hospital Ignácio Proença de Gouveia	5	5	1		1				3	5
Hospital Interlagos	23	23	4	7		3	1	3	5	23
Hospital Ipiranga	13	13	4	1		1			7	13
Hospital M Boi Mirim	12	11	7		1			2	2	12
Hospital Municipal de Parelheiros	6	6							6	6
Hospital Municipal J. Sarah - Mario Degni	11	11	6	3	1	1				11
Hospital Pedreira	15	15	2	2	1	8		1	1	15
Hospital São Mateus	11	8	4			4		1	2	11
Hospital Sapopemba	11	11	3	5				3		11
Hospital Servidor Publico Municipal	3	3		2		1				3
Hospital Vila Alpina	20	20	3	4	2	3		5	3	20
Hospital Vila Nova Cachoeirinha	64	64						2	62	64
Hospital Vila Santa Catarina	20	20		6		1		4	8	19
Total Geral	260	254	38	41	7	29	2	25	118	260

* Justificativa do não agendamento: 1 Transferência para outro hospital; 2 outros municípios; 3 Óbitos.

Fonte: CEJAM- Julho de 2022

Total de partos por Coordenadoria Regional de Saúde, levantados através dos relatórios das entrevistas - Julho de 2022

Tabela 4 - Total de partos levantados através dos relatórios das entrevistas

	Casa Angela	Casa de Parto Sapopemba	Hosp. Mun. Vereador José Storopoli - Vila Maria	Hospital Alípio Correa Neto	Hospital Amparo Maternal	Hospital Campo Limpo	Hospital das Clínicas	Hospital Geral de Santa Marcelina	Hospital Grejaú	Hospital Guaianazes	Hospital Ignácio Proença de Gouveia	Hospital Interlagos	Hospital Ipiranga	Hospital Leonor Mendes de Barros	Hospital M Boi Mirim	Hospital Mandaqui	Hospital Municipal de Parelheiros	Hospital Municipal J. Sarah - Mario Degni	Hospital Pedreira	Hospital Santa Marcelina Itaquera	Hospital São Luiz Gonzaga	Hospital São Mateus	Hospital Sapopemba	Hospital Servidor Público Municipal	Hospital Taipas	Hospital Tide Setúbal	Hospital Tiradentes	Hospital Universitário Usp-SP	Hospital Vila Alpina	Hospital Vila Nova Cachoeirinha	Hospital Vila Santa Catarina	Hospital Waldomiro de Paula	Irmandade de Santa Casa de Misericórdia de São Paulo	Total Geral
CENTRO	2				36	1		2			8		15	5	1	1								11				3		4	1		75	165
LESTE	1	4	3	302	41	2	2	269	37	78	5	4	2	46	1			3	1	141	7	106	127	1		171	297	2	49	7		226	2	1937
NORTE	5		135	5	36	4	1	3	1	2	3			27				10	1	1	240			1	215	2		4	1	596	1	7	9	1486
OESTE	7			16	4	95	1				1	1	1	1	1	2	1	132	1			1			2	1		132	2	1			15	418
SUDESTE	3	5	14	19	81	1		1	2		121		197	223	1	3		3		10	2	1	163	4		6	1	133	2	139	21	4	1160	
SUL	18		1	5	185	367	3	1	162		2	358	2		413		187	7	208	1	1		1	1		1		12	1	102	6	5	2050	
OUTROS		5	5	6	73	20	10	48	5	3	3	2	8	7	20	11	12	48	6	20	19	2	8	4	10	12	5	28	11	23	12	3	17	466
Total Geral	36	14	158	337	468	399	111	325	207	83	143	365	225	309	437	193	200	203	217	173	269	110	299	22	227	187	308	182	194	635	256	263	127	7682

Fonte: CEJAM - Julho de 2022

PARTO FORA DAS RESPECTIVAS CRS
PARTOS NAS RESPECTIVAS CRS

Dados Consolidados dos indicadores de qualificação do cartão de pré natal, segundo as Coordenadorias - Julho de 2022

Tabela 5 - Dados consolidados do cartão pré-natal

	TOTAL DE CPN AVALIADOS		IDENTIFICAÇÃO DAS UBS NO CARTÃO PRÉ NATAL		IDENTIFICAÇÃO DA MATERNIDADE DE REFERÊNCIA NO CARTÃO DE PRÉ-NATAL		IDENTIFICAÇÃO DOS DADOS OBSTÉTRICOS NO CPN		REGISTRO DE 7 CONSULTAS OU MAIS NO CPN		REGISTRO DO NOME DO MÉDICO E ENFERMEIRO PRENATALISTA NO CPN		REGISTRO DOS DADOS DA PUÉRPERA NO CPN		REGISTRO DA AVALIAÇÃO ODONTOLÓGICA NO CPN		Registro dos exames do 1º trimestre, 2º trimestre, 3º trimestre no CPN		REGISTRO DO TESTE RÁPIDO	
	Nº	Sim	%	Sim	%	Sim	%	Sim	%	Sim	%	Sim	%	Sim	%	Sim	%	Sim	%	
CENTRO	165	90	54,5%	65	39,4%	114	69,1%	130	78,8%	64	38,8%	110	66,7%	12	7,3%	105	63,6%	146	88,5%	
LESTE	1937	1262	65,2%	853	44,0%	1516	78,3%	1612	83,2%	857	44,2%	1367	70,6%	141	7,3%	1317	68,0%	1782	92,0%	
NORTE	1486	1097	73,8%	833	56,1%	1226	82,5%	1149	77,3%	910	61,2%	1264	85,1%	126	8,5%	757	50,9%	1359	91,5%	
OESTE	418	324	77,5%	293	70,1%	334	79,9%	308	73,7%	184	44,0%	312	74,6%	37	8,9%	190	45,5%	256	61,2%	
SUDESTE	1160	708	61,0%	592	51,0%	913	78,7%	883	76,1%	462	39,8%	829	71,5%	76	6,6%	702	60,5%	1007	86,8%	
SUL	2050	1432	69,9%	1278	62,3%	1635	79,8%	1563	76,2%	1057	51,6%	1494	72,9%	195	9,5%	1238	60,4%	1739	84,8%	
OUTROS	466	181	38,8%	151	32,4%	295	63,3%	251	53,9%	161	34,5%	257	55,2%	33	7,1%	185	39,7%	313	67,2%	
Total Geral	7682	5094	67,0%	4065	53,8%	6033	78,0%	5896	77,6%	3695	46,6%	5633	73,5%	620	8,0%	4494	58,2%	6602	84,1%	

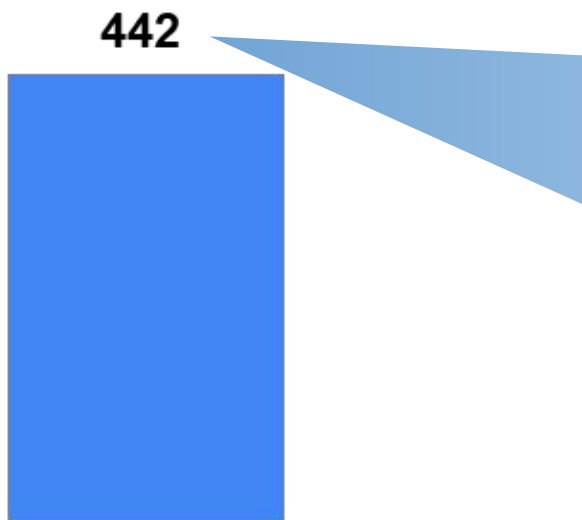
ABAIXO DA MÉDIA GERAL

DENTRO DA MÉDIA GERAL

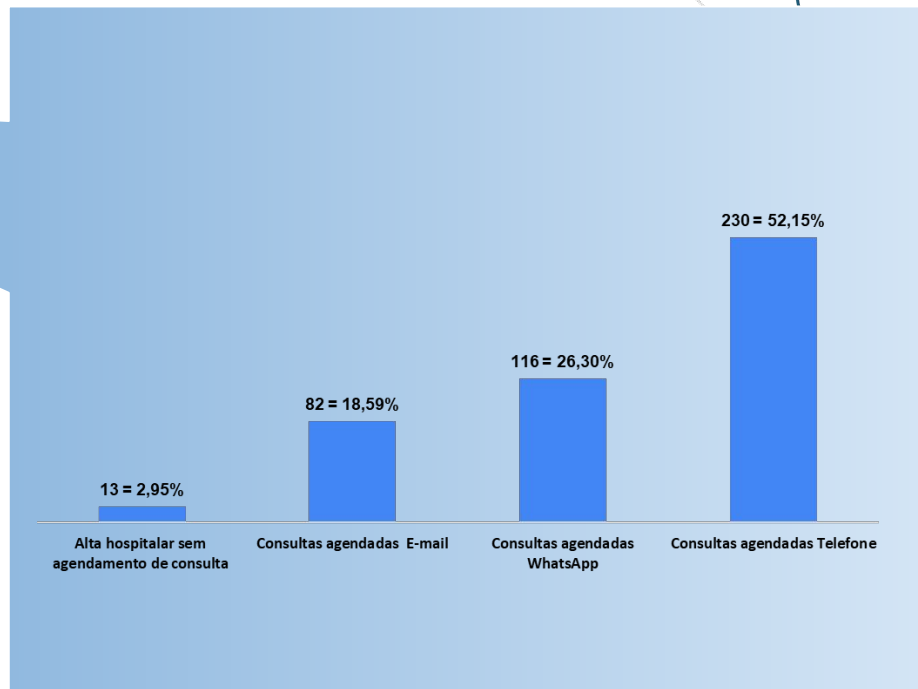
Fonte: CEJAM - Julho de 2022

* OUTROS: Não realizou pré natal ,outro município e particular.

Ausência de Vagas no Siga para agendamento de consultas da Puérpera e desfechos - Julho de 2022

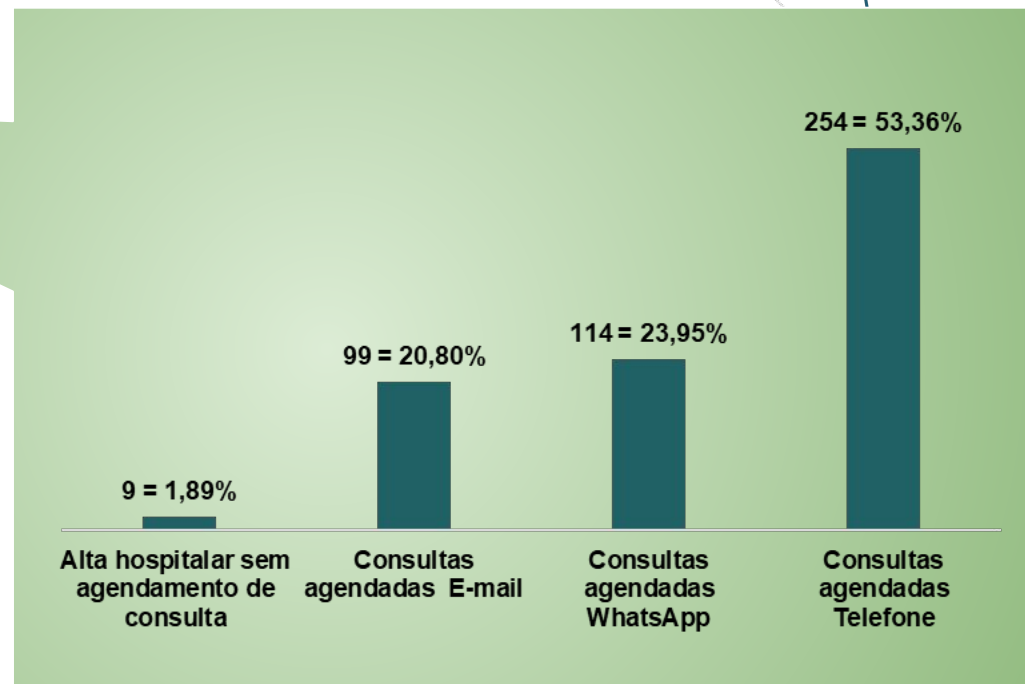


Ausências de vagas no sistema siga para agendamento de consulta da Puerpera



Fonte: CEJAM - Julho de 2022

Ausência de Vagas no Siga para agendamento de consulta do recém-nascido e desfechos - Julho de 2022



Fonte: CEJAM - Julho de 2022

Capacitação - Julho de 2022

Tabela 6 - Capacitação, Julho de 2022.

Tema da Capacitação	Público alvo	Colaboradores ativos no mês	Participantes	Informação do treinamento:	Objetivo:
Práticas de Parto de Aleitamento Materno	Auxiliar de Enfermagem	56	45	On-line Data: 28/07/2022	Capacitar os colaboradores conforme Iniciativa Hospital Amigo da Criança - IHAC

Fonte: CEJAM - Julho de 2022

Total de inserção de DIU e Implante Contraceptivo Subdérmico - Julho de 2022

Tabela 8: Total de inserção de DIU e Implante Contraceptivo Subdérmico

MÊS INSERÇÃO	ABRIL		MAIO		JUNHO		JULHO	
	DIU	IMPLANON	DIU	IMPLANON	DIU	IMPLANON	DIU	IMPLANON
LESTE	70	11	72	10	75	20	65	4
OESTE	27	107	34	104	28	91	36	75
CENTRO	20	4	15	3	8	3	17	3
SUDESTE	189	30	207	32	186	33	231	19
SUL	168	40	204	66	214	54	183	51
NORTE	244	35	255	40	207	38	209	31
Média	120	38	131	43	120	40	124	31

ABAIXO DA MÉDIA GERAL
DENTRO DA MÉDIA GERAL

Fonte: CEJAM, julho de 2022



CEJAM

cejam.org.br



cejamoficial