

São Paulo, 25 de junho de 2018.

Ofício nº. 475/2018 – CEJAM

PROTOCOLO


Excelentíssimo Senhor Secretário,

Fazendo referencia ao **Contrato de Gestão n.º 053/2018**, encaminhamos e Vossa Excelência 02 (duas) vias do **Plano de Trabalho / Orçamentário** referente o período de maio de 20018 a abril de 2019.

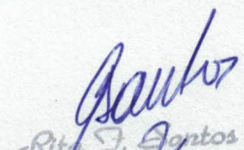
Após assinatura, solicitamos o envio de uma via do Parceiro.

Sendo o que se apresenta para o momento aproveitamos para externar nossa estima e consideração.

Atenciosamente,


Dr. FERNANDO PROENÇA DE GOUVÊA
Superintendência

Excelentíssimo Senhor
Dr. JOSÉ ALBERTO TARIFA NOGUEIRA
Secretário de Saúde do Município de Embu das Artes


Rita J. Santos
RG 20.174.433
Secretaria da Saúde
27/06/18
2

Embu das Artes

Contrato de Gestão 053/2018


Plano Orçamentário

maio-2018 a abril-2019




CEJAM

CENTRO DE ESTUDOS E PESQUISAS
"DR. JOÃO AMORIM"


Dr. José Alberto Tarifa Nogueira
Secretário de Saúde
Município de Embu das Artes

São Paulo
maio/2018


Rita J. Santos
RG 20.174.423
Secretaria da Saúde 27/06



CENTRO DE ESTUDOS E PESQUISAS "DR. JOÃO AMORIM"
Embu das Artes - CG 053/2018
Plano Orçamentário - mai-18 a abr-19

INSTITUIÇÃO: CEJAM - CENTRO DE ESTUDOS E PESQUISAS "DR JOÃO AMORIM"
ENDEREÇO: Rua Dr. Lund, 41 - Liberdade
TELEFONE: 3469-1818 **E-MAIL:** cejam@cejam.org.br / riss.gerenciaticnica@cejam.org.br
CNPJ: 66.518.267/0004-26

RESPONSÁVEL: Dr. Fernando Proença de Gouvêa **CARGO:** Superintendente
CPF: 032.781.828-04

Número do Processo Processo Administrativo 4856/2018


VIGÊNCIA: maio/2018 a abril/2019


Unidade	Observação	Serviço	CNES
CONSULTÓRIO NA RUA		RUA	6082467
NÚCLEO REGIONAL		ADM	N/A
NÚCLEO TÉCNICO		ADM	N/A
UBS CENTRO	UBS Embu (CNES)	UBS	2786400
UBS EUFRASIO PEREIRA COSTA		UBS	3226336
UBS ITATUBA		UBS	2786389
UBS JARDIM ANGELA		UBS	5401313
UBS JARDIM INDEPENDENCIA	CEO - Centro de Especialidades Odontológicas	UBS	6012957
UBS JARDIM NOSSA SENHORA DE FATIMA	CONSULTÓRIO NA RUA	UBS	6082467
UBS JARDIM SAO LUIZ		UBS	3204405
UBS PINHEIRINHO	CEO - Centro de Especialidades Odontológicas	UBS	2786397
UBS RESSACA		UBS	2046571
UBS SANTA EMILIA		UBS	2046598
UBS SANTA TEREZA		UBS	2716763
UBS SANTO EDUARDO		UBS	2792885
UBS SAO MARCOS		UBS	2046563
UBS VALO VERDE	CENTRO DE ESPECIALIDADES EMBU DAS ARTES - (CNES)	UBS	6806678
UBS VISTA ALEGRE	Inclui PAS Mirás	UBS	2786419
UNIDADE MÓVEL DE SAÚDE		UBS	NOVA
VIGILÂNCIA EM SAÚDE	Controle de Vetores	VIGILANCIA	7607318


JUSTIFICATIVAS E OBSERVAÇÕES:

1. Estão previstos dissídios (2%) para as categorias profissionais com data base a partir de março/2018. Na ocasião da divulgação do acordo coletivo/dissídio, eventuais diferenças orçamentárias serão objeto de termo aditivo para recomposição do orçamento.
2. Não estão contemplados recursos para desmobilização de profissionais, conforme especificado no Modelo 07 do Anexo V do Edital 01/2018.

São Paulo, 03 de maio de 2018.


Dr. Fernando Proença de Gouvêa
Superintendente
Centro de Estudos e Pesquisas "Dr. João Amorim"
Centro de Estudos e Pesquisas
"Dr. João Amorim"


Dr. José Alberto Faria Nogueira
Secretário de Saúde
Município de Embu das Artes



Carlos Marcelo Neves da Silva
Gerente Técnico de Programas
CEJAM


Tipo de Serviço	mai-18	jun-18	jul-18	ago-18	set-18	out-18	nov-18	dez-18	jan-19	fev-19	mar-19	abr-19	TOTAL	% abril/19
CONSULTÓRIO NA RUA	15.289,32	16.381,42	16.381,42	16.381,42	16.585,27	16.585,27	16.585,27	16.585,27	16.585,27	16.585,27	16.585,27	16.585,27	197.115,77	1,15%
NÚCLEO REGIONAL	81.760,06	87.600,06	87.600,06	87.600,06	87.805,09	87.805,09	87.805,09	87.805,09	87.805,09	87.805,09	87.805,09	87.805,09	1.047.000,97	6,07%
NÚCLEO TÉCNICO	269.205,04	277.719,69	283.734,44	283.734,44	284.624,63	284.624,63	284.624,63	284.624,63	278.609,88	278.609,88	278.609,88	278.609,88	3.357.331,57	19,28%
UBS CENTRO	-	-	-	-	-	-	-	-	-	-	-	-	-	0,00%
UBS EUFRASIO PEREIRA COSTA	78.739,42	84.363,67	87.820,95	87.820,95	88.223,36	88.223,36	88.223,36	88.223,36	84.766,08	84.766,08	84.766,08	84.766,08	1.030.702,76	5,86%
UBS ITATUBA	24.512,35	26.283,23	27.283,99	27.283,99	27.418,13	27.418,13	27.418,13	27.418,13	26.397,37	26.397,37	26.397,37	26.397,37	320.605,52	1,83%
UBS JARDIM ANGELA	-	-	-	-	-	-	-	-	-	-	-	-	-	0,00%
UBS JARDIM INDEPENDENCIA	146.713,43	157.192,96	163.419,18	163.419,18	164.065,49	164.065,49	164.065,49	164.679,64	158.453,42	158.453,42	158.453,42	158.453,42	1.921.434,54	10,96%
UBS JARDIM NOSSA SENHORA DE FATIMA	82.016,06	87.874,35	92.036,24	92.036,24	92.548,40	92.548,40	92.548,40	92.753,12	88.591,23	88.591,23	88.591,23	88.591,23	1.078.726,12	6,13%
UBS JARDIM SAO LUIZ	67.794,73	72.637,21	75.384,09	75.384,09	75.518,23	75.518,23	75.518,23	75.722,95	72.976,07	72.976,07	72.976,07	72.976,07	885.382,03	5,05%
UBS PINHEIRINHO	12.178,35	13.048,23	13.621,79	13.621,79	13.621,79	13.621,79	13.621,79	13.621,79	13.048,23	13.048,23	13.048,23	13.048,23	159.150,29	0,90%
UBS RESSACA	36.835,07	39.486,14	40.803,11	40.803,11	40.866,45	40.866,45	40.866,45	40.937,24	39.643,97	39.643,97	39.643,97	39.643,97	480.057,52	2,74%
UBS SANTA EMILIA	36.684,78	39.305,12	40.866,45	40.866,45	41.000,59	41.000,59	41.000,59	41.205,30	39.643,97	39.643,97	39.643,97	39.643,97	480.505,74	2,74%
UBS SANTA TEREZA	42.049,89	45.063,45	46.731,81	46.731,81	47.000,08	47.000,08	47.000,08	47.000,08	45.321,73	45.321,73	45.321,73	45.321,73	549.854,20	3,14%
UBS SANTO EDUARDO	46.623,26	49.953,49	51.834,46	51.834,46	52.102,74	52.102,74	52.102,74	52.102,74	50.221,77	50.221,77	50.221,77	50.221,77	609.543,69	3,47%
UBS SAO MARCOS	105.879,65	113.442,48	117.636,25	117.636,25	118.172,80	118.172,80	118.172,80	118.172,80	113.979,03	113.979,03	113.979,03	113.979,03	1.383.201,96	7,89%
UBS VALO VERDE	76.551,38	82.019,34	85.320,07	85.320,07	86.100,51	86.100,51	86.100,51	86.100,51	82.799,78	82.799,78	82.799,78	82.799,78	1.004.812,04	5,73%
UBS VISTA ALEGRE	35.034,47	37.536,93	38.726,64	38.726,64	38.860,77	38.860,77	38.860,77	38.860,77	37.671,06	37.671,06	37.671,06	37.671,06	456.152,02	2,61%
UNIDADE MÓVEL DE SAÚDE	-	-	-	-	-	-	-	-	-	-	-	-	-	0,00%
VIGILANCIA EM SAÚDE	59.475,42	63.723,67	65.782,26	65.782,26	65.782,26	65.782,26	65.782,26	65.782,26	63.723,67	63.723,67	63.723,67	63.723,67	772.787,33	4,41%
TOTAL COM SUBROGAÇÃO	1.207.342,68	1.293.581,44	1.334.983,22	1.334.983,22	1.340.367,40	1.340.367,40	1.340.367,40	1.341.595,71	1.445.376,84	1.445.376,84	1.445.376,84	1.445.376,84	16.315.095,84	100,00%

Tipo de Serviço	mai-18	jun-18	jul-18	ago-18	set-18	out-18	nov-18	dez-18	jan-19	fev-19	mar-19	abr-19	TOTAL	%
ADM	340.965,10	365.319,75	371.334,50	371.334,50	372.429,72	372.429,72	372.429,72	372.429,72	366.414,97	366.414,97	366.414,97	366.414,97	4.404.332,64	27,00%
RUA	15.289,32	16.381,42	16.381,42	16.381,42	16.585,27	16.585,27	16.585,27	16.585,27	16.585,27	16.585,27	16.585,27	16.585,27	197.115,77	1,21%
VIGILANCIA	59.475,42	63.723,67	65.782,26	65.782,26	65.782,26	65.782,26	65.782,26	65.782,26	63.723,67	63.723,67	63.723,67	63.723,67	772.787,33	4,74%
UBS	791.612,83	848.156,61	881.485,04	881.485,04	885.570,14	885.570,14	885.570,14	886.798,45	998.652,93	998.652,93	998.652,93	998.652,93	10.940.860,09	67,06%
TOTAL COM SUBROGAÇÃO	1.207.342,68	1.293.581,44	1.334.983,22	1.334.983,22	1.340.367,40	1.340.367,40	1.340.367,40	1.341.595,71	1.445.376,84	1.445.376,84	1.445.376,84	1.445.376,84	16.315.095,84	100,00%

Tipo de Serviço	mai-18	jun-18	jul-18	ago-18	set-18	out-18	nov-18	dez-18	jan-19	fev-19	mar-19	abr-19	TOTAL
Total sem subrogação	1.207.342,68	1.293.581,44	1.293.581,44	1.293.581,44	1.298.965,62	1.298.965,62	1.298.965,62	1.300.193,93	1.445.376,84	1.445.376,84	1.445.376,84	1.445.376,84	16.066.885,18
Subrogação (jan/18 a abr/18)	-	-	41.401,78	41.401,78	41.401,78	41.401,78	41.401,78	41.401,78	-	-	-	-	248.410,66
TOTAL COM SUBROGAÇÃO	1.207.342,68	1.293.581,44	1.334.983,22	1.334.983,22	1.340.367,40	1.340.367,40	1.340.367,40	1.341.595,71	1.445.376,84	1.445.376,84	1.445.376,84	1.445.376,84	16.315.095,84

São Paulo, 03 de maio de 2018.


Dr. Fernando Proença de Souza
Superintendente
Centro de Estudos e Pesquisas
"Dr. João Amorim"
Centro de Estudos e Pesquisas "Dr. João Amorim"


Carlos Marcelo Neves da Silva
Gerente Técnico de Programas
CEIAM

Observação

O mês de maio/2018 está calculado pro-rata de 28 dias.

DESCRIÇÃO	mai-18	jun-18	jul-18	ago-18	set-18	out-18	nov-18	dez-18	jan-19	fev-19	mar-19	abr-19	TOTAL	Percentual
01 Pessoal e Reflexo	1.096.533,80	1.174.857,43	1.216.259,21	1.216.259,21	1.221.643,39	1.221.643,39	1.221.643,39	1.222.871,70	1.235.934,11	1.235.934,11	1.235.934,11	1.235.934,11	14.535.447,77	
01.01 Remuneração de Pessoal	802.681,06	860.015,42	860.015,42	860.015,42	864.413,67	864.413,67	864.413,67	865.419,47	908.956,82	908.956,82	908.956,82	908.956,82	10.477.215,10	89,09%
01.02 Benefícios	132.910,51	142.404,12	142.404,12	142.404,12	142.510,39	142.510,39	142.510,39	142.531,75	144.751,11	144.751,11	144.751,11	144.751,11	1.709.190,21	
01.03 Encargos e Contribuições	64.214,48	68.801,23	68.801,23	68.801,23	69.153,09	69.153,09	69.153,09	69.233,56	72.716,55	72.716,55	72.716,55	72.716,55	838.177,21	
01.04 Outras Despesas de Pessoal	96.727,55	103.636,66	103.636,66	103.636,66	104.164,45	104.164,45	104.164,45	104.285,15	109.509,63	109.509,63	109.509,63	109.509,63	1.262.454,59	
01.05 Passivo devido à subrogação (jan/18 a abr/18)	-	-	41.401,78	41.401,78	41.401,78	41.401,78	41.401,78	41.401,78	-	-	-	-	248.410,66	
02 Material de Consumo	4.865,23	5.212,75	5.212,75	5.212,75	5.212,75	5.212,75	5.212,75	5.212,75	14.265,73	14.265,73	14.265,73	14.265,73	98.417,40	
02.01.01 Material Odontológico	-	-	-	-	-	-	-	-	-	-	-	-	-	
02.01.02 Bases Medicinatórias	-	-	-	-	-	-	-	-	-	-	-	-	-	
02.02.01 Órteses e Próteses	-	-	-	-	-	-	-	-	-	-	-	-	-	
02.03.01 Suprimento de Informática	-	-	-	-	-	-	-	-	-	-	-	-	-	
02.03.02 Material de Escritório	1.400,00	1.500,00	1.500,00	1.500,00	1.500,00	1.500,00	1.500,00	1.500,00	2.000,00	2.000,00	2.000,00	2.000,00	19.900,00	0,60%
02.03.99 Outros Materiais de Escritório	-	-	-	-	-	-	-	-	-	-	-	-	-	
02.04.01 Combustíveis	1.866,67	2.000,00	2.000,00	2.000,00	2.000,00	2.000,00	2.000,00	2.000,00	10.500,00	10.500,00	10.500,00	10.500,00	57.866,67	
02.04.02 Material de Limpeza	186,67	200,00	200,00	200,00	200,00	200,00	200,00	200,00	200,00	200,00	200,00	200,00	2.386,67	
02.04.03 Uniformes e Roupa Hospitalar	1.411,90	1.512,75	1.512,75	1.512,75	1.512,75	1.512,75	1.512,75	1.512,75	1.565,73	1.565,73	1.565,73	1.565,73	18.264,07	
02.04.04 Gêneros Alimentícios	-	-	-	-	-	-	-	-	-	-	-	-	-	
02.04.05 Despesas de Transporte	-	-	-	-	-	-	-	-	-	-	-	-	-	
02.04.99 Outros Materiais de Consumo	-	-	-	-	-	-	-	-	-	-	-	-	-	
03 Material de Consumo Assistencial	-	-	-	-	-	-	-	-	-	-	-	-	-	
03.01.01 Drogas e Medicamentos Diversos	-	-	-	-	-	-	-	-	-	-	-	-	-	
03.01.02 Produtos Médicos e Enfermagem Diversos	-	-	-	-	-	-	-	-	-	-	-	-	-	
04 Serviços de Terceiros	82.405,18	88.291,26	88.291,26	88.291,26	88.291,26	88.291,26	88.291,26	88.291,26	168.267,00	168.267,00	168.267,00	168.267,00	1.373.512,00	
04.01.01 Assessoria Contábil	-	-	-	-	-	-	-	-	-	-	-	-	-	
04.01.02 Assessoria e Consultoria	74.880,64	80.229,26	80.229,26	80.229,26	80.229,26	80.229,26	80.229,26	80.229,26	89.125,00	89.125,00	89.125,00	89.125,00	992.985,46	
04.01.03 Serviços, Prog. e Aplic. de Inf.	3.173,33	3.400,00	3.400,00	3.400,00	3.400,00	3.400,00	3.400,00	3.400,00	3.400,00	3.400,00	3.400,00	3.400,00	40.573,33	
04.01.04 Vigilância / Portaria / Segurança	280,00	300,00	300,00	300,00	300,00	300,00	300,00	300,00	300,00	300,00	300,00	300,00	3.580,00	
04.01.05 Limpeza Predial / Jardinagem	-	-	-	-	-	-	-	-	-	-	-	-	-	
04.01.06 Lavanderia	-	-	-	-	-	-	-	-	-	-	-	-	-	
04.01.08 SNO	-	-	-	-	-	-	-	-	-	-	-	-	-	
04.01.09 Serviços de Remoção	-	-	-	-	-	-	-	-	-	-	-	-	-	
04.01.10 eSUS - SIAB FACIL	-	-	-	-	-	-	-	-	-	-	-	-	-	
04.01.11 eSUS - SIAB FACIL - PC para ACS e Servidor Local	-	-	-	-	-	-	-	-	-	-	-	-	-	
04.01.12 Despesas de Serv. de Benef. para RH	1.560,53	1.672,00	1.672,00	1.672,00	1.672,00	1.672,00	1.672,00	1.672,00	72.672,00	72.672,00	72.672,00	72.672,00	303.952,53	
04.01.99 Outros Serviços Terceirizados	2.510,67	2.690,00	2.690,00	2.690,00	2.690,00	2.690,00	2.690,00	2.690,00	2.770,00	2.770,00	2.770,00	2.770,00	32.420,67	
04.02.01 Educação Continuada	-	-	-	-	-	-	-	-	-	-	-	-	-	
04.04.01 Serviços Assistencial Médico	-	-	-	-	-	-	-	-	-	-	-	-	-	
04.04.02 Serviços de Outros Profissionais de Saúde	-	-	-	-	-	-	-	-	-	-	-	-	-	

Dr. Fernando Proença de Araújo
Centro de Estudos e Pesquisas
"Dr. João Amorim"

Carlos Marcello Neves da Silva
Gerente Técnico de Programas
CEJAM

Dr. José Antônio Tanfa Nogueira
Secretário de Saúde
Município de Eruru das Aíres



Processo Administrativo 4856/2018
Plano de Custeio e Investimento
CONSOLIDADO

		933.33	1.000,00	1.000,00	1.000,00	1.000,00	1.000,00	1.000,00	1.000,00	1.000,00	1.000,00	1.000,00	1.000,00	1.000,00	1.000,00	1.000,00	11.933,33	11.933,33	0,07%	
05	Manutenção																			
05.01.01	Manutenção Predial e Adequações	933.33	1.000,00	1.000,00	1.000,00	1.000,00	1.000,00	1.000,00	1.000,00	1.000,00	1.000,00	1.000,00	1.000,00	1.000,00	1.000,00	1.000,00				
05.01.02	Manutenção de Equipamentos	933.33	1.000,00	1.000,00	1.000,00	1.000,00	1.000,00	1.000,00	1.000,00	1.000,00	1.000,00	1.000,00	1.000,00	1.000,00	1.000,00	1.000,00				
05.01.03	Manutenção de Equipamento Assistencial	-	-	-	-	-	-	-	-	-	-	-	-	-	-	-				
05.01.04	Manutenção de Informática	-	-	-	-	-	-	-	-	-	-	-	-	-	-	-				
06	Obras - Investimentos	-	-	-	-	-	-	-	-	-	-	-	-	-	-	-				0,00%
07	Equipamentos - Investimentos	-	-	-	-	-	-	-	-	-	-	-	-	-	-	-				0,00%
08	Locação	17.472,00	18.720,00	18.720,00	18.720,00	18.720,00	18.720,00	18.720,00	18.720,00	18.720,00	18.720,00	18.720,00	18.720,00	18.720,00	18.720,00	20.410,00	20.410,00	20.410,00	230.152,00	
08.01.01	Locação de Equipamentos Médicos	-	-	-	-	-	-	-	-	-	-	-	-	-	-	-				
08.01.02	Locação de Imóveis	2.333,33	2.500,00	2.500,00	2.500,00	2.500,00	2.500,00	2.500,00	2.500,00	2.500,00	2.500,00	2.500,00	2.500,00	2.500,00	2.500,00	2.500,00	2.500,00	2.500,00	29.833,33	1,4%
08.01.03	Locação de Equipamentos Administrativos	4.405,33	4.720,00	4.720,00	4.720,00	4.720,00	4.720,00	4.720,00	4.720,00	4.720,00	4.720,00	4.720,00	4.720,00	4.720,00	4.720,00	6.410,00	6.410,00	6.410,00	63.085,33	
08.01.04	Locação de Veículos	10.733,33	11.500,00	11.500,00	11.500,00	11.500,00	11.500,00	11.500,00	11.500,00	11.500,00	11.500,00	11.500,00	11.500,00	11.500,00	11.500,00	11.500,00	11.500,00	11.500,00	137.233,33	
09	Despesas Diversas	5.133,33	5.500,00	5.500,00	5.500,00	5.500,00	5.500,00	5.500,00	5.500,00	5.500,00	5.500,00	5.500,00	5.500,00	5.500,00	5.500,00	5.500,00	5.500,00	5.500,00	85.633,33	
09.01.01	Água	746,67	800,00	800,00	800,00	800,00	800,00	800,00	800,00	800,00	800,00	800,00	800,00	800,00	800,00	800,00	800,00	800,00	9.546,67	
09.01.02	Energia	933,33	1.000,00	1.000,00	1.000,00	1.000,00	1.000,00	1.000,00	1.000,00	1.000,00	1.000,00	1.000,00	1.000,00	1.000,00	1.000,00	1.000,00	1.000,00	1.000,00	11.933,33	
09.01.03	Telefonia	3.453,33	3.700,00	3.700,00	3.700,00	3.700,00	3.700,00	3.700,00	3.700,00	3.700,00	3.700,00	3.700,00	3.700,00	3.700,00	3.700,00	3.700,00	3.700,00	3.700,00	44.153,33	
09.02	Taxas e Impostos	-	-	-	-	-	-	-	-	-	-	-	-	-	-	-				
09.03	Despesas Bancárias	-	-	-	-	-	-	-	-	-	-	-	-	-	-	-				
TOTAL		1.207.342,68	1.293.581,44	1.334.983,22	1.334.983,22	1.340.367,40	1.340.367,40	1.340.367,40	1.340.367,40	1.340.367,40	1.340.367,40	1.341.595,71	1.445.376,84	1.445.376,84	1.445.376,84	1.445.376,84	1.445.376,84	1.445.376,84	16.315.095,84	100,00%

São Paulo, 03 de maio de 2018.

Dr. Fernando Proença de Freitas
 Superintendente
 Centro de Estudos e Pesquisas
 "Dr. João Amorim"


Centro de Estudos e Pesquisas "Dr. João Amorim"

Dr. José Alberto Faria Nogueira
 Secretário de Saúde
 Município de Embu das Artes


Carlos Marcelo Mendes da Silva
 Gerente Técnico de Programas
 CEJAM

DESCRICAÇÃO	mai-18	jun-18	jul-18	ago-18	set-18	out-18	nov-18	dez-18	jan-19	fev-19	mar-19	abr-19	TOTAL
01													
Pessoal e Reflexo	14.287,30	15.307,82	15.307,82	15.307,82	15.511,67	15.511,67	15.511,67	15.511,67	15.511,67	15.511,67	15.511,67	15.511,67	184.304,14
01.01 Remuneração de Pessoal	10.147,48	10.872,30	10.872,30	10.872,30	11.036,49	11.036,49	11.036,49	11.036,49	11.036,49	11.036,49	11.036,49	11.036,49	131.056,33
01.02 Benefícios	2.110,32	2.261,05	2.261,05	2.261,05	2.267,88	2.267,88	2.267,88	2.267,88	2.267,88	2.267,88	2.267,88	2.267,88	27.036,55
01.03 Encargos e Contribuições	811,80	869,78	869,78	869,78	882,92	882,92	882,92	882,92	882,92	882,92	882,92	882,92	10.484,51
01.04 Outras Despesas de Pessoal	1.217,70	1.304,68	1.304,68	1.304,68	1.324,38	1.324,38	1.324,38	1.324,38	1.324,38	1.324,38	1.324,38	1.324,38	15.726,76
02													
Material de Consumo	16,37	17,54	17,54	17,54	17,54	17,54	17,54	17,54	17,54	17,54	17,54	17,54	209,31
02.04.03 Uniformes e Roupas Hospitalar	16,37	17,54	17,54	17,54	17,54	17,54	17,54	17,54	17,54	17,54	17,54	17,54	209,31
04													
Serviços de Terceiros	985,66	1.056,06	1.056,06	1.056,06	1.056,06	1.056,06	1.056,06	1.056,06	1.056,06	1.056,06	1.056,06	1.056,06	12.602,32
04.01.02 Assessoria e Consultoria	948,32	1.016,06	1.016,06	1.016,06	1.016,06	1.016,06	1.016,06	1.016,06	1.016,06	1.016,06	1.016,06	1.016,06	12.124,99
04.02.01 Educação Continuada	37,33	40,00	40,00	40,00	40,00	40,00	40,00	40,00	40,00	40,00	40,00	40,00	477,33
TOTAL	15.289,32	16.381,42	16.381,42	16.381,42	16.585,27	16.585,27	16.585,27	16.585,27	16.585,27	16.585,27	16.585,27	16.585,27	197.115,77

São Paulo, 03 de maio de 2018.



Dr. Fernando Proença de Carvalho
Superintendente
Centro de Estudos e Pesquisas
"Dr. João Amorim"



Dr. José Alberto Farina Nogueira
Secretário de Saúde
Município de Embu das Artes



Carlos Marcelo Neves da Silva
Gerente Técnico de Programas
CEJAM

DESCRIÇÃO	mai-18	jun-18	jul-18	ago-18	set-18	out-18	nov-18	dez-18	jan-19	fev-19	mar-19	abr-19	TOTAL
01 Pessoal e Reflexo	56.202,05	60.216,48	60.216,48	60.216,48	60.421,50	60.421,50	60.421,50	60.421,50	60.421,50	60.421,50	60.421,50	60.421,50	720.223,52
01.01 Remuneração de Pessoal	44.895,58	48.102,41	48.102,41	48.102,41	48.270,39	48.270,39	48.270,39	48.270,39	48.270,39	48.270,39	48.270,39	48.270,39	575.365,95
01.02 Benefícios	2.071,24	2.219,19	2.219,19	2.219,19	2.222,63	2.222,63	2.222,63	2.222,63	2.222,63	2.222,63	2.222,63	2.222,63	26.509,86
01.03 Encargos e Contribuições	3.591,65	3.848,19	3.848,19	3.848,19	3.861,63	3.861,63	3.861,63	3.861,63	3.861,63	3.861,63	3.861,63	3.861,63	46.029,28
01.04 Outras Despesas de Pessoal	5.643,58	6.046,69	6.046,69	6.046,69	6.066,85	6.066,85	6.066,85	6.066,85	6.066,85	6.066,85	6.066,85	6.066,85	72.318,43
02 Material de Consumo	3.511,56	3.762,39	3.762,39	3.762,39	3.762,39	3.762,39	3.762,39	3.762,39	3.762,39	3.762,39	3.762,39	3.762,39	44.897,85
02.03.02 Material de Escritório	1.400,00	1.500,00	1.500,00	1.500,00	1.500,00	1.500,00	1.500,00	1.500,00	1.500,00	1.500,00	1.500,00	1.500,00	17.900,00
02.04.01 Combustíveis	1.866,67	2.000,00	2.000,00	2.000,00	2.000,00	2.000,00	2.000,00	2.000,00	2.000,00	2.000,00	2.000,00	2.000,00	23.866,67
02.04.02 Material de Limpeza	186,67	200,00	200,00	200,00	200,00	200,00	200,00	200,00	200,00	200,00	200,00	200,00	2.366,67
02.04.03 Uniformes e Roupas Hospitalar	58,23	62,39	62,39	62,39	62,39	62,39	62,39	62,39	62,39	62,39	62,39	62,39	744,52
04 Serviços de Terceiros	6.907,78	7.401,20	7.401,20	7.401,20	7.401,20	7.401,20	7.401,20	7.401,20	7.401,20	7.401,20	7.401,20	7.401,20	88.320,93
04.01.02 Assessoria e Consultoria	5.479,78	5.871,20	5.871,20	5.871,20	5.871,20	5.871,20	5.871,20	5.871,20	5.871,20	5.871,20	5.871,20	5.871,20	70.062,93
04.01.03 Serviços, Prog. e Aplic. de Inf.	1.073,33	1.150,00	1.150,00	1.150,00	1.150,00	1.150,00	1.150,00	1.150,00	1.150,00	1.150,00	1.150,00	1.150,00	13.723,33
04.01.04 Vigilância / Portaria / Segurança	280,00	300,00	300,00	300,00	300,00	300,00	300,00	300,00	300,00	300,00	300,00	300,00	3.580,00
04.02.01 Educação Continuada	74,67	80,00	80,00	80,00	80,00	80,00	80,00	80,00	80,00	80,00	80,00	80,00	954,67
05 Manutenção	933,33	1.000,00	1.000,00	1.000,00	1.000,00	1.000,00	1.000,00	1.000,00	1.000,00	1.000,00	1.000,00	1.000,00	11.933,33
05.01.01 Manutenção Predial e Adequações	933,33	1.000,00	1.000,00	1.000,00	1.000,00	1.000,00	1.000,00	1.000,00	1.000,00	1.000,00	1.000,00	1.000,00	11.933,33
08 Locação	9.072,00	9.720,00	9.720,00	9.720,00	9.720,00	9.720,00	9.720,00	9.720,00	9.720,00	9.720,00	9.720,00	9.720,00	115.992,00
08.01.02 Locação de Imóveis	2.333,33	2.500,00	2.500,00	2.500,00	2.500,00	2.500,00	2.500,00	2.500,00	2.500,00	2.500,00	2.500,00	2.500,00	29.833,33
08.01.03 Locação de Equipamentos Administrativos	4.405,33	4.720,00	4.720,00	4.720,00	4.720,00	4.720,00	4.720,00	4.720,00	4.720,00	4.720,00	4.720,00	4.720,00	56.325,33
08.01.04 Locação de Veículos	2.333,33	2.500,00	2.500,00	2.500,00	2.500,00	2.500,00	2.500,00	2.500,00	2.500,00	2.500,00	2.500,00	2.500,00	29.833,33
09 Despesas Diversas	5.133,33	5.500,00	5.500,00	5.500,00	5.500,00	5.500,00	5.500,00	5.500,00	5.500,00	5.500,00	5.500,00	5.500,00	65.833,33
09.01.01 Água	746,67	800,00	800,00	800,00	800,00	800,00	800,00	800,00	800,00	800,00	800,00	800,00	9.546,67
09.01.02 Energia	933,33	1.000,00	1.000,00	1.000,00	1.000,00	1.000,00	1.000,00	1.000,00	1.000,00	1.000,00	1.000,00	1.000,00	11.933,33
09.01.03 Telefonia	3.453,33	3.700,00	3.700,00	3.700,00	3.700,00	3.700,00	3.700,00	3.700,00	3.700,00	3.700,00	3.700,00	3.700,00	44.153,33
TOTAL	81.760,06	87.600,06	87.600,06	87.600,06	87.805,09	87.805,09	87.805,09	87.805,09	87.805,09	87.805,09	87.805,09	87.805,09	1.047.000,97

São Paulo, 03 de maio de 2018.



Dr. Fernando Proença de Souza
Superintendente
Centro de Estudos e Pesquisas
"Dr. João Amorim"



Dr. José Alberto Faria Nogueira
Secretário de Saúde
Município de Embu das Artes


Carlos Matos Neves da Silva
Gerente Técnico de Programas
CEJAM

DESCRIÇÃO	mai-18	jun-18	jul-18	ago-18	set-18	out-18	nov-18	dez-18	jan-19	fev-19	mar-19	abr-19	TOTAL
01													
Pessoal e Reflexo	241.065,10	258.284,03	264.298,78	264.298,78	265.188,98	265.188,98	265.188,98	265.188,98	259.174,23	259.174,23	259.174,23	259.174,23	3.125.399,53
Remuneração de Pessoal	194.076,93	207.939,57	207.939,57	207.939,57	208.672,80	208.672,80	208.672,80	208.672,80	208.672,80	208.672,80	208.672,80	208.672,80	2.487.278,08
Benefícios	8.172,78	8.758,55	8.758,55	8.758,55	8.766,86	8.766,86	8.766,86	8.766,86	8.766,86	8.766,86	8.766,86	8.766,86	104.577,33
Encargos e Contribuições	15.526,15	16.635,17	16.635,17	16.635,17	16.693,82	16.693,82	16.693,82	16.693,82	16.693,82	16.693,82	16.693,82	16.693,82	198.982,25
Outras Despesas de Pessoal	23.289,23	24.952,75	24.952,75	24.952,75	25.040,74	25.040,74	25.040,74	25.040,74	25.040,74	25.040,74	25.040,74	25.040,74	298.473,37
Passivo devido à suborçação (jan/18 a abr/18)			6.014,75	6.014,75	6.014,75	6.014,75	6.014,75	6.014,75					36.088,50
02													
Material de Consumo	182,29	195,31	195,31	195,31	195,31	195,31	195,31	195,31	195,31	195,31	195,31	195,31	2.330,70
Uniformes e Roupas Hospitalar	182,29	195,31	195,31	195,31	195,31	195,31	195,31	195,31	195,31	195,31	195,31	195,31	2.330,70
04													
Serviços de Terceiros	17.957,65	19.240,34	19.240,34	19.240,34	19.240,34	19.240,34	19.240,34	19.240,34	19.240,34	19.240,34	19.240,34	19.240,34	229.601,44
Assessoria e Consultoria	15.967,79	17.108,34	17.108,34	17.108,34	17.108,34	17.108,34	17.108,34	17.108,34	17.108,34	17.108,34	17.108,34	17.108,34	204.159,58
Serviços, Prog. e Aplic. de Inf.	140,00	150,00	150,00	150,00	150,00	150,00	150,00	150,00	150,00	150,00	150,00	150,00	1.790,00
Outros Serviços Tercializados	1.560,53	1.672,00	1.672,00	1.672,00	1.672,00	1.672,00	1.672,00	1.672,00	1.672,00	1.672,00	1.672,00	1.672,00	19.952,53
Educação Continuada	289,33	310,00	310,00	310,00	310,00	310,00	310,00	310,00	310,00	310,00	310,00	310,00	3.699,33
TOTAL	259.205,04	277.719,69	283.734,44	283.734,44	284.624,63	284.624,63	284.624,63	284.624,63	278.609,88	278.609,88	278.609,88	278.609,88	3.357.331,67

São Paulo, 03 de maio de 2018.



Dr. Fernando Proença de Souza
Superintendente
Centro de Estudos e Pesquisas
"Dr. João Amorim"



Carlos Marçal Neves da Silva
Gerente Técnico de Programas
CEJAM


Dr. José Alberto Faria Nogueira
Secretário de Saúde
Município de Embu das Artes

DESCRIÇÃO	mai-18	jun-18	jul-18	ago-18	set-18	out-18	nov-18	dez-18	jan-19	fev-19	mar-19	abr-19	TOTAL
01 Pessoal e Reflexo	-	-	-	-	-	-	-	-	-	-	-	-	-
01.01 Remuneração de Pessoal	-	-	-	-	-	-	-	-	-	-	-	-	-
01.02 Benefícios	-	-	-	-	-	-	-	-	-	-	-	-	-
01.03 Encargos e Contribuições	-	-	-	-	-	-	-	-	-	-	-	-	-
01.04 Outras Despesas de Pessoal	-	-	-	-	-	-	-	-	-	-	-	-	-
01.05 Passivo devido à subrogação (jan/18 a abr/18)	-	-	-	-	-	-	-	-	-	-	-	-	-
02 Material de Consumo	-	-	-	-	-	-	-	-	-	-	-	-	-
02.03.02 Material de Escritório	-	-	-	-	-	-	-	-	-	-	-	-	-
02.04.03 Uniformes e Roupa Hospitalar	-	-	-	-	-	-	-	-	-	-	-	-	-
02.04.04 Gêneros Alimentícios	-	-	-	-	-	-	-	-	-	-	-	-	-
04 Serviços de Terceiros	-	-	-	-	-	-	-	-	-	-	-	-	-
04.01.02 Assessoria e Consultoria	-	-	-	-	-	-	-	-	-	-	-	-	-
04.01.03 Serviços, Prog. e Aplic. de Inf.	-	-	-	-	-	-	-	-	-	-	-	-	-
04.02.01 Educação Continuada	-	-	-	-	-	-	-	-	-	-	-	-	-
05 Manutenção	-	-	-	-	-	-	-	-	-	-	-	-	-
05.01.01 Manutenção Predial e Adequações	-	-	-	-	-	-	-	-	-	-	-	-	-
05.01.02 Manutenção de Equipamentos	-	-	-	-	-	-	-	-	-	-	-	-	-
05.01.03 Manutenção de Equipamento Assistencial	-	-	-	-	-	-	-	-	-	-	-	-	-
05.01.04 Manutenção de Informática	-	-	-	-	-	-	-	-	-	-	-	-	-
08 Locação	-	-	-	-	-	-	-	-	-	-	-	-	-
08.01.03 Locação de Equipamentos Administrativos	-	-	-	-	-	-	-	-	-	-	-	-	-
TOTAL	-	-	-	-	-	-	-	-	-	-	-	-	-

São Paulo, 03 de maio de 2018.



Carlos Marcelo Neves da Silva
Gerente Técnico de Programas
CEJAM


Dr. Fernando Proença de Gouveia
Superintendente
Centro de Estudos e Pesquisas
"Dr. João Amorim"



Dr. José Alberto Viana Nogueira
Secretário de Saúde
Município de Embu das Artes

DESCRIÇÃO	mai-18	jun-18	jul-18	ago-18	set-18	out-18	nov-18	dez-18	jan-19	fev-19	mar-19	abr-19	TOTAL
01	73.422,05	78.666,49	82.123,77	82.123,77	82.526,18	82.526,18	82.526,18	82.526,18	79.068,90	79.068,90	79.068,90	79.068,90	962.716,41
01.01	51.079,65	54.728,20	54.728,20	54.728,20	55.054,98	55.054,98	55.054,98	55.054,98	55.054,98	55.054,98	55.054,98	55.054,98	655.704,08
01.02	12.126,47	12.992,65	12.992,65	12.992,65	13.002,92	13.002,92	13.002,92	13.002,92	13.002,92	13.002,92	13.002,92	13.002,92	155.127,79
01.03	4.086,37	4.378,26	4.378,26	4.378,26	4.404,40	4.404,40	4.404,40	4.404,40	4.404,40	4.404,40	4.404,40	4.404,40	52.456,33
01.04	6.129,56	6.567,38	6.567,38	6.567,38	6.606,60	6.606,60	6.606,60	6.606,60	6.606,60	6.606,60	6.606,60	6.606,60	78.684,49
01.05					3.457,29	3.457,29	3.457,29	3.457,29					20.743,72
02	112,02	120,02	120,02	120,02	120,02	120,02	120,02	120,02	120,02	120,02	120,02	120,02	1.432,24
02.04.03	112,02	120,02	120,02	120,02	120,02	120,02	120,02	120,02	120,02	120,02	120,02	120,02	1.432,24
04	5.205,35	5.577,16	5.577,16	5.577,16	5.577,16	5.577,16	5.577,16	5.577,16	5.577,16	5.577,16	5.577,16	5.577,16	66.554,11
04.01.02	4.860,68	5.197,16	5.197,16	5.197,16	5.197,16	5.197,16	5.197,16	5.197,16	5.197,16	5.197,16	5.197,16	5.197,16	62.019,44
04.01.03	140,00	150,00	150,00	150,00	150,00	150,00	150,00	150,00	150,00	150,00	150,00	150,00	1.790,00
04.02.01	214,67	230,00	230,00	230,00	230,00	230,00	230,00	230,00	230,00	230,00	230,00	230,00	2.744,67
TOTAL	78.739,42	84.363,67	87.820,95	87.820,95	88.223,36	88.223,36	88.223,36	88.223,36	84.766,08	84.766,08	84.766,08	84.766,08	1.030.702,76

São Paulo, 03 de maio de 2018.



Dr. Fernando Proença de Souza
Superintendente
Centro de Estudos e Pesquisas
"Dr. João Amorim"


Dr. José Alberto Maria Nogueira
Secretário de Saúde
Município de Embu das Artes



Carlos Marcelino Mendes da Silva
Serente Técnico de programas
CEJAM

DESCRIÇÃO	mai-18	jun-18	jul-18	ago-18	set-18	out-18	nov-18	dez-18	jan-19	fev-19	mar-19	abr-19	TOTAL
01	22.758,70	24.384,33	25.405,09	25.405,09	25.539,22	25.539,22	25.539,22	25.539,22	24.518,46	24.518,46	24.518,46	24.518,46	288.183,94
Pessoal e Reflexo													
01.01	16.065,47	17.213,01	17.213,01	17.213,01	17.321,93	17.321,93	17.321,93	17.321,93	17.321,93	17.321,93	17.321,93	17.321,93	206.279,97
Remuneração de Pessoal													
01.02	3.480,14	3.728,72	3.728,72	3.728,72	3.732,14	3.732,14	3.732,14	3.732,14	3.732,14	3.732,14	3.732,14	3.732,14	44.523,43
Benefícios													
01.03	1.285,24	1.377,04	1.377,04	1.377,04	1.385,75	1.385,75	1.385,75	1.385,75	1.385,75	1.385,75	1.385,75	1.385,75	16.502,40
Encargos e Contribuições													
01.04	1.927,86	2.065,56	2.065,56	2.065,56	2.078,63	2.078,63	2.078,63	2.078,63	2.078,63	2.078,63	2.078,63	2.078,63	24.753,60
Outras Despesas de Pessoal													
01.05			1.020,76	1.020,76	1.020,76	1.020,76	1.020,76	1.020,76	39,99	39,99	39,99	39,99	6.124,55
Passivo devido à subordinação (jan/18 a abr/18)													
02	37,32	39,99	39,99	39,99	39,99	39,99	39,99	39,99	39,99	39,99	39,99	39,99	477,21
Material de Consumo													
02.04.03	37,32	39,99	39,99	39,99	39,99	39,99	39,99	39,99	39,99	39,99	39,99	39,99	477,21
Uniformes e Rouparia Hospitalar													
04	1.716,32	1.838,91	1.838,91	1.838,91	1.838,91	1.838,91	1.838,91	1.838,91	1.838,91	1.838,91	1.838,91	1.838,91	21.944,36
Serviços de Terceiros													
04.01.02	1.510,99	1.618,91	1.618,91	1.618,91	1.618,91	1.618,91	1.618,91	1.618,91	1.618,91	1.618,91	1.618,91	1.618,91	19.319,03
Assessoria e Consultoria													
04.01.03	140,00	150,00	150,00	150,00	150,00	150,00	150,00	150,00	150,00	150,00	150,00	150,00	1.790,00
Serviços, Prog. e Aplic. de Inf.													
04.02.01	65,33	70,00	70,00	70,00	70,00	70,00	70,00	70,00	70,00	70,00	70,00	70,00	835,33
Educação Continuada													
TOTAL	24.512,35	26.253,23	27.283,99	27.283,99	27.418,13	27.418,13	27.418,13	27.418,13	26.397,37	26.397,37	26.397,37	26.397,37	320.605,52

São Paulo, 03 de maio de 2018.



Dr. Fernando Proença de Faria
Superintendente
Centro de Estudos e Pesquisas
"Dr. João Amorim"



Dr. José Alberto Faria Nogueira
Secretário de Saúde
Município de Embu das Artes


Carlos Marcelo Neves da Silva
Gerente Técnico de Programas
CEJAM

DESCRIÇÃO	mai-18	jun-18	jul-18	ago-18	set-18	out-18	nov-18	dez-18	jan-19	fev-19	mar-19	abr-19	TOTAL
01 Pessoal e Reflexo	-	-	-	-	-	-	-	-	-	-	-	-	-
01.01 Remuneração de Pessoal	-	-	-	-	-	-	-	-	-	-	-	-	-
01.02 Benefícios	-	-	-	-	-	-	-	-	-	-	-	-	-
01.03 Encargos e Contribuições	-	-	-	-	-	-	-	-	-	-	-	-	-
01.04 Outras Despesas de Pessoal	-	-	-	-	-	-	-	-	-	-	-	-	-
01.05 Passivo devido à subrogação (jan/18 a abr/18)	-	-	-	-	-	-	-	-	-	-	-	-	-
02 Material de Consumo	-	-	-	-	-	-	-	-	-	-	-	-	-
02.03.02 Material de Escritório	-	-	-	-	-	-	-	-	-	-	-	-	-
02.04.03 Uniformes e Roupana Hospitalar	-	-	-	-	-	-	-	-	-	-	-	-	-
02.04.04 Gêneros Alimentícios	-	-	-	-	-	-	-	-	-	-	-	-	-
04 Serviços de Terceiros	-	-	-	-	-	-	-	-	-	-	-	-	-
04.01.02 Assessoria e Consultoria	-	-	-	-	-	-	-	-	-	-	-	-	-
04.01.03 Serviços, Prog. e Aplic. de Inf.	-	-	-	-	-	-	-	-	-	-	-	-	-
04.02.01 Educação Continuada	-	-	-	-	-	-	-	-	-	-	-	-	-
05 Manutenção	-	-	-	-	-	-	-	-	-	-	-	-	-
05.01.01 Manutenção Predial e Adequações	-	-	-	-	-	-	-	-	-	-	-	-	-
05.01.02 Manutenção de Equipamentos	-	-	-	-	-	-	-	-	-	-	-	-	-
05.01.03 Manutenção de Equipamento Assistencial	-	-	-	-	-	-	-	-	-	-	-	-	-
05.01.04 Manutenção de Informática	-	-	-	-	-	-	-	-	-	-	-	-	-
08 Locação	-	-	-	-	-	-	-	-	-	-	-	-	-
08.01.03 Locação de Equipamentos Administrativos	-	-	-	-	-	-	-	-	-	-	-	-	-
TOTAL	-	-	-	-	-	-	-	-	-	-	-	-	-

São Paulo, 03 de maio de 2018.



Carlos Marcel Neves da Silva
Gerente Técnico de Programas
CEJAM



Dr. Fernando Proença de Souza
Superintendente
Centro de Estudos e Pesquisas
"Dr. José Amorim"


Dr. José Albergaria Nogueira
Secretário de Saúde
Município de Embu das Artes

DESCRIÇÃO	mai-18	jun-18	jul-18	ago-18	set-18	out-18	nov-18	dez-18	jan-19	fev-19	mar-19	abr-19	TOTAL
01 Pessoal e Reflexo	137.011,35	146.797,88	153.024,10	153.024,10	153.670,40	153.670,40	153.670,40	154.284,56	148.058,34	148.058,34	148.058,34	148.058,34	1.797.386,53
01.01 Remuneração de Pessoal	99.160,10	106.242,96	106.242,96	106.242,96	106.772,97	106.772,97	106.772,97	107.275,87	107.275,87	107.275,87	107.275,87	107.275,87	1.274.587,23
01.02 Benefícios	18.019,23	19.306,32	19.306,32	19.306,32	19.316,62	19.316,62	19.316,62	19.327,30	19.327,30	19.327,30	19.327,30	19.327,30	230.524,53
01.03 Encargos e Contribuições	7.932,81	8.499,44	8.499,44	8.499,44	8.541,84	8.541,84	8.541,84	8.582,07	8.582,07	8.582,07	8.582,07	8.582,07	101.966,98
01.04 Outras Despesas de Pessoal	11.899,21	12.749,16	12.749,16	12.749,16	12.812,76	12.812,76	12.812,76	12.873,10	12.873,10	12.873,10	12.873,10	12.873,10	152.950,47
01.05 Passivo devido à subrogação (jan/18 a abr/18)			6.226,22	6.226,22	6.226,22	6.226,22	6.226,22	6.226,22					37.357,33
02 Material de Consumo	169,91	182,05	182,05	182,05	182,05	182,05	182,05	182,05	182,05	182,05	182,05	182,05	2.172,46
02.04.03 Uniformes e Rouparia Hospitalar	169,91	182,05	182,05	182,05	182,05	182,05	182,05	182,05	182,05	182,05	182,05	182,05	2.172,46
04 Serviços de Terceiros	9.532,17	10.213,03	10.213,03	10.213,03	10.213,03	10.213,03	10.213,03	10.213,03	10.213,03	10.213,03	10.213,03	10.213,03	121.875,55
04.01.02 Assessoria e Consultoria	9.065,50	9.713,03	9.713,03	9.713,03	9.713,03	9.713,03	9.713,03	9.713,03	9.713,03	9.713,03	9.713,03	9.713,03	115.908,88
04.01.03 Serviços, Prog. e Aplic. de Inf.	140,00	150,00	150,00	150,00	150,00	150,00	150,00	150,00	150,00	150,00	150,00	150,00	1.790,00
04.02.01 Educação Continuada	326,67	350,00	350,00	350,00	350,00	350,00	350,00	350,00	350,00	350,00	350,00	350,00	4.176,67
TOTAL	146.713,43	157.192,96	163.419,18	163.419,18	164.065,49	164.065,49	164.065,49	164.679,64	158.453,42	158.453,42	158.453,42	158.453,42	1.921.434,54

São Paulo, 03 de maio de 2018.



Carlos Marcelo da Silva
Gerente Técnico de Programas
CEJAM



Dr. Fernando Proença de Crouvea
Superintendente
Centro de Estudos e Pesquisas
"Dr. João Amorim"



Dr. José Alberto Brito Nogueira
Secretário de Saúde
Município de Embu das Artes

DESCRIÇÃO	mai-18	jun-18	jul-18	ago-18	set-18	out-18	nov-18	dez-18	jan-19	fev-19	mar-19	abr-19	TOTAL
01 Pessoal e Reflexo	76.494,39	81.959,27	86.120,16	86.120,16	86.632,33	86.632,33	86.632,33	86.632,33	82.675,15	82.675,15	82.675,15	82.675,15	1.008.127,62
01.01 Remuneração de Pessoal	55.614,88	59.587,37	59.587,37	59.587,37	60.008,45	60.008,45	60.008,45	60.176,08	60.176,08	60.176,08	60.176,08	60.176,08	715.282,76
01.02 Benefícios	9.756,53	10.453,43	10.453,43	10.453,43	10.460,30	10.460,30	10.460,30	10.463,86	10.463,86	10.463,86	10.463,86	10.463,86	124.816,97
01.03 Encargos e Contribuições	4.449,19	4.766,99	4.766,99	4.766,99	4.800,68	4.800,68	4.800,68	4.814,09	4.814,09	4.814,09	4.814,09	4.814,09	57.222,62
01.04 Outras Despesas de Pessoal	6.673,79	7.150,48	7.150,48	7.150,48	7.201,01	7.201,01	7.201,01	7.221,13	7.221,13	7.221,13	7.221,13	7.221,13	85.833,93
01.05 Passivo devido à suboperação (jan/18 a abr/18)													24.971,34
02 Material de Consumo	125,34	134,29	134,29	134,29	134,29	134,29	134,29	134,29	134,29	134,29	134,29	134,29	1.602,53
02.04.03 Uniformes e Rouparia Hospitalar	125,34	134,29	134,29	134,29	134,29	134,29	134,29	134,29	134,29	134,29	134,29	134,29	1.602,53
04 Serviços de Terceiros	5.396,33	5.781,79	5.781,79	5.781,79	5.781,79	5.781,79	5.781,79	5.781,79	5.781,79	5.781,79	5.781,79	5.781,79	68.995,98
04.01.02 Assessoria e Consultoria	5.069,67	5.431,79	5.431,79	5.431,79	5.431,79	5.431,79	5.431,79	5.431,79	5.431,79	5.431,79	5.431,79	5.431,79	64.819,31
04.01.03 Serviços, Prog. e Aplic. de Inf.	140,00	150,00	150,00	150,00	150,00	150,00	150,00	150,00	150,00	150,00	150,00	150,00	1.790,00
04.02.01 Educação Continuada	186,67	200,00	200,00	200,00	200,00	200,00	200,00	200,00	200,00	200,00	200,00	200,00	2.386,67
TOTAL	82.016,06	87.874,35	92.036,24	92.036,24	92.548,40	92.548,40	92.548,40	92.753,12	88.591,23	88.591,23	88.591,23	88.591,23	1.078.776,12

São Paulo, 03 de maio de 2018.



Dr. Fernando Proença de Faria
Superintendente
Centro de Estudos e Pesquisas
"Dr. João Amorim"


Dr. José Alberto Zanfa Nogueira
Secretário de Saúde
Município de Embu das Artes



Carlos Matos de Almeida da Silva
Gerente Técnico de Programas
CEJAM

DESCRIÇÃO	mai-18	jun-18	jul-18	ago-18	set-18	out-18	nov-18	dez-18	jan-19	fev-19	mar-19	abr-19	TOTAL
01 Pessoal e Reflexo	63.192,27	67.706,00	70.452,88	70.452,88	70.587,02	70.587,02	70.587,02	70.791,73	68.044,86	68.044,86	68.044,86	68.044,86	826.536,24
01.01 Remuneração de Pessoal	43.628,91	46.745,26	46.745,26	46.745,26	46.864,18	46.864,18	46.864,18	47.021,82	47.021,82	47.021,82	47.021,82	47.021,82	559.536,31
01.02 Benefícios	10.837,58	11.611,69	11.611,69	11.611,69	11.615,12	11.615,12	11.615,12	11.618,68	11.618,68	11.618,68	11.618,68	11.618,68	138.611,40
01.03 Encargos e Contribuições	3.490,31	3.739,62	3.739,62	3.739,62	3.748,33	3.748,33	3.748,33	3.761,75	3.761,75	3.761,75	3.761,75	3.761,75	44.762,91
01.04 Outras Despesas de Pessoal	5.235,47	5.609,43	5.609,43	5.609,43	5.622,50	5.622,50	5.622,50	5.642,62	5.642,62	5.642,62	5.642,62	5.642,62	67.144,36
01.05 Passivo devido à suboperação (jan/18 a abril/18)					2.746,88	2.746,88	2.746,88	2.746,88					16.481,26
02 Material de Consumo	99,63	106,75	106,75	106,75	106,75	106,75	106,75	106,75	106,75	106,75	106,75	106,75	1.273,88
02.04.03 Uniformes e Rouparia Hospitalar	99,63	106,75	106,75	106,75	106,75	106,75	106,75	106,75	106,75	106,75	106,75	106,75	1.273,88
04 Serviços de Terceiros	4.502,83	4.824,46	4.824,46	4.824,46	4.824,46	4.824,46	4.824,46	4.824,46	4.824,46	4.824,46	4.824,46	4.824,46	57.571,90
04.01.02 Assessoria e Consultoria	4.176,16	4.474,46	4.474,46	4.474,46	4.474,46	4.474,46	4.474,46	4.474,46	4.474,46	4.474,46	4.474,46	4.474,46	53.395,23
04.01.03 Serviços, Prog. e Apic. de Inf.	140,00	150,00	150,00	150,00	150,00	150,00	150,00	150,00	150,00	150,00	150,00	150,00	1.790,00
04.02.01 Educação Continuada	186,67	200,00	200,00	200,00	200,00	200,00	200,00	200,00	200,00	200,00	200,00	200,00	2.386,67
TOTAL	67.794,73	72.637,21	75.384,09	75.384,09	75.518,23	75.518,23	75.518,23	75.722,95	72.976,07	72.976,07	72.976,07	72.976,07	885.382,03

São Paulo, 03 de maio de 2018.



Dr. Fernando Proença de Souza
Superintendente
Centro de Estudos e Pesquisas
"Dr. João Amorim"


Dr. José Alberto Garcia Nogueira
Secretário de Saúde
Município de Embu das Artes



Carlos Marcondes da Silva
Gerente Técnico de Programas
CEJAM

DESCRIÇÃO	mai-18	jun-18	jul-18	ago-18	set-18	out-18	nov-18	dez-18	jan-19	fev-19	mar-19	abr-19	TOTAL
01	11.254,75	12.058,66	12.632,22	12.632,22	12.632,22	12.632,22	12.632,22	12.632,22	12.058,66	12.058,66	12.058,66	12.058,66	147.341,38
Pessoal e Reflexo													
01.01	8.891,75	9.526,88	9.526,88	9.526,88	9.526,88	9.526,88	9.526,88	9.526,88	9.526,88	9.526,88	9.526,88	9.526,88	113.687,42
Remuneração de Pessoal													
01.02	584,85	626,41	626,41	626,41	626,41	626,41	626,41	626,41	626,41	626,41	626,41	626,41	7.475,12
Benefícios													
01.03	711,34	762,15	762,15	762,15	762,15	762,15	762,15	762,15	762,15	762,15	762,15	762,15	9.094,99
Encargos e Contribuições													
01.04	1.067,01	1.143,23	1.143,23	1.143,23	1.143,23	1.143,23	1.143,23	1.143,23	1.143,23	1.143,23	1.143,23	1.143,23	13.642,49
Outras Despesas de Pessoal													
01.05													3.441,37
Passivo devido à subrogação (jan/18 a abr/18)													
02	16,75	17,95	17,95	17,95	17,95	17,95	17,95	17,95	17,95	17,95	17,95	17,95	214,20
Material de Consumo													
02.04.03	16,75	17,95	17,95	17,95	17,95	17,95	17,95	17,95	17,95	17,95	17,95	17,95	214,20
Uniformes e Rouparia Hospitalar													
04	906,85	971,62	971,62	971,62	971,62	971,62	971,62	971,62	971,62	971,62	971,62	971,62	11.594,71
Serviços de Terceiros													
04.01.02	748,18	801,62	801,62	801,62	801,62	801,62	801,62	801,62	801,62	801,62	801,62	801,62	9.586,04
Assessoria e Consultoria													
04.01.03	140,00	150,00	150,00	150,00	150,00	150,00	150,00	150,00	150,00	150,00	150,00	150,00	1.790,00
Serviços, Prog. e Aplic. de Inf.													
04.02.01	18,67	20,00	20,00	20,00	20,00	20,00	20,00	20,00	20,00	20,00	20,00	20,00	238,67
Educação Continuada													
TOTAL	12.178,35	13.048,23	13.621,79	13.621,79	13.621,79	13.621,79	13.621,79	13.621,79	13.048,23	13.048,23	13.048,23	13.048,23	159.150,29

São Paulo, 03 de maio de 2018.



Dr. Fernando Proença de Souza
Superintendente
Centro de Estudos e Pesquisas
"Dr. João Amorim."


Dr. José Alberto Tânia Nogueira
Secretária de Saúde
Município de Embu das Artes



Carlos Marcelino Alves da Silva
Gerente Técnico de Programas
CEJAM

DESCRIÇÃO	mai-18	jun-18	jul-18	ago-18	set-18	out-18	nov-18	dez-18	jan-19	fev-19	mar-19	abr-19	TOTAL
01 Pessoal e Reflexo	34.297,98	36.747,83	38.084,80	38.084,80	38.218,94	38.218,94	38.218,94	38.218,94	36.881,97	36.881,97	36.881,97	36.881,97	447.619,04
01.01 Remuneração de Pessoal	24.964,87	26.748,07	26.748,07	26.748,07	26.857,00	26.857,00	26.857,00	26.857,00	26.857,00	26.857,00	26.857,00	26.857,00	320.065,09
01.02 Benefícios	4.340,14	4.650,15	4.650,15	4.650,15	4.653,57	4.653,57	4.653,57	4.653,57	4.653,57	4.653,57	4.653,57	4.653,57	55.519,14
01.03 Encargos e Contribuições	1.997,19	2.139,85	2.139,85	2.139,85	2.148,56	2.148,56	2.148,56	2.148,56	2.148,56	2.148,56	2.148,56	2.148,56	25.605,21
01.04 Outras Despesas de Pessoal	2.995,78	3.209,77	3.209,77	3.209,77	3.222,84	3.222,84	3.222,84	3.222,84	3.222,84	3.222,84	3.222,84	3.222,84	38.407,81
01.05 Passivo devido à subrogação (jan/18 a abr/18)					1.336,96	1.336,96	1.336,96	1.336,96					8.021,79
02 Material de Consumo	45,51	48,76	48,76	48,76	48,76	48,76	48,76	48,76	48,76	48,76	48,76	48,76	581,87
02.04.03 Uniformes e Rouparia Hospitalar	45,51	48,76	48,76	48,76	48,76	48,76	48,76	48,76	48,76	48,76	48,76	48,76	581,87
04 Serviços de Terceiros	2.491,58	2.669,55	2.669,55	2.669,55	2.669,55	2.669,55	2.669,55	2.669,55	2.669,55	2.669,55	2.669,55	2.669,55	31.856,60
04.01.02 Assessoria e Consultoria	2.267,58	2.429,55	2.429,55	2.429,55	2.429,55	2.429,55	2.429,55	2.429,55	2.429,55	2.429,55	2.429,55	2.429,55	28.992,60
04.01.03 Serviços, Prog. e Aplic. de Inf.	140,00	150,00	150,00	150,00	150,00	150,00	150,00	150,00	150,00	150,00	150,00	150,00	1.790,00
04.02.01 Educação Continuada	84,00	90,00	90,00	90,00	90,00	90,00	90,00	90,00	90,00	90,00	90,00	90,00	1.074,00
TOTAL	36.835,07	39.466,14	40.803,11	40.803,11	40.937,24	40.937,24	40.937,24	40.937,24	39.600,28	39.600,28	39.600,28	39.600,28	480.057,52

São Paulo, 03 de maio de 2018.



Dr. Fernando Proença de Oliveira
Superintendente
Centro de Estudos e Pesquisas
"Dr. João Amorim"


Dr. José Alberto Pinfa Nogueira
Secretário de Saúde
Município de Embu das Artes



Carlos Marcelino Alves da Silva
Gerente Técnico de Programas
CEJAM

DESCRIÇÃO	mai-18	jun-18	jul-18	ago-18	set-18	out-18	nov-18	dez-18	jan-19	fev-19	mar-19	abr-19	TOTAL
01													
Pessoal e Reflexo	34.147,00	36.596,07	38.147,41	38.147,41	38.281,54	38.281,54	38.281,54	38.486,26	36.924,93	36.924,93	36.924,93	36.924,93	448.058,50
01.01 Remuneração de Pessoal	24.841,39	26.615,78	26.615,78	26.615,78	26.724,71	26.724,71	26.724,71	26.892,34	26.892,34	26.892,34	26.892,34	26.892,34	319.324,55
01.02 Benefícios	4.337,33	4.647,14	4.647,14	4.647,14	4.650,56	4.650,56	4.650,56	4.654,12	4.654,12	4.654,12	4.654,12	4.654,12	55.501,04
01.03 Encargos e Contribuições	1.987,31	2.129,26	2.129,26	2.129,26	2.137,98	2.137,98	2.137,98	2.151,39	2.151,39	2.151,39	2.151,39	2.151,39	25.545,96
01.04 Outras Despesas de Pessoal	2.980,97	3.193,89	3.193,89	3.193,89	3.206,96	3.206,96	3.206,96	3.227,08	3.227,08	3.227,08	3.227,08	3.227,08	38.318,95
01.05 Passivo devido à subgração (jan/18 a abr/18)			1.561,33	1.561,33	1.561,33	1.561,33	1.561,33	1.561,33					9.368,00
02													
Material de Consumo	45,51	48,76	48,76	48,76	48,76	48,76	48,76	48,76	48,76	48,76	48,76	48,76	581,87
02.04.03 Uniformes e Rouparia Hospitalar	45,51	48,76	48,76	48,76	48,76	48,76	48,76	48,76	48,76	48,76	48,76	48,76	581,87
04													
Serviços de Terceiros	2.492,26	2.670,28	2.670,28	2.670,28	2.670,28	2.670,28	2.670,28	2.670,28	2.670,28	2.670,28	2.670,28	2.670,28	31.865,37
04.01.02 Assessoria e Consultoria	2.288,26	2.430,28	2.430,28	2.430,28	2.430,28	2.430,28	2.430,28	2.430,28	2.430,28	2.430,28	2.430,28	2.430,28	29.001,37
04.01.03 Serviços, Prog. e Aplic. de Inf.	140,00	150,00	150,00	150,00	150,00	150,00	150,00	150,00	150,00	150,00	150,00	150,00	1.790,00
04.02.01 Educação Continuada	84,00	90,00	90,00	90,00	90,00	90,00	90,00	90,00	90,00	90,00	90,00	90,00	1.074,00
TOTAL	36.684,78	39.305,12	40.866,45	40.866,45	41.000,59	41.000,59	41.000,59	41.205,30	39.643,97	39.643,97	39.643,97	39.643,97	480.505,74

São Paulo, 03 de maio de 2018.



Dr. Fernando Proença de Crouxá
Superintendente
Centro de Estudos e Pesquisas
"Dr. João Amorim"


Dr. José Alberto Ferreira Noqueira
Secretário de Saúde
Município de Embu das Artes



Carlos Macena Mendes da Silva
Gerente Técnico de Programas
CEJAM

DESCRIÇÃO	mai-18	jun-18	jul-18	ago-18	set-18	out-18	nov-18	dez-18	jan-19	fev-19	mar-19	abr-19	TOTAL
01 Pessoal e Reflexo	39.155,83	41.952,68	43.631,04	43.631,04	43.899,31	43.899,31	43.899,31	43.899,31	42.220,95	42.220,95	42.220,95	42.220,95	512.851,64
01.01 Remuneração de Pessoal	27.063,56	28.996,67	28.996,67	28.996,67	29.214,52	29.214,52	29.214,52	29.214,52	29.214,52	29.214,52	29.214,52	29.214,52	347.769,72
01.02 Benefícios	6.679,57	7.156,68	7.156,68	7.156,68	7.163,53	7.163,53	7.163,53	7.163,53	7.163,53	7.163,53	7.163,53	7.163,53	85.457,84
01.03 Encargos e Contribuições	2.165,08	2.319,73	2.319,73	2.319,73	2.337,16	2.337,16	2.337,16	2.337,16	2.337,16	2.337,16	2.337,16	2.337,16	27.821,58
01.04 Outras Despesas de Pessoal	3.247,63	3.479,60	3.479,60	3.479,60	3.505,74	3.505,74	3.505,74	3.505,74	3.505,74	3.505,74	3.505,74	3.505,74	41.732,37
01.05 Passivo devido à subordinação (jan/18 a abr/18)			1.678,36	1.678,36	1.678,36	1.678,36	1.678,36	1.678,36					10.070,14
02 Material de Consumo	49,54	53,08	53,08	53,08	53,08	53,08	53,08	53,08	53,08	53,08	53,08	53,08	633,42
02.04.03 Uniformes e Rouparia Hospitalar	49,54	53,08	53,08	53,08	53,08	53,08	53,08	53,08	53,08	53,08	53,08	53,08	633,42
04 Serviços de Terceiros	2.844,51	3.047,69	3.047,69	3.047,69	3.047,69	3.047,69	3.047,69	3.047,69	3.047,69	3.047,69	3.047,69	3.047,69	36.369,13
04.01.02 Assessoria e Consultoria	2.592,51	2.777,69	2.777,69	2.777,69	2.777,69	2.777,69	2.777,69	2.777,69	2.777,69	2.777,69	2.777,69	2.777,69	33.147,13
04.01.03 Serviços, Prog. e Aplic. de Inf.	140,00	150,00	150,00	150,00	150,00	150,00	150,00	150,00	150,00	150,00	150,00	150,00	1.790,00
04.02.01 Educação Continuada	112,00	120,00	120,00	120,00	120,00	120,00	120,00	120,00	120,00	120,00	120,00	120,00	1.432,00
TOTAL	42.049,89	45.053,45	46.731,81	46.731,81	47.000,08	47.000,08	47.000,08	47.000,08	45.321,73	45.321,73	45.321,73	45.321,73	549.854,20

São Paulo, 03 de maio de 2018.


Dr. Fernando Proença de Souza
Superintendente
Centro de Estudos e Pesquisas
"Dr. João Amorim"


Dr. José Alberto Maria Nogueira
Secretário de Saúde
Município de Embu das Artes


Carlos Mascote Naves da Silva
Gerente Técnico de Programas
CEJAM

DESCRIÇÃO	mai-18	jun-18	jul-18	ago-18	set-18	out-18	nov-18	dez-18	jan-19	fev-19	mar-19	abr-19	TOTAL
01 Pessoal e Reflexo	43.404,03	46.504,32	48.385,29	48.385,29	48.653,56	48.653,56	48.653,56	48.653,56	46.772,59	46.772,59	46.772,59	46.772,59	568.383,56
01.01 Remuneração de Pessoal	29.910,88	32.047,37	32.047,37	32.047,37	32.265,22	32.265,22	32.265,22	32.265,22	32.265,22	32.265,22	32.265,22	32.265,22	384.174,74
01.02 Benefícios	7.510,98	8.047,48	8.047,48	8.047,48	8.054,33	8.054,33	8.054,33	8.054,33	8.054,33	8.054,33	8.054,33	8.054,33	96.088,05
01.03 Encargos e Contribuições	2.392,87	2.563,79	2.563,79	2.563,79	2.581,22	2.581,22	2.581,22	2.581,22	2.581,22	2.581,22	2.581,22	2.581,22	30.733,98
01.04 Outras Despesas de Pessoal	3.589,31	3.845,68	3.845,68	3.845,68	3.871,83	3.871,83	3.871,83	3.871,83	3.871,83	3.871,83	3.871,83	3.871,83	46.100,97
01.05 Passivo devido à subrogação (jan/18 a abr/18)			1.880,97	1.880,97	1.880,97	1.880,97	1.880,97	1.880,97					11.285,82
02 Material de Consumo	75,08	80,44	80,44	80,44	80,44	80,44	80,44	80,44	80,44	80,44	80,44	80,44	959,92
02.04.03 Uniformes e Rouparia Hospitalar	75,08	80,44	80,44	80,44	80,44	80,44	80,44	80,44	80,44	80,44	80,44	80,44	959,92
04 Serviços de Terceiros	3.144,15	3.368,73	3.368,73	3.368,73	3.368,73	3.368,73	3.368,73	3.368,73	3.368,73	3.368,73	3.368,73	3.368,73	40.200,21
04.01.02 Assessoria e Consultoria	2.873,48	3.078,73	3.078,73	3.078,73	3.078,73	3.078,73	3.078,73	3.078,73	3.078,73	3.078,73	3.078,73	3.078,73	36.739,55
04.01.03 Serviços, Prog. e Aplic. de Inf.	140,00	150,00	150,00	150,00	150,00	150,00	150,00	150,00	150,00	150,00	150,00	150,00	1.790,00
04.02.01 Educação Continuada	130,67	140,00	140,00	140,00	140,00	140,00	140,00	140,00	140,00	140,00	140,00	140,00	1.670,67
TOTAL	46.623,28	49.953,49	51.834,46	51.834,46	52.102,74	52.102,74	52.102,74	52.102,74	50.221,77	50.221,77	50.221,77	50.221,77	609.543,69

São Paulo, 03 de maio de 2018.


Dr. Fernando Proença de Craveira
Superintendente
Centro de Estudos e Pesquisas
"Dr. João Amorim"


Dr. José Alberto Farina Nogueira
Secretário de Saúde
Município de Embu das Artes


Carlos Marcelo Naves da Silva
Gerente Técnico de Programas
CEJAM

DESCRÇÃO	mai-18	jun-18	jul-18	ago-18	set-18	out-18	nov-18	dez-18	jan-19	fev-19	mar-19	abr-19	TOTAL
01	98.762,90	105.838,82	110.032,59	110.032,59	110.569,14	110.569,14	110.569,14	110.569,14	106.375,37	106.375,37	106.375,37	106.375,37	1.292.464,92
Pessoal e Reflexo													
01.01	68.737,69	73.647,53	73.647,53	73.647,53	74.083,23	74.083,23	74.083,23	74.083,23	74.083,23	74.083,23	74.083,23	74.083,23	882.346,13
Remuneração de Pessoal													
01.02	16.297,67	17.461,79	17.461,79	17.461,79	17.475,49	17.475,49	17.475,49	17.475,49	17.475,49	17.475,49	17.475,49	17.475,49	208.486,93
Benefícios													
01.03	5.499,02	5.891,80	5.891,80	5.891,80	5.926,66	5.926,66	5.926,66	5.926,66	5.926,66	5.926,66	5.926,66	5.926,66	70.587,69
Encargos e Contribuições													
01.04	8.248,52	8.837,70	8.837,70	8.837,70	8.889,99	8.889,99	8.889,99	8.889,99	8.889,99	8.889,99	8.889,99	8.889,99	105.881,54
Outras Despesas de Pessoal													
01.05					4.193,77	4.193,77	4.193,77	4.193,77	155,10	155,10	155,10	155,10	25.162,64
Passivo devido à subrogação (jan/18 a abr/18)													
02	144,76	155,10	155,10	155,10	155,10	155,10	155,10	155,10	155,10	155,10	155,10	155,10	1.850,86
Material de Consumo													
02.04.03	144,76	155,10	155,10	155,10	155,10	155,10	155,10	155,10	155,10	155,10	155,10	155,10	1.850,86
Uniformes e Roupa Hospitalar													
04	6.951,99	7.448,56	7.448,56	7.448,56	7.448,56	7.448,56	7.448,56	7.448,56	7.448,56	7.448,56	7.448,56	7.448,56	88.886,18
Serviços de Terceiros													
04.01.02	6.522,66	6.988,56	6.988,56	6.988,56	6.988,56	6.988,56	6.988,56	6.988,56	6.988,56	6.988,56	6.988,56	6.988,56	83.396,85
Assessoria e Consultoria													
04.01.03	140,00	150,00	150,00	150,00	150,00	150,00	150,00	150,00	150,00	150,00	150,00	150,00	1.790,00
Serviços, Prog. e Aplic. de Inf.													
04.02.01	289,33	310,00	310,00	310,00	310,00	310,00	310,00	310,00	310,00	310,00	310,00	310,00	3.699,33
Educação Continuada													
TOTAL	105.879,65	113.442,48	117.636,25	117.636,25	118.172,80	118.172,80	118.172,80	118.172,80	113.979,03	113.979,03	113.979,03	113.979,03	1.383.201,96

São Paulo, 03 de maio de 2018.



Dr. Fernando Proença de Lameira
Superintendente
Centro de Estudos e Pesquisas
"Dr. João Amorim"


Dr. José Alberto Ferreira Nogueira
Secretário de Saúde
Município de Embu das Artes



Carlos Marcelo Neves da Silva
Gerente Técnico de Programas
CEJAM

DESCRICAÇÃO	mai-18	jun-18	jul-18	ago-18	set-18	out-18	nov-18	dez-18	jan-19	fev-19	mar-19	abr-19	TOTAL
01 Pessoal e Reflexo	71.446,50	76.549,82	79.850,55	79.850,55	80.630,99	80.630,99	80.630,99	80.630,99	77.330,26	77.330,26	77.330,26	77.330,26	939.542,43
01.01 Remuneração de Pessoal	52.436,59	56.182,06	56.182,06	56.182,06	56.820,99	56.820,99	56.820,99	56.820,99	56.820,99	56.820,99	56.820,99	56.820,99	675.550,69
01.02 Benefícios	8.522,59	9.131,35	9.131,35	9.131,35	9.145,07	9.145,07	9.145,07	9.145,07	9.145,07	9.145,07	9.145,07	9.145,07	109.077,21
01.03 Encargos e Contribuições	4.194,33	4.494,56	4.494,56	4.494,56	4.545,68	4.545,68	4.545,68	4.545,68	4.545,68	4.545,68	4.545,68	4.545,68	54.044,05
01.04 Outras Despesas de Pessoal	6.292,39	6.741,85	6.741,85	6.741,85	6.818,52	6.818,52	6.818,52	6.818,52	6.818,52	6.818,52	6.818,52	6.818,52	81.066,08
01.05 Passivo devido à subregião (jan/18 a abr/18)			3.300,73	3.300,73	3.300,73	3.300,73	3.300,73	3.300,73					19.804,39
02 Material de Consumo	69,68	74,66	74,66	74,66	74,66	74,66	74,66	74,66	74,66	74,66	74,66	74,66	890,94
02.04.03 Uniformes e Roupas Hospitalar	69,68	74,66	74,66	74,66	74,66	74,66	74,66	74,66	74,66	74,66	74,66	74,66	890,94
04 Serviços de Terceiros	5.035,20	5.394,86	5.394,86	5.394,86	5.394,86	5.394,86	5.394,86	5.394,86	5.394,86	5.394,86	5.394,86	5.394,86	64.378,67
04.01.02 Assessoria e Consultoria	4.736,54	5.074,86	5.074,86	5.074,86	5.074,86	5.074,86	5.074,86	5.074,86	5.074,86	5.074,86	5.074,86	5.074,86	60.580,00
04.01.03 Serviços, Prog. e Aplic. de Inf.	140,00	150,00	150,00	150,00	150,00	150,00	150,00	150,00	150,00	150,00	150,00	150,00	1.790,00
04.02.01 Educação Continuada	158,67	170,00	170,00	170,00	170,00	170,00	170,00	170,00	170,00	170,00	170,00	170,00	2.028,67
TOTAL	76.551,38	82.019,34	85.320,07	85.320,07	86.100,51	86.100,51	86.100,51	86.100,51	82.799,78	82.799,78	82.799,78	82.799,78	1.004.812,04

São Paulo, 03 de maio de 2018.



Dr. Fernando Proença de Crouvea
Superintendente
Centro de Estudos e Pesquisas
"Dr. João Amorim"


Dr. José Alberto França Noqueira
Secretário de Saúde
Município de Embu das Artes



Carlos Marcelino Naves da Silva
Gerente Técnico de Programas
CEJAM

DESCRÇÃO	mai-18	jun-18	jul-18	ago-18	set-18	out-18	nov-18	dez-18	jan-19	fev-19	mar-19	abr-19	TOTAL
01 Pessoal e Reflexo	32.585,91	34.913,47	36.103,18	36.103,18	36.237,32	36.237,32	36.237,32	36.237,32	35.047,61	35.047,61	35.047,61	35.047,61	424.845,44
01.01 Remuneração de Pessoal	23.191,72	24.848,27	24.848,27	24.848,27	24.957,20	24.957,20	24.957,20	24.957,20	24.957,20	24.957,20	24.957,20	24.957,20	297.394,11
01.02 Benefícios	4.755,84	5.095,55	5.095,55	5.095,55	5.098,97	5.098,97	5.098,97	5.098,97	5.098,97	5.098,97	5.098,97	5.098,97	60.894,25
01.03 Encargos e Contribuições	1.855,34	1.987,86	1.987,86	1.987,86	1.996,58	1.996,58	1.996,58	1.996,58	1.996,58	1.996,58	1.996,58	1.996,58	23.791,53
01.04 Outras Despesas de Pessoal	2.783,01	2.981,79	2.981,79	2.981,79	2.994,86	2.994,86	2.994,86	2.994,86	2.994,86	2.994,86	2.994,86	2.994,86	35.687,29
01.05 Passivo devido à subgrupos (jan/18 a abr/18)			1.189,71	1.189,71	1.189,71	1.189,71	1.189,71	1.189,71	62,44	62,44	62,44	62,44	7.138,26
02 Material de Consumo	58,28	62,44	62,44	62,44	62,44	62,44	62,44	62,44	62,44	62,44	62,44	62,44	745,12
02.04.03 Uniformes e Rouparia Hospitalar	58,28	62,44	62,44	62,44	62,44	62,44	62,44	62,44	62,44	62,44	62,44	62,44	745,12
04 Serviços de Terceiros	2.390,28	2.561,02	2.561,02	2.561,02	2.561,02	2.561,02	2.561,02	2.561,02	2.561,02	2.561,02	2.561,02	2.561,02	30.561,46
04.01.02 Assessoria e Consultoria	2.166,95	2.311,02	2.311,02	2.311,02	2.311,02	2.311,02	2.311,02	2.311,02	2.311,02	2.311,02	2.311,02	2.311,02	27.578,13
04.01.03 Serviços, Prog. e Aplic. de Inf.	140,00	150,00	150,00	150,00	150,00	150,00	150,00	150,00	150,00	150,00	150,00	150,00	1.790,00
04.02.01 Educação Continuada	93,33	100,00	100,00	100,00	100,00	100,00	100,00	100,00	100,00	100,00	100,00	100,00	1.193,33
TOTAL	35.034,47	37.536,93	38.726,64	38.726,64	38.860,77	38.860,77	38.860,77	38.860,77	37.671,06	37.671,06	37.671,06	37.671,06	456.152,02

São Paulo, 03 de maio de 2018.



Dr. Fernando Proença de Araujo
Superintendente
Centro de Estudos e Pesquisas
"Dr. João Amorim"


Dr. José Alberto Zaneta Nogueira
Secretário de Saúde
Município de Embu das Artes


Carlos Marcelo Neves da Silva
Gerente Técnico de Programas
CEJAM

DESCRIÇÃO	mai-18	jun-18	jul-18	ago-18	set-18	out-18	nov-18	dez-18	jan-19	fev-19	mar-19	abr-19	TOTAL
01 Pessoal e Reflexo									54.464,19	54.464,19	54.464,19	54.464,19	217.856,78
01.01 Remuneração de Pessoal									43.537,36	43.537,36	43.537,36	43.537,36	174.149,44
01.02 Benefícios									2.219,36	2.219,36	2.219,36	2.219,36	8.877,45
01.03 Encargos e Contribuições									3.482,99	3.482,99	3.482,99	3.482,99	13.931,96
01.04 Outras Despesas de Pessoal									5.224,48	5.224,48	5.224,48	5.224,48	20.897,93
02 Material de Consumo									9.052,98	9.052,98	9.052,98	9.052,98	36.211,92
02.03.02 Material de Escritório									500,00	500,00	500,00	500,00	2.000,00
02.04.01 Combustíveis									8.500,00	8.500,00	8.500,00	8.500,00	34.000,00
02.04.03 Uniformes e Roupa Hospitalar									52,98	52,98	52,98	52,98	211,92
04 Serviços de Terceiros									79.975,74	79.975,74	79.975,74	79.975,74	319.902,96
04.01.02 Assessoria e Consultoria									8.895,74	8.895,74	8.895,74	8.895,74	35.582,96
04.01.99 Outros Serviços Tercializados									71.000,00	71.000,00	71.000,00	71.000,00	284.000,00
04.02.01 Educação Continuada									80,00	80,00	80,00	80,00	320,00
08 Locação									1.690,00	1.690,00	1.690,00	1.690,00	6.760,00
08.01.03 Locação de Equipamentos Administrativos									1.690,00	1.690,00	1.690,00	1.690,00	6.760,00
TOTAL									145.182,91	145.182,91	145.182,91	145.182,91	580.731,66

São Paulo, 03 de maio de 2018.



Dr. Fernando Proença de Oliveira
Superintendente
Centro de Estudos e Pesquisas
"Dr. João Amorim"


Dr. José Alberto Tanifa Nogueira
Secretário de Saúde
Município de Embu das Artes


Carlos Marcelino da Silva
Gerente Técnico de Programas
CEJAM

DESCRÇÃO	mai-18	jun-18	jul-18	ago-18	set-18	out-18	nov-18	dez-18	jan-19	fev-19	mar-19	abr-19	TOTAL
01													
Pessoal e Reflexo	47.025,50	50.384,46	52.443,05	52.443,05	52.443,05	52.443,05	52.443,05	52.443,05	50.384,46	50.384,46	50.384,46	50.384,46	613.606,13
01.01 Remuneração de Pessoal	27.973,80	29.971,72	29.971,72	29.971,72	29.971,72	29.971,72	29.971,72	29.971,72	29.971,72	29.971,72	29.971,72	29.971,72	357.662,50
01.02 Benefícios	13.307,46	14.257,99	14.257,99	14.257,99	14.257,99	14.257,99	14.257,99	14.257,99	14.257,99	14.257,99	14.257,99	14.257,99	170.145,32
01.03 Encargos e Contribuições	2.237,89	2.397,74	2.397,74	2.397,74	2.397,74	2.397,74	2.397,74	2.397,74	2.397,74	2.397,74	2.397,74	2.397,74	28.613,00
01.04 Outras Despesas de Pessoal	3.506,55	3.757,02	3.757,02	3.757,02	3.757,02	3.757,02	3.757,02	3.757,02	3.757,02	3.757,02	3.757,02	3.757,02	44.833,76
01.05 Passivo devido à subrogação (jan/18 a abr/18)													12.351,56
02													
Material de Consumo	105,67	113,22	113,22	113,22	113,22	113,22	113,22	113,22	113,22	113,22	113,22	113,22	1.351,09
02.04.03 Uniformes e Rouparia Hospitalar	105,67	113,22	113,22	113,22	113,22	113,22	113,22	113,22	113,22	113,22	113,22	113,22	1.351,09
04													
Serviços de Terceiros	3.944,25	4.225,99	4.225,99	4.225,99	4.225,99	4.225,99	4.225,99	4.225,99	4.225,99	4.225,99	4.225,99	4.225,99	50.430,11
04.01.02 Assessoria e Consultoria	3.645,59	3.905,99	3.905,99	3.905,99	3.905,99	3.905,99	3.905,99	3.905,99	3.905,99	3.905,99	3.905,99	3.905,99	46.611,44
04.01.03 Serviços, Prog. e Aplic. de Inf.	140,00	150,00	150,00	150,00	150,00	150,00	150,00	150,00	150,00	150,00	150,00	150,00	1.790,00
04.02.01 Educação Continuada	158,67	170,00	170,00	170,00	170,00	170,00	170,00	170,00	170,00	170,00	170,00	170,00	2.028,67
08													
Locação	8.400,00	9.000,00	9.000,00	9.000,00	9.000,00	9.000,00	9.000,00	9.000,00	9.000,00	9.000,00	9.000,00	9.000,00	107.400,00
08.01.04 Locação de Veículos	8.400,00	9.000,00	9.000,00	9.000,00	9.000,00	9.000,00	9.000,00	9.000,00	9.000,00	9.000,00	9.000,00	9.000,00	107.400,00
TOTAL	59.475,42	63.723,67	65.782,26	65.782,26	65.782,26	65.782,26	65.782,26	65.782,26	63.723,67	63.723,67	63.723,67	63.723,67	772.787,33

São Paulo, 03 de maio de 2018.


Dr. Fernando Proença de Araújo
Superintendente
Centro de Estudos e Pesquisas
"Dr. João Amorim"


Dr. José Alberto Maria Nogueira
Secretário de Saúde
Município de Embu das Artes



Carlos Marcelo Neves da Silva
Gerente Técnico de Programas
CEJAM

	Agente Comunitário de Saúde (40h)	Agente de Controle de Zoonoses (40h)	Agente de Redução de Danos (30h)	Analista Administrativo (40h)	Analista de Sistemas (40h)	Assistente Administrativo (40h)	Auxiliar de Saúde Bucal (10h)	Auxiliar de Saúde Bucal (30h)	Auxiliar de Serviços Gerais (40h)	Auxiliar Técnico Administrativo (40h)
1. Proventos										
Salário base	1.486,04	1.486,04	1.114,55	4.330,41	3.843,29	2.177,75	292,92	878,74	1.245,49	1.500,00
Adicional de insalubridade	190,80	190,80	190,80	-	-	-	190,80	190,80	-	-
Gratificações	-	-	-	-	-	-	-	-	-	-
Sub-total 1	1.676,84	1.676,84	1.305,35	4.330,41	3.843,29	2.177,75	483,72	1.069,54	1.245,49	1.500,00
2. Benefícios										
Cesta Básica	117,83	117,83	117,83	113,49	113,49	113,49	113,49	113,49	113,49	113,49
Vale Refeição	495,44	495,44	495,44	-	-	-	-	-	-	-
Vale transporte	45,00	260,00	260,00	-	-	260,00	260,00	260,00	260,00	260,00
Seguro de Vida	0,86	0,86	0,86	0,86	0,86	0,86	0,86	0,86	0,86	0,86
Auxílio creche (proporcional)	66,77	66,77	66,77	63,65	63,65	63,65	63,65	63,65	63,65	63,65
Sub-total 2	725,90	940,90	940,90	178,00	178,00	438,00	438,00	438,00	438,00	438,00
3. Encargos										
FGTS (8%)	134,15	134,15	104,43	346,43	307,46	174,22	38,70	85,56	99,64	120,00
PIS (1%) - Isento - CEBAS	-	-	-	-	-	-	-	-	-	-
Sub-total 3	134,15	134,15	104,43	346,43	307,46	174,22	38,70	85,56	99,64	120,00
4. Provisionamento										
1/3 Férias (1/12 avos)	50,31	50,31	39,16	129,91	115,30	65,33	14,51	32,09	149,46	45,00
13º Salário (1/12 avos)	150,92	150,92	117,48	389,74	345,90	196,00	43,53	96,26	112,09	135,00
Sub-total 4	201,22	201,22	156,64	519,65	461,19	261,33	58,05	128,34	261,55	180,00
TOTAL	2.738,11	2.953,11	2.507,32	5.374,49	4.789,95	3.051,30	1.018,46	1.721,45	2.044,68	2.238,00


Observação:

O valor de auxílio creche apresentado é equivalente a 30% do valor integral. Esta proporção é aplicada para o cálculo de custo total por considerar a utilização histórica do benefício.

São Paulo, 03 de maio de 2018.


Dr. Fernando Proença de Gouveia
Superintendente
Centro de Estudos e Pesquisas
"Dr. João Amorim"


Dr. José Alberto Faria Albuquerque
Secretário de Saúde
Município de Embu das Artes



Carlos Marcelino da Silva
Gerente Técnico de Programas
CEJAM

	Chefe Administrativo (40h)	Cirurgião Dentista (20h)	Cirurgião Dentista (40h)	Coordenador Administrativo (40h)	Coordenador Médico (40h)	Coordenador Técnico (20h)	Enfermeiro (30h)	Enfermeiro (40h)	Enfermeiro (40h) Responsável Técnico	Farmacêutico (40h) Responsável Técnico
1. Proventos										
Salário base	4.231,58	4.000,00	8.000,00	8.066,31	23.000,00	5.285,76	3.941,65	5.255,53	5.255,53	5.093,40
Adicional de insalubridade	190,80	190,80	381,60	190,80	-	190,80	190,80	190,80	190,80	190,80
Gratificações	-	-	-	-	-	-	-	-	200,00	-
Sub-total 1	4.422,38	4.190,80	8.381,60	8.257,11	23.000,00	5.476,56	4.132,45	5.446,33	5.646,33	5.284,20
2. Benefícios										
Cesta Básica	113,49	113,49	113,49	113,49	113,49	113,49	113,49	113,49	113,49	113,49
Vale Refeição	-	-	-	-	-	-	-	-	-	-
Vale transporte	-	-	-	-	-	-	-	-	-	-
Seguro de Vida	0,86	0,86	0,86	0,86	0,86	0,86	0,86	0,86	0,86	0,86
Auxílio creche (proporcional)	63,65	63,65	63,65	63,65	63,65	63,65	56,90	56,90	56,90	58,98
Sub-total 2	178,00	178,00	178,00	178,00	178,00	178,00	171,25	171,25	171,25	173,33
3. Encargos										
FGTS (8%)	353,79	335,26	670,53	660,57	1.840,00	438,12	330,60	435,71	451,71	422,74
PIS (1%) - Isento - CEBAS	-	-	-	-	-	-	-	-	-	-
Sub-total 3	353,79	335,26	670,53	660,57	1.840,00	438,12	330,60	435,71	451,71	422,74
4. Provisão										
1/3 Férias (1/12 avos)	132,67	125,72	251,45	247,71	690,00	164,30	123,97	163,39	169,39	158,53
13º Salário (1/12 avos)	398,01	377,17	754,34	743,14	2.070,00	492,89	371,92	490,17	508,17	475,58
Sub-total 4	530,69	502,90	1.005,79	990,85	2.760,00	657,19	495,89	653,56	677,56	634,10
TOTAL	5.484,85	5.206,96	10.235,92	10.086,53	27.778,00	6.749,87	5.130,19	6.706,85	6.946,85	6.514,37

Observação:


O valor de auxílio creche apresentado é equivalente a 30% do valor integral. Esta proporção é aplicada para o cálculo de custo total por considerar a utilização histórica do benefício.

São Paulo, 03 de maio de 2018.


Dr. Fernando Proença de Oliveira
Superintendente

Centro de Estudos e Pesquisas
"Dr. João Amorim"


Dr. José Alberto Nogueira
Secretário de Saúde
Município de Embu das Artes



Carlos Mateus Neves da Silva
Gerente Técnico de Programas
CEJAM

	Gerente Administrativo (40h)	Gerente Técnico Regional (40h)	Gerente de Enfermagem (40h)	Médico Auditor (20h)	Gerente Unidade de Saúde (40h)	Jovem Aprendiz (30h)	Médico (20h)	Médico (40h)	Motorista (40h)	Psicólogo (30h)
1. Proventos										
Salário base	6.968,00	13.590,00	8.066,31	7.708,44	8.181,60	897,86	7.708,44	15.416,89	1.561,94	3.886,14
Adicional de insalubridade	-	-	190,80	190,80	190,80	-	190,80	190,80	190,80	190,80
Gratificações	-	-	-	500,00	-	-	-	-	-	-
Sub-total 1	6.968,00	13.590,00	8.257,11	8.399,24	8.372,40	897,86	7.899,24	15.607,69	1.752,74	4.076,94
2. Benefícios										
Cesta Básica	113,49	113,49	113,49	113,49	113,49	113,49	113,49	113,49	113,49	113,49
Vale Refeição	-	-	-	-	-	-	-	-	-	-
Vale transporte	-	-	-	-	-	260,00	-	-	260,00	-
Seguro de Vida	0,86	0,86	0,86	0,86	0,86	0,86	0,86	0,86	0,86	0,86
Auxílio creche (proporcional)	63,65	63,65	63,65	63,65	63,65	63,65	63,65	63,65	63,65	63,65
Sub-total 2	178,00	178,00	178,00	172,20	178,00	438,00	172,20	172,20	438,00	170,36
3. Encargos										
FGTS (8%)	557,44	1.087,20	660,57	671,94	669,79	71,83	631,94	1.248,62	140,22	326,16
PIS (1%) - Isento - CEBAS	-	-	-	-	-	-	-	-	-	-
Sub-total 3	557,44	1.087,20	660,57	671,94	669,79	71,83	631,94	1.248,62	140,22	326,16
4. Provisionamento										
1/3 Férias (1/12 avos)	209,04	407,70	247,71	251,98	251,17	26,94	236,98	468,23	210,33	122,31
13º Salário (1/12 avos)	627,12	1.223,10	743,14	755,93	753,52	80,81	710,93	1.404,69	157,75	366,92
Sub-total 4	836,16	1.630,80	990,85	1.007,91	1.004,69	107,74	947,91	1.872,92	368,08	489,23
TOTAL	8.539,60	16.486,00	10.086,53	10.251,29	10.224,88	1.515,43	9.651,29	18.901,43	2.699,03	5.062,69

Observação:

O valor de auxílio creche apresentado é equivalente a 30% do valor integral. Esta proporção é aplicada para o cálculo de custo total por considerar a utilização histórica do benefício.

São Paulo, 03 de maio de 2018.


Dr. Fernando Proença de Conveza
Superintendente
Centro de Estudos e Pesquisas
"Dr. João Amorim"


Carlos Manoel Neves da Silva
Gerente Técnico de Programas
CEJAM



Dr. José Alberto Tania Nogueira
Secretário de Saúde
Município de Embu das Artes

	Supervisor Administrativo (40h)	Supervisor Multiprofissional (40h)	Supervisor Técnico de Odonto (20h)	Gerente Assistencial (40h)	Supervisor Unidade de Saúde (40h)	Técnico de Enfermagem (40h)	Técnico de Farmácia (40h)	Técnico de Saúde Bucal (10h)	Técnico de Saúde Bucal (30h)	Técnico de Segurança do Trabalho (40h)
1. Proventos										
Salário base	5.968,00	6.000,00	4.000,00	12.292,65	7.000,00	1.982,96	1.520,00	371,95	1.115,85	3.452,39
Adicional de insalubridade	190,80	190,80	190,80	-	190,80	190,80	190,80	190,80	190,80	190,80
Gratificações	-	-	400,00	-	-	-	-	-	-	-
Sub-total 1	6.158,80	6.190,80	4.590,80	12.292,65	7.190,80	2.173,76	1.710,80	562,75	1.306,65	3.643,19
2. Benefícios										
Cesta Básica	113,49	113,49	113,49	113,49	113,49	113,49	113,49	113,49	113,49	113,49
Vale Refeição	-	-	-	-	-	-	-	-	-	-
Vale transporte	-	-	-	-	-	260,00	260,00	260,00	260,00	-
Seguro de Vida	0,86	0,86	0,86	0,86	0,86	0,86	0,86	0,86	0,86	0,86
Auxílio creche (proporcional)	63,65	63,65	63,65	63,65	63,65	63,65	63,65	63,65	63,65	50,13
Sub-total 2	178,00	178,00	178,00	178,00	178,00	438,00	438,00	438,00	438,00	164,48
3. Encargos										
FGTS (8%)	492,70	495,26	367,26	983,41	575,26	173,90	136,86	45,02	104,53	291,46
PIS (1%) - Isento - CEBAS	-	-	-	-	-	-	-	-	-	-
Sub-total 3	492,70	495,26	367,26	983,41	575,26	173,90	136,86	45,02	104,53	291,46
4. Provisionamento										
1/3 Férias (1/12 avos)	184,76	185,72	137,72	368,78	215,72	65,21	51,32	16,88	39,20	109,30
13º Salário (1/12 avos)	554,29	557,17	413,17	1.106,34	647,17	195,64	153,97	50,65	117,60	327,89
Sub-total 4	739,06	742,90	550,90	1.475,12	862,90	260,85	205,30	67,53	156,80	437,18
TOTAL	7.568,56	7.606,96	5.686,96	14.929,18	8.806,96	3.046,51	2.490,96	1.113,30	2.005,98	4.536,31

Observação:

O valor de auxílio creche apresentado é equivalente a 30% do valor integral. Esta proporção é aplicada para o cálculo de custo total por considerar a utilização histórica do benefício.

São Paulo, 03 de maio de 2018.


Dr. Fernando Proença de Travença
Superintendente


Centro de Estudos e Pesquisas
"Dr. João Amorim"

Carlos Marcelino Alves da Silva
Gerente-Geral de Programas
CEJAM

Dr. José Alberto Vieira
Secretário de Saúde
Município de Embu das Artes

Cargo	CONSULTÓRIO NA RUA	NÚCLEO REGIONAL	NÚCLEO TÉCNICO	UBS CENTRO	UBS EURASIO PEREIRA COSTA	UBS ITATUBA	UBS JARDIM ANGELA	UBS JARDIM INDEPENDENCIA	UBS JARDIM NOSSA SENHORA DE FATIMA	UBS JARDIM SAO LUIZ	UBS PINHEIRINHO	UBS RESSACA	UBS SANTA EMILIA	UBS SANTA TEREZA	UBS SANTO EDUARDO	UBS SAO MARCOS	UBS VALO VERDE	UBS VISTA ALEGRE	UNIDADE MÓVEL DE SAÚDE	VIGILANCIA EM SAÚDE	TOTAL
Agente Comunitário de Saúde (40h)	-	-	-	-	13	3	-	19	8	11	-	4	4	8	8	17	9	4	-	-	108
Agente de Controle de Zoonoses (40h)	-	-	-	-	-	-	-	-	-	-	-	-	-	-	-	-	-	-	-	13	13
Agente de Redução de Danos (30h)	2	-	-	-	-	-	-	-	-	-	-	-	-	-	-	-	-	1	-	-	2
Analista Administrativo (40h)	-	1	1	-	-	-	-	-	-	-	-	-	-	-	-	-	-	-	-	-	3
Analista de Sistemas (40h)	-	-	-	-	-	-	-	-	-	-	1	-	-	-	-	-	-	-	-	2	7
Assistente Administrativo (40h)	-	1	2	-	-	1	-	-	-	-	-	-	-	-	-	-	-	-	-	-	-
Auxiliar de Saúde Bucal (10h)	-	-	-	-	-	-	-	-	-	-	-	-	-	-	-	-	-	-	-	-	1
Auxiliar de Serviços Gerais (40h)	-	1	-	-	-	-	-	-	-	-	-	-	-	-	-	-	-	-	-	-	1
Auxiliar Técnico Administrativo (40h)	-	-	2	-	2	-	-	3	5	2	-	1	1	-	2	2	-	1	2	1	24
Chefe Administrativo (40h)	-	-	1	-	-	-	-	-	-	-	-	-	-	-	-	-	-	-	-	-	1
Cirurgião Dentista (20h)	-	-	1	-	1	-	-	1	-	-	-	-	-	-	-	1	-	-	-	-	4
Cirurgião Dentista (40h)	-	-	-	-	-	-	-	3	1	1	-	-	1	-	-	-	-	-	1	-	7
Coordenador Administrativo (40h)	-	-	2	-	-	-	-	-	-	-	-	-	-	-	-	-	-	-	-	-	2
Coordenador Médico (40h)	-	-	3	-	-	-	-	-	-	-	-	-	-	-	-	-	-	-	-	-	3
Coordenador Técnico (20h)	-	-	1	-	-	-	-	-	-	-	-	-	-	-	-	-	-	-	-	-	1
Enfermeiro (30h)	1	-	-	-	-	-	-	-	-	-	-	-	-	-	-	-	-	-	-	-	1
Enfermeiro (40h)	-	-	1	-	3	1	-	2	1	1	-	1	1	2	2	4	3	1	1	-	24
Enfermeiro (40h) Responsável Técnico	-	-	-	-	-	-	-	-	-	-	-	-	-	-	-	-	-	-	-	-	-
Farmacêutico (40h) Responsável Técnico	-	-	-	-	-	-	-	-	-	-	-	-	-	-	-	-	-	-	-	-	-
Gerente Administrativo (40h)	-	-	2	-	-	-	-	-	-	-	-	-	-	-	-	-	-	-	-	-	2
Gerente Técnico Regional (40h)	-	1	-	-	-	-	-	-	-	-	-	-	-	-	-	-	-	-	-	-	1
Gerente de Enfermagem (40h)	-	-	2	-	-	-	-	-	-	-	-	-	-	-	-	-	-	-	-	-	2
Médico Auditor (20h)	-	1	-	-	-	-	-	-	-	-	-	-	-	-	-	-	-	-	-	-	1
Gerente Unidade de Saúde (40h)	-	-	-	-	-	-	-	-	-	-	-	1	-	-	-	-	-	-	-	-	1
Jovem Aprendiz (30h)	-	-	8	-	-	-	-	-	-	-	-	-	-	-	-	-	-	-	-	-	8
Médico (20h)	-	-	-	-	-	-	-	-	-	-	-	-	-	-	-	-	-	-	-	-	3
Médico (40h)	-	-	2	-	-	-	-	1	1	-	-	-	-	-	-	-	1	-	-	-	5

Cargo	CONSULTÓRIO NA RUA	NÚCLEO REGIONAL	NÚCLEO TÉCNICO	UBS CENTRO	UBS EURASIO PEREIRA COSTA	UBS ITATUBA	UBS JARDIM ANGELA	UBS JARDIM INDEPENDENCIA	UBS JARDIM NOSSA SENHORA DE FATIMA	UBS JARDIM SAO LUIZ	UBS PINHEIRINHO	UBS RESSACA	UBS SANTA EMILIA	UBS SANTA TEREZA	UBS SANTO EDUARDO	UBS SAO MARCOS	UBS VALO VERDE	UBS VISTA ALEGRE	UNIDADE MÓVEL DE SAÚDE	VIGILANCIA EM SAÚDE	TOTAL
Motorista (40h)	-	1	-	-	-	-	-	-	-	-	-	-	-	-	-	-	-	-	-	1	2
Psicólogo (30h)	1	-	-	-	-	-	-	-	-	-	-	-	-	-	-	-	-	-	-	-	1
Supervisor Administrativo (40h)	-	-	2	-	-	-	-	-	-	-	-	-	-	-	-	-	-	-	-	-	2
Gerente Assistencial (40h)	-	1	-	-	-	-	-	-	-	-	-	-	-	-	-	-	-	-	-	-	1
Supervisor Unidade de Saúde (40h)	-	-	1	-	-	-	-	-	-	-	1	-	-	-	-	-	-	-	-	-	2
Técnico de Enfermagem (40h)	-	-	-	-	4	2	-	6	4	5	-	2	2	2	2	7	4	3	1	-	44
Técnico de Farmácia (40h)	-	-	-	-	-	-	-	-	-	-	-	-	-	-	-	-	-	-	-	-	-
Técnico de Saúde Bucal (10h)	-	-	-	-	-	-	-	-	-	-	-	-	-	-	-	-	-	-	-	-	-
Técnico de Segurança do Trabalho (40h)	-	1	-	-	-	-	-	-	-	-	-	-	-	-	-	-	-	-	-	-	1
TOTAL	4	8	31	-	23	7	-	35	20	20	2	9	9	12	14	31	17	10	8	17	277


Dr. Fernanda Proença de Crouveira
Superintendente
Centro de Estudos e Pesquisas
"Dr. João Amorim"

Dr. José Alberto Brito Nogueira
Secretário de Saúde
Município de Embu das Artes


Carlos Marcelo Neves da Silva
Gerente Técnico de Programas
CEJAM